

**Управление образования Администрации города Воткинска Удмуртской Республики
Муниципальное бюджетное общеобразовательное учреждение
«СРЕДНЯЯ ОБЩЕОБРАЗОВАТЕЛЬНАЯ ШКОЛА №17
имени 174-го отдельного истребительного противотанкового артиллерийского
дивизиона имени Комсомола Удмуртии»**

ПРИНЯТО
на Педагогическом совете
протокол №1
от 30.08.2023 года

УТВЕРЖДАЮ
Директор МБОУ «СО № 17»

И.Б. Ложкина
Приказ №145-ос от 31.08.2023 года

**Основная образовательная программа основного общего образования
Муниципального бюджетного общеобразовательного учреждения
«Средняя общеобразовательная школа № 17 имени 174-го отдельного
истребительного противотанкового артиллерийского дивизиона
имени
Комсомола Удмуртии»**

Срок реализации: 5 лет.

2023 г. Воткинск

СОДЕРЖАНИЕ

№ п/п	СОДЕРЖАНИЕ	Стр.
1.	ЦЕЛЕВОЙ РАЗДЕЛ	4
1.1	Пояснительная записка	4
1.1.1	Цели реализации программы ООО	4
1.1.2	Принципы формирования и механизмы реализации программы ООО	5
1.1.3	Общая характеристика программы ООО	6
1.2	Планируемые результаты освоения обучающимися программы ООО	8
1.3	Система оценки достижения планируемых результатов освоения программы ООО	10
1.3.1	Общие положения	10
1.3.2	Особенности оценки метапредметных и предметных результатов	11
1.3.3	Организация и содержание оценочных процедур	12
2	СОДЕРЖАТЕЛЬНЫЙ РАЗДЕЛ	24
2.1.1	Рабочая программа учебного предмета «Русский язык»	24
2.1.2	Рабочая программа учебного предмета «Литература»	60
2.1.3	Рабочая программа учебного предмета «Иностранный (английский) язык»	83
2.1.4	Рабочая программа учебного предмета «Второй иностранный (немецкий) язык»	123
2.1.5	Рабочая программа учебного предмета «Математика» (базовый уровень)	169
2.1.6	Рабочая программа учебного курса «Алгебра»	176
2.1.7	Рабочая программа учебного курса «Геометрия»	182
2.1.8	Рабочая программа учебного курса «Вероятность и статистика»	186
2.1.9	Рабочая программа учебного предмета «Информатика» » (базовый уровень)	189
2.1.10	Рабочая программа учебного предмета «История»	201
2.1.11	Рабочая программа учебного предмета «Обществознание»	242
2.1.12	Рабочая программа учебного предмета «География»	265
2.1.13	Рабочая программа учебного предмета «Физика» (базовый уровень)	288
2.1.14	Рабочая программа учебного предмета «Химия» » (базовый уровень)	307
2.1.15	Рабочая программа учебного предмета «Биология» » (базовый уровень)	320
2.1.16	Рабочая программа учебного предмета «Основы духовно-нравственной культуры народов России»	345
2.1.17	Рабочая программа учебного предмета «Изобразительное искусство»	366
2.1.18	Рабочая программа учебного предмета «Музыка»	391
2.1.19	Рабочая программа учебного предмета «Технология»	415
2.1.20	Рабочая программа учебного предмета «Физическая культура»	435
2.1.21	Рабочая программа учебно предмета «Основы безопасности жизнедеятельности»	454
2.1.22	Внеурочной деятельности «Проектная деятельность по русскому языку»	469
2.1.23	Рабочая программа учебного курса «Мир вокруг нас»	474
2.1.24	Рабочая программа учебного курса «Занимательная	479

	лаборатория по биологии»	
2.1.25	Рабочая программа учебного курса «Программирование» «1С:Предприятие 8»	488
2.1.26	Рабочая программа учебного курса «Проектно - исследовательская деятельность на уроках биологии и химии»	489
2.1.27	Рабочая программа учебного курса «Читательская грамотность»	499
2.1.28	Рабочая программа учебного курса «Удивительный мир химии»	503
2.1.29	Рабочая программа элективного курса «Человек. Гражданин. Право»	509
2.1.30	Рабочая программа курса внеурочной деятельности «Разговоры о важном»	516
2.1.31	Дополнительная общеобразовательная общеразвивающая программа туристско-краеведческой направленности «Юный экскурсовод»	523
2.1.32	Дополнительная общеобразовательная общеразвивающая программа художественной направленности «Первые роли»	525
2.1.33	Рабочая программа курса внеурочной деятельности «Занимательная лаборатория »	536
2.1.34	Дополнительная общеобразовательная общеразвивающая программа социально-гуманитарной направленности «Медиацентр «Диалоги тет-а-тет»	542
2.1.35	Дополнительная общеобразовательная общеразвивающая программа физкультурно-спортивной направленности «Сюрприз»	544
2.1.36	Рабочая программа внеурочной деятельности «Искусственный интеллект»	547
2.2	Программа формирования УУД у обучающихся	558
2.2.1	Целевой раздел	558
2.2.2	Содержательный раздел	559
2.2.3	Организационный раздел	573
2.3	Рабочая программа воспитания	574
2.3.1	Целевой раздел	575
2.3.2	Содержательный раздел	584
2.3.3	Организационный раздел	596
2.3.4	Система поощрений социальной успешности и проявлений активной жизненной позиции обучающихся	598
2.3.5	Анализ воспитательной работы	599
3	ОРГАНИЗАЦИОННЫЙ РАЗДЕЛ	627
3.1	Учебный план	627
3.2	Календарный учебный график.	659
3.3	План внеурочной деятельности	660
3.4	Календарный план воспитательной работы	668
3.5	Характеристика условий реализации программы ООО	683
3.6	Описание кадровых условий реализации основной образовательной программы основного общего образования	685
3.7	Описание психолого-педагогических условий реализации основной образовательной программы основного общего образования	710
3.8	Финансово-экономические условия реализации основной образовательной программы основного общего образования	735
3.9	Информационно методические условия реализации основной образовательной программы основного общего образования	738

I. ЦЕЛЕВОЙ РАЗДЕЛ ОСНОВНОЙ ОБРАЗОВАТЕЛЬНОЙ ПРОГРАММЫ ОСНОВНОГО ОБЩЕГО ОБРАЗОВАНИЯ

1.1 ПОЯСНИТЕЛЬНАЯ ЗАПИСКА

Основная образовательная программам основного общего образования (далее – Программа) МБОУ «СОШ №17» разработана на основе ФЗ №273 от 29 декабря 2012 года «Об образовании в РФ» с изменениями и дополнениями, ФГОС ООО, утвержденного приказом Министерства просвещения Российской Федерации от 31.05.2021 г. №287 и ФОП ООО, утвержд. Приказом № 370 Минпросвещения РФ от 18.05.2023г. Также при реализации ООП ООО учтены требования

- Постановления Главного государственного санитарного врача РФ от 28 сентября 2020 г. N 28 "Об утверждении санитарных правил СП 2.4.3648-20 "Санитарно-эпидемиологические требования к организациям воспитания и обучения, отдыха и оздоровления детей и молодежи"";

- Постановления Главного государственного санитарного врача РФ от 28 января 2021 г. N 2 "Об утверждении санитарных правил и норм СанПиН 1.2.3685-21 "Гигиенические нормативы и требования к обеспечению безопасности и (или) безвредности для человека факторов среды обитания".

При разработке ООП ООО МБОУ «СОШ №17» предусматривает непосредственное применение при реализации обязательной части ООП ООО федеральных рабочих программ по учебным предметам «Русский язык», «Литература», «Родной язык (русский)», «Родная литература (русская)», «Английский язык», «Немецкий язык», «История», «Обществознание», «География», «Математика», «Информатика», «Физика», «Биология», «Химия», «Изобразительное искусство», «Музыка», «Технология», «Физическая культура», «Основы безопасности жизнедеятельности».

ООП ООО включает три раздела: целевой, содержательный, организационный¹.

Приложением к ООП ООО являются локальные нормативные акты образовательной организации, конкретизирующие и дополняющие основную образовательную программу.

1.1.1 ЦЕЛИ РЕАЛИЗАЦИИ ПРОГРАММЫ ООО

Целями реализации ООП ООО являются:

- организация учебного процесса с учётом целей, содержания и планируемых результатов основного общего образования, отражённых в ФГОС ООО;
- создание условий для становления и формирования личности обучающегося;
- организация деятельности педагогического коллектива по созданию индивидуальных

¹ Пункт 31 Федерального государственного образовательного стандарта основного общего образования, утвержденного приказом Министерства просвещения Российской Федерации от 31 мая 2021 г. № 287 (зарегистрирован Министерством юстиции Российской Федерации 5 июля 2021 г., регистрационный № 64101), с изменениями, внесенными приказом Министерства просвещения Российской Федерации от 18 июля 2022 г. № 568 (зарегистрирован Минюстом России 17 августа 2022 г., регистрационный № 69675) (далее – ФГОС ООО, утвержденный приказом № 287); пункт 14 Федерального государственного образовательного стандарта основного общего образования, утвержденного приказом Министерства образования и науки Российской Федерации от 17 декабря 2010 г. № 1897 (зарегистрирован Министерством юстиции Российской Федерации 1 февраля 2011 г., регистрационный № 19644), с изменениями, внесенными приказами Министерства образования и науки Российской Федерации от 29 декабря 2014 г. № 1644 (зарегистрирован Министерством юстиции Российской Федерации 6 февраля 2015 г., регистрационный № 35915), от 31 декабря 2015 г. № 1577 (зарегистрирован Министерством юстиции Российской Федерации 2 февраля 2016 г., регистрационный № 40937) и приказом Министерства просвещения Российской Федерации от 11 декабря 2020 г. № 712 (зарегистрирован Министерством юстиции Российской Федерации 25 декабря 2020 г., регистрационный № 61828) (далее – ФГОС ООО, утвержденный приказом № 1897).

программ и учебных планов для одарённых, успешных обучающихся и (или) для обучающихся социальных групп, нуждающихся в особом внимании и поддержке.

Достижение поставленных целей реализации ООП ООО предусматривает решение следующих основных задач:

формирование у обучающихся нравственных убеждений, эстетического вкуса и здорового образа жизни, высокой культуры межличностного и межэтнического общения, овладение основами наук, государственным языком Российской Федерации, навыками умственного и физического труда, развитие склонностей, интересов, способностей к социальному самоопределению;

обеспечение планируемых результатов по освоению обучающимися целевых установок, приобретению знаний, умений, навыков, определяемых личностными, семейными, общественными, государственными потребностями и возможностями обучающегося, индивидуальными особенностями его развития и состояния здоровья;

обеспечение преемственности основного общего и среднего общего образования;

достижение планируемых результатов освоения ФООП ООО всеми обучающимися, в том числе обучающимися с ограниченными возможностями здоровья;

обеспечение доступности получения качественного основного общего образования;

выявление и развитие способностей обучающихся, в том числе проявивших выдающиеся способности, через систему клубов, секций, студий и других, организацию общественно полезной деятельности;

организация интеллектуальных и творческих соревнований, научно-технического творчества и проектно-исследовательской деятельности;

участие обучающихся, их родителей (законных представителей), педагогических работников в проектировании и развитии социальной среды образовательной организации;

включение обучающихся в процессы познания и преобразования социальной среды (населенного пункта, района, города) для приобретения опыта реального управления и действия;

организация социального и учебно-исследовательского проектирования, профессиональной ориентации обучающихся при поддержке педагогов, психологов, социальных педагогов, сотрудничество с базовыми предприятиями, организациями профессионального образования, центрами профессиональной работы;

создание условий для сохранения и укрепления физического, психологического и социального здоровья обучающихся, обеспечение их безопасности.

1.1.2 ПРИНЦИПЫ ФОРМИРОВАНИЯ И МЕХАНИЗМЫ РЕАЛИЗАЦИИ ПРОГРАММЫ ООО

ООП ООО учитывает следующие принципы:

принцип учёта ФГОС ООО: ООП ООО базируется на требованиях, предъявляемых ФГОС ООО к целям, содержанию, планируемым результатам и условиям обучения на уровне основного общего образования;

принцип учёта языка обучения: с учётом условий функционирования образовательной организации ООП ООО характеризует право получения образования на родном языке из числа языков народов Российской Федерации и отражает механизмы реализации данного принципа в учебных планах, планах внеурочной деятельности;

принцип учёта ведущей деятельности обучающегося: ООП ООО обеспечивает конструирование учебного процесса в структуре учебной деятельности, предусматривает механизмы формирования всех компонентов учебной деятельности (мотив, цель, учебная задача, учебные операции, контроль и самоконтроль);

принцип индивидуализации обучения: ООП ООО предусматривает возможность и механизмы разработки индивидуальных программ и учебных планов для обучения детей с особыми способностями, потребностями и интересами с учетом мнения родителей (законных представителей) обучающегося;

системно-деятельностный подход, предполагающий ориентацию на результаты обучения, на развитие активной учебно-познавательной деятельности обучающегося на основе освоения универсальных учебных действий, познания и освоения мира личности, формирование его готовности к саморазвитию и непрерывному образованию;

принцип учета индивидуальных возрастных, психологических и физиологических особенностей обучающихся при построении образовательного процесса и определении образовательно-воспитательных целей и путей их достижения;

принцип обеспечения фундаментального характера образования, учета специфики изучаемых учебных предметов;

принцип интеграции обучения и воспитания: ООП ООО предусматривает связь урочной и внеурочной деятельности, предполагающий направленность учебного процесса на достижение личностных результатов освоения образовательной программы;

принцип здоровьесбережения: при организации образовательной деятельности не допускается использование технологий, которые могут нанести вред физическому и (или) психическому здоровью обучающихся, приоритет использования здоровьесберегающих педагогических технологий. Объем учебной нагрузки, организация учебных и внеурочных мероприятий должны соответствовать требованиям, предусмотренным санитарными правилами и нормами СанПиН 1.2.3685-21 «Гигиенические нормативы и требования к обеспечению безопасности и (или) безвредности для человека факторов среды обитания», утвержденными постановлением Главного государственного санитарного врача Российской Федерации от 28 января 2021 г. № 2 (зарегистрировано Министерством юстиции Российской Федерации 29 января 2021 г., регистрационный № 62296), действующими до 1 марта 2027 г. (далее – Гигиенические нормативы), и санитарными правилами СП 2.4.3648-20 «Санитарно-эпидемиологические требования к организациям воспитания и обучения, отдыха и оздоровления детей и молодежи», утвержденными постановлением Главного государственного санитарного врача Российской Федерации от 28 сентября 2020 г. № 28 (зарегистрировано Министерством юстиции Российской Федерации 18 декабря 2020 г., регистрационный № 61573), действующими до 1 января 2027 г. (далее – Санитарно-эпидемиологические требования).

ООП ООО учитывает возрастные и психологические особенности обучающихся. Общий объем аудиторной работы обучающихся за пять учебных лет не может составлять менее 5058 академических часов и более 5848 академических часов в соответствии с требованиями к организации образовательного процесса к учебной нагрузке при 6-дневной (или 5-дневной) учебной неделе, предусмотренными Гигиеническими нормативами и Санитарно-эпидемиологическими требованиями.

В целях удовлетворения образовательных потребностей и интересов обучающихся могут разрабатываться индивидуальные учебные планы, в том числе для ускоренного обучения, в пределах осваиваемой программы основного общего образования в порядке, установленном локальными нормативными актами образовательной организации².

1.1.3 ОБЩАЯ ХАРАКТЕРИСТИКА ПРОГРАММЫ ООО

² Пункт 3 статьи 34 Федерального закона от 29 декабря 2012 г. № 273-ФЗ «Об образовании в Российской Федерации» (Собрание законодательства Российской Федерации, 2012, № 53, ст. 7598).

Программа является основным документом, регламентирующим образовательный процесс на уровне ООО в единстве урочной и внеурочной деятельности при учете установленного ФГОС соотношения обязательной части Программы и части, формируемой участниками образовательных отношений.

Программа учитывает психолого-педагогические особенности и образовательные потребности обучающихся, что способствует созданию комфортных условий организации образовательного процесса без вреда для здоровья и эмоционального благополучия каждого обучающегося, включая одаренных обучающихся и обучающихся с ОВЗ.

Программа учитывает Санитарно-эпидемиологические требования к организации воспитания и обучения.

Структура Программы соответствует требованиям ФГОС ООО и включает целевой, содержательный и организационный разделы.

Целевой раздел ООП ООО включает:

пояснительную записку;

планируемые результаты освоения обучающимися ООП ООО;

систему оценки достижения планируемых результатов освоения ООП ООО³.

Содержательный раздел ООП ООО

включает следующие программы, ориентированные на достижение предметных, метапредметных и личностных результатов:

федеральные рабочие программы учебных предметов;

программу формирования универсальных учебных действий у обучающихся⁴;

федеральную рабочую программу воспитания.

Рабочие программы учебных предметов обеспечивают достижение планируемых результатов освоения ООП ООО и разработаны на основе требований ФГОС ООО к результатам освоения программы основного общего образования.

Программа формирования универсальных учебных действий у обучающихся содержит:

описание взаимосвязи универсальных учебных действий с содержанием учебных предметов;

характеристики регулятивных, познавательных, коммуникативных универсальных учебных действий обучающихся⁵.

Рабочая программа воспитания направлена на сохранение и укрепление традиционных российских духовно-нравственных ценностей, к которым относятся жизнь, достоинство, права и свободы человека, патриотизм, гражданственность, служение Отечеству и ответственность за его судьбу, высокие нравственные идеалы, крепкая семья, созидательный труд, приоритет духовного над материальным, гуманизм, милосердие, справедливость, коллективизм, взаимопомощь и взаимоуважение, историческая память и преемственность поколений, единство народов России.⁶

Рабочая программа воспитания направлена на развитие личности обучающихся, в том числе укрепление психического здоровья и физическое воспитание, достижение ими

³ Пункт 31 ФГОС ООО, утвержденного приказом № 287; пункт 14 пункт 14 ФГОС ООО, утвержденного приказом № 1897.

⁴ Пункт 32 ФГОС ООО, утвержденного приказом № 287; пункт 14 пункт 14 ФГОС ООО, утвержденного приказом № 1897.

⁵ Пункт 32.2 ФГОС ООО, утвержденного приказом № 287; пункт 18.2.1 пункт 14 ФГОС ООО, утвержденного приказом № 1897.

⁶ Указ Президента Российской Федерации от 9 ноября 2022 г. № 809 «Об утверждении Основ государственной политики по сохранению и укреплению традиционных российских духовно-нравственных ценностей» (Официальный интернет-портал правовой информации [http://\(www.pravo.gov.ru\)](http://(www.pravo.gov.ru)), 2022, 9 ноября, № 0001202211090019).

результатов освоения программы основного общего образования.⁷

Рабочая программа воспитания реализуется в единстве урочной и внеурочной деятельности, осуществляемой образовательной организацией совместно с семьей и другими институтами воспитания⁸.

Рабочая программа воспитания предусматривает приобщение обучающихся к российским традиционным духовным ценностям, включая культурные ценности своей этнической группы, правилам и нормам поведения в российском обществе⁹.

Организационный раздел ООП ООО определяет общие рамки организации образовательной деятельности, а также организационные механизмы и условия реализации программы основного общего образования¹⁰ и включает:

учебный план; план внеурочной деятельности;

календарный учебный график;

календарный план воспитательной работы, содержащий перечень событий и мероприятий воспитательной направленности, которые организуются и проводятся образовательной организацией или в которых образовательная организация принимает участие в учебном году или периоде обучения.

1.2 ПЛАНИРУЕМЫЕ РЕЗУЛЬТАТЫ ОСВОЕНИЯ ОБУЧАЮЩИМИСЯ ОСНОВНОЙ ОБРАЗОВАТЕЛЬНОЙ ПРОГРАММЫ ОСНОВНОГО ОБЩЕГО ОБРАЗОВАНИЯ: ОБЩАЯ ХАРАКТЕРИСТИКА

Планируемые результаты освоения ФОП ООО соответствуют современным целям основного общего образования, представленным во ФГОС ООО как система личностных, метапредметных и предметных достижений обучающегося.

Требования к личностным результатам освоения обучающимися ФОП ООО включают осознание российской гражданской идентичности;

готовность обучающихся к саморазвитию, самостоятельности и личностному самоопределению; ценность самостоятельности и инициативы;

наличие мотивации к целенаправленной социально значимой деятельности;

сформированность внутренней позиции личности как особого ценностного отношения к себе, окружающим людям и жизни в целом.

Личностные результаты освоения ФОП ООО достигаются в единстве учебной и воспитательной деятельности образовательной организации в соответствии с традиционными российскими социокультурными и духовно-нравственными ценностями, принятыми в обществе правилами и нормами поведения и способствуют процессам самопознания, самовоспитания и саморазвития, формирования внутренней позиции личности.

Личностные результаты освоения ФОП ООО отражают готовность обучающихся руководствоваться системой позитивных ценностных ориентаций и расширение опыта деятельности на ее основе и в процессе реализации основных направлений воспитательной деятельности, в том числе в части: гражданского воспитания, патриотического воспитания, духовно-нравственного воспитания, эстетического воспитания, физического воспитания, формирования культуры здоровья и эмоционального благополучия, трудового воспитания,

⁷ Пункт 32.3 ФГОС ООО, утвержденного приказом № 287; пункт 18.2.3 пункт 14 ФГОС ООО, утвержденного приказом № 1897.

⁸ Пункт 32.3 ФГОС ООО, утвержденного приказом № 287; пункт 18.2.3 пункт 14 ФГОС ООО, утвержденного приказом № 1897.

⁹ Пункт 32.3 ФГОС ООО, утвержденного приказом № 287; пункт 18.2.3 пункт 14 ФГОС ООО, утвержденного приказом № 1897.

¹⁰ Пункт 33 ФГОС ООО, утвержденного приказом № 287; пункт 14 пункт 14 ФГОС ООО, утвержденного приказом № 1897).

экологического воспитания, осознание ценности научного познания, а также результаты, обеспечивающие адаптацию обучающегося к изменяющимся условиям социальной и природной среды.

Метапредметные результаты включают:

освоение обучающимися межпредметных понятий (используются в нескольких предметных областях и позволяют связывать знания из различных учебных предметов, учебных курсов, модулей в целостную научную картину мира) и универсальных учебных действий (познавательные, коммуникативные, регулятивные);

способность их использовать в учебной, познавательной и социальной практике;

готовность к самостоятельному планированию и осуществлению учебной деятельности и организации учебного сотрудничества с педагогическими работниками и сверстниками, к участию в построении индивидуальной образовательной траектории;

овладение навыками работы с информацией: восприятие и создание информационных текстов в различных форматах, в том числе цифровых, с учетом назначения информации и ее целевой аудитории.

Метапредметные результаты сгруппированы по трем направлениям и отражают способность обучающихся использовать на практике универсальные учебные действия, составляющие умение овладеть:

познавательными универсальными учебными действиями;

коммуникативными универсальными учебными действиями;

регулятивными универсальными учебными действиями.

Овладение познавательными универсальными учебными действиями предполагает умение использовать базовые логические действия, базовые исследовательские действия, работать с информацией.

Овладение системой коммуникативных универсальных учебных действий обеспечивает сформированность социальных навыков общения, совместной деятельности.

Овладение регулятивными универсальными учебными действиями включает умения самоорганизации, самоконтроля, развитие эмоционального интеллекта.

Предметные результаты включают:

освоение обучающимися в ходе изучения учебного предмета научных знаний, умений и способов действий, специфических для соответствующей предметной области; предпосылки научного типа мышления;

виды деятельности по получению нового знания, его интерпретации, преобразованию и применению в различных учебных ситуациях, в том числе при создании учебных и социальных проектов.

Требования к предметным результатам:

сформулированы в деятельностной форме с усилением акцента на применение знаний и конкретные умения;

определяют минимум содержания гарантированного государством основного общего образования, построенного в логике изучения каждого учебного предмета;

определяют требования к результатам освоения программ основного общего образования по учебным предметам на базовом уровне;

усиливают акценты на изучение явлений и процессов современной России и мира в целом, современного состояния науки.

1.3 СИСТЕМА ОЦЕНКИ ДОСТИЖЕНИЯ ПЛАНИРУЕМЫХ РЕЗУЛЬТАТОВ ОСВОЕНИЯ ОСНОВНОЙ ОБРАЗОВАТЕЛЬНОЙ ПРОГРАММЫ

Общие положения

Система оценки призвана способствовать поддержанию единства всей системы

образования, обеспечению преемственности в системе непрерывного образования. Её основными функциями являются: ориентация образовательного процесса на достижение планируемых результатов освоения ООП ООО и обеспечение эффективной обратной связи, позволяющей осуществлять управление образовательным процессом.

Основными направлениями и целями оценочной деятельности в образовательной организации являются:

оценка образовательных достижений обучающихся на различных этапах обучения как основа их промежуточной и итоговой аттестации, а также основа процедур внутреннего мониторинга образовательной организации, мониторинговых исследований муниципального, регионального и федерального уровней;

оценка результатов деятельности педагогических работников как основа аттестационных процедур;

оценка результатов деятельности образовательной организации как основа аккредитационных процедур.

Основным объектом системы оценки, её содержательной и критериальной базой выступают требования ФГОС ООО, которые конкретизируются в планируемых результатах освоения обучающимися ООП ООО. Система оценки включает процедуры внутренней и внешней оценки.

Внутренняя оценка включает:

стартовую диагностику;

текущую и тематическую оценку;

психолого-педагогическое наблюдение;

внутренний мониторинг образовательных достижений обучающихся.

Внешняя оценка включает:

независимую оценку качества образования¹¹;

мониторинговые исследования муниципального, регионального и федерального уровней.

В соответствии с ФГОС ООО система оценки образовательной организации реализует системно-деятельностный, уровневый и комплексный подходы к оценке образовательных достижений.

Системно-деятельностный подход к оценке образовательных достижений обучающихся проявляется в оценке способности обучающихся к решению учебно-познавательных и учебно-практических задач, а также в оценке уровня функциональной грамотности обучающихся. Он обеспечивается содержанием и критериями оценки, в качестве которых выступают планируемые результаты обучения, выраженные в деятельностной форме.

Уровневый подход служит важнейшей основой для организации индивидуальной работы с обучающимися. Он реализуется как по отношению к содержанию оценки, так и к представлению и интерпретации результатов измерений.

Уровневый подход реализуется за счёт фиксации различных уровней достижения обучающимися планируемых результатов базового уровня и уровней выше и ниже базового. Достижение базового уровня свидетельствует о способности обучающихся решать типовые учебные задачи, целенаправленно отработываемые со всеми обучающимися в ходе учебного процесса. Овладение базовым уровнем является границей, отделяющей знание от незнания, выступает достаточным для продолжения обучения и усвоения последующего учебного материала.

¹¹ Статья 95 Федерального закона от 29 декабря 2012 г. № 273-ФЗ «Об образовании в Российской Федерации» (Собрание законодательства Российской Федерации, 2012, № 53, ст. 7598; 2022, № 48, ст. 8332).

Комплексный подход к оценке образовательных достижений реализуется через:

оценку предметных и метапредметных результатов;

использования комплекса оценочных процедур как основы для оценки динамики индивидуальных образовательных достижений обучающихся и для итоговой оценки; использования контекстной информации (об особенностях обучающихся, условиях и процессе обучения и другое) для интерпретации полученных результатов в целях управления качеством образования;

использования разнообразных методов и форм оценки, взаимно дополняющих друг друга: стандартизированных устных и письменных работ, проектов, практических (в том числе исследовательских) и творческих работ;

использования форм работы, обеспечивающих возможность включения обучающихся в самостоятельную оценочную деятельность (самоанализ, самооценка, взаимооценка);

использования мониторинга динамических показателей освоения умений и знаний, в том числе формируемых с использованием информационно-коммуникационных (цифровых) технологий.

Оценка личностных результатов обучающихся осуществляется через оценку достижения планируемых результатов освоения основной образовательной программы, которые устанавливаются требованиями ФГОС ООО.

Формирование личностных результатов обеспечивается в ходе реализации всех компонентов образовательной деятельности, включая внеурочную деятельность.

Во внутреннем мониторинге возможна оценка сформированности отдельных личностных результатов, проявляющихся в соблюдении норм и правил поведения, принятых в образовательной организации; участии в общественной жизни образовательной организации, ближайшего социального окружения, Российской Федерации, общественно-полезной деятельности; ответственности за результаты обучения; способности делать осознанный выбор своей образовательной траектории, в том числе выбор профессии; ценностно-смысловых установках обучающихся, формируемых средствами учебных предметов.

Результаты, полученные в ходе как внешних, так и внутренних мониторингов, допускается использовать только в виде агрегированных (усредненных, анонимных) данных.

1.3.2 ОСОБЕННОСТИ ОЦЕНКИ МЕТАПРЕДМЕТНЫХ И ПРЕДМЕТНЫХ РЕЗУЛЬТАТОВ

Оценка метапредметных результатов представляет собой оценку достижения планируемых результатов освоения ООП ООО, которые отражают совокупность познавательных, коммуникативных и регулятивных универсальных учебных действий, а также систему междисциплинарных (межпредметных) понятий.

Формирование метапредметных результатов обеспечивается комплексом освоения программ учебных предметов и внеурочной деятельности.

Основным объектом оценки метапредметных результатов является овладение:

познавательными универсальными учебными действиями (замещение, моделирование, кодирование и декодирование информации, логические операции, включая общие приемы решения задач);

коммуникативными универсальными учебными действиями (приобретение умения учитывать позицию собеседника, организовывать и осуществлять сотрудничество, взаимодействии с педагогическими работниками и со сверстниками, адекватно передавать информацию и отображать предметное содержание и условия деятельности и речи, учитывать разные мнения и интересы, аргументировать и обосновывать свою позицию, задавать вопросы, необходимые для организации собственной деятельности и

сотрудничества с партнером);

регулятивными универсальными учебными действиями (способность принимать и сохранять учебную цель и задачу, планировать ее реализацию, контролировать и оценивать свои действия, вносить соответствующие коррективы в их выполнение, ставить новые учебные задачи, проявлять познавательную инициативу в учебном сотрудничестве, осуществлять констатирующий и предвосхищающий контроль по результату и способу действия, актуальный контроль на уровне произвольного внимания).

Оценка достижения метапредметных результатов осуществляется администрацией образовательной организации в ходе внутреннего мониторинга. Содержание и периодичность внутреннего мониторинга устанавливается решением педагогического совета образовательной организации. Инструментарий строится на межпредметной основе и может включать диагностические материалы по оценке читательской и цифровой грамотности, сформированности регулятивных, коммуникативных и познавательных универсальных учебных действий.

1.3.3 Организация и содержание оценочных процедур

Формы оценки:

для проверки читательской грамотности - письменная работа на межпредметной основе;

для проверки цифровой грамотности - практическая работа в сочетании с письменной (компьютеризованной) частью;

для проверки сформированности регулятивных, коммуникативных и познавательных универсальных учебных действий - экспертная оценка процесса и результатов выполнения групповых и (или) индивидуальных учебных исследований и проектов.

Каждый из перечисленных видов диагностики проводится с периодичностью не менее чем один раз в два года.

Групповые и (или) индивидуальные учебные исследования и проекты (далее – проект) выполняются обучающимися в рамках одного из учебных предметов или на межпредметной основе с целью продемонстрировать свои достижения в самостоятельном освоении содержания избранных областей знаний и (или) видов деятельности и способность проектировать и осуществлять целостную и результативную деятельность (учебно-познавательную, конструкторскую, социальную, художественно-творческую и другие).

Выбор темы проекта осуществляется обучающимися.

Результатом проекта является одна из следующих работ:

письменная работа (эссе, реферат, аналитические материалы, обзорные материалы, отчеты о проведенных исследованиях, стендовый доклад и другие);

художественная творческая работа (в области литературы, музыки, изобразительного искусства), представленная в виде прозаического или стихотворного произведения, инсценировки, художественной декламации, исполнения музыкального произведения, компьютерной анимации и других;

материальный объект, макет, иное конструкторское изделие;

отчетные материалы по социальному проекту.

Требования к организации проектной деятельности, к содержанию и направленности проекта разрабатываются образовательной организацией в отдельном Положении.

Проект оценивается по следующим критериям:

сформированность познавательных универсальных учебных действий: способность к самостоятельному приобретению знаний и решению проблем, проявляющаяся в умении поставить проблему и выбрать адекватные способы ее решения, включая поиск и обработку информации, формулировку выводов и (или) обоснование и реализацию принятого решения,

обоснование и создание модели, прогноза, макета, объекта, творческого решения и других;

сформированность предметных знаний и способов действий: умение раскрыть содержание работы, грамотно и обоснованно в соответствии с рассматриваемой проблемой или темой использовать имеющиеся знания и способы действий;

сформированность регулятивных универсальных учебных действий: умение самостоятельно планировать и управлять своей познавательной деятельностью во времени; использовать ресурсные возможности для достижения целей; осуществлять выбор конструктивных стратегий в трудных ситуациях;

сформированность коммуникативных универсальных учебных действий: умение ясно изложить и оформить выполненную работу, представить её результаты, аргументированно ответить на вопросы.

Предметные результаты освоения ООП ООО с учетом специфики содержания предметных областей, включающих конкретные учебные предметы, ориентированы на применение знаний, умений и навыков обучающимися в учебных ситуациях и реальных жизненных условиях, а также на успешное обучение.

Оценка предметных результатов представляет собой оценку достижения обучающимися планируемых результатов по отдельным учебным предметам.

Основным предметом оценки является способность к решению учебно-познавательных и учебно-практических задач, основанных на изучаемом учебном материале, с использованием способов действий, релевантных содержанию учебных предметов, в том числе метапредметных (познавательных, регулятивных, коммуникативных) действий, а также компетентностей, релевантных соответствующим направлениям функциональной грамотности.

Для оценки предметных результатов используются критерии: знание и понимание, применение, функциональность.

Обобщённый критерий «знание и понимание» включает знание и понимание роли изучаемой области знания и (или) вида деятельности в различных контекстах, знание и понимание терминологии, понятий и идей, а также процедурных знаний или алгоритмов.

Обобщённый критерий «применение» включает:

использование изучаемого материала при решении учебных задач, различающихся сложностью предметного содержания, сочетанием универсальных познавательных действий и операций, степенью проработанности в учебном процессе;

использование специфических для предмета способов действий и видов деятельности по получению нового знания, его интерпретации, применению и преобразованию при решении учебных задач/проблем, в том числе в ходе поисковой деятельности, учебно-исследовательской и учебно-проектной деятельности.

Обобщённый критерий «функциональность» включает осознанное использование приобретённых знаний и способов действий при решении внеучебных проблем, различающихся сложностью предметного содержания, читательских умений, контекста, а также сочетанием когнитивных операций.

Оценка функциональной грамотности направлена на выявление способности обучающихся применять предметные знания и умения во внеучебной ситуации, в реальной жизни.

Оценка предметных результатов осуществляется педагогическим работником в ходе процедур текущего, тематического, промежуточного и итогового контроля.

Особенности оценки по отдельному учебному предмету фиксируются в приложении к ООП ООО.

Описание оценки предметных результатов по отдельному учебному предмету включает:

список итоговых планируемых результатов с указанием этапов их формирования и способов оценки (например, текущая (тематическая), устно (письменно), практика); требования к выставлению отметок за промежуточную аттестацию (при необходимости - с учётом степени значимости отметок за отдельные оценочные процедуры);

график контрольных мероприятий.

Стартовая диагностика проводится администрацией образовательной организации с целью оценки готовности к обучению на уровне основного общего образования.

Стартовая диагностика проводится в начале 5 класса и выступает как основа (точка отсчёта) для оценки динамики образовательных достижений обучающихся.

Объектом оценки являются: структура мотивации, сформированность учебной деятельности, владение универсальными и специфическими для основных учебных предметов познавательными средствами, в том числе: средствами работы с информацией, знаково-символическими средствами, логическими операциями.

Стартовая диагностика проводится педагогическими работниками с целью оценки готовности к изучению отдельных предметов. Результаты стартовой диагностики являются основанием для корректировки учебных программ и индивидуализации учебного процесса.

Текущая оценка представляет собой процедуру оценки индивидуального продвижения обучающегося в освоении программы учебного предмета.

Текущая оценка может быть формирующей (поддерживающей и направляющей усилия обучающегося, включающей его в самостоятельную оценочную деятельность), и диагностической, способствующей выявлению и осознанию педагогическим работником и обучающимся существующих проблем в обучении.

Объектом текущей оценки являются тематические планируемые результаты, этапы освоения которых зафиксированы в тематическом планировании по учебному предмету.

В текущей оценке используются различные формы и методы проверки (устные и письменные опросы, практические работы, творческие работы, индивидуальные и групповые формы, само- и взаимооценка, рефлексия, листы продвижения и другие) с учётом особенностей учебного предмета.

Результаты текущей оценки являются основой для индивидуализации учебного процесса.

Тематическая оценка представляет собой процедуру оценки уровня достижения тематических планируемых результатов по учебному предмету.

Внутренний мониторинг представляет собой следующие процедуры:

стартовая диагностика;

оценка уровня достижения предметных и метапредметных результатов;

оценка уровня функциональной грамотности;

оценка уровня профессионального мастерства педагогического работника, осуществляемого на основе выполнения обучающимися проверочных работ, анализа посещенных уроков, анализа качества учебных заданий, предлагаемых педагогическим работником обучающимся.

Содержание и периодичность внутреннего мониторинга устанавливается решением педагогического совета образовательной организации. Результаты внутреннего мониторинга являются основанием подготовки рекомендаций для текущей коррекции учебного процесса и его индивидуализации и (или) для повышения квалификации педагогического работника.

Соответствие оценочных процедур целям оценивания и решения по их результату

Цели оценивания	Оценочные процедуры	Периодичность	Решения
Внутришкольный контроль			
Оценка готовности учащихся к изучению отдельных предметов, курсов, дисциплин (модулей), разделов (тем)	Стартовая диагностика	По необходимости, в зависимости от сложности темы, её приоритета, связи образовательных результатов с другими предметами (необходима проработка перечня стартовых диагностик педагогическим коллективом)	Отбор содержания, методов и технологий для организации учебной деятельности, соответствующих стартовому уровню готовности учащихся, в том с учётом дифференцированного подхода
Определение уровня достижения учащимися результатов, предусмотренных образовательной программой	Текущее оценивание	На усмотрение образовательной организации (например, не менее 30% оценочных процедур от общего объёма часов по теме, предмету)	Своевременная корректировка календарно-тематического планирования, отбор форм, методов и средств организации деятельности для ликвидации образовательных дефицитов учащихся
Определение уровня достижения планируемых результатов, которые осваиваются в рамках изучения темы учебного предмета, курса, модуля. Понимание учащимися динамики учебных результатов внутри темы. Выявление тем, вызывающих учебные затруднения	Тематическое оценивание	Оценка по каждой теме рабочей программы (определяется как средневзвешенная отметка всех оценочных процедур по теме)	Своевременная корректировка рабочей программы и учебного процесса
Оценка освоения образовательной программы, в том числе отдельной части или всего объёма учебного предмета, курса, дисциплины (модуля) образовательной программы	Промежуточная аттестация	Периодичность проведения по каждому учебному предмету, учебному курсу (в том числе, внеурочной деятельности) определяются образовательной организацией самостоятельно	Основание для перевода учащегося в следующий класс. Составление плана ликвидации академической задолженности, перевод на обучение по адаптированным образовательным программам, в соответствии с рекомендациями психолого-медикопедагогической комиссии либо на обучение по индивидуальному учебному плану, повторное обучение по усмотрению родителей (законных представителей)
Оценка степени и уровня освоения учащимися рабочей программы по предмету. Определение соответствия результатов освоения учащимися основных образовательных программ требованиям ФГОС	Итоговая аттестация	По итогам освоения рабочей программы по предмету	Перевод учащихся на следующий уровень образования. Составление плана индивидуальных занятий в случае получения неудовлетворительных результатов
Выявление особенностей и развития, анализ освоения образовательной программы, проектирование мер индивидуальной поддержки	Психолого-педагогическое наблюдение	Постоянно. Целенаправленное наблюдение по мере необходимости, по запросу родителей и педагогов	Корректировка поурочного планирования, подходов к обучению, плана воспитательной работы, планирование индивидуальных консультаций, занятий, встреч с родителями, направление учащихся на медико-психолого- педагогическую комиссию

В целях индивидуализации процесса обучения на всех уровнях общего образования при реализации форм внутреннего оценивания применяется критериальное оценивание.

Критериальное оценивание – это процесс сравнения образовательных достижений обучающихся с заранее определенными и известными всем участникам образовательных отношений критериями, соответствующими целям и содержанию образования, отражающими предметные и метапредметные умения обучающихся. В ходе критериального оценивания осуществляется анализ процесса достижения планируемых результатов учителем, обучающимися, другими участниками образовательных отношений.

Успешность освоения учебных программ обучающихся 5-9 классов определяется по пятибалльной шкале оценивания: «5» (отлично), «4» (хорошо), «3» (удовлетворительно), «2» (неудовлетворительно). Оценка «1» может быть выставлена в случае, если задание не представлено на проверку, и в других ситуациях, которые предусмотрены критериями оценивания

Пятибалльная шкала в соответствии с ФГОС соотносится с тремя уровнями успешности (необходимый/базовый, программный и высокий). Перевод отметки в пятибалльную шкалу осуществляется по следующей схеме.

Качество освоения программы	Уровень успешности	Отметка по 5-балльной шкале
90–100%	Высокий	«5»
66–89%	Программный/повышенный	«4»
50–65%	Необходимый/базовый	«3»
21–49%	Ниже необходимого	«2»
0–20%	Критическое	«1»

**График проведения оценочных процедур во 5-9 классах МБОУ «СОШ
№17 на 1 четверть 2023-2024 учебного года**

№	Учебный предмет	5 А класс	5 Б класс
		Даты контрольных	Даты контрольных
1	Биология	23.09.2023	25.09.2023
2	География	03.10.2023	07.10.2023
3	Изобразительное искусство	19.09.2023	13.09.2023
4	Иностранный (английский) язык		
5	Инфознайка		
6	История	10.10.2023	06.10.2023
7	Литература	29.09.2023	30.09.2023
8	Математика		
9	Математическая грамотность		
10	Мир вокруг нас		
11	Мир профессий		
12	Музыка		
13	Основы духовно-нравственной культуры народов России	18.10.2023	17.10.2023
14	Проектная деятельность: русский язык		

15	Русский язык	12.09.2023	11.09.2023
16	Технология		
17	Физическая культура	11.10.2023	11.10.2023
18	Предметы по группам		
19	Технология для группы "Тенология_5А_девочки"	25.09.2023	28.09.2023
20	Технология для группы "Технология_5А_мальчики"	25.09.2023	28.09.2023
21	Иностранный (английский) язык для группы "Англ.яз._5А_Брусова Ю.К."/	25.09.2023	27.09.2023
	Иностранный (английский) язык для группы "Англ.яз_5Б_Степанова Л.В."		
22	Иностранный (английский) язык для группы "Англ.яз._5А_Судницына А.Р."/	25.09.2023	27.09.2023
	Иностранный (английский) язык для группы "Англ.яз_5Б_Судницына А.Р."		

№	Учебный предмет	6 А класс	6 Б класс
		Даты контрольных	Даты контрольных
1	Биология		
2	География		
3	Занимательная лаборатория по биологии		
4	Изобразительное искусство		
5	Иностранный (английский) язык		
6	История		
7	Литература		
8	Математика	18.09.2023	18.09.2023
9	Музыка		
10	Наглядная геометрия		
11	Обществознание	20.10.2023	20.10.2023
12	Основы духовно-нравственной культуры народов России		
13	Основы финансовой грамотности		
14	Проектная деятельность		
15	Русский язык	12.09.2023	12.09.2023
16	Технология		
17	Физическая культура		
18	Предметы по группам		
19	Технология для группы "Технология_6А_девочки"		
20	Технология для группы "Технология_6А_мальчики"		
21	Иностранный (английский) язык для группы "Англ.яз_6А_Брусова Ю.К."/	05.10.2023	04.10.2023
	Иностранный (английский) язык для группы "Англ.яз._6Б_Степанова Л.В."		
22	Иностранный (английский) язык для группы "Англ.яз._6А_Степанова Л.В."/	05.10.2023	04.10.2023
	Иностранный (английский) язык для группы "Англ.яз._6Б_Брусова Ю.К."		
23	Второй иностранный (немецкий) язык для группы "Немец.яз._6Б"		30.09.2023

7 А класс		7 Б класс		7 И класс	
Учебный предмет	Даты контрольных	Учебный предмет	Даты контрольных	Учебный предмет	Даты контрольных
Алгебра	20.09.2023, 21.10.2023	Алгебра	21.09.2023	Алгебра	15.09.2023, 27.10.2023
Биология		Биология		Биология	
Вероятность и статистика		Вероятность и статистика		Вероятность и статистика	24.10.2023
Второй иностранный (немецкий) язык		Второй иностранный (немецкий) язык		Второй иностранный (немецкий) язык	
География	29.09.2023	География	29.09.2023	География	29.09.2023
Геометрия		Геометрия		Геометрия	
Изобразительное искусство		Изобразительное искусство		Избранные вопросы математики	
Иностранный (английский) язык		Иностранный (английский) язык		Изобразительное искусство	
Информатика		Информатика		Иностранный (английский) язык	
История		История		Информатика	
История Удмуртии		История Удмуртии		История	
Литература	04.10.2023	Литература	02.10.2023	Литература	30.09.2023
Музыка		Музыка		Музыка	
Обществознание		Обществознание		Обществознание	
Практикум по орфографии и пунктуации	25.10.2023	Практикум по орфографии и пунктуации	21.10.2023	Программирование	
Родная литература (русская)	06.10.2023	Родная литература (русская)	11.10.2023	Родная литература (русская)	11.10.2023
Родной язык (русский)		Родной язык (русский)		Родной язык (русский)	
Русский язык	12.09.2023	Русский язык	11.09.2023	Русский язык	12.09.2023
Тайм менеджмент		Тайм менеджмент		Технология	
Технология		Технология		Физика	09.10.2023
Физика	10.10.2023	Физика	10.10.2023	Физическая культура	
Физическая культура	07.10.2023, 14.10.2023	Физическая культура	10.10.2023, 17.10.2023	Предметы по группам	
Предметы по группам		Предметы по группам		Информатика для группы "Информатика_7И_Вяткина_1"	03.10.2023
Технология для группы "Технология_7А_девочки"		Технология для группы "Технология_7Б_девочки"		Иностранный (английский) язык для группы "Англ.яз_7И_Степанова Л.В."	28.09.2023
Технология для группы "Технология_7А_мальчики"		Технология для группы "Технология_7Б_мальчики"		Программирование для группы "Программ._7И_Вяткина Е.С."	
Иностранный (английский) язык для группы "Англ.яз_7А_Крылова Н.А."	16.09.2023	Иностранный (английский) язык для группы "Англ.яз_7Б_Бруслова Ю.К."	15.09.2023	Второй иностранный (немецкий) язык для групп "Немец.яз._7И_1"	

Иностранный (английский) язык для группы "Англ.яз_7А_Брусова Ю.К."	16.09.2023	Информатика для группы "Информатика_7Б_1"	12.10.2023	Информатика для группы "Информатика_7И_Кузнецова_2"	10.10.2023
Информатика для группы "Информатика_7А_1"	09.10.2023	Иностранный (английский) язык для группы "Англ.яз_7Б_Крылова Н.А."	15.09.2023	Иностранный (английский) язык для группы "Англ.яз_7И_Брусова Ю.К."	18.09.2023
Информатика для группы "Информатика_7А_2"	09.10.2023	Информатика для группы "Информатика_7Б_2"	12.10.2023	Программирование для группы "Программ._7И_КузнецоваС.В."	21.10.2023
Второй иностранный (немецкий) язык для группы "Немец.яз._7А_1"		Второй иностранный (немецкий) язык для группы "Немец.яз._7Б_1"		Второй иностранный (немецкий) язык для группы "Немец.яз._7И_2"	
Второй иностранный (немецкий) язык для группы "Немец.яз._7А_2"		Второй иностранный (немецкий) язык для группы "Немец.яз._7Б_2"		Технология для группы "Технология_7И_девочки"	
				Технология для группы "Технология_7И_мальчики"	

8 А класс		8 Б класс		8 И класс	
Учебный предмет	Даты контрольных	Учебный предмет	Даты контрольных	Учебный предмет	Даты контрольных
Алгебра	02.10.2023	Алгебра	03.10.2023, 19.10.2023	Алгебра	30.09.2023
Биология		Биология		Биология	
Вероятность и статистика		Вероятность и статистика		Вероятность и статистика	
Второй иностранный (немецкий) язык		Второй иностранный (немецкий) язык		Второй иностранный (немецкий) язык	
География	26.09.2023	География	26.09.2023	География	22.09.2023
Геометрия	12.10.2023	Геометрия	12.10.2023	Геометрия	12.10.2023
Избранные вопросы математики		Изобразительное искусство		Избранные вопросы математики	
Изобразительное искусство		Иностранный (английский) язык		Изобразительное искусство	
Иностранный (английский) язык		Информатика		Иностранный (английский) язык	
Информатика		История		Информатика	
История		История в лицах		История	
История в лицах		Литература	26.10.2023	Литература	24.10.2023
Литература	24.10.2023	Обществознание		Обществознание	
Обществознание		Основы безопасности жизнедеятельности		Основы безопасности жизнедеятельности	
Основы безопасности жизнедеятельности		Родная литература (русская)		Программирование	
Родная литература (русская)	09.10.2023	Родной язык (русский)		Родная литература (русская)	
Родной язык (русский)		Русский язык	14.09.2023, 28.09.2023, 18.10.2023	Родной язык (русский)	
Русский язык	14.09.2023, 19.10.2023	Технология		Русский язык	13.09.2023, 18.10.2023
Технология		Удивительный мир химии		Технология	
Физика		Физика		Физика	
Физическая культура		Физическая культура		Физическая культура	
Химия	23.09.2023	Химия	23.09.2023	Химия	27.09.2023
Читательская грамотность		Читательская грамотность		Предметы по группам	
Предметы по группам		Предметы по группам		Технология для группы "Технология_8И_девочки"	09.09.2023
Иностранный (английский) язык для группы "Англ.яз_8А_Степанова Л.В."	21.09.2023	Иностранный (английский) язык для группы "Англ.яз_8Б_Судницына А.Р."	21.09.2023	Технология для группы "Технология_8И_мальчики"	

Иностранный (английский) язык для группы "Англ.яз_8А_Судницына А.Р."	21.09.2023	Второй иностранный (немецкий) язык для группы "Немец.яз_8Б_1"		Информатика для группы "Информатика_8И_ВяткинаЕС"	09.10.2023
Технология для группы "Технология_8А_девочки"		Информатика для группы "Информатика_8Б_1"	06.10.2023	Информатика для группы "Информатика_8И_Сюрсина НА"	09.10.2023
Технология для группы "Технология_8А_мальчики"		Иностранный (английский) язык для группы "Англ.яз_8Б_Брусова Ю.К."	21.09.2023	Иностранный (английский) язык для группы "Англ.яз_8И_Брусова Ю.К."	21.09.2023
Второй иностранный (немецкий) язык для группы "Немец.яз_8А_1"		Второй иностранный (немецкий) язык для группы "Немец.яз_8Б_2"		Иностранный (английский) язык для группы "Англ.яз_8И_Степанова Л.В."	21.09.2023
Второй иностранный (немецкий) язык для группы "Немец.яз_8А_2"		Информатика для группы "Информатика_8Б_2"	06.10.2023	Программирование для группы "Программ_8И_Вяткина ЕС"	17.10.2023
Информатика для группы "Информатика_8А_1"	06.10.2023	Технология для группы "Технология_8Б_девочки"		Программирование для группы "Программ_8И_Сюрсина НА"	17.10.2023
Информатика для группы "Информатика_8А_2"	06.10.2023	Технология для группы "Технология_8Б_мальчики"		Второй иностранный (немецкий) язык для группы "Немец.яз_8И_1"	
				Второй иностранный (немецкий) язык для группы "Немец.яз_8И_2"	

9 А класс		9 Б класс	
Учебный предмет	Даты контрольных	Учебный предмет	Даты контрольных
Алгебра	08.09.2023, 11.10.2023	Алгебра	12.09.2023, 12.10.2023
Биология		Биология	
Вероятность и статистика		Вероятность и статистика	
География	12.09.2023	География	11.09.2023
Геометрия	23.10.2023	Геометрия	25.10.2023
Иностранный (английский) язык		Иностранный (английский) язык	
Информатика		Информатика	
История		История	
Литература		Литература	
Обществознание		Обществознание	
Основы безопасности жизнедеятельности		Основы безопасности жизнедеятельности	
Писать легко и интересно		Писать легко и интересно	
Практикум по биологии		Практикум по решению нестандартных задач по геометрии. Технология работы с контрольно- измерительными материалами	
Практикум по решению нестандартных задач по геометрии. Технология работы с контрольно измерительными материалами		Родная литература (русская)	
Родная литература (русская)		Родной язык (русский)	
Родной язык (русский)		Русский язык	21.09.2023
Русский язык	21.09.2023	Технология	
Технология		Физика	
Физика		Физическая культура	
Физическая культура		Химия	19.09.2023
Химия	19.09.2023	Человек. Гражданин. Право	
Предметы по группам		Предметы по группам	
Иностранный (английский) язык для группы "Англ.яз. 9А_Крылова Н.А."	27.09.2023	Иностранный (английский) язык для группы "Англ.яз_9Б_Крылова Н.А."	25.09.2023
Иностранный (английский) язык для группы "Англ.яз 9А Степанова Л.В."	27.09.2023	Иностранный (английский) язык для группы "Англ.яз. 9Б Степанова Л.В."	
Информатика для группы "Информатика_9А_1"	18.10.2023	Информатика для группы "Информатика_9Б_1"	18.10.2023
Информатика для группы "Информатика_9А_2"	18.10.2023	Информатика для группы "Информатика_9Б_2"	18.10.2023
Технология для группы "Технология_9А_Бажин Ю.И."		Технология для группы "Технология_9Б_Бажин ЮИ"	
Технология для группы "Технология_9А_Фертикова Е.И."		Технология для группы "Технология_9Б_Фертикова ЕИ"	

II. СОДЕРЖАТЕЛЬНЫЙ РАЗДЕЛ ПРОГРАММЫ ОСНОВНОГО ОБЩЕГО ОБРАЗОВАНИЯ РАБОЧИЕ ПРОГРАММЫ УЧЕБНЫХ ПРЕДМЕТОВ, УЧЕБНЫХ КУРСОВ (В ТОМ ЧИСЛЕ ВНЕУРОЧНОЙ ДЕЯТЕЛЬНОСТИ),

2.1.1 Федеральная рабочая программа по учебному предмету «Русский язык»

Федеральная рабочая программа по учебному предмету «Русский язык» (предметная область «Русский язык и литература») (далее соответственно – программа по русскому языку, русский язык) включает пояснительную записку, содержание обучения, планируемые результаты освоения программы по русскому языку.

Пояснительная записка отражает общие цели и задачи изучения русского языка, место в структуре учебного плана, а также подходы к отбору содержания, к определению планируемых результатов.

Содержание обучения раскрывает содержательные линии, которые предлагаются для обязательного изучения в каждом классе на уровне основного общего образования.

Планируемые результаты освоения программы по русскому языку включают личностные, метапредметные результаты за весь период обучения на уровне основного общего образования, а также предметные достижения обучающегося за каждый год обучения.

Пояснительная записка.

Программа по русскому языку на уровне основного общего образования разработана с целью оказания методической помощи учителю русского языка в создании рабочей программы по учебному предмету, ориентированной на современные тенденции в школьном образовании и активные методики обучения.

Программа по русскому языку позволит учителю:

реализовать в процессе преподавания русского языка современные подходы к достижению личностных, метапредметных и предметных результатов обучения, сформулированных в ФГОС ООО;

определить и структурировать планируемые результаты обучения и содержание русского языка по годам обучения в соответствии с ФГОС ООО;

разработать календарно-тематическое планирование с учётом особенностей конкретного класса.

Русский язык - государственный язык Российской Федерации, язык межнационального общения народов России, национальный язык русского народа. Как государственный язык и язык межнационального общения русский язык является средством коммуникации всех народов Российской Федерации, основой их социально-экономической, культурной и духовной консолидации.

Высокая функциональная значимость русского языка и выполнение им функций государственного языка и языка межнационального общения важны для каждого жителя России, независимо от места его проживания и этнической принадлежности. Знание русского языка и владение им в разных формах его существования и функциональных разновидностях, понимание его стилистических особенностей и выразительных возможностей, умение правильно и эффективно использовать русский язык в различных сферах и ситуациях общения определяют успешность социализации личности и возможности её самореализации в различных жизненно важных для человека областях.

Русский язык, выполняя свои базовые функции общения и выражения мысли, обеспечивает межличностное и социальное взаимодействие людей, участвует в формировании сознания, самосознания и мировоззрения личности, является важнейшим средством хранения и передачи информации, культурных традиций, истории русского и других народов России.

Обучение русскому языку направлено на совершенствование нравственной и коммуникативной культуры ученика, развитие его интеллектуальных и творческих способностей, мышления, памяти и воображения, навыков самостоятельной учебной деятельности, самообразования.

Содержание программы по русскому языку ориентировано также на развитие функциональной грамотности как интегративного умения человека читать, понимать тексты, использовать информацию текстов разных форматов, оценивать её, размышлять о ней, чтобы достигать своих целей, расширять свои знания и возможности, участвовать в социальной жизни.

Изучение русского языка направлено на достижение следующих целей:

осознание и проявление общероссийской гражданственности, патриотизма, уважения к русскому языку как государственному языку Российской Федерации и языку межнационального общения; проявление сознательного отношения к языку как к общероссийской ценности, форме выражения и хранения духовного богатства русского и других народов России, как к средству общения и получения знаний в разных сферах человеческой деятельности, проявление уважения к общероссийской и русской культуре, к культуре и языкам всех народов Российской Федерации;

овладение русским языком как инструментом личностного развития, инструментом формирования социальных взаимоотношений, инструментом преобразования мира;

овладение знаниями о русском языке, его устройстве и закономерностях функционирования, о стилистических ресурсах русского языка; практическое овладение нормами русского литературного языка и речевого этикета; обогащение активного и потенциального словарного запаса и использование в собственной речевой практике разнообразных грамматических средств; совершенствование орфографической и пунктуационной грамотности; воспитание стремления к речевому самосовершенствованию;

совершенствование речевой деятельности, коммуникативных умений, обеспечивающих эффективное взаимодействие с окружающими людьми в ситуациях формального и неформального межличностного и межкультурного общения, овладение русским языком как средством получения различной информации, в том числе знаний по разным учебным предметам;

совершенствование мыслительной деятельности, развитие универсальных интеллектуальных умений сравнения, анализа, синтеза, абстрагирования, обобщения, классификации, установления определённых закономерностей и правил, конкретизации в процессе изучения русского языка;

развитие функциональной грамотности в части формирования умений осуществлять информационный поиск, извлекать и преобразовывать необходимую информацию, интерпретировать, понимать и использовать тексты разных форматов (сплошной, несплошной текст, инфографика и другие), осваивать стратегии и тактики информационно-смысловой переработки текста, способы понимания текста, его назначения, общего смысла, коммуникативного намерения автора, логической структуры, роли языковых средств.

В соответствии с ФГОС ООО учебный предмет «Русский язык» входит в предметную область «Русский язык и литература» и является обязательным для изучения. Общее число часов, рекомендованных для изучения русского языка, - 714 часов: в 5 классе - 170 часов (5 часов в неделю), в 6 классе - 204 часа (6 часов в неделю), в 7 классе 136 часов (4 часа в неделю), в 8 классе - 102 часа (3 часа в неделю), в 9 классе - 102 часа (3 часа в неделю).

Содержание обучения в 5 классе.

Общие сведения о языке.

Богатство и выразительность русского языка. Лингвистика как наука о языке.

Основные разделы лингвистики.

Язык и речь.

Язык и речь. Речь устная и письменная, монологическая и диалогическая, полилог.

Виды речевой деятельности (говорение, слушание, чтение, письмо), их особенности.

Создание устных монологических высказываний на основе жизненных наблюдений, чтения научно-учебной, художественной и научно-популярной литературы.

Устный пересказ прочитанного или прослушанного текста, в том числе с изменением лица рассказчика.

Участие в диалоге на лингвистические темы (в рамках изученного) и темы на основе жизненных наблюдений.

Речевые формулы приветствия, прощания, просьбы, благодарности.

Сочинения различных видов с опорой на жизненный и читательский опыт, сюжетную картину (в том числе сочинения-миниатюры).

Виды аудирования: выборочное, ознакомительное, детальное. Виды чтения: изучающее, ознакомительное, просмотровое, поисковое.

Текст.

Текст и его основные признаки. Тема и главная мысль текста. Микротема текста. Ключевые слова.

Функционально-смысловые типы речи: описание, повествование, рассуждение; их особенности.

Композиционная структура текста. Абзац как средство членения текста на композиционно-смысловые части.

Средства связи предложений и частей текста: формы слова, однокоренные слова, синонимы, антонимы, личные местоимения, повтор слова.

Повествование как тип речи. Рассказ.

Смысловый анализ текста: его композиционных особенностей, микротем и абзацев, способов и средств связи предложений в тексте; использование языковых средств выразительности (в рамках изученного).

Подробное, выборочное и сжатое изложение содержания прочитанного или прослушанного текста. Изложение содержания текста с изменением лица рассказчика.

Информационная переработка текста: простой и сложный план текста.

Функциональные разновидности языка.

Общее представление о функциональных разновидностях языка (о разговорной речи, функциональных стилях, языке художественной литературы).

Система языка.

Фонетика. Графика. Орфоэпия.

Фонетика и графика как разделы лингвистики.

Звук как единица языка. Смыслоразличительная роль звука.

Система гласных звуков.

Система согласных звуков.

Изменение звуков в речевом потоке. Элементы фонетической транскрипции.

Слог. Ударение. Свойства русского ударения.

Соотношение звуков и букв.

Фонетический анализ слова.

Способы обозначения [й'], мягкости согласных.

Основные выразительные средства фонетики.

Прописные и строчные буквы.

Интонация, её функции. Основные элементы интонации.

Орфография.

Орфография как раздел лингвистики.

Понятие «орфограмма». Буквенные и небуквенные орфограммы.

Правописание разделительных ъ и ь.

Лексикология.

Лексикология как раздел лингвистики.

Основные способы толкования лексического значения слова (подбор однокоренных слов; подбор синонимов и антонимов);

основные способы разъяснения значения слова (по контексту, с помощью толкового словаря).

Слова однозначные и многозначные. Прямое и переносное значения слова.

Тематические группы слов. Обозначение родовых и видовых понятий.

Синонимы. Антонимы. Омонимы. Паронимы.

Разные виды лексических словарей (толковый словарь, словари синонимов, антонимов, омонимов, паронимов) и их роль в овладении словарным богатством родного языка.

Лексический анализ слов (в рамках изученного).

Морфемика. Орфография.

Морфемика как раздел лингвистики.

Морфема как минимальная значимая единица языка. Основа слова. Виды морфем (корень, приставка, суффикс, окончание).

Чередование звуков в морфемах (в том числе чередование гласных с нулём звука).

Морфемный анализ слов.

Уместное использование слов с суффиксами оценки в собственной речи.

Правописание корней с безударными проверяемыми, непроверяемыми гласными (в рамках изученного).

Правописание корней с проверяемыми, непроверяемыми, непроизносимыми согласными (в рамках изученного).

Правописание ё - о после шипящих в корне слова.

Правописание неизменяемых на письме приставок и приставок на -з (-с).

Правописание ы - и после приставок.

Правописание ы - и после ц.

Орфографический анализ слова (в рамках изученного).

Морфология. Культура речи. Орфография.

Морфология как раздел грамматики. Грамматическое значение слова.

Части речи как лексико-грамматические разряды слов.

Система частей речи в русском языке. Самостоятельные и служебные части речи.

Имя существительное.

Имя существительное как часть речи. Общее грамматическое значение, морфологические признаки и синтаксические функции имени существительного. Роль имени существительного в речи.

Лексико-грамматические разряды имён существительных по значению, имена существительные собственные и нарицательные; имена существительные одушевлённые и неодушевлённые.

Род, число, падеж имени существительного.

Имена существительные общего рода.

Имена существительные, имеющие форму только единственного или только множественного числа.

Типы склонения имён существительных. Разносклоняемые имена существительные. Несклоняемые имена существительные.

Морфологический анализ имён существительных. Нормы произношения, нормы постановки ударения, нормы словоизменения имён существительных (в рамках изученного).

Правописание собственных имён существительных. Правописание ь на конце имён существительных после шипящих.

Правописание безударных окончаний имён существительных. Правописание о - е (ё) после шипящих и ц в суффиксах и окончаниях имён существительных.

Правописание суффиксов -чик- -щик-; -ек- -ик- (-чик-)

имён существительных.

Правописание корней с чередованием а // о: -лаг- -лож-;

-раст- -ращ- -рос-; -гар- -гор-, -зар- -зор-;

-клан- -клон-, -скак- -скоч-.

Слитное и раздельное написание не с именами существительными.

Орфографический анализ имён существительных (в рамках изученного).

Имя прилагательное.

Имя прилагательное как часть речи. Общее грамматическое значение, морфологические признаки и синтаксические функции имени прилагательного. Роль имени прилагательного в речи.

Имена прилагательные полные и краткие, их синтаксические функции.

Склонение имён прилагательных.

Морфологический анализ имён прилагательных (в рамках изученного).

Нормы словоизменения, произношения имён прилагательных, постановки ударения (в рамках изученного).

Правописание безударных окончаний имён прилагательных. Правописание

о - е после шипящих и ц в суффиксах и окончаниях имён прилагательных.

Правописание кратких форм имён прилагательных с основой на шипящий.

Слитное и раздельное написание не с именами прилагательными.

Орфографический анализ имён прилагательных (в рамках изученного).

Глагол.

Глагол как часть речи. Общее грамматическое значение, морфологические признаки и синтаксические функции глагола.

Роль глагола в словосочетании и предложении, в речи.

Глаголы совершенного и несовершенного вида, возвратные и невозвратные.

Инфинитив и его грамматические свойства. Основа инфинитива, основа настоящего (будущего простого) времени глагола.

Спряжение глагола.

Морфологический анализ глаголов (в рамках изученного).

Нормы словоизменения глаголов, постановки ударения в глагольных формах (в рамках изученного).

Правописание корней с чередованием е // и: -бер- -бир-, -блест- -блест-, -дер- -дир-, -жег- -жиг-, -мер- -мир-, -пер- -пир-, -стел- -стил-, -тер- -тир-.

Использование ь как показателя грамматической формы в инфинитиве, в форме 2-го лица единственного числа после шипящих.

Правописание -тся и -ться в глаголах, суффиксов -ова- -ева-, -ыва- -ива-.

Правописание безударных личных окончаний глагола.

Правописание гласной перед суффиксом -л- в формах прошедшего времени глагола.

Слитное и раздельное написание не с глаголами.

Орфографический анализ глаголов (в рамках изученного).

Синтаксис. Культура речи. Пунктуация.

Синтаксис как раздел грамматики. Словосочетание и предложение как единицы синтаксиса.

Словосочетание и его признаки. Основные виды словосочетаний по морфологическим свойствам главного слова (именные, глагольные, наречные). Средства связи слов в словосочетании.

Синтаксический анализ словосочетания.

Предложение и его признаки. Виды предложений по цели высказывания

и эмоциональной окраске. Смысловые и интонационные особенности повествовательных, вопросительных, побудительных; восклицательных и невосклицательных предложений.

Главные члены предложения (грамматическая основа). Подлежащее и способы его выражения: именем существительным или местоимением в именительном падеже, сочетанием имени существительного в форме именительного падежа с существительным или местоимением в форме творительного падежа с предлогом; сочетанием имени числительного в форме именительного падежа с существительным в форме родительного падежа. Сказуемое и способы его выражения: глаголом, именем существительным, именем прилагательным.

Тире между подлежащим и сказуемым.

Предложения распространённые и нераспространённые.

Второстепенные члены предложения: определение, дополнение, обстоятельство. Определение и типичные средства его выражения. Дополнение (прямое и косвенное) и типичные средства его выражения. Обстоятельство, типичные средства его выражения, виды обстоятельство по значению (времени, места, образа действия, цели, причины, меры и степени, условия, уступки).

Простое осложнённое предложение. Однородные члены предложения, их роль в речи. Особенности интонации предложений с однородными членами. Предложения с однородными членами (без союзов, с одиночным союзом и, союзами а, но, однако, зато, да (в значении и), да (в значении но)). Предложения с обобщающим словом при однородных членах.

Предложения с обращением, особенности интонации. Обращение и средства его выражения.

Синтаксический анализ простого и простого осложнённого предложений.

Пунктуационное оформление предложений, осложнённых однородными членами, связанными бессоюзной связью, одиночным союзом и, союзами а, но, однако, зато, да (в значении и), да (в значении но).

Предложения простые и сложные. Сложные предложения с бессоюзной и союзной связью. Предложения сложносочинённые и сложноподчинённые (общее представление, практическое усвоение).

Пунктуационное оформление сложных предложений, состоящих из частей, связанных бессоюзной связью и союзами и, но, а, однако, зато, да.

Предложения с прямой речью.

Пунктуационное оформление предложений с прямой речью.

Диалог.

Пунктуационное оформление диалога на письме.

Пунктуация как раздел лингвистики.

Пунктуационный анализ предложения (в рамках изученного).

Содержание обучения в 6 классе.

Общие сведения о языке.

Русский язык - государственный язык Российской Федерации и язык межнационального общения.

Понятие о литературном языке.

Язык и речь.

Монолог-описание, монолог-повествование, монолог-рассуждение; сообщение на лингвистическую тему.

Виды диалога: побуждение к действию, обмен мнениями.

Текст.

Смысловый анализ текста: его композиционных особенностей, микротем и абзацев, способов и средств связи предложений в тексте; использование языковых средств

выразительности (в рамках изученного).

Информационная переработка текста. План текста (простой, сложный; назывной, вопросный); главная и второстепенная информация текста; пересказ текста.

Описание как тип речи.

Описание внешности человека.

Описание помещения.

Описание природы.

Описание местности.

Описание действий.

Функциональные разновидности языка.

Официально-деловой стиль. Заявление. Расписка. Научный стиль. Словарная статья. Научное сообщение.

Система языка.

Лексикология. Культура речи.

Лексика русского языка с точки зрения её происхождения: исконно русские и заимствованные слова.

Лексика русского языка с точки зрения принадлежности к активному и пассивному запасу: неологизмы, устаревшие слова (историзмы и архаизмы).

Лексика русского языка с точки зрения сферы употребления: общеупотребительная лексика и лексика ограниченного употребления (диалектизмы, термины, профессионализмы, жаргонизмы).

Стилистические пласты лексики: стилистически нейтральная, высокая и сниженная лексика.

Лексический анализ слов.

Фразеологизмы. Их признаки и значение. Употребление лексических средств в соответствии с ситуацией общения.

Оценка своей и чужой речи с точки зрения точного, уместного и выразительного словоупотребления.

Эпитеты, метафоры, олицетворения.

Лексические словари.

Словообразование. Культура речи. Орфография.

Формообразующие и словообразующие морфемы. Производящая основа.

Основные способы образования слов в русском языке (приставочный, суффиксальный, приставочно-суффиксальный, бессуффиксный, сложение, переход из одной части речи в другую).

Морфемный и словообразовательный анализ слов. Правописание сложных и сложносочинённых слов.

Нормы правописания корня -кас- -кос- с чередованием а // о, гласных в приставках пре- и при-.

Орфографический анализ слов (в рамках изученного).

Морфология. Культура речи. Орфография.

Имя существительное.

Особенности словообразования.

Нормы произношения имён существительных, нормы постановки ударения (в рамках изученного).

Нормы словоизменения имён существительных.

Морфологический анализ имён существительных.

Правила слитного и дефисного написания пол- и полу- со словами.

Орфографический анализ имён существительных (в рамках изученного).

Имя прилагательное.

Качественные, относительные и притяжательные имена прилагательные.

Степени сравнения качественных имён прилагательных.

Словообразование имён прилагательных.

Морфологический анализ имён прилагательных.

Правописание н и nn в именах прилагательных.

Правописание суффиксов -к- и -ск- имён прилагательных.

Правописание сложных имён прилагательных.

Нормы произношения имён прилагательных, нормы ударения (в рамках изученного).

Орфографический анализ имени прилагательного (в рамках изученного).

Имя числительное.

Общее грамматическое значение имени числительного. Синтаксические функции имён числительных.

Разряды имён числительных по значению: количественные (целые, дробные, собирательные), порядковые числительные.

Разряды имён числительных по строению: простые, сложные, составные числительные.

Словообразование имён числительных.

Склонение количественных и порядковых имён числительных.

Правильное образование форм имён числительных.

Правильное употребление собирательных имён числительных.

Морфологический анализ имён числительных.

Правила правописания имён числительных: написание ь в именах числительных; написание двойных согласных; слитное, раздельное, дефисное написание числительных; нормы правописания окончаний числительных.

Орфографический анализ имён числительных (в рамках изученного).

Местоимение.

Общее грамматическое значение местоимения. Синтаксические функции местоимений. Роль местоимений в речи.

Разряды местоимений: личные, возвратное, вопросительные, относительные, указательные, притяжательные, неопределённые, отрицательные, определительные.

Склонение местоимений.

Словообразование местоимений.

Морфологический анализ местоимений.

Употребление местоимений в соответствии с требованиями русского речевого этикета, в том числе местоимения 3-го лица в соответствии со смыслом предшествующего текста (устранение двусмысленности, неточности); притяжательные и указательные местоимения как средства связи предложений в тексте.

Правила правописания местоимений: правописание местоимений с не и ни; слитное, раздельное и дефисное написание местоимений.

Орфографический анализ местоимений (в рамках изученного).

Глагол.

Переходные и непереходные глаголы.

Разноспрягаемые глаголы.

Безличные глаголы. Использование личных глаголов в безличном значении.

Изъявительное, условное и повелительное наклонения глагола. Нормы ударения в глагольных формах (в рамках изученного). Нормы словоизменения глаголов. Видо-временная соотнесённость глагольных форм в тексте.

Морфологический анализ глаголов.

Использование ь как показателя грамматической формы в повелительном наклонении глагола.

Орфографический анализ глаголов (в рамках изученного).

Содержание обучения в 7 классе.

Общие сведения о языке.

Русский язык как развивающееся явление. Взаимосвязь языка, культуры и истории народа.

Язык и речь.

Монолог-описание, монолог-рассуждение, монолог-повествование.

Виды диалога: побуждение к действию, обмен мнениями, запрос информации, сообщение информации.

Текст.

Текст как речевое произведение. Основные признаки текста (обобщение).

Структура текста. Абзац.

Информационная переработка текста: план текста (простой, сложный; назывной, вопросный, тезисный); главная и второстепенная информация текста.

Способы и средства связи предложений в тексте (обобщение).

Языковые средства выразительности в тексте: фонетические (звукопись), словообразовательные, лексические (обобщение).

Рассуждение как функционально-смысловой тип речи.

Структурные особенности текста-рассуждения.

Смысловой анализ текста: его композиционных особенностей, микротем и абзацев, способов и средств связи предложений в тексте; использование языковых средств выразительности (в рамках изученного).

Функциональные разновидности языка.

Понятие о функциональных разновидностях языка: разговорная речь, функциональные стили (научный, публицистический, официально-деловой), язык художественной литературы.

Публицистический стиль. Сфера употребления, функции, языковые особенности.

Жанры публицистического стиля (репортаж, заметка, интервью).

Употребление языковых средств выразительности в текстах публицистического стиля.

Официально-деловой стиль. Сфера употребления, функции, языковые особенности. Инструкция.

Система языка.

Морфология. Культура речи. Орфография.

Морфология как раздел науки о языке (обобщение).

Причастие.

Причастие как особая форма глагола. Признаки глагола и имени прилагательного в причастии. Синтаксические функции причастия, роль в речи.

Причастный оборот. Знаки препинания в предложениях с причастным оборотом.

Действительные и страдательные причастия.

Полные и краткие формы страдательных причастий.

Причастия настоящего и прошедшего времени. Склонение причастий. Правописание падежных окончаний причастий. Созвучные причастия и имена прилагательные (висящий — висятый, горящий — горячий). Ударение в некоторых формах причастий.

Морфологический анализ причастий.

Правописание гласных в суффиксах причастий. Правописание *н* и *нн* в суффиксах причастий и отглагольных имён прилагательных.

Слитное и раздельное написание *не* с причастиями.

Орфографический анализ причастий (в рамках изученного).

Синтаксический и пунктуационный анализ предложений с причастным оборотом (в рамках изученного).

Деепричастие.

Деепричастие как особая форма глагола. Признаки глагола и наречия в деепричастии. Синтаксическая функция деепричастия, роль в речи.

Деепричастный оборот. Знаки препинания в предложениях с одиночным деепричастием и деепричастным оборотом. Правильное построение предложений с одиночными деепричастиями и деепричастными оборотами.

Деепричастия совершенного и несовершенного вида. Постановка ударения в деепричастиях.

Морфологический анализ деепричастий.

Правописание гласных в суффиксах деепричастий. Слитное и раздельное написание не с деепричастиями.

Орфографический анализ деепричастий (в рамках изученного).

Синтаксический и пунктуационный анализ предложений с деепричастным оборотом (в рамках изученного).

Наречие.

Общее грамматическое значение наречий. Синтаксические свойства наречий. Роль в речи.

Разряды наречий по значению. Простая и составная формы сравнительной и превосходной степеней сравнения наречий. Нормы постановки ударения в наречиях, нормы произношения наречий. Нормы образования степеней сравнения наречий.

Словообразование наречий.

Морфологический анализ наречий.

Правописание наречий: слитное, раздельное, дефисное написание; слитное и раздельное написание не с наречиями; и и ни в наречиях на -о (-е); правописание суффиксов -а и -о наречий с приставками из-, до-, с-, в-, на-, за-; употребление ь после шипящих на конце наречий; правописание суффиксов наречий -о и -е после шипящих.

Орфографический анализ наречий (в рамках изученного).

Слова категории состояния.

Вопрос о словах категории состояния в системе частей речи.

Общее грамматическое значение, морфологические признаки и синтаксическая функция слов категории состояния. Роль слов категории состояния в речи.

Служебные части речи.

Общая характеристика служебных частей речи. Отличие самостоятельных частей речи от служебных.

Предлог.

Предлог как служебная часть речи. Грамматические функции предлогов.

Разряды предлогов по происхождению: предлоги производные и непроизводные. Разряды предлогов по строению: предлоги простые и составные.

Морфологический анализ предлогов.

Нормы употребления имён существительных и местоимений с предлогами. Правильное использование предлогов из–с, в–на. Правильное образование предложно-падежных форм с предлогами по, благодаря, согласно, вопреки, наперерез.

Правописание производных предлогов.

Союз.

Союз как служебная часть речи. Союз как средство связи однородных членов предложения и частей сложного предложения.

Разряды союзов по строению: простые и составные. Правописание составных союзов. Разряды союзов по значению: сочинительные и подчинительные. Одиночные, двойные и повторяющиеся сочинительные союзы.

Морфологический анализ союзов.

Правописание союзов.

Знаки препинания в сложных союзных предложениях (в рамках изученного). Знаки препинания в предложениях с союзом и, связывающим однородные члены и части сложного предложения.

Частица.

Частица как служебная часть речи. Роль частиц в передаче различных оттенков значения в слове и тексте, в образовании форм глагола. Употребление частиц в предложении и тексте в соответствии с их значением и стилистической окраской. Интонационные особенности предложений с частицами.

Разряды частиц по значению и употреблению: формообразующие, отрицательные, модальные.

Морфологический анализ частиц.

Смысловые различия частиц не и ни. Использование частиц не и ни в письменной речи. Различение приставки не- и частицы не. Слитное и раздельное написание не с разными частями речи (обобщение). Правописание частиц бы, ли, же с другими словами. Дефисное написание частиц -то, -таки, -ка.

Междометия и звукоподражательные слова.

Междометия как особая группа слов.

Разряды междометий по значению (выражающие чувства, побуждающие к действию, этикетные междометия); междометия производные и непроизводные.

Морфологический анализ междометий.

Звукоподражательные слова.

Использование междометий и звукоподражательных слов в разговорной и художественной речи как средства создания экспрессии. Интонационное и пунктуационное выделение междометий и звукоподражательных слов в предложении.

Омонимия слов разных частей речи. Грамматическая омонимия. Использование грамматических омонимов в речи.

Содержание обучения в 8 классе.

Общие сведения о языке.

Русский язык в кругу других славянских языков.

Язык и речь.

Монолог-описание, монолог-рассуждение, монолог-повествование; выступление с научным сообщением.

Диалог.

Текст.

Текст и его основные признаки.

Особенности функционально-смысловых типов речи (повествование, описание, рассуждение).

Информационная переработка текста: извлечение информации из различных источников; использование лингвистических словарей; тезисы, конспект.

Функциональные разновидности языка.

Официально-деловой стиль. Сфера употребления, функции, языковые особенности.

Жанры официально-делового стиля (заявление, объяснительная записка, автобиография, характеристика).

Научный стиль. Сфера употребления, функции, языковые особенности.

Жанры научного стиля (реферат, доклад на научную тему). Сочетание различных функциональных разновидностей языка в тексте, средства связи предложений в тексте.

Система языка.

Синтаксис. Культура речи. Пунктуация.

Синтаксис как раздел лингвистики.

Словосочетание и предложение как единицы синтаксиса.

Пунктуация. Функции знаков препинания.

Словосочетание.

Основные признаки словосочетания.

Виды словосочетаний по морфологическим свойствам главного слова: глагольные, именные, наречные.

Типы подчинительной связи слов в словосочетании: согласование, управление, примыкание.

Синтаксический анализ словосочетаний.

Грамматическая синонимия словосочетаний. Нормы построения словосочетаний.

Предложение.

Предложение. Основные признаки предложения: смысловая и интонационная законченность, грамматическая оформленность.

Виды предложений по цели высказывания (повествовательные, вопросительные, побудительные) и по эмоциональной окраске (восклицательные, невосклицательные). Их интонационные и смысловые особенности.

Употребление языковых форм выражения побуждения в побудительных предложениях.

Средства оформления предложения в устной и письменной речи (интонация, логическое ударение, знаки препинания).

Виды предложений по количеству грамматических основ (простые, сложные).

Виды простых предложений по наличию главных членов (двусоставные, односоставные).

Виды предложений по наличию второстепенных членов (распространённые, нераспространённые).

Предложения полные и неполные.

Употребление неполных предложений в диалогической речи, соблюдение в устной речи интонации неполного предложения.

Грамматические, интонационные и пунктуационные особенности предложений со словами да, нет.

Нормы построения простого предложения, использования инверсии.

Двусоставное предложение.

Главные члены предложения.

Подлежащее и сказуемое как главные члены предложения.

Способы выражения подлежащего.

Виды сказуемого (простое глагольное, составное глагольное, составное именное) и способы его выражения.

Тире между подлежащим и сказуемым.

Нормы согласования сказуемого с подлежащим, выраженным словосочетанием, сложносокращёнными словами, словами большинство - меньшинство, количественными сочетаниями.

Второстепенные члены предложения.

Второстепенные члены предложения, их виды.

Определение как второстепенный член предложения. Определения согласованные и несогласованные.

Приложение как особый вид определения. Дополнение как второстепенный член предложения. Дополнения прямые и косвенные.

Обстоятельство как второстепенный член предложения. Виды обстоятельств (места, времени, причины, цели, образа действия, меры и степени, условия, уступки).

Односоставные предложения.

Односоставные предложения, их грамматические признаки.

Грамматические различия односоставных предложений и двусоставных неполных предложений.

Виды односоставных предложений: назывные, определённоличные, неопределённо-личные, обобщённо-личные, безличные предложения.

Синтаксическая синонимия односоставных и двусоставных предложений.

Употребление односоставных предложений в речи.

Простое осложнённое предложение.

Предложения с однородными членами.

Однородные члены предложения, их признаки, средства связи.

Союзная и бессоюзная связь однородных членов предложения.

Однородные и неоднородные определения.

Предложения с обобщающими словами при однородных членах.

Нормы построения предложений с однородными членами, связанными двойными союзами не только... но и, как... так и.

Правила постановки знаков препинания в предложениях с однородными членами, связанными попарно, с помощью повторяющихся союзов (и... и, или... или, либо... либо, ни...ни, то... то).

Правила постановки знаков препинания в предложениях с обобщающими словами при однородных членах.

Правила постановки знаков препинания в простом и сложном предложениях с союзом и.

Предложения с обособленными членами.

Обособление. Виды обособленных членов предложения (обособленные определения, обособленные приложения, обособленные обстоятельства, обособленные дополнения).

Уточняющие члены предложения, пояснительные и присоединительные конструкции.

Нормы постановки знаков препинания в предложениях со сравнительным оборотом; правила обособления согласованных и несогласованных определений (в том числе приложений), дополнений, обстоятельств, уточняющих членов, пояснительных и присоединительных конструкций.

Предложения с обращениями, вводными и вставными конструкциями.

Обращение. Основные функции обращения. Распространённое и нераспространённое обращение.

Вводные конструкции.

Группы вводных конструкций по значению (вводные слова со значением различной степени уверенности, различных чувств, источника сообщения, порядка мыслей и их связи, способа оформления мыслей).

Вставные конструкции.

Омонимия членов предложения и вводных слов, словосочетаний и предложений.

Нормы построения предложений с вводными словами и предложениями, вставными конструкциями, обращениями (распространёнными и нераспространёнными), междометиями.

Правила постановки знаков препинания в предложениях с вводными и вставными конструкциями, обращениями и междометиями.

Синтаксический и пунктуационный анализ простых предложений.

Содержание обучения в 9 классе.

Общие сведения о языке.

Роль русского языка в Российской Федерации. Русский язык в современном мире.

Язык и речь.

Речь устная и письменная, монологическая и диалогическая, полилог (повторение).

Виды речевой деятельности: говорение, письмо, аудирование, чтение (повторение).

Виды аудирования: выборочное, ознакомительное, детальное.

Виды чтения: изучающее, ознакомительное, просмотровое, поисковое.

Создание устных и письменных высказываний разной коммуникативной направленности в зависимости от темы и условий общения, с опорой на жизненный и

читательский опыт, на иллюстрации, фотографии, сюжетную картину (в том числе сочинения-миниатюры).

Подробное, сжатое, выборочное изложение прочитанного или прослушанного текста.

Соблюдение орфоэпических, лексических, грамматических, стилистических норм русского литературного языка; орфографических, пунктуационных правил в речевой практике при создании устных и письменных высказываний.

Приёмы работы с учебной книгой, лингвистическими словарями, справочной литературой.

Текст.

Сочетание разных функционально-смысловых типов речи в тексте, в том числе сочетание элементов разных функциональных разновидностей языка в художественном произведении.

Особенности употребления языковых средств выразительности в текстах, принадлежащих к различным функционально-смысловым типам речи.

Информационная переработка текста.

Функциональные разновидности языка.

Функциональные разновидности современного русского языка: разговорная речь; функциональные стили: научный (научно-учебный), публицистический, официально-деловой; язык художественной литературы (повторение, обобщение).

Научный стиль. Сфера употребления, функции, типичные ситуации речевого общения, задачи речи, языковые средства, характерные для научного стиля. Тезисы, конспект, реферат, рецензия.

Язык художественной литературы и его отличие от других разновидностей современного русского языка. Основные признаки художественной речи: образность, широкое использование изобразительно-выразительных средств, а также языковых средств других функциональных разновидностей языка.

Основные изобразительно-выразительные средства русского языка, их использование в речи (метафора, эпитет, сравнение, гипербола, олицетворение и другие).

Синтаксис. Культура речи. Пунктуация.

Сложное предложение.

Понятие о сложном предложении (повторение).

Классификация сложных предложений.

Смысловое, структурное и интонационное единство частей сложного предложения.

Сложносочинённое предложение.

Понятие о сложносочинённом предложении, его строении.

Виды сложносочинённых предложений. Средства связи частей сложносочинённого предложения.

Интонационные особенности сложносочинённых предложений с разными смысловыми отношениями между частями.

Употребление сложносочинённых предложений в речи. Грамматическая синонимия сложносочинённых предложений и простых предложений с однородными членами.

Нормы построения сложносочинённого предложения; правила постановки знаков препинания в сложных предложениях.

Синтаксический и пунктуационный анализ сложносочинённых предложений.

Сложноподчинённое предложение.

Понятие о сложноподчинённом предложении. Главная и придаточная части предложения.

Союзы и союзные слова. Различия подчинительных союзов и союзных слов.

Виды сложноподчинённых предложений по характеру смысловых отношений

между главной и придаточной частями, структуре, синтаксическим средствам связи.

Грамматическая синонимия сложноподчинённых предложений и простых предложений с обособленными членами.

Сложноподчинённые предложения с придаточными определительными. Сложноподчинённые предложения с придаточными изъяснительными. Сложноподчинённые предложения с придаточными обстоятельственными. Сложноподчинённые предложения с придаточными места, времени. Сложноподчинённые предложения с придаточными причины, цели и следствия. Сложноподчинённые предложения с придаточными условия, уступки. Сложноподчинённые предложения с придаточными образа действия, меры и степени и сравнительными.

Нормы построения сложноподчинённого предложения, место придаточного определительного в сложноподчинённом предложении; построение сложноподчинённого предложения с придаточным изъяснительным, присоединённым к главной части союзом чтобы, союзными словами какой, который.

Типичные грамматические ошибки при построении сложноподчинённых предложений.

Сложноподчинённые предложения с несколькими придаточными. Однородное, неоднородное и последовательное подчинение придаточных частей.

Правила постановки знаков препинания в сложноподчинённых предложениях.

Синтаксический и пунктуационный анализ сложноподчинённых предложений.

Бессоюзное сложное предложение.

Понятие о бессоюзном сложном предложении.

Смысловые отношения между частями бессоюзного сложного предложения. Виды бессоюзных сложных предложений. Употребление бессоюзных сложных предложений в речи. Грамматическая синонимия бессоюзных сложных предложений и союзных сложных предложений.

Бессоюзные сложные предложения со значением перечисления. Запятая и точка с запятой в бессоюзном сложном предложении.

Бессоюзные сложные предложения со значением причины, пояснения, дополнения. Двоеточие в бессоюзном сложном предложении.

Бессоюзные сложные предложения со значением противопоставления, времени, условия и следствия, сравнения. Тире в бессоюзном сложном предложении.

Синтаксический и пунктуационный анализ бессоюзных сложных предложений.

Сложные предложения с разными видами союзной и бессоюзной связи.

Типы сложных предложений с разными видами связи.

Синтаксический и пунктуационный анализ сложных предложений с разными видами союзной и бессоюзной связи.

Прямая и косвенная речь.

Прямая и косвенная речь. Синонимия предложений с прямой и косвенной речью.

Цитирование. Способы включения цитат в высказывание.

Нормы построения предложений с прямой и косвенной речью; правила постановки знаков препинания в предложениях с косвенной речью, с прямой речью, при цитировании.

Применение знаний по синтаксису и пунктуации в практике правописания.

Планируемые результаты освоения программы по русскому языку на уровне основного общего образования.

Личностные результаты освоения программы по русскому языку на уровне основного общего образования достигаются в единстве учебной и воспитательной деятельности в соответствии с традиционными российскими социокультурными и духовно-нравственными ценностями, принятыми в обществе правилами и нормами поведения и способствуют процессам самопознания, самовоспитания и саморазвития, формирования внутренней позиции личности.

В результате изучения русского языка на уровне основного общего образования у обучающегося будут сформированы следующие личностные результаты:

1) гражданского воспитания:

готовность к выполнению обязанностей гражданина и реализации его прав, уважение прав, свобод и законных интересов других людей, активное участие в жизни семьи, образовательной организации, местного сообщества, родного края, страны, в том числе в сопоставлении с ситуациями, отражёнными в литературных произведениях, написанных на русском языке;

неприятие любых форм экстремизма, дискриминации; понимание роли различных социальных институтов в жизни человека;

представление об основных правах, свободах и обязанностях гражданина, социальных нормах и правилах межличностных отношений в поликультурном и многоконфессиональном обществе, формируемое в том числе на основе примеров из литературных произведений, написанных на русском языке; готовность к разнообразной совместной деятельности, стремление к взаимопониманию и взаимопомощи, активное участие в школьном самоуправлении; готовность к участию в гуманитарной деятельности (помощь людям, нуждающимся в ней; волонтерство);

2) патриотического воспитания:

осознание российской гражданской идентичности в поликультурном и многоконфессиональном обществе, понимание роли русского языка как государственного языка Российской Федерации и языка межнационального общения народов России, проявление интереса к познанию русского языка, к истории и культуре Российской Федерации, культуре своего края, народов России, ценностное отношение к русскому языку, к достижениям своей Родины - России, к науке, искусству, боевым подвигам и трудовым достижениям народа, в том числе отражённым в художественных произведениях, уважение к символам России, государственным праздникам, историческому и природному наследию и памятникам, традициям разных народов, проживающих в родной стране;

3) духовно-нравственного воспитания:

ориентация на моральные ценности и нормы в ситуациях нравственного выбора, готовность оценивать своё поведение, в том числе речевое, и поступки, а также поведение и поступки других людей с позиции нравственных и правовых норм с учётом осознания последствий поступков; активное неприятие асоциальных поступков, свобода и ответственность личности в условиях индивидуального и общественного пространства;

4) эстетического воспитания:

восприимчивость к разным видам искусства, традициям и творчеству своего и других народов, понимание эмоционального воздействия искусства, осознание важности художественной культуры как средства коммуникации и самовыражения;

осознание важности русского языка как средства коммуникации и самовыражения; понимание ценности отечественного и мирового искусства, роли этнических культурных традиций и народного творчества, стремление к самовыражению в разных видах искусства;

5) физического воспитания, формирования культуры здоровья

и эмоционального благополучия:

осознание ценности жизни с опорой на собственный жизненный и читательский опыт, ответственное отношение к своему здоровью и установка на здоровый образ жизни (здоровое питание, соблюдение гигиенических правил, рациональный режим занятий и отдыха, регулярная физическая активность);

осознание последствий и неприятие вредных привычек (употребление алкоголя, наркотиков, курение) и иных форм вреда для физического и психического здоровья,

соблюдение правил безопасности, в том числе навыки безопасного поведения в информационно-коммуникационной сети «Интернет» в процессе школьного языкового образования;

способность адаптироваться к стрессовым ситуациям и меняющимся социальным, информационным и природным условиям, в том числе осмысляя собственный опыт и выстраивая дальнейшие цели;

умение принимать себя и других, не осуждая;

умение осознавать своё эмоциональное состояние и эмоциональное состояние других, использовать адекватные языковые средства для выражения своего состояния, в том числе опираясь на примеры из литературных произведений, написанных на русском языке, сформированность навыков рефлексии, признание своего права на ошибку и такого же права другого человека;

б) трудового воспитания:

установка на активное участие в решении практических задач (в рамках семьи, школы, города, края) технологической и социальной направленности, способность инициировать, планировать и самостоятельно выполнять такого рода деятельность;

интерес к практическому изучению профессий и труда различного рода, в том числе на основе применения изучаемого предметного знания и ознакомления с деятельностью филологов, журналистов, писателей, уважение к труду и результатам трудовой деятельности, осознанный выбор и построение индивидуальной траектории образования и жизненных планов с учётом личных и общественных интересов и потребностей;

умение рассказать о своих планах на будущее;

7) экологического воспитания:

ориентация на применение знаний из области социальных и естественных наук для решения задач в области окружающей среды, планирования поступков и оценки их возможных последствий для окружающей среды, умение точно, логично выражать свою точку зрения на экологические проблемы;

повышение уровня экологической культуры, осознание глобального характера экологических проблем и путей их решения, активное неприятие действий, приносящих вред окружающей среде, в том числе сформированное при знакомстве

с литературными произведениями, поднимающими экологические проблемы, осознание своей роли как гражданина и потребителя в условиях взаимосвязи природной, технологической и социальной сред, готовность к участию в практической деятельности экологической направленности;

8) ценности научного познания:

ориентация в деятельности на современную систему научных представлений об основных закономерностях развития человека, природы и общества, взаимосвязях человека с природной и социальной средой, закономерностях развития языка, овладение языковой и читательской культурой, навыками чтения

как средства познания мира, овладение основными навыками исследовательской деятельности, установка на осмысление опыта, наблюдений, поступков и стремление совершенствовать пути достижения индивидуального и коллективного благополучия;

9) адаптации обучающегося к изменяющимся условиям социальной и природной среды:

освоение обучающимися социального опыта, основных социальных ролей, норм и правил общественного поведения, форм социальной жизни в группах и сообществах, включая семью, группы, сформированные по профессиональной деятельности, а также в рамках социального взаимодействия с людьми из другой культурной среды;

потребность во взаимодействии в условиях неопределённости, открытость опыту

и знаниям других, потребность в действии в условиях неопределённости, в повышении уровня своей компетентности через практическую деятельность, в том числе умение учиться у других людей, получать в совместной деятельности новые знания, навыки и компетенции из опыта других, необходимость в формировании новых знаний, умений связывать образы, формулировать идеи, понятия, гипотезы об объектах и явлениях, в том числе ранее неизвестных, осознание дефицита собственных знаний и компетенций, планирование своего развития, умение оперировать основными понятиями, терминами и представлениями в области концепции устойчивого развития, анализировать и выявлять взаимосвязь природы, общества и экономики, оценивать свои действия с учётом влияния на окружающую среду, достижения целей и преодоления вызовов, возможных глобальных последствий;

способностью осознавать стрессовую ситуацию, оценивать происходящие изменения и их последствия, опираясь на жизненный, речевой и читательский опыт, воспринимать стрессовую ситуацию как вызов, требующий контрмер; оценивать ситуацию стресса, корректировать принимаемые решения и действия; формулировать и оценивать риски и последствия, формировать опыт, уметь находить позитивное в сложившейся ситуации, быть готовым действовать в отсутствие гарантий успеха.

В результате изучения русского языка на уровне основного общего образования у обучающегося будут сформированы следующие метапредметные результаты: познавательные универсальные учебные действия, коммуникативные универсальные учебные действия, регулятивные универсальные учебные действия, совместная деятельность.

У обучающегося будут сформированы следующие базовые логические действия как часть познавательных универсальных учебных действий:

выявлять и характеризовать существенные признаки языковых единиц, языковых явлений и процессов;

устанавливать существенный признак классификации языковых единиц (явлений), основания для обобщения и сравнения, критерии проводимого анализа, классифицировать языковые единицы по существенному признаку;

выявлять закономерности и противоречия в рассматриваемых фактах, данных и наблюдениях, предлагать критерии для выявления закономерностей и противоречий;

выявлять дефицит информации текста, необходимой для решения поставленной учебной задачи;

выявлять причинно-следственные связи при изучении языковых процессов, делать выводы с использованием дедуктивных и индуктивных умозаключений, умозаключений по аналогии, формулировать гипотезы о взаимосвязях;

самостоятельно выбирать способ решения учебной задачи при работе с разными типами текстов, разными единицами языка, сравнивая варианты решения и выбирая оптимальный вариант с учётом самостоятельно выделенных критериев.

У обучающегося будут сформированы следующие базовые исследовательские действия как часть познавательных универсальных учебных действий:

использовать вопросы как исследовательский инструмент познания в языковом образовании;

формулировать вопросы, фиксирующие несоответствие между реальным и желательным состоянием ситуации, и самостоятельно устанавливать искомое и данное;

формировать гипотезу об истинности собственных суждений и суждений других, аргументировать свою позицию, мнение;

составлять алгоритм действий и использовать его для решения учебных задач;

проводить по самостоятельно составленному плану небольшое исследование по установлению особенностей языковых единиц, процессов, причинно-следственных связей и зависимостей объектов между собой;

оценивать на применимость и достоверность информацию, полученную в ходе лингвистического исследования (эксперимента);

самостоятельно формулировать обобщения и выводы по результатам проведённого наблюдения, исследования, владеть инструментами оценки достоверности полученных выводов и обобщений;

прогнозировать возможное дальнейшее развитие процессов, событий и их последствия в аналогичных или сходных ситуациях, а также выдвигать предположения об их развитии в новых условиях и контекстах.

У обучающегося будут сформированы следующие умения работать с информацией как часть познавательных универсальных учебных действий:

применять различные методы, инструменты и запросы при поиске и отборе информации с учётом предложенной учебной задачи и заданных критериев;

выбирать, анализировать, интерпретировать, обобщать и систематизировать информацию, представленную в текстах, таблицах, схемах;

использовать различные виды аудирования и чтения для оценки текста с точки зрения достоверности и применимости содержащейся в нём информации и усвоения необходимой информации с целью решения учебных задач;

использовать смысловое чтение для извлечения, обобщения и систематизации информации из одного или нескольких источников с учётом поставленных целей;

находить сходные аргументы (подтверждающие или опровергающие одну и ту же идею, версию) в различных информационных источниках;

самостоятельно выбирать оптимальную форму представления информации (текст, презентация, таблица, схема) и иллюстрировать решаемые задачи несложными схемами, диаграммами, иной графикой и их комбинациями в зависимости от коммуникативной установки;

оценивать надёжность информации по критериям, предложенным учителем или сформулированным самостоятельно;

эффективно запоминать и систематизировать информацию.

У обучающегося будут сформированы следующие умения общения как часть коммуникативных универсальных учебных действий:

воспринимать и формулировать суждения, выражать эмоции в соответствии с условиями и целями общения; выражать себя (свою точку зрения) в диалогах и дискуссиях, в устной монологической речи и в письменных текстах;

распознавать невербальные средства общения, понимать значение социальных знаков;

знать и распознавать предпосылки конфликтных ситуаций и смягчать конфликты, вести переговоры;

понимать намерения других, проявлять уважительное отношение к собеседнику и в корректной форме формулировать свои возражения;

в ходе диалога (дискуссии) задавать вопросы по существу обсуждаемой темы и высказывать идеи, нацеленные на решение задачи и поддержание благожелательности общения;

сопоставлять свои суждения с суждениями других участников диалога, обнаруживать различие и сходство позиций;

публично представлять результаты проведённого языкового анализа, выполненного лингвистического эксперимента, исследования, проекта;

самостоятельно выбирать формат выступления с учётом цели презентации и особенностей аудитории и в соответствии с ним составлять устные и письменные тексты с использованием иллюстративного материала.

У обучающегося будут сформированы следующие умения самоорганизации как части регулятивных универсальных учебных действий:

выявлять проблемы для решения в учебных и жизненных ситуациях;

ориентироваться в различных подходах к принятию решений (индивидуальное, принятие решения в группе, принятие решения группой);

самостоятельно составлять алгоритм решения задачи (или его часть), выбирать способ решения учебной задачи с учётом имеющихся ресурсов

и собственных возможностей, аргументировать предлагаемые варианты решений;

самостоятельно составлять план действий, вносить необходимые коррективы в ходе его реализации;

делать выбор и брать ответственность за решение.

У обучающегося будут сформированы следующие умения самоконтроля, эмоционального интеллекта как части регулятивных универсальных учебных действий:

владеть разными способами самоконтроля (в том числе речевого), самомотивации и рефлексии;

давать адекватную оценку учебной ситуации и предлагать план её изменения;

предвидеть трудности, которые могут возникнуть при решении учебной задачи, и адаптировать решение к меняющимся обстоятельствам;

объяснять причины достижения (недостижения) результата деятельности;

понимать причины коммуникативных неудач и уметь предупреждать их, давать оценку приобретённому речевому опыту и корректировать собственную речь

с учётом целей и условий общения; оценивать соответствие результата цели и условиям общения;

развивать способность управлять собственными эмоциями и эмоциями других;

выявлять и анализировать причины эмоций; понимать мотивы и намерения другого человека, анализируя речевую ситуацию; регулировать способ выражения собственных эмоций;

осознанно относиться к другому человеку и его мнению;

признавать своё и чужое право на ошибку;

принимать себя и других, не осуждая;

проявлять открытость;

осознавать невозможность контролировать всё вокруг.

У обучающегося будут сформированы следующие умения совместной деятельности:

понимать и использовать преимущества командной и индивидуальной работы при решении конкретной проблемы, обосновывать необходимость применения групповых форм взаимодействия при решении поставленной задачи;

принимать цель совместной деятельности, коллективно строить действия по её достижению: распределять роли, договариваться, обсуждать процесс и результат совместной работы;

уметь обобщать мнения нескольких людей, проявлять готовность руководить, выполнять поручения, подчиняться;

планировать организацию совместной работы, определять свою роль (с учётом предпочтений и возможностей всех участников взаимодействия), распределять задачи между членами команды, участвовать в групповых формах работы (обсуждения, обмен мнениями, «мозговой штурм» и другие);

выполнять свою часть работы, достигать качественный результат по своему направлению и координировать свои действия с действиями других членов команды;

оценивать качество своего вклада в общий продукт по критериям, самостоятельно сформулированным участниками взаимодействия, сравнивать результаты с исходной задачей и вклад каждого члена команды в достижение результатов, разделять сферу ответственности и проявлять готовность

к представлению отчёта перед группой.

К концу обучения в 5 классе обучающийся получит следующие предметные результаты по отдельным темам программы по русскому языку:

Общие сведения о языке.

Осознавать богатство и выразительность русского языка, приводить примеры, свидетельствующие об этом.

Знать основные разделы лингвистики, основные единицы языка и речи (звук, морфема, слово, словосочетание, предложение).

Язык и речь.

Характеризовать различия между устной и письменной речью, диалогом и монологом, учитывать особенности видов речевой деятельности при решении практико-ориентированных учебных задач и в повседневной жизни.

Создавать устные монологические высказывания объёмом не менее 5 предложений на основе жизненных наблюдений, чтения научно-учебной, художественной и научно-популярной литературы.

Участвовать в диалоге на лингвистические темы (в рамках изученного) и в диалоге и (или) полилоге на основе жизненных наблюдений объёмом не менее 3 реплик.

Владеть различными видами аудирования: выборочным, ознакомительным, детальным - научно-учебных и художественных текстов различных функционально-смысловых типов речи.

Владеть различными видами чтения: просмотровым, ознакомительным, изучающим, поисковым.

Устно пересказывать прочитанный или прослушанный текст объёмом не менее 100 слов.

Понимать содержание прослушанных и прочитанных научно-учебных и художественных текстов различных функционально-смысловых типов речи объёмом не менее 150 слов: устно и письменно формулировать тему и главную мысль текста, формулировать вопросы по содержанию текста и отвечать на них, подробно и сжато передавать в письменной форме содержание исходного текста (для подробного изложения объём исходного текста должен составлять не менее 100 слов; для сжатого изложения - не менее 110 слов).

Осуществлять выбор языковых средств для создания высказывания в соответствии с целью, темой и коммуникативным замыслом.

Соблюдать на письме нормы современного русского литературного языка, в том числе во время списывания текста объёмом 90-100 слов, словарного диктанта объёмом 15-20 слов; диктанта на основе связного текста объёмом 90-100 слов, составленного с учётом ранее изученных правил правописания (в том числе содержащего изученные в течение первого года обучения орфограммы, пунктограммы и слова с непроверяемыми написаниями), уметь пользоваться разными видами лексических словарей; соблюдать в устной речи и на письме правила речевого этикета.

Текст.

Распознавать основные признаки текста, членить текст на композиционно-смысловые части (абзацы); распознавать средства связи предложений и частей текста (формы слова, однокоренные слова, синонимы, антонимы, личные местоимения, повтор слова), применять эти знания при создании собственного текста (устного и письменного).

Проводить смысловый анализ текста, его композиционных особенностей, определять количество микротем и абзацев.

Характеризовать текст с точки зрения его соответствия основным признакам (наличие темы, главной мысли, грамматической связи предложений, цельности и относительной законченности), с точки зрения его принадлежности к функционально-смысловому типу речи.

Использовать знание основных признаков текста, особенностей функционально-смысловых типов речи, функциональных разновидностей языка в практике создания текста (в рамках изученного).

Применять знание основных признаков текста (повествование) в практике его создания.

Создавать тексты-повествования с опорой на жизненный и читательский опыт; тексты с опорой на сюжетную картину (в том числе сочинения-миниатюры объёмом 3 и более предложений, классные сочинения объёмом не менее 70 слов).

Восстанавливать деформированный текст, осуществлять корректировку восстановленного текста с опорой на образец.

Владеть умениями информационной переработки прослушанного и прочитанного научно-учебного, художественного и научно-популярного текстов: составлять план (простой, сложный) с целью дальнейшего воспроизведения содержания текста в устной и письменной форме, передавать содержание текста, в том числе с изменением лица рассказчика, извлекать информацию из различных источников, в том числе из лингвистических словарей и справочной литературы, и использовать её в учебной деятельности.

Представлять сообщение на заданную тему в виде презентации. Редактировать собственные (созданные другими обучающимися) тексты с целью совершенствования их содержания (проверка фактического материала, начальный логический анализ текста - целостность, связность, информативность).

Функциональные разновидности языка.

Иметь общее представление об особенностях разговорной речи, функциональных стилей, языка художественной литературы.

Система языка.

Фонетика. Графика. Орфоэпия.

Характеризовать звуки; понимать различие между звуком и буквой, характеризовать систему звуков.

Проводить фонетический анализ слов.

Использовать знания по фонетике, графике и орфоэпии в практике произношения и правописания слов.

Орфография.

Оперировать понятием «орфограмма» и различать буквенные и небуквенные орфограммы при проведении орфографического анализа слова.

Распознавать изученные орфограммы.

Применять знания по орфографии в практике правописания (в том числе применять знание о правописании разделительных ь и ъ).

Лексикология.

Объяснять лексическое значение слова разными способами (подбор однокоренных слов; подбор синонимов и антонимов, определение значения слова по контексту, с помощью толкового словаря).

Распознавать однозначные и многозначные слова, различать прямое и переносное значения слова.

Распознавать синонимы, антонимы, омонимы; различать многозначные слова и омонимы, уметь правильно употреблять слова-паронимы.

Характеризовать тематические группы слов, родовые и видовые понятия.

Проводить лексический анализ слов (в рамках изученного).

Уметь пользоваться лексическими словарями (толковым словарём, словарями синонимов, антонимов, омонимов, паронимов).

Морфемика. Орфография.

Характеризовать морфему как минимальную значимую единицу языка.

Распознавать морфемы в слове (корень, приставку, суффикс, окончание),

выделять основу слова.

Находить чередование звуков в морфемах (в том числе чередование гласных с нулём звука).

Проводить морфемный анализ слов.

Применять знания по морфемике при выполнении языкового анализа различных видов и в практике правописания неизменяемых приставок и приставок на -з (-с); ы - и после приставок, корней с безударными проверяемыми, непроверяемыми, чередующимися гласными (в рамках изученного), корней с проверяемыми, непроверяемыми, непроницаемыми согласными (в рамках изученного), ё - о после шипящих в корне слова, ы - и после ц.

Проводить орфографический анализ слов (в рамках изученного).

Уместно использовать слова с суффиксами оценки в собственной речи.

Морфология. Культура речи. Орфография.

Применять знания о частях речи как лексико-грамматических разрядах слов, о грамматическом значении слова, о системе частей речи в русском языке для решения практико-ориентированных учебных задач.

Распознавать имена существительные, имена прилагательные, глаголы.

Проводить морфологический анализ имён существительных, частичный морфологический анализ имён прилагательных, глаголов.

Проводить орфографический анализ имён существительных, имён прилагательных, глаголов (в рамках изученного).

Применять знания по морфологии при выполнении языкового анализа различных видов и в речевой практике.

Имя существительное.

Определять общее грамматическое значение, морфологические признаки и синтаксические функции имени существительного, объяснять его роль в речи.

Определять лексико-грамматические разряды имён существительных.

Различать типы склонения имён существительных, выявлять разносклоняемые и несклоняемые имена существительные.

Проводить морфологический анализ имён существительных.

Соблюдать нормы словоизменения, произношения имён существительных, постановки в них ударения (в рамках изученного), употребления несклоняемых имён существительных.

Соблюдать правила правописания имён существительных: безударных окончаний, о - е (ё) после шипящих и ц в суффиксах и окончаниях, суффиксов -чик- - -щик-, -ек- - -ик- (-чик-), корней с чередованием а (о): -лаг- - -лож-; -раст- - -ращ- - рос- - -гар- - -гор-, -зар- - -зор-, -клан- - -клон-, -скак- - -скач-, употребления (неупотребления) ь на конце имён существительных после шипящих; слитное и раздельное написание не с именами существительными; правописание собственных имён существительных.

Имя прилагательное.

Определять общее грамматическое значение, морфологические признаки и синтаксические функции имени прилагательного, объяснять его роль в речи; различать полную и краткую формы имён прилагательных.

Проводить частичный морфологический анализ имён прилагательных (в рамках изученного).

Соблюдать нормы словоизменения, произношения имён прилагательных, постановки в них ударения (в рамках изученного).

Соблюдать правила правописания имён прилагательных: безударных окончаний, о - е после шипящих и ц в суффиксах и окончаниях; кратких форм имён прилагательных с основой на шипящие; правила слитного и раздельного написания не с именами прилагательными.

Глагол.

Определять общее грамматическое значение, морфологические признаки и синтаксические функции глагола; объяснять его роль в словосочетании и предложении, а также в речи.

Различать глаголы совершенного и несовершенного вида, возвратные и невозвратные.

Называть грамматические свойства инфинитива (неопределённой формы) глагола, выделять его основу, выделять основу настоящего (будущего простого) времени глагола.

Определять спряжение глагола, уметь спрягать глаголы.

Проводить частичный морфологический анализ глаголов (в рамках изученного).

Соблюдать нормы словоизменения глаголов, постановки ударения в глагольных формах (в рамках изученного).

Соблюдать правила правописания глаголов: корней с чередованием е (и), использования ь после шипящих как показателя грамматической формы в инфинитиве, в форме 2-го лица единственного числа, -тся и -ться в глаголах; суффиксов -ова- -ева-, -ыва- -ива-, личных окончаний глагола, гласной перед суффиксом -л- в формах прошедшего времени глагола, слитного и раздельного написания не с глаголами.

Синтаксис. Культура речи. Пунктуация.

Распознавать единицы синтаксиса (словосочетание и предложение); проводить синтаксический анализ словосочетаний и простых предложений, проводить пунктуационный анализ простых осложнённых и сложных предложений (в рамках изученного), применять знания по синтаксису и пунктуации при выполнении языкового анализа различных видов и в речевой практике.

Распознавать словосочетания по морфологическим свойствам главного слова (именные, глагольные, наречные), простые неосложнённые предложения; простые предложения, осложнённые однородными членами, включая предложения с обобщающим словом при однородных членах, обращением, распознавать предложения по цели высказывания (повествовательные, побудительные, вопросительные), эмоциональной окраске (восклицательные и невосклицательные), количеству грамматических основ (простые и сложные), наличию второстепенных членов (распространённые и нераспространённые), определять главные (грамматическую основу) и второстепенные члены предложения, способы выражения подлежащего (именем существительным или местоимением

в именительном падеже, сочетанием имени существительного в форме именительного падежа с существительным или местоимением в форме творительного падежа с предлогом, сочетанием имени числительного в форме именительного падежа с существительным в форме родительного падежа)

и сказуемого (глаголом, именем существительным, именем прилагательным), типичные средства выражения второстепенных членов предложения (в рамках изученного).

Соблюдать на письме пунктуационные правила при постановке тире между подлежащим и сказуемым, выборе знаков препинания в предложениях с однородными членами, связанными бессоюзной связью, одиночным союзом и, союзами а, но, однако, зато, да (в значении и), да (в значении но); с обобщающим словом при однородных членах; с обращением, в предложениях с прямой речью, в сложных предложениях, состоящих из частей, связанных бессоюзной связью и союзами и, но, а, однако, зато, да; оформлять на письме диалог.

Проводить пунктуационный анализ предложения (в рамках изученного).

К концу обучения в 6 классе обучающийся получит следующие предметные результаты по отдельным темам программы по русскому языку:

Общие сведения о языке.

Характеризовать функции русского языка как государственного языка Российской

Федерации и языка межнационального общения, приводить примеры использования русского языка как государственного языка Российской Федерации и как языка межнационального общения (в рамках изученного).

Иметь представление о русском литературном языке.

Язык и речь.

Создавать устные монологические высказывания объёмом не менее

6 предложений на основе жизненных наблюдений, чтения научно-учебной, художественной и научно-популярной литературы (монолог-описание, монолог-повествование, монолог-рассуждение), выступать с сообщением на лингвистическую тему.

Участвовать в диалоге (побуждение к действию, обмен мнениями) объёмом не менее 4 реплик.

Владеть различными видами аудирования: выборочным, ознакомительным, детальным - научно-учебных и художественных текстов различных функционально-смысловых типов речи.

Владеть различными видами чтения: просмотровым, ознакомительным, изучающим, поисковым.

Устно пересказывать прочитанный или прослушанный текст объёмом не менее 110 слов.

Понимать содержание прослушанных и прочитанных научно-учебных и художественных текстов различных функционально-смысловых типов речи объёмом не менее 180 слов: устно и письменно формулировать тему и главную мысль текста, вопросы по содержанию текста и отвечать на них, подробно и сжато передавать в устной и письменной форме содержание прочитанных научно-учебных и художественных текстов различных функционально-смысловых типов речи (для подробного изложения объём исходного текста должен составлять не менее 160 слов; для сжатого изложения - не менее 165 слов).

Осуществлять выбор лексических средств в соответствии с речевой ситуацией; пользоваться словарями иностранных слов, устаревших слов, оценивать свою и чужую речь с точки зрения точного, уместного и выразительного словоупотребления; использовать толковые словари.

Соблюдать в устной речи и на письме нормы современного русского литературного языка, в том числе во время списывания текста объёмом 100-110 слов, словарного диктанта объёмом 20-25 слов, диктанта на основе связного текста объёмом 100-110 слов, составленного с учётом ранее изученных правил правописания (в том числе содержащего изученные в течение второго года обучения орфограммы, пунктограммы и слова с непроверяемыми написаниями), соблюдать в устной речи и на письме правила речевого этикета.

Текст.

Анализировать текст с точки зрения его соответствия основным признакам, с точки зрения его принадлежности к функционально-смысловому типу речи.

Характеризовать тексты различных функционально-смысловых типов речи; характеризовать особенности описания как типа речи (описание внешности человека, помещения, природы, местности, действий).

Выявлять средства связи предложений в тексте, в том числе притяжательные и указательные местоимения, видо-временную соотнесённость глагольных форм.

Применять знания о функционально-смысловых типах речи при выполнении анализа различных видов и в речевой практике, использовать знание основных признаков текста в практике создания собственного текста.

Проводить смысловой анализ текста, его композиционных особенностей, определять количество микротем и абзацев.

Создавать тексты различных функционально-смысловых типов речи

(повествование, описание внешности человека, помещения, природы, местности, действий) с опорой на жизненный и читательский опыт, произведение искусства (в том числе сочинения-миниатюры объёмом 5 и более предложений; классные сочинения объёмом не менее 100 слов с учётом функциональной разновидности и жанра сочинения, характера темы).

Владеть умениями информационной переработки текста: составлять план прочитанного текста (простой, сложный; назывной, вопросный) с целью дальнейшего воспроизведения содержания текста в устной и письменной форме, выделять главную и второстепенную информацию в прослушанном и прочитанном тексте, извлекать информацию из различных источников, в том числе из лингвистических словарей и справочной литературы, и использовать её в учебной деятельности.

Представлять сообщение на заданную тему в виде презентации. Представлять содержание прослушанного или прочитанного научно-учебного текста в виде таблицы, схемы; представлять содержание таблицы, схемы в виде текста.

Редактировать собственные тексты с опорой на знание норм современного русского литературного языка.

Функциональные разновидности языка.

Характеризовать особенности официально-делового стиля речи, научного стиля речи, перечислять требования к составлению словарной статьи и научного сообщения, анализировать тексты разных функциональных разновидностей языка и жанров (рассказ; заявление, расписка; словарная статья, научное сообщение).

Применять знания об официально-деловом и научном стиле при выполнении языкового анализа различных видов и в речевой практике.

Система языка.

Лексикология. Культура речи.

Различать слова с точки зрения их происхождения: исконно русские и заимствованные слова, различать слова с точки зрения их принадлежности к активному или пассивному запасу: неологизмы, устаревшие слова (историзмы и архаизмы), различать слова с точки зрения сферы их употребления: общеупотребительные слова и слова ограниченной сферы употребления (диалектизмы, термины, профессионализмы, жаргонизмы), определять стилистическую окраску слова. Проводить лексический анализ слова.

Распознавать эпитеты, метафоры, олицетворения, понимать их основное коммуникативное назначение в художественном тексте и использовать в речи с целью повышения её богатства и выразительности.

Распознавать в тексте фразеологизмы, уметь определять их значения; характеризовать ситуацию употребления фразеологизма.

Осуществлять выбор лексических средств в соответствии с речевой ситуацией, пользоваться словарями иностранных слов, устаревших слов, оценивать свою и чужую речь с точки зрения точного, уместного и выразительного словоупотребления; использовать толковые словари.

Словообразование. Культура речи. Орфография.

Распознавать формообразующие и словообразующие морфемы в слове; выделять производящую основу.

Определять способы словообразования (приставочный, суффиксальный, приставочно-суффиксальный, бессуффиксный, сложение, переход из одной части речи в другую), проводить морфемный и словообразовательный анализ слов, применять знания по морфемике и словообразованию при выполнении языкового анализа различных видов.

Соблюдать нормы словообразования имён прилагательных. Распознавать изученные орфограммы; проводить орфографический анализ слов, применять знания по орфографии в практике правописания.

Соблюдать правила правописания сложных и сложносокращённых слов, правила правописания корня -кас- -кос- с чередованием а (о), гласных в приставках пре- и при-.

Морфология. Культура речи. Орфография.

Характеризовать особенности словообразования имён существительных.

Соблюдать правила слитного и дефисного написания пол- и полу- со словами.

Соблюдать нормы произношения, постановки ударения (в рамках изученного), словоизменения имён существительных.

Различать качественные, относительные и притяжательные имена прилагательные, степени сравнения качественных имён прилагательных.

Соблюдать нормы словообразования имён прилагательных, нормы произношения имён прилагательных, нормы ударения (в рамках изученного); соблюдать правила правописания н и ни в именах прилагательных, суффиксов -к- и -ск- имён прилагательных, сложных имён прилагательных.

Распознавать числительные; определять общее грамматическое значение имени числительного; различать разряды имён числительных по значению, по строению.

Уметь склонять числительные и характеризовать особенности склонения, словообразования и синтаксических функций числительных; характеризовать роль имён числительных в речи.

Правильно употреблять собирательные имена числительные, соблюдать правила правописания имён числительных, в том числе написание ь в именах числительных, написание двойных согласных; слитное, раздельное, дефисное написание числительных, правила правописания окончаний числительных.

Распознавать местоимения; определять общее грамматическое значение; различать разряды местоимений, уметь склонять местоимения; характеризовать особенности их склонения, словообразования, синтаксических функций, роли в речи.

Правильно употреблять местоимения в соответствии с требованиями русского речевого этикета, в том числе местоимения 3-го лица в соответствии со смыслом предшествующего текста (устранение двусмысленности, неточности); соблюдать правила правописания местоимений с не и ни, слитного, раздельного и дефисного написания местоимений.

Распознавать переходные и непереходные глаголы, разноспрягаемые глаголы; определять наклонение глагола, значение глаголов в изъявительном, условном и повелительном наклонении; различать безличные и личные глаголы, использовать личные глаголы в безличном значении.

Соблюдать правила правописания ь в формах глагола повелительного наклонения.

Проводить морфологический анализ имён прилагательных, имён числительных, местоимений, глаголов; применять знания по морфологии при выполнении языкового анализа различных видов и в речевой практике.

Проводить фонетический анализ слов; использовать знания по фонетике и графике в практике произношения и правописания слов.

Распознавать изученные орфограммы, проводить орфографический анализ слов, применять знания по орфографии в практике правописания.

Проводить синтаксический анализ словосочетаний, синтаксический и пунктуационный анализ предложений (в рамках изученного), применять знания по синтаксису и пунктуации при выполнении языкового анализа различных видов и в речевой практике.

К концу обучения в 7 классе обучающийся получит следующие предметные результаты по отдельным темам программы по русскому языку:

Общие сведения о языке.

Иметь представление о языке как развивающемся явлении. Осознавать взаимосвязь языка, культуры и истории народа (приводить примеры).

Язык и речь.

Создавать устные монологические высказывания объёмом не менее

7 предложений на основе наблюдений, личных впечатлений, чтения научно-учебной, художественной и научно-популярной литературы (монолог-описание, монолог-рассуждение, монолог-повествование), выступать с научным сообщением.

Участвовать в диалоге на лингвистические темы (в рамках изученного) и темы на основе жизненных наблюдений объёмом не менее 5 реплик.

Владеть различными видами диалога: диалог - запрос информации, диалог - сообщение информации.

Владеть различными видами аудирования (выборочное, ознакомительное, детальное) публицистических текстов различных функционально-смысловых типов речи.

Владеть различными видами чтения: просмотровым, ознакомительным, изучающим, поисковым.

Устно пересказывать прослушанный или прочитанный текст объёмом не менее 120 слов.

Понимать содержание прослушанных и прочитанных публицистических текстов (рассуждение-доказательство, рассуждение-объяснение, рассуждение-размышление) объёмом не менее 230 слов: устно и письменно формулировать тему и главную мысль текста, формулировать вопросы по содержанию текста и отвечать на них, подробно, сжато и выборочно передавать в устной и письменной форме содержание прослушанных публицистических текстов (для подробного изложения объём исходного текста должен составлять не менее 180 слов, для сжатого и выборочного изложения - не менее 200 слов).

Осуществлять адекватный выбор языковых средств для создания высказывания в соответствии с целью, темой и коммуникативным замыслом.

Соблюдать в устной речи и на письме нормы современного русского литературного языка, в том числе во время списывания текста объёмом

110-120 слов, словарного диктанта объёмом 25-30 слов, диктанта на основе связного текста объёмом 110-120 слов, составленного с учётом ранее изученных правил правописания (в том числе содержащего изученные в течение третьего года обучения орфограммы, пунктограммы и слова с непроверяемыми написаниями), соблюдать на письме правила речевого этикета.

Текст.

Анализировать текст с точки зрения его соответствия основным признакам; выявлять его структуру, особенности абзачного членения, языковые средства выразительности в тексте: фонетические (звукопись), словообразовательные, лексические.

Проводить смысловой анализ текста, его композиционных особенностей, определять количество микротем и абзацев.

Выявлять лексические и грамматические средства связи предложений и частей текста.

Создавать тексты различных функционально-смысловых типов речи с опорой на жизненный и читательский опыт, на произведения искусства (в том числе сочинения-миниатюры объёмом 6 и более предложений, классные сочинения объёмом не менее 150 слов с учётом стиля и жанра сочинения, характера темы).

Владеть умениями информационной переработки текста: составлять план прочитанного текста (простой, сложный; назывной, вопросный, тезисный) с целью дальнейшего воспроизведения содержания текста в устной и письменной форме, выделять главную и второстепенную информацию в тексте, передавать содержание текста с изменением лица рассказчика, использовать способы информационной переработки текста,

извлекать информацию из различных источников, в том числе из лингвистических словарей и справочной литературы, и использовать её в учебной деятельности.

Представлять сообщение на заданную тему в виде презентации.

Представлять содержание научно-учебного текста в виде таблицы, схемы; представлять содержание таблицы, схемы в виде текста.

Редактировать тексты: сопоставлять исходный и отредактированный тексты, редактировать собственные тексты с целью совершенствования их содержания и формы с опорой на знание норм современного русского литературного языка.

Функциональные разновидности языка.

Характеризовать функциональные разновидности языка: разговорную речь и функциональные стили (научный, публицистический, официально-деловой), язык художественной литературы.

Характеризовать особенности публицистического стиля (в том числе сферу употребления, функции), употребления языковых средств выразительности в текстах публицистического стиля, нормы построения текстов публицистического стиля, особенности жанров (интервью, репортаж, заметка).

Создавать тексты публицистического стиля в жанре репортажа, заметки, интервью; оформлять деловые бумаги (инструкция).

Владеть нормами построения текстов публицистического стиля.

Характеризовать особенности официально-делового стиля (в том числе сферу употребления, функции, языковые особенности), особенности жанра инструкции.

Применять знания о функциональных разновидностях языка при выполнении языкового анализа различных видов и в речевой практике.

Система языка.

Распознавать изученные орфограммы; проводить орфографический анализ слов, применять знания по орфографии в практике правописания.

Использовать знания по морфемике и словообразованию при выполнении языкового анализа различных видов и в практике правописания.

Объяснять значения фразеологизмов, пословиц и поговорок, афоризмов, крылатых слов (на основе изученного), в том числе с использованием фразеологических словарей русского языка.

Распознавать метафору, олицетворение, эпитет, гиперболу, литоту; понимать их коммуникативное назначение в художественном тексте и использовать в речи как средство выразительности.

Характеризовать слово с точки зрения сферы его употребления, происхождения, активного и пассивного запаса и стилистической окраски; проводить лексический анализ слов, применять знания по лексике и фразеологии при выполнении языкового анализа различных видов и в речевой практике.

Распознавать омонимию слов разных частей речи; различать лексическую и грамматическую омонимию, понимать особенности употребления омонимов в речи.

Использовать грамматические словари и справочники в речевой практике.

Морфология. Культура речи. Орфография.

Распознавать причастия и деепричастия, наречия, служебные слова (предлоги, союзы, частицы), междометия, звукоподражательные слова и проводить их морфологический анализ: определять общее грамматическое значение, морфологические признаки, синтаксические функции.

Причастие.

Характеризовать причастие как особую форму глагола, определять признаки глагола и имени прилагательного в причастии; определять синтаксические функции причастия.

Распознавать причастия настоящего и прошедшего времени, действительные

и страдательные причастия, различать и характеризовать полные и краткие формы страдательных причастий, склонять причастия.

Проводить морфологический, орфографический анализ причастий, применять это умение в речевой практике.

Составлять словосочетания с причастием в роли зависимого слова, конструировать причастные обороты.

Уместно использовать причастия в речи, различать созвучные причастия и имена прилагательные (висящий — всякий, горящий — горячий). Правильно ставить ударение в некоторых формах причастий, применять правила правописания падежных окончаний и суффиксов причастий; н и нн в причастиях и отглагольных именах прилагательных, написания гласной перед суффиксом -вш- действительных причастий прошедшего времени, перед суффиксом -нн- страдательных причастий прошедшего времени, написания не с причастиями.

Правильно расставлять знаки препинания в предложениях с причастным оборотом.

Проводить синтаксический и пунктуационный анализ предложений с причастным оборотом (в рамках изученного).

Деепричастие.

Характеризовать деепричастие как особую форму глагола.

Определять признаки глагола и наречия в деепричастии, синтаксическую функцию деепричастия.

Распознавать деепричастия совершенного и несовершенного вида.

Проводить морфологический, орфографический анализ деепричастий, применять это умение в речевой практике.

Конструировать деепричастный оборот, определять роль деепричастия в предложении.

Уместно использовать деепричастия в речи.

Правильно ставить ударение в деепричастиях.

Применять правила написания гласных в суффиксах деепричастий, правила слитного и раздельного написания не с деепричастиями.

Правильно строить предложения с одиночными деепричастиями и деепричастными оборотами.

Правильно расставлять знаки препинания в предложениях с одиночным деепричастием и деепричастным оборотом.

Проводить синтаксический и пунктуационный анализ предложений с одиночным деепричастием и деепричастным оборотом (в рамках изученного).

Наречие.

Распознавать наречия в речи, определять общее грамматическое значение наречий, различать разряды наречий по значению; характеризовать особенности словообразования наречий, их синтаксических свойств, роли в речи.

Проводить морфологический, орфографический анализ наречий (в рамках изученного), применять это умение в речевой практике.

Соблюдать нормы образования степеней сравнения наречий, произношения наречий, постановки в них ударения.

Применять правила слитного, раздельного и дефисного написания наречий, написания н и нн в наречиях на -о и -е; написания суффиксов -а и -о наречий с приставками из-, до-, с-, в-, на-, за-, употребления ь на конце наречий после шипящих, написания суффиксов наречий -о и -е после шипящих; написания е и и в приставках не- и ни- наречий; слитного и раздельного написания не с наречиями.

Слова категории состояния.

Определять общее грамматическое значение, морфологические признаки слов

категории состояния, характеризовать их синтаксическую функцию и роль в речи.

Служебные части речи.

Давать общую характеристику служебных частей речи, объяснять их отличия от самостоятельных частей речи.

Предлог.

Характеризовать предлог как служебную часть речи, различать производные и непроизводные предлоги, простые и составные предлоги.

Употреблять предлоги в речи в соответствии с их значением и стилистическими особенностями, соблюдать правила правописания производных предлогов.

Соблюдать нормы употребления имён существительных и местоимений с предлогами, предлогов из - с, в - на в составе словосочетаний, правила правописания производных предлогов.

Проводить морфологический анализ предлогов, применять это умение при выполнении языкового анализа различных видов и в речевой практике.

Союз.

Характеризовать союз как служебную часть речи, различать разряды союзов по значению, по строению; объяснять роль союзов в тексте, в том числе как средств связи однородных членов предложения и частей сложного предложения.

Употреблять союзы в речи в соответствии с их значением и стилистическими особенностями, соблюдать правила правописания союзов, постановки знаков препинания в сложных союзных предложениях, постановки знаков препинания в предложениях с союзом и.

Проводить морфологический анализ союзов, применять это умение в речевой практике.

Частица.

Характеризовать частицу как служебную часть речи, различать разряды частиц по значению, по составу, объяснять роль частиц в передаче различных оттенков значения в слове и тексте, в образовании форм глагола, понимать интонационные особенности предложений с частицами.

Употреблять частицы в речи в соответствии с их значением и стилистической окраской; соблюдать правила правописания частиц.

Проводить морфологический анализ частиц, применять это умение в речевой практике.

Междометия и звукоподражательные слова.

Характеризовать междометия как особую группу слов, различать группы междометий по значению, объяснять роль междометий в речи, характеризовать особенности звукоподражательных слов и их употребление в разговорной речи, в художественной литературе.

Проводить морфологический анализ междометий, применять это умение в речевой практике.

Соблюдать пунктуационные правила оформления предложений с междометиями.

Различать грамматические омонимы.

К концу обучения в 8 классе обучающийся получит следующие предметные результаты по отдельным темам программы по русскому языку:

Общие сведения о языке.

Иметь представление о русском языке как одном из славянских языков.

Язык и речь.

Создавать устные монологические высказывания объёмом не менее 8 предложений на основе жизненных наблюдений, личных впечатлений, чтения научно-учебной, художественной, научно-популярной и публицистической литературы (монолог-

описание, монолог-рассуждение, монолог-повествование); выступать с научным сообщением.

Участвовать в диалоге на лингвистические темы (в рамках изученного) и темы на основе жизненных наблюдений (объём не менее 6 реплик).

Владеть различными видами аудирования: выборочным, ознакомительным, детальным — научно-учебных, художественных, публицистических текстов различных функционально-смысловых типов речи.

Владеть различными видами чтения: просмотровым, ознакомительным, изучающим, поисковым.

Устно пересказывать прочитанный или прослушанный текст объёмом не менее 140 слов.

Понимать содержание прослушанных и прочитанных научно-учебных, художественных, публицистических текстов различных функционально-смысловых типов речи объёмом не менее 280 слов: подробно, сжато и выборочно передавать

в устной и письменной форме содержание прослушанных и прочитанных научно-учебных, художественных, публицистических текстов различных функционально-смысловых типов речи (для подробного изложения объём исходного текста должен составлять не менее 230 слов, для сжатого и выборочного изложения - не менее 260 слов).

Осуществлять выбор языковых средств для создания высказывания в соответствии с целью, темой и коммуникативным замыслом.

Соблюдать в устной речи и на письме нормы современного русского литературного языка, в том числе во время списывания текста объёмом

120-140 слов, словарного диктанта объёмом 30-35 слов, диктанта на основе связного текста объёмом 120-140 слов, составленного с учётом ранее изученных правил правописания (в том числе содержащего изученные в течение четвёртого года обучения орфограммы, пунктограммы и слова с непроверяемыми написаниями), понимать особенности использования мимики и жестов в разговорной речи, объяснять национальную обусловленность норм речевого этикета, соблюдать в устной речи и на письме правила русского речевого этикета.

Текст.

Анализировать текст с точки зрения его соответствия основным признакам: наличия темы, главной мысли, грамматической связи предложений, цельности и относительной законченности, указывать способы и средства связи предложений в тексте, анализировать текст с точки зрения его принадлежности к функционально-смысловому типу речи, анализировать языковые средства выразительности в тексте (фонетические, словообразовательные, лексические, морфологические).

Распознавать тексты разных функционально-смысловых типов речи; анализировать тексты разных функциональных разновидностей языка и жанров, применять эти знания при выполнении языкового анализа различных видов и в речевой практике.

Создавать тексты различных функционально-смысловых типов речи с опорой на жизненный и читательский опыт, тексты с опорой на произведения искусства (в том числе сочинения-миниатюры объёмом 7 и более предложений, классные сочинения объёмом не менее 200 слов с учётом стиля и жанра сочинения, характера темы).

Владеть умениями информационной переработки текста: создавать тезисы, конспект, извлекать информацию из различных источников, в том числе из лингвистических словарей и справочной литературы, и использовать её в учебной деятельности.

Представлять сообщение на заданную тему в виде презентации.

Представлять содержание прослушанного или прочитанного научно-учебного текста в виде таблицы, схемы, представлять содержание таблицы, схемы в виде текста.

Редактировать тексты: собственные и (или) созданные другими обучающимися тексты с целью совершенствования их содержания и формы, сопоставлять исходный и отредактированный тексты.

Функциональные разновидности языка.

Характеризовать особенности официально-делового стиля (заявление, объяснительная записка, автобиография, характеристика) и научного стиля, основных жанров научного стиля (реферат, доклад на научную тему), выявлять сочетание различных функциональных разновидностей языка в тексте, средства связи предложений в тексте.

Создавать тексты официально-делового стиля (заявление, объяснительная записка, автобиография, характеристика), публицистических жанров, оформлять деловые бумаги.

Осуществлять выбор языковых средств для создания высказывания в соответствии с целью, темой и коммуникативным замыслом.

Система языка.

Синтаксис. Культура речи. Пунктуация.

Иметь представление о синтаксисе как разделе лингвистики, распознавать словосочетание и предложение как единицы синтаксиса.

Различать функции знаков препинания.

Словосочетание.

Распознавать словосочетания по морфологическим свойствам главного слова: именные, глагольные, наречные; определять типы подчинительной связи слов в словосочетании: согласование, управление, примыкание, выявлять грамматическую синонимию словосочетаний.

Применять нормы построения словосочетаний.

Предложение.

Характеризовать основные признаки предложения, средства оформления предложения в устной и письменной речи, различать функции знаков препинания.

Распознавать предложения по цели высказывания, эмоциональной окраске, характеризовать их интонационные и смысловые особенности, языковые формы выражения побуждения в побудительных предложениях, использовать в текстах публицистического стиля риторическое восклицание, вопросно-ответную форму изложения.

Распознавать предложения по количеству грамматических основ, различать способы выражения подлежащего, виды сказуемого и способы его выражения, применять нормы построения простого предложения, использования инверсии; применять нормы согласования сказуемого с подлежащим, в том числе выраженным словосочетанием, сложносокращёнными словами, словами большинство - меньшинство, количественными сочетаниями, применять правила постановки тире между подлежащим и сказуемым.

Распознавать предложения по наличию главных и второстепенных членов, предложения полные и неполные (понимать особенности употребления неполных предложений в диалогической речи, соблюдения в устной речи интонации неполного предложения).

Различать виды второстепенных членов предложения (согласованные и несогласованные определения, приложение как особый вид определения, прямые и косвенные дополнения, виды обстоятельств).

Распознавать односоставные предложения, их грамматические признаки, морфологические средства выражения главных членов; различать виды односоставных предложений (назывное предложение, определённо-личное предложение, неопределённо-личное предложение, обобщённо-личное предложение, безличное предложение), характеризовать грамматические различия односоставных предложений и двусоставных неполных предложений, выявлять синтаксическую синонимию односоставных и двусоставных предложений; понимать особенности употребления односоставных предложений в речи; характеризовать грамматические, интонационные и пунктуационные

особенности предложений со словами да, нет.

Характеризовать признаки однородных членов предложения, средства их связи (союзная и бессоюзная связь), различать однородные и неоднородные определения; находить обобщающие слова при однородных членах, понимать особенности употребления в речи сочетаний однородных членов разных типов.

Применять нормы построения предложений с однородными членами, связанными двойными союзами не только... но и, как... так и.

Применять правила постановки знаков препинания в предложениях с однородными членами, связанными попарно, с помощью повторяющихся союзов (и... и, или... или, либо... либо, ни... ни, то... то); правила постановки знаков препинания в предложениях с обобщающим словом при однородных членах.

Распознавать простые неосложнённые предложения, в том числе предложения с неоднородными определениями; простые предложения, осложнённые однородными членами, включая предложения с обобщающим словом при однородных членах, осложнённые обособленными членами, обращением, вводными словами и предложениями, вставными конструкциями, междометиями.

Различать виды обособленных членов предложения, применять правила обособления согласованных и несогласованных определений (в том числе приложений), дополнений, обстоятельств, уточняющих членов, пояснительных и присоединительных конструкций, применять правила постановки знаков препинания в предложениях со сравнительным оборотом, правила обособления согласованных и несогласованных определений (в том числе приложений), дополнений, обстоятельств, уточняющих членов, пояснительных и присоединительных конструкций; правила постановки знаков препинания в предложениях с вводными и вставными конструкциями, обращениями и междометиями.

Различать группы вводных слов по значению, различать вводные предложения и вставные конструкции, понимать особенности употребления предложений с вводными словами, вводными предложениями и вставными конструкциями, обращениями и междометиями в речи, понимать их функции, выявлять омонимию членов предложения и вводных слов, словосочетаний и предложений.

Применять нормы построения предложений с вводными словами и предложениями, вставными конструкциями, обращениями (распространёнными и нераспространёнными), междометиями.

Распознавать сложные предложения, конструкции с чужой речью (в рамках изученного).

Проводить синтаксический анализ словосочетаний, синтаксический и пунктуационный анализ предложений, применять знания по синтаксису и пунктуации при выполнении языкового анализа различных видов и в речевой практике.

К концу обучения в 9 классе обучающийся получит следующие предметные результаты по отдельным темам программы по русскому языку:

Общие сведения о языке.

Осознавать роль русского языка в жизни человека, государства, общества; понимать внутренние и внешние функции русского языка и уметь рассказать о них.

Язык и речь.

Создавать устные монологические высказывания объёмом не менее 80 слов на основе наблюдений, личных впечатлений, чтения научно-учебной, художественной и научно-популярной литературы: монолог-сообщение, монолог-описание, монолог-рассуждение, монолог-повествование; выступать с научным сообщением.

Участвовать в диалогическом и полилогическом общении (побуждение к действию, обмен мнениями, запрос информации, сообщение информации) на бытовые, научно-учебные (в том числе лингвистические) темы (объём не менее

6 реплик).

Владеть различными видами аудирования: выборочным, ознакомительным, детальным - научно-учебных, художественных, публицистических текстов различных функционально-смысловых типов речи.

Владеть различными видами чтения: просмотровым, ознакомительным, изучающим, поисковым.

Устно пересказывать прочитанный или прослушанный текст объёмом не менее 150 слов.

Осуществлять выбор языковых средств для создания высказывания в соответствии с целью, темой и коммуникативным замыслом.

Соблюдать в устной речи и на письме нормы современного русского литературного языка, в том числе во время списывания текста объёмом 140-160 слов, словарного диктанта объёмом 35-40 слов, диктанта на основе связного текста объёмом 140-160 слов, составленного с учётом ранее изученных правил правописания (в том числе содержащего изученные в течение пятого года обучения орфограммы, пунктограммы и слова с непроверяемыми написаниями).

Текст.

Анализировать текст: определять и комментировать тему и главную мысль текста, подбирать заголовок, отражающий тему или главную мысль текста.

Устанавливать принадлежность текста к функционально-смысловому типу речи.

Находить в тексте типовые фрагменты - описание, повествование, рассуждение-доказательство, оценочные высказывания.

Прогнозировать содержание текста по заголовку, ключевым словам, зачину или концовке.

Выявлять отличительные признаки текстов разных жанров.

Создавать высказывание на основе текста: выражать своё отношение к прочитанному или прослушанному в устной и письменной форме.

Создавать тексты с опорой на жизненный и читательский опыт, на произведения искусства (в том числе сочинения-миниатюры объёмом 8 и более предложений или объёмом не менее 6-7 предложений сложной структуры, если этот объём позволяет раскрыть тему, выразить главную мысль), классные сочинения объёмом не менее 250 слов с учётом стиля и жанра сочинения, характера темы.

Владеть умениями информационной переработки текста: выделять главную и второстепенную информацию в тексте, извлекать информацию из различных источников, в том числе из лингвистических словарей и справочной литературы, и использовать её в учебной деятельности.

Представлять сообщение на заданную тему в виде презентации, представлять содержание прослушанного или прочитанного научно-учебного текста в виде таблицы, схемы, представлять содержание таблицы, схемы в виде текста.

Подробно и сжато передавать в устной и письменной форме содержание прослушанных и прочитанных текстов различных функционально-смысловых типов речи (для подробного изложения объём исходного текста должен составлять не менее 280 сло.; для сжатого и выборочного изложения - не менее 300 слов).

Редактировать собственные и (или) созданные другими обучающимися тексты с целью совершенствования их содержания (проверка фактического материала, начальный логический анализ текста - целостность, связность, информативность).

Функциональные разновидности языка.

Характеризовать сферу употребления, функции, типичные ситуации речевого общения, задачи речи, языковые средства, характерные для научного стиля; основные особенности языка художественной литературы; особенности сочетания элементов разговорной речи и разных функциональных стилей в художественном произведении.

Характеризовать разные функционально-смысловые типы речи, понимать

особенности их сочетания в пределах одного текста, понимать особенности употребления языковых средств выразительности в текстах, принадлежащих к различным функционально-смысловым типам речи, функциональным разновидностям языка.

Использовать при создании собственного текста нормы построения текстов, принадлежащих к различным функционально-смысловым типам речи, функциональным разновидностям языка, нормы составления тезисов, конспекта, написания реферата.

Составлять тезисы, конспект, писать рецензию, реферат, оценивать чужие и собственные речевые высказывания разной функциональной направленности с точки зрения соответствия их коммуникативным требованиям и языковой правильности, исправлять речевые недостатки, редактировать текст.

Выявлять отличительные особенности языка художественной литературы в сравнении с другими функциональными разновидностями языка, распознавать метафору, олицетворение, эпитет, гиперболу, сравнение.

Система языка.

Сложносочинённое предложение.

Выявлять основные средства синтаксической связи между частями сложного предложения.

Распознавать сложные предложения с разными видами связи, бессоюзные и союзные предложения (сложносочинённые и сложноподчинённые).

Характеризовать сложносочинённое предложение, его строение, смысловое, структурное и интонационное единство частей сложного предложения.

Выявлять смысловые отношения между частями сложносочинённого предложения, интонационные особенности сложносочинённых предложений с разными типами смысловых отношений между частями.

Понимать особенности употребления сложносочинённых предложений в речи.

Соблюдать основные нормы построения сложносочинённого предложения.

Понимать явления грамматической синонимии сложносочинённых предложений и простых предложений с однородными членами, использовать соответствующие конструкции в речи.

Проводить синтаксический и пунктуационный анализ сложносочинённых предложений.

Применять правила постановки знаков препинания в сложносочинённых предложениях.

Сложноподчинённое предложение.

Распознавать сложноподчинённые предложения, выделять главную и придаточную части предложения, средства связи частей сложноподчинённого предложения.

Различать подчинительные союзы и союзные слова.

Различать виды сложноподчинённых предложений по характеру смысловых отношений между главной и придаточной частями, структуре, синтаксическим средствам связи, выявлять особенности их строения.

Выявлять сложноподчинённые предложения с несколькими придаточными, сложноподчинённые предложения с придаточной частью определительной, изъяснительной и обстоятельственной (места, времени, причины, образа действия, меры и степени, сравнения, условия, уступки, следствия, цели).

Выявлять однородное, неоднородное и последовательное подчинение придаточных частей.

Понимать явления грамматической синонимии сложноподчинённых предложений и простых предложений с обособленными членами, использовать соответствующие конструкции в речи.

Соблюдать основные нормы построения сложноподчинённого предложения.

- Понимать особенности употребления сложноподчинённых предложений в речи.
- Проводить синтаксический и пунктуационный анализ сложноподчинённых предложений.
- Применять нормы построения сложноподчинённых предложений и постановки знаков препинания в них.
- Бессоюзное сложное предложение.
- Характеризовать смысловые отношения между частями бессоюзного сложного предложения, интонационное и пунктуационное выражение этих отношений.
- Соблюдать основные грамматические нормы построения бессоюзного сложного предложения.
- Понимать особенности употребления бессоюзных сложных предложений в речи.
- Проводить синтаксический и пунктуационный анализ бессоюзных сложных предложений.
- Выявлять грамматическую синонимию бессоюзных сложных предложений и союзных сложных предложений, использовать соответствующие конструкции в речи, применять правила постановки знаков препинания в бессоюзных сложных предложениях.
- Сложные предложения с разными видами союзной и бессоюзной связи.
- Распознавать типы сложных предложений с разными видами связи.
- Соблюдать основные нормы построения сложных предложений с разными видами связи.
- Употреблять сложные предложения с разными видами связи в речи.
- Проводить синтаксический и пунктуационный анализ сложных предложений с разными видами связи.
- Применять правила постановки знаков препинания в сложных предложениях с разными видами связи.
- Прямая и косвенная речь.
- Распознавать прямую и косвенную речь; выявлять синонимию предложений с прямой и косвенной речью.
- Уметь цитировать и применять разные способы включения цитат в высказывание.
- Соблюдать основные нормы построения предложений с прямой и косвенной речью, при цитировании.
- Применять правила постановки знаков препинания в предложениях с прямой и косвенной речью, при цитировании.

2.1.2 Федеральная рабочая программа по учебному предмету «Литература».

. Федеральная рабочая программа по учебному предмету «Литература» (предметная область «Русский язык и литература») (далее соответственно – программа по литературе, литература) включает пояснительную записку, содержание обучения, планируемые результаты освоения программы по литературе.

Пояснительная записка.

Программа по литературе разработана с целью оказания методической помощи учителю литературы в создании рабочей программы по учебному предмету, ориентированной на современные тенденции в образовании и активные методики обучения.

Программа по литературе позволит учителю:

реализовать в процессе преподавания литературы современные подходы к формированию личностных, метапредметных и предметных результатов обучения,

сформулированных в ФГОС ООО;

определить обязательную (инвариантную) часть содержания по литературе; определить и структурировать планируемые результаты обучения и содержание учебного предмета по годам обучения в соответствии с ФГОС ООО, федеральной программой воспитания.

Личностные и метапредметные результаты в программе по литературе представлены с учётом особенностей преподавания учебного предмета на уровне основного общего образования, планируемые предметные результаты распределены по годам обучения.

Литература в наибольшей степени способствует формированию духовного облика и нравственных ориентиров молодого поколения, так как занимает ведущее место в эмоциональном, интеллектуальном и эстетическом развитии обучающихся, в становлении основ их миропонимания и национального самосознания. Особенности литературы как учебного предмета связаны с тем, что литературные произведения являются феноменом культуры: в них заключено эстетическое освоение мира, а богатство и многообразие человеческого бытия выражено в художественных образах, которые содержат в себе потенциал воздействия на читателей и приобщают их к нравственно-эстетическим ценностям, как национальным, так и общечеловеческим.

Основу содержания литературного образования составляют чтение и изучение выдающихся художественных произведений русской и мировой литературы, что способствует постижению таких нравственных категорий, как добро, справедливость, честь, патриотизм, гуманизм, дом, семья. Целостное восприятие и понимание художественного произведения, его анализ и интерпретация возможны лишь при соответствующей эмоционально-эстетической реакции читателя, которая зависит от возрастных особенностей обучающихся, их психического и литературного развития, жизненного и читательского опыта.

Полноценное литературное образование на уровне основного общего образования невозможно без учёта преемственности с учебным предметом «Литературное чтение» на уровне начального общего образования, межпредметных связей с русским языком, учебным предметом «История» и учебными предметами предметной области «Искусство», что способствует развитию речи, историзма мышления, художественного вкуса, формированию эстетического отношения к окружающему миру и его воплощения в творческих работах различных жанров.

В рабочей программе учтены все этапы российского историко-литературного процесса (от фольклора до новейшей русской литературы) и представлены разделы, касающиеся отечественной и зарубежной литературы.

Основные виды деятельности обучающихся перечислены при изучении каждой монографической или обзорной темы и направлены на достижение планируемых результатов обучения литературе.

Цели изучения литературы на уровне основного общего образования состоят в формировании у обучающихся потребности в качественном чтении, культуры читательского восприятия, понимания литературных текстов и создания собственных устных и письменных высказываний, в развитии чувства причастности к отечественной культуре и уважения к другим культурам, аксиологической сферы личности на основе высоких духовно-нравственных идеалов, воплощённых в отечественной и зарубежной литературе.

Достижение целей изучения литературы возможно при решении учебных задач, которые постепенно усложняются от 5 к 9 классу.

Задачи, связанные с пониманием литературы как одной из основных национально-культурных ценностей народа, как особого способа познания жизни, с обеспечением культурной самоидентификации, осознанием коммуникативно-эстетических

возможностей родного языка на основе изучения выдающихся произведений отечественной культуры, культуры своего народа, мировой культуры, состоят в приобщении обучающихся к наследию отечественной и зарубежной классической литературы и лучшим образцам современной литературы, воспитании уважения к отечественной классике как высочайшему достижению национальной культуры, способствующей воспитанию патриотизма, формированию национально-культурной идентичности и способности к диалогу культур, освоению духовного опыта человечества, национальных и общечеловеческих культурных традиций и ценностей; формированию гуманистического мировоззрения.

Задачи, связанные с осознанием значимости чтения и изучения литературы для дальнейшего развития обучающихся, с формированием их потребности в систематическом чтении как средстве познания мира и себя в этом мире, с гармонизацией отношений человека и общества, ориентированы на воспитание и развитие мотивации к чтению художественных произведений, как изучаемых на уроках литературы, так и прочитанных самостоятельно, что способствует накоплению позитивного опыта освоения литературных произведений, в том числе в процессе участия в различных мероприятиях, посвящённых литературе, чтению, книжной культуре.

Задачи, связанные с воспитанием квалифицированного читателя, обладающего эстетическим вкусом, с формированием умений воспринимать, анализировать, критически оценивать и интерпретировать прочитанное, направлены на формирование у обучающихся системы знаний о литературе как искусстве слова, в том числе основных теоретико- и историко-литературных знаний, необходимых для понимания, анализа и интерпретации художественных произведений, умения воспринимать их в историко-культурном контексте, сопоставлять с произведениями других видов искусства; развитие читательских умений, творческих способностей, эстетического вкуса. Эти задачи направлены на развитие умения выявлять проблематику произведений и их художественные особенности, комментировать авторскую позицию и выражать собственное отношение к прочитанному; воспринимать тексты художественных произведений в единстве формы и содержания, реализуя возможность их неоднозначного толкования в рамках достоверных интерпретаций, сопоставлять и сравнивать художественные произведения, их фрагменты, образы и проблемы как между собой, так и с произведениями других искусств, формировать представления о специфике литературы в ряду других искусств и об историко-литературном процессе, развивать умения поиска необходимой информации с использованием различных источников, владеть навыками их критической оценки.

. Задачи, связанные с осознанием обучающимися коммуникативно-эстетических возможностей языка на основе изучения выдающихся произведений отечественной культуры, культуры своего народа, мировой культуры, направлены на совершенствование речи обучающихся на примере высоких образцов художественной литературы и умений создавать разные виды устных и письменных высказываний, редактировать их, а также выразительно читать произведения, в том числе наизусть, владеть различными видами пересказа, участвовать в учебном диалоге, адекватно воспринимая чужую точку зрения и аргументированно отстаивая свою.

Общее число часов, рекомендованных для изучения литературы, - 442 часа: в 5, 6, 9 классах на изучение литературы отводится 3 часа в неделю, в 7 и 8 классах - 2 часа в неделю.

Содержание обучения в 5 классе.

Мифология.

Мифы народов России и мира.

Фольклор.

Малые жанры: пословицы, поговорки, загадки. Сказки народов России и народов мира (не менее трёх).

Литература первой половины XIX века.

И.А. Крылов. Басни (три по выбору). Например, «Волк на псарне», «Листы и Корни», «Свинья под Дубом», «Квартет», «Осёл и Соловей», «Ворона и Лисица».

А.С. Пушкин. Стихотворения (не менее трёх). «Зимнее утро», «Зимний вечер», «Няне» и другие, «Сказка о мёртвой царевне и о семи богатырях».

М.Ю. Лермонтов. Стихотворение «Бородино».

Н.В. Гоголь. Повесть «Ночь перед Рождеством» из сборника.

«Вечера на хуторе близ Диканьки».

Литература второй половины XIX века.

И.С. Тургенев. Рассказ «Муму».

Н.А. Некрасов. Стихотворения (не менее двух). «Крестьянские дети». «Школьник». Поэма «Мороз, Красный нос» (фрагмент).

Л.Н. Толстой. Рассказ «Кавказский пленник».

Литература XIX-XX веков.

Стихотворения отечественных поэтов XIX-XX веков о родной природе и о связи человека с Родиной (не менее пяти стихотворений трёх поэтов). Например, стихотворения А.К. Толстого, Ф.И. Тютчева, А.А. Фета, И.А. Бунина, А.А. Блока, С.А. Есенина, Н.М. Рубцова, Ю.П. Кузнецова.

Юмористические рассказы отечественных писателей XIX-XX веков

А.П. Чехов (два рассказа по выбору). Например, «Лошадина фамилия», «Мальчики», «Хирургия» и другие М.М. Зощенко (два рассказа по выбору). Например, «Галоша», «Лёля и Минька», «Ёлка», «Золотые слова», «Встреча» и другие.

Произведения отечественной литературы о природе и животных (не менее двух). Например, А.И. Куприна, М.М. Пришвина, К.Г. Паустовского.

А.П. Платонов. Рассказы (один по выбору). Например, «Корова», «Никита» и другие.

В.П. Астафьев. Рассказ «Васюткино озеро».

Литература XX-XXI веков.

Произведения отечественной прозы на тему «Человек на войне» (не менее двух). Например, Л.А. Кассиль. «Дорогие мои мальчишки», Ю.Я. Яковлев. «Девочки с Васильевского острова», В.П. Катаев. «Сын полка» и другие.

Произведения отечественных писателей XIX-XXI веков на тему детства (не менее двух). Например, произведения В.Г. Короленко, В.П. Катаева, В.П. Крапивина, Ю.П. Казакова, А.Г. Алексина, В.П. Астафьева, В.К. Железникова, Ю.Я. Яковлева, И. Ковалю, А.А. Гиваргизова, М.С. Аромштам, Н.Ю. Абгарян.

Произведения приключенческого жанра отечественных писателей (одно по выбору). Например, К. Булычёв. «Девочка, с которой ничего не случится», «Миллион приключений» и другие (главы по выбору).

Литература народов Российской Федерации.

Стихотворения (одно по выбору). Например, Р.Г. Гамзатов. «Песня соловья»; М. Карим. «Эту песню мать мне пела».

Зарубежная литература.

Х.К. Андерсен. Сказки (одна по выбору). Например, «Снежная королева», «Соловей» и другие.

Зарубежная сказочная проза (одно произведение по выбору). Например, Л. Кэрролл. «Алиса в Стране Чудес» (главы по выбору), Дж.Р.Р. Толкин. «Хоббит, или Туда и обратно» (главы по выбору).

Зарубежная проза о детях и подростках (два произведения по выбору). Например, М. Твен. «Приключения Тома Сойера» (главы по выбору); Дж. Лондон. «Сказание о Кише»; Р. Брэдбери. Рассказы. Например, «Каникулы», «Звук бегущих ног», «Зелёное утро» и другие.

Зарубежная приключенческая проза (два произведения по выбору). Например, Р.Л. Стивенсон. «Остров сокровищ», «Чёрная стрела» и другие.

Зарубежная проза о животных (одно-два произведения по выбору).

Э. Сетон-Томпсон. «Королевская аналостанка»; Дж. Даррелл. «Говорящий свёрток»; Дж. Лондон. «Белый клык»; Дж. Р. Киплинг. «Маугли», «Рикки-Тикки-Тави» и другие.

Содержание обучения в 6 классе.

Античная литература.

Гомер. Поэмы. «Илиада», «Одиссея» (фрагменты).

Фольклор.

Русские былины (не менее двух). Например, «Илья Муромец и Соловей-разбойник», «Садко».

Народные песни и баллады народов России и мира (не менее трёх песен и одной баллады). Например, «Песнь о Роланде» (фрагменты). «Песнь о Нибелунгах» (фрагменты), баллада «Аника-воин» и другие.

Древнерусская литература.

«Повесть временных лет» (не менее одного фрагмента). Например, «Сказание о белгородском киселе», «Сказание о походе князя Олега на Царьград», «Предание о смерти князя Олега».

Литература первой половины XIX века.

А.С. Пушкин. Стихотворения (не менее трёх). «Песнь о вещем Олеге», «Зимняя дорога», «Узник», «Туча» и другие, Роман «Дубровский».

М.Ю. Лермонтов. Стихотворения (не менее трёх). «Три пальмы», «Листок», «Утёс» и другие.

А.В. Кольцов. Стихотворения (не менее двух). Например, «Косарь», «Соловей» и другие.

Литература второй половины XIX века.

Ф.И. Тютчев. Стихотворения (не менее двух). «Есть в осени первоначальной...», «С поляны коршун поднялся...».

А.А. Фет. Стихотворения (не менее двух). «Учись у них - у дуба, у берёзы...», «Я пришёл к тебе с приветом...».

И.С. Тургенев. Рассказ «Бежин луг».

Н.С. Лесков. Сказ «Левша».

Л.Н. Толстой. Повесть «Детство» (главы).

А.П. Чехов. Рассказы (три по выбору). Например, «Голстый и тонкий», «Хамелеон», «Смерть чиновника» и другие.

А.И. Куприн. Рассказ «Чудесный доктор».

Литература XX века.

Стихотворения отечественных поэтов начала XX века (не менее двух). Например, стихотворения С. А. Есенина, В.В. Маяковского, А.А. Блока и другие.

Стихотворения отечественных поэтов XX века (не менее четырёх стихотворений двух поэтов). Например, стихотворения О.Ф. Берггольц, В.С. Высоцкого, Е.А. Евтушенко, А.С. Кушнера, Ю.Д. Левитанского, Ю.П. Мориц, Б.Ш. Окуджавы, Д.С. Самойлова.

Проза отечественных писателей конца XX - начала XXI века, в том числе о Великой Отечественной войне (два произведения по выбору). Например, Б.Л. Васильев. «Экспонат №...»; Б.П. Екимов. «Ночь исцеления», А.В. Жвалевский и Е.Б. Пастернак. «Правдивая история Деда Мороза» (глава «Очень страшный 1942 Новый год») и другие.

В.Г. Распутин. Рассказ «Уроки французского».

Произведения отечественных писателей на тему взросления человека

(не менее двух). Например, Р.П. Погодин. «Кирпичные острова»; Р.И. Фраерман. «Дикая собака Динго, или Повесть о первой любви»; Ю.И. Коваль. «Самая лёгкая лодка в мире» и другие.

Произведения современных отечественных писателей-фантастов (не менее двух). Например, А.В. Жвалевский и Е.Б. Пастернак. «Время всегда хорошее»; С.В. Лукьяненко. «Мальчик и Тьма»; В.В. Ледерман. «Календарь ма(й)я» и другие.

Литература народов Российской Федерации.

Стихотворения (два по выбору). Например, М. Карим. «Бессмертие» (фрагменты); Г. Тукай. «Родная деревня», «Книга»; К. Кулиев. «Когда на меня навалилась беда...», «Каким бы малым ни был мой народ...», «Что б ни делалось на свете...».

Зарубежная литература.

Д. Дефо. «Робинзон Крузо» (главы по выбору).

Дж. Свифт. «Путешествия Гулливера» (главы по выбору).

Произведения зарубежных писателей на тему взросления человека (не менее двух). Например, Ж. Верн. «Дети капитана Гранта» (главы по выбору).

Х.Ли. «Убить пересмешника» (главы по выбору) и другие.

Произведения современных зарубежных писателей-фантастов (не менее двух). Например, Дж. К. Роулинг. «Гарри Поттер» (главы по выбору),

Д.У. Джонс. «Дом с характером» и другие.

Содержание обучения в 7 классе.

Древнерусская литература.

Древнерусские повести (одна повесть по выбору). Например, «Поучение» Владимира Мономаха (в сокращении) и другие.

Литература первой половины XIX века.

А.С. Пушкин. Стихотворения (не менее четырёх). Например, «Во глубине сибирских руд...», «19 октября» («Роняет лес багряный свой убор...»), «И.И. Пушкину», «На холмах Грузии лежит ночная мгла...», и другие «Повести Белкина» («Станционный смотритель»). Поэма «Полтава» (фрагмент) и другие.

М.Ю. Лермонтов. Стихотворения (не менее четырёх). Например, «Узник», «Парус», «Тучи», «Желанье» («Отворите мне темницу...»), «Когда волнуется желтеющая нива...», «Ангел», «Молитва» («В минуту жизни трудную...») и другие «Песня про царя Ивана Васильевича, молодого опричника и удалого купца Калашникова».

Н.В. Гоголь. Повесть «Тарас Бульба».

Литература второй половины XIX века.

И.С. Тургенев. Рассказы из цикла «Записки охотника» (два по выбору). Например, «Бирюк», «Хорь и Калиныч» и другие Стихотворения в прозе. Например, «Русский язык», «Воробей» и другие.

Л.Н. Толстой. Рассказ «После бала».

Н.А. Некрасов. Стихотворения (не менее двух). Например, «Размышления парадного подъезда», «Железная дорога» и другие.

Поэзия второй половины XIX века. Ф.И. Тютчев, А.А. Фет, А.К. Толстой и другие (не менее двух стихотворений по выбору).

М.Е. Салтыков-Щедрин. Сказки (две по выбору). Например, «Повесть о том, как один мужик двух генералов прокормил», «Дикий помещик», «Премудрый пискарь» и другие.

Произведения отечественных и зарубежных писателей на историческую тему (не менее двух). Например, А.К. Толстого, Р. Сабатини, Ф. Купера.

Литература конца XIX - начала XX века.

А.П. Чехов. Рассказы (один по выбору). Например, «Тоска», «Злоумышленник» и другие.

М. Горький. Ранние рассказы (одно произведение по выбору). Например,

«Старуха Изергиль» (легенда о Данко), «Челкаш» и другие.

Сатирические произведения отечественных и зарубежных писателей (не менее двух). Например, М.М. Зощенко, А.Т. Аверченко, Н.Тэффи, О. Генри, Я. Гашека.

Литература первой половины XX века.

А.С. Грин. Повести и рассказы (одно произведение по выбору). Например, «Алые паруса», «Зелёная лампа» и другие.

Отечественная поэзия первой половины XX века. Стихотворения на тему мечты и реальности (два-три по выбору). Например, стихотворения А.А. Блока, Н.С. Гумилёва, М.И. Цветаевой и другие.

В.В. Маяковский. Стихотворения (одно по выбору). Например, «Необычайное приключение, бывшее с Владимиром Маяковским летом на даче», «Хорошее отношение к лошадям» и другие.

А.П. Платонов. Рассказы (один по выбору). Например, «Юшка», «Неизвестный цветок» и другие.

Литература второй половины XX века.

В.М. Шукшин. Рассказы (один по выбору). Например, «Чудик», «Стенька Разин», «Критики» и другие.

Стихотворения отечественных поэтов XX-XXI веков (не менее четырёх стихотворений двух поэтов). Например, стихотворения М.И. Цветаевой, Е.А. Евтушенко, Б.А. Ахмадулиной, Ю.Д. Левитанского и другие.

Произведения отечественных прозаиков второй половины XX - начала XXI века (не менее двух). Например, произведения Ф.А. Абрамова, В.П. Астафьева, В.И. Белова, Ф.А. Искандера и другие.

Тема взаимоотношения поколений, становления человека, выбора им жизненного пути (не менее двух произведений современных отечественных и зарубежных писателей). Например, Л.Л. Волкова. «Всем выйти из кадра», Т.В. Михеева. «Лёгкие горы», У. Старк. «Умеешь ли ты свистеть, Йоханна?» и другие.

Зарубежная литература.

М. де Сервантес Сааведра. Роман «Хитроумный идальго Дон Кихот Ламанчский» (главы).

Зарубежная новеллистика (одно-два произведения по выбору). Например, П. Мериме. «Маттео Фальконе»; О. Генри. «Дары волхвов», «Последний лист».

А. де Сент Экзюпери. Повесть-сказка «Маленький принц».

Содержание обучения в 8 классе.

Древнерусская литература.

Житийная литература (одно произведение по выбору). Например, «Житие Сергия Радонежского», «Житие протопопа Аввакума, им самим написанное».

Литература XVIII века.

Д.И. Фонвизин. Комедия «Недоросль».

Литература первой половины XIX века.

А.С. Пушкин. Стихотворения (не менее двух). Например, «К Чаадаеву», «Анчар» и другие «Маленькие трагедии» (одна пьеса по выбору). Например, «Моцарт и Сальери», «Каменный гость». Роман «Капитанская дочка».

М.Ю. Лермонтов. Стихотворения (не менее двух). Например, «Я не хочу, чтоб свет узнал...», «Из-под таинственной, холодной полумаски...», «Нищий» и другие. Поэма «Мцыри».

Н.В. Гоголь. Повесть «Шинель». Комедия «Ревизор».

Литература второй половины XIX века.

И.С. Тургенев. Повести (одна по выбору). Например, «Ася», «Первая любовь».

Ф.М. Достоевский. «Бедные люди», «Белые ночи» (одно произведение по выбору).

Л.Н. Толстой. Повести и рассказы (одно произведение по выбору). Например, «Отрочество» (главы).

Литература первой половины XX века.

Произведения писателей русского зарубежья (не менее двух по выбору). Например, произведения И.С. Шмелёва, М.А. Осоргина, В.В. Набокова, Н. Тэффи, А.Т. Аверченко и другие.

Поэзия первой половины XX века (не менее трёх стихотворений на тему «Человек и эпоха» по выбору). Например, стихотворения В.В. Маяковского, М.И. Цветаевой, О.Э. Мандельштама, Б.Л. Пастернака и другие.

М.А. Булгаков (одна повесть по выбору). Например, «Собачье сердце» и другие.

Литература второй половины XX века.

А.Т. Твардовский. Поэма «Василий Тёркин» (главы «Переправа», «Гармонь», «Два солдата», «Поединок» и другие).

М.А. Шолохов. Рассказ «Судьба человека».

А.И. Солженицын. Рассказ «Матрёнин двор».

Произведения отечественных прозаиков второй половины XX-XXI века (не менее двух произведений). Например, произведения Е.И. Носова, А.Н. и Б.Н. Стругацких, В.Ф. Тендрякова, Б.П. Екимова и другие.

Произведения отечественных и зарубежных прозаиков второй половины XX-XXI века (не менее двух произведений на тему «Человек в ситуации нравственного выбора»). Например, произведения В.П. Астафьева, Ю.В. Бондарева, Н.С. Дашевской, Дж. Сэлинджера, К. Патерсон, Б. Кауфман и другие).

Поэзия второй половины XX - начала XXI века (не менее трёх стихотворений). Например, стихотворения Н.А. Заболоцкого, М.А. Светлова, М.В. Исаковского, К.М. Симонова, Р.Г. Гамзатова, Б.Ш. Окуджавы, В.С. Высоцкого, А.А. Вознесенского, Е.А. Евтушенко, Р.И. Рождественского, И.А. Бродского, А.С. Кушнера и другие.

Зарубежная литература.

У. Шекспир. Сонеты (один-два по выбору). Например, № 66 «Измучась всем, я умереть хочу...», № 130 «Её глаза на звёзды не похожи...» и другие. Трагедия «Ромео и Джульетта» (фрагменты по выбору).

Ж.-Б. Мольер. Комедия «Мещанин во дворянстве» (фрагменты по выбору).

Содержание обучения в 9 классе.

Древнерусская литература.

«Слово о полку Игореве».

Литература XVIII века.

М.В. Ломоносов. «Ода на день восшествия на Всероссийский престол Ея Величества Государыни Императрицы Елисаветы Петровны 1747 года» и другие стихотворения (по выбору).

Г.Р. Державин. Стихотворения (два по выбору). Например, «Властителям и судиям», «Памятник» и другие.

Н.М. Карамзин. Повесть «Бедная Лиза».

Литература первой половины XIX века.

В.А. Жуковский. Баллады, элегии (одна-две по выбору). Например, «Светлана», «Невыразимое», «Море» и другие.

А.С. Грибоедов. Комедия «Горе от ума».

Поэзия пушкинской эпохи. К.Н. Батюшков, А.А. Дельвиг,

Н.М. Языков, Е.А. Баратынский (не менее трёх стихотворений по выбору).

А.С. Пушкин. Стихотворения. Например, «Бесы», «Брожу ли я вдоль улиц шумных...», «...Вновь я посетил...», «Из Пиндемонти», «К морю», «К***»

(«Я помню чудное мгновенье...»), «Мадонна», «Осень» (отрывок), «Отцы-пустынники и

жёны непорочны...», «Пора, мой друг, пора! Покоя сердце просит...», «Поэт», «Пророк», «Свободы сеятель пустынный...», «Элегия» («Безумных лет угасшее веселье...»), «Я вас любил: любовь ещё, быть может...», «Я памятник себе воздвиг нерукотворный...» и другие. Поэма «Медный всадник». Роман в стихах «Евгений Онегин».

М.Ю. Лермонтов. Стихотворения. Например, «Выхожу один я на дорогу...», «Дума», «И скучно и грустно», «Как часто, пёстрою толпою окружён...», «Молитва» («Я, Матерь Божия, ныне с молитвою...»), «Нет, не тебя так пылко я люблю...», «Нет, я не Байрон, я другой...», «Поэт» («Отделкой золотой блистает мой кинжал...»), «Пророк», «Родина», «Смерть Поэта», «Сон» («В полдневный жар в долине Дагестана...»), «Я жить хочу, хочу печали...» и другие. Роман «Герой нашего времени».

Н.В. Гоголь. Поэма «Мёртвые души».

Отечественная проза первой половины XIX в. (одно произведение по выбору). Например, произведения: «Лафертовская маковница» Антония Погорельского, «Часы и зеркало» А.А. Бестужева-Марлинского, «Кто виноват?» (главы по выбору) А.И. Герцена и другие.

Зарубежная литература.

Данте. «Божественная комедия» (не менее двух фрагментов по выбору).

У. Шекспир. Трагедия «Гамлет» (фрагменты по выбору).

И.-В. Гёте. Трагедия «Фауст» (не менее двух фрагментов по выбору).

Дж. Г. Байрон. Стихотворения (одно по выбору). Например, «Душа моя мрачна. Скорей, певец, скорей!..», «Прощание Наполеона» и другие. Поэма «Паломничество Чайльд-Гарольда» (не менее одного фрагмента по выбору).

Зарубежная проза первой половины XIX в. (одно произведение по выбору). Например, произведения Э.Т.А. Гофмана, В. Гюго, В. Скотта и другие.

Планируемые результаты освоения программы по литературе на уровне основного общего образования.

Личностные результаты освоения программы по литературе на уровне основного общего образования достигаются в единстве учебной и воспитательной деятельности в соответствии с традиционными российскими социокультурными и духовно-нравственными ценностями, принятыми в обществе правилами и нормами поведения и способствуют процессам самопознания, самовоспитания и саморазвития, формирования внутренней позиции личности.

В результате изучения литературы на уровне основного общего образования у обучающегося будут сформированы следующие личностные результаты:

1) гражданского воспитания:

готовность к выполнению обязанностей гражданина и реализации его прав, уважение прав, свобод и законных интересов других людей, активное участие в жизни семьи, образовательной организации, местного сообщества, родного края, страны, в том числе в сопоставлении с ситуациями, отражёнными в литературных произведениях;

неприятие любых форм экстремизма, дискриминации; понимание роли различных социальных институтов в жизни человека, представление об основных правах, свободах и обязанностях гражданина, социальных нормах и правилах межличностных отношений в поликультурном и многоконфессиональном обществе, в том числе с опорой на примеры из литературы;

представление о способах противодействия коррупции, готовность к разнообразной совместной деятельности, стремление к взаимопониманию и взаимопомощи, в том числе с опорой на примеры из литературы, активное участие в школьном самоуправлении; готовность к участию в гуманитарной деятельности;

2) патриотического воспитания:

осознание российской гражданской идентичности в поликультурном и многоконфессиональном обществе, проявление интереса к познанию родного языка,

истории, культуры Российской Федерации, своего края, народов России в контексте изучения произведений русской и зарубежной литературы, а также литератур народов России;

ценностное отношение к достижениям своей Родины - России, к науке, искусству, спорту, технологиям, боевым подвигам и трудовым достижениям народа, в том числе отражённым в художественных произведениях; уважение к символам России, государственным праздникам, историческому и природному наследию и памятникам, традициям разных народов, проживающих в родной стране, обращая внимание на их воплощение в литературе;

3) духовно-нравственного воспитания:

ориентация на моральные ценности и нормы в ситуациях нравственного выбора с оценкой поведения и поступков персонажей литературных произведений; готовность оценивать своё поведение и поступки, а также поведение и поступки других людей с позиции нравственных и правовых норм с учётом осознания последствий поступков;

активное неприятие асоциальных поступков, свобода и ответственность личности в условиях индивидуального и общественного пространства;

4) эстетического воспитания:

восприимчивость к разным видам искусства, традициям и творчеству своего и других народов, понимание эмоционального воздействия искусства, в том числе изучаемых литературных произведений;

осознание важности художественной литературы и культуры как средства коммуникации и самовыражения;

понимание ценности отечественного и мирового искусства, роли этнических культурных традиций и народного творчества; стремление к самовыражению в разных видах искусства;

5) физического воспитания, формирования культуры здоровья и эмоционального благополучия:

осознание ценности жизни с опорой на собственный жизненный и читательский опыт, ответственное отношение к своему здоровью и установка на здоровый образ жизни (здоровое питание, соблюдение гигиенических правил, сбалансированный режим занятий и отдыха, регулярная физическая активность);

осознание последствий и неприятие вредных привычек (употребление алкоголя, наркотиков, курение) и иных форм вреда для физического психического здоровья, соблюдение правил безопасности, в том числе навыки безопасного поведения в информационно-коммуникационной сети «Интернет»;

способность адаптироваться к стрессовым ситуациям и меняющимся социальным, информационным и природным условиям, в том числе осмысляя собственный опыт и выстраивая дальнейшие цели, умение принимать себя и других, не осуждая; умение осознавать эмоциональное состояние себя и других, опираясь

на примеры из литературных произведений, уметь управлять собственным эмоциональным состоянием, сформированность навыка рефлексии, признание своего права на ошибку и такого же права другого человека с оценкой поступков литературных героев;

6) трудового воспитания:

установка на активное участие в решении практических задач (в рамках семьи, школы, города, края) технологической и социальной направленности, способность инициировать, планировать и самостоятельно выполнять такого рода деятельность;

интерес к практическому изучению профессий и труда различного рода, в том числе на основе применения изучаемого предметного знания и знакомства с деятельностью героев на страницах литературных произведений;

осознание важности обучения на протяжении всей жизни для успешной профессиональной деятельности и развитие необходимых умений для этого; готовность адаптироваться в профессиональной среде; уважение к труду

и результатам трудовой деятельности, в том числе при изучении произведений русского фольклора и литературы, осознанный выбор и построение индивидуальной траектории образования и жизненных планов с учетом личных и общественных интересов и потребностей;

7) экологического воспитания:

ориентация на применение знаний из социальных и естественных наук для решения задач в области окружающей среды, планирования поступков и оценки их возможных последствий для окружающей среды;

повышение уровня экологической культуры, осознание глобального характера экологических проблем и путей их решения; активное неприятие действий, приносящих вред окружающей среде, в том числе сформированное при знакомстве с литературными произведениями, поднимающими экологические проблемы; осознание своей роли как гражданина и потребителя в условиях взаимосвязи природной, технологической и социальной среды, готовность к участию в практической деятельности экологической направленности;

8) ценности научного познания:

ориентация в деятельности на современную систему научных представлений об основных закономерностях развития человека, природы и общества, взаимосвязях человека с природной и социальной средой с опорой на изученные и самостоятельно прочитанные литературные произведения;

овладение языковой и читательской культурой как средством познания мира, овладение основными навыками исследовательской деятельности с учётом специфики литературного образования, установка на осмысление опыта, наблюдений, поступков и стремление совершенствовать пути достижения индивидуального и коллективного благополучия.

9) обеспечение адаптации обучающегося к изменяющимся условиям социальной и природной среды:

освоение обучающимися социального опыта, основных социальных ролей, соответствующих ведущей деятельности возраста, норм и правил общественного поведения, форм социальной жизни в группах и сообществах, включая семью, группы, сформированные по профессиональной деятельности, а также в рамках социального взаимодействия с людьми из другой культурной среды; изучение

и оценка социальных ролей персонажей литературных произведений;

потребность во взаимодействии в условиях неопределённости, открытость опыту и знаниям других, в действии в условиях неопределенности, повышение уровня своей компетентности через практическую деятельность, в том числе умение учиться у других людей, осознать в совместной деятельности новые знания, навыки и компетенции из опыта других, в выявлении и связывании образов, необходимость в формировании новых знаний, в том числе формулировать идеи, понятия, гипотезы об объектах и явлениях, в том числе ранее неизвестных, осознать дефициты собственных знаний и компетентностей, планировать своё развитие, умение оперировать основными понятиями, терминами и представлениями в области концепции устойчивого развития; анализировать и выявлять взаимосвязи природы, общества и экономики; оценивать свои действия с учётом влияния на окружающую среду, достижений целей и преодоления вызовов, возможных глобальных последствий;

способность осознать стрессовую ситуацию, оценивать происходящие изменения и их последствия, опираясь на жизненный и читательский опыт; воспринимать стрессовую ситуацию как вызов, требующий контрмер, оценивать ситуацию стресса, корректировать принимаемые решения и действия; формулировать и оценивать риски и последствия, формировать опыт, уметь находить позитивное в произошедшей ситуации; быть готовым действовать в отсутствие гарантий успеха.

В результате изучения литературы на уровне основного общего образования у обучающегося будут сформированы познавательные универсальные учебные действия, коммуникативные универсальные учебные действия, регулятивные универсальные учебные действия, совместная деятельность.

У обучающегося будут сформированы следующие базовые логические действия как часть познавательных универсальных учебных действий:

выявлять и характеризовать существенные признаки объектов (художественных и учебных текстов, литературных героев и другие) и явлений (литературных направлений, этапов историко-литературного процесса);

устанавливать существенный признак классификации и классифицировать литературные объекты по существенному признаку, устанавливать основания для их обобщения и сравнения, определять критерии проводимого анализа;

с учётом предложенной задачи выявлять закономерности и противоречия в рассматриваемых литературных фактах и наблюдениях над текстом; предлагать критерии для выявления закономерностей и противоречий с учётом учебной задачи;

выявлять дефициты информации, данных, необходимых для решения поставленной учебной задачи;

выявлять причинно-следственные связи при изучении литературных явлений и процессов; делать выводы с использованием дедуктивных и индуктивных умозаключений, умозаключений по аналогии; формулировать гипотезы об их взаимосвязях;

самостоятельно выбирать способ решения учебной задачи при работе с разными типами текстов (сравнивать несколько вариантов решения, выбирать наиболее подходящий с учётом самостоятельно выделенных критериев).

У обучающегося будут сформированы следующие базовые исследовательские действия как часть познавательных универсальных учебных действий:

использовать вопросы как исследовательский инструмент познания в литературном образовании;

формулировать вопросы, фиксирующие разрыв между реальным и желательным состоянием ситуации, объекта, и самостоятельно устанавливать искомое и данное;

формировать гипотезу об истинности собственных суждений и суждений других, аргументировать свою позицию, мнение;

проводить по самостоятельно составленному плану небольшое исследование по установлению особенностей литературного объекта изучения, причинно-следственных связей и зависимостей объектов между собой;

оценивать на применимость и достоверность информацию, полученную в ходе исследования (эксперимента);

самостоятельно формулировать обобщения и выводы по результатам проведённого наблюдения, опыта, исследования; владеть инструментами оценки достоверности полученных выводов и обобщений;

прогнозировать возможное дальнейшее развитие событий и их последствия в аналогичных или сходных ситуациях, а также выдвигать предположения об их развитии в новых условиях и контекстах, в том числе в литературных произведениях.

У обучающегося будут сформированы следующие умения работать с информацией как часть познавательных универсальных учебных действий:

применять различные методы, инструменты и запросы при поиске и отборе литературной и другой информации или данных из источников с учётом предложенной учебной задачи и заданных критериев;

выбирать, анализировать, систематизировать и интерпретировать литературную и другую информацию различных видов и форм представления;

находить сходные аргументы (подтверждающие или опровергающие одну и ту же идею, версию) в различных информационных источниках;

самостоятельно выбирать оптимальную форму представления литературной и другой информации и иллюстрировать решаемые учебные задачи несложными схемами, диаграммами, иной графикой и их комбинациями;

оценивать надёжность литературной и другой информации по критериям, предложенным учителем или сформулированным самостоятельно;

эффективно запоминать и систематизировать эту информацию.

У обучающегося будут сформированы следующие умения общения как часть коммуникативных универсальных учебных действий:

воспринимать и формулировать суждения, выражать эмоции в соответствии с условиями и целями общения; выражать себя (свою точку зрения) в устных и письменных текстах;

распознавать невербальные средства общения, понимать значение социальных знаков, знать и распознавать предпосылки конфликтных ситуаций, находя аналогии в литературных произведениях, и смягчать конфликты, вести переговоры;

понимать намерения других, проявлять уважительное отношение к собеседнику и корректно формулировать свои возражения; в ходе учебного диалога и (или) дискуссии задавать вопросы по существу обсуждаемой темы и высказывать идеи, нацеленные на решение учебной задачи и поддержание благожелательности общения; сопоставлять свои суждения с суждениями других участников диалога, обнаруживать различие и сходство позиций;

публично представлять результаты выполненного опыта (литературоведческого эксперимента, исследования, проекта);

самостоятельно выбирать формат выступления с учётом задач презентации и особенностей аудитории и в соответствии с ним составлять устные и письменные тексты с использованием иллюстративных материалов.

У обучающегося будут сформированы следующие умения самоорганизации как части регулятивных универсальных учебных действий:

выявлять проблемы для решения в учебных и жизненных ситуациях, анализируя ситуации, изображённые в художественной литературе;

ориентироваться в различных подходах принятия решений (индивидуальное, принятие решения в группе, принятие решений группой);

самостоятельно составлять алгоритм решения учебной задачи (или его часть), выбирать способ решения учебной задачи с учётом имеющихся ресурсов и собственных возможностей, аргументировать предлагаемые варианты решений;

составлять план действий (план реализации намеченного алгоритма решения) и корректировать предложенный алгоритм с учётом получения новых знаний об изучаемом литературном объекте; делать выбор и брать ответственность за решение.

У обучающегося будут сформированы следующие умения самоконтроля, эмоционального интеллекта как части регулятивных универсальных учебных действий:

владеть способами самоконтроля, самомотивации и рефлексии в литературном образовании;

давать адекватную оценку учебной ситуации и предлагать план её изменения; учитывать контекст и предвидеть трудности, которые могут возникнуть при решении учебной задачи, адаптировать решение к меняющимся обстоятельствам;

объяснять причины достижения (недостижения) результатов деятельности, давать оценку приобретённому опыту, уметь находить позитивное в произошедшей ситуации; вносить коррективы в деятельность на основе новых обстоятельств и изменившихся ситуаций, установленных ошибок, возникших трудностей, оценивать соответствие результата цели и условиям;

развивать способность различать и называть собственные эмоции, управлять ими и эмоциями других;

выявлять и анализировать причины эмоций; ставить себя на место другого человека, понимать мотивы и намерения другого, анализируя примеры из художественной литературы; регулировать способ выражения своих эмоций; осознанно относиться к другому человеку, его мнению, размышляя над взаимоотношениями литературных героев; признавать своё право на ошибку и такое же право другого;

принимать себя и других, не осуждая; проявлять открытость себе и другим; осознавать невозможность контролировать всё вокруг.

У обучающегося будут сформированы следующие умения совместной деятельности:

использовать преимущества командной (парной, групповой, коллективной) и индивидуальной работы при решении конкретной проблемы на уроках литературы, обосновывать необходимость применения групповых форм взаимодействия при решении поставленной задачи;

принимать цель совместной учебной деятельности, коллективно строить действия по её достижению: распределять роли, договариваться, обсуждать процесс и результат совместной работы;

уметь обобщать мнения нескольких людей; проявлять готовность руководить, выполнять поручения, подчиняться; планировать организацию совместной работы на уроке литературы и во внеурочной учебной деятельности, определять свою роль (с учётом предпочтений и возможностей всех участников взаимодействия), распределять задачи между членами команды, участвовать в групповых формах работы (обсуждения, обмен мнений, «мозговые штурмы» и иные);

выполнять свою часть работы, достигать качественного результата по своему направлению, и координировать свои действия с другими членами команды; оценивать качество своего вклада в общий результат по критериям, сформулированным участниками взаимодействия на литературных занятиях; сравнивать результаты с исходной задачей и вклад каждого члена команды в достижение результатов, разделять сферу ответственности и проявлять готовность к предоставлению отчёта перед группой.

Предметные результаты освоения программы по литературе на уровне основного общего образования должны обеспечивать:

1) понимание духовно-нравственной и культурной ценности литературы и её роли в формировании гражданственности и патриотизма, укреплении единства многонационального народа Российской Федерации;

2) понимание специфики литературы как вида искусства, принципиальных отличий художественного текста от текста научного, делового, публицистического;

3) овладение умениями эстетического и смыслового анализа произведений устного народного творчества и художественной литературы, умениями воспринимать, анализировать, интерпретировать и оценивать прочитанное, понимать художественную картину мира, отражённую в литературных произведениях, с учётом неоднозначности заложенных в них художественных смыслов;

3) овладение умением анализировать произведение в единстве формы и содержания, определять тематику и проблематику произведения, родовую и жанровую принадлежность произведения; выявлять позицию героя, повествователя, рассказчика, авторскую позицию, учитывая художественные особенности произведения и воплощённые в нём реалии, характеризовать авторский пафос, выявлять особенности языка художественного произведения, поэтической и прозаической речи;

4) овладение теоретико-литературными понятиями и использование их в процессе анализа, интерпретации произведений и оформления собственных оценок и наблюдений (художественная литература и устное народное творчество, проза и поэзия,

художественный образ, факт и вымысел, литературные направления (классицизм, сентиментализм, романтизм, реализм), роды (лирика, эпос, драма), жанры (рассказ, притча, повесть, роман, комедия, драма, трагедия, поэма, басня, баллада, песня, ода, элегия, послание, отрывок, сонет, эпиграмма, лироэпические (поэма, баллада)), форма и содержание литературного произведения, тема, идея, проблематика, пафос (героический, трагический, комический), сюжет, композиция, эпиграф, стадии развития действия (экспозиция, завязка, развитие действия, кульминация, развязка, эпилог, авторское отступление, конфликт), система образов, образ автора, повествователь, рассказчик, литературный герой (персонаж), лирический герой, лирический персонаж, речевая характеристика героя, реплика, диалог, монолог; ремарка; портрет, пейзаж, интерьер, художественная деталь, символ, подтекст, психологизм; сатира, юмор, ирония, сарказм, гротеск; эпитет, метафора, сравнение, олицетворение, гипербола; антитеза, аллегория, риторический вопрос, риторическое восклицание, инверсия; повтор, анафора; умолчание, параллелизм, звукопись (аллитерация, ассонанс), стиль; стих и проза, стихотворный метр (хорей, ямб, дактиль, амфибрахий, анапест), ритм, рифма, строфа, афоризм;

5) овладение умением рассматривать изученные произведения в рамках историко-литературного процесса (определять и учитывать при анализе принадлежность произведения к историческому времени, определённому литературному направлению);

6) овладение умением выявлять связь между важнейшими фактами биографии писателей (в том числе А.С. Грибоедова, А.С. Пушкина, М.Ю. Лермонтова, Н.В. Гоголя) и особенностями исторической эпохи, авторского мировоззрения, проблематики произведений;

7) овладение умением сопоставлять произведения, их фрагменты (с учётом внутритекстовых и межтекстовых связей), образы персонажей, литературные явления и факты, сюжеты разных литературных произведений, темы, проблемы, жанры, приёмы, эпизоды текста;

8) овладение умением сопоставлять изученные и самостоятельно прочитанные произведения художественной литературы с произведениями других видов искусства (живопись, музыка, театр, кино);

9) совершенствование умения выразительно (с учётом индивидуальных особенностей обучающихся) читать, в том числе наизусть, не менее

12 произведений и (или) фрагментов;

10) овладение умением пересказывать прочитанное произведение, используя подробный, сжатый, выборочный, творческий пересказ, отвечать на вопросы по прочитанному произведению и формулировать вопросы к тексту;

11) развитие умения участвовать в диалоге о прочитанном произведении, в дискуссии на литературные темы, соотносить собственную позицию с позицией автора и мнениями участников дискуссии, давать аргументированную оценку прочитанному;

12) совершенствование умения создавать устные и письменные высказывания разных жанров, писать сочинение-рассуждение по заданной теме с опорой на прочитанные произведения (не менее 250 слов), аннотацию, отзыв, рецензию, применять различные виды цитирования, делать ссылки на источник информации, редактировать собственные и чужие письменные тексты;

13) овладение умениями самостоятельной интерпретации и оценки текстуально изученных художественных произведений древнерусской, классической русской и зарубежной литературы и современных авторов

(в том числе с использованием методов смыслового чтения и эстетического анализа): «Слово о полку Игореве»; стихотворения М.В. Ломоносова, Г.Р. Державина; комедия Д.И. Фонвизина «Недоросль», повесть Н.М. Карамзина «Бедная Лиза», басни И.А. Крылова; стихотворения и баллады В.А. Жуковского, комедия А.С. Грибоедова «Горе от ума», произведения А.С. Пушкина: стихотворения, поэма «Медный всадник», роман в стихах «Евгений Онегин», роман «Капитанская дочка», повесть «Станционный смотритель»,

произведения М.Ю. Лермонтова: стихотворения, «Песня про царя Ивана Васильевича, молодого опричника и удалого купца Калашникова», поэма «Мцыри», роман «Герой нашего времени», произведения Н.В. Гоголя: комедия «Ревизор», повесть «Шинель», поэма «Мёртвые души», стихотворения Ф.И. Тютчева, А.А. Фета, Н.А. Некрасова; «Повесть о том, как один мужик двух генералов прокормил» М.Е. Салтыкова-Щедрина, по одному произведению (по выбору) следующих писателей:

Ф.М. Достоевский, И.С. Тургенев, Л.Н. Толстой, Н.С. Лесков, рассказы А.П. Чехова, стихотворения И.А. Бунина, А.А. Блока, В.В. Маяковского, С.А. Есенина,

А.А. Ахматовой, М.И. Цветаевой, О.Э. Мандельштама, Б.Л. Пастернака, рассказ М.А. Шолохова «Судьба человека», поэма А.Т. Твардовского «Василий Тёркин» (избранные главы); рассказы В.М. Шукшина: «Чудик», «Стенька Разин», рассказ А.И. Солженицына «Матрёнин двор», рассказ В.Г. Распутина «Уроки французского», по одному произведению (по выбору) А.П. Платонова, М.А. Булгакова, произведения литературы второй половины XX-XXI в.: не менее трёх прозаиков по выбору (в том числе Ф.А. Абрамов, Ч.Т. Айтматов, В.П. Астафьев, В.И. Белов, В.В. Быков, Ф.А. Искандер, Ю.П. Казаков,

В.Л. Кондратьев, Е.И. Носов, А.Н. и Б.Н. Стругацкие, В.Ф. Тендряков), не менее трёх поэтов по выбору (в том числе Р.Г. Гамзатов, О.Ф. Берггольц, И.А. Бродский, А.А. Вознесенский, В.С. Высоцкий, Е.А. Евтушенко, Н.А. Заболоцкий, Ю.П. Кузнецов, А.С. Кушнер, Б.Ш. Окуджава, Р.И. Рождественский, Н.М. Рубцов), Гомера, М. Сервантеса, У. Шекспира;

14) понимание важности чтения и изучения произведений устного народного творчества и художественной литературы как способа познания мира, источника эмоциональных и эстетических впечатлений, а также средства собственного развития;

15) развитие умения планировать собственное досуговое чтение, формировать и обогащать свой круг чтения, в том числе за счёт произведений современной литературы;

16) формирование умения участвовать в проектной или исследовательской деятельности (с приобретением опыта публичного представления полученных результатов);

17) овладение умением использовать словари и справочники, в том числе информационно-справочные системы в электронной форме, подбирать проверенные источники в библиотечных фондах, в том числе из числа верифицированных электронных ресурсов, включённых в федеральный перечень, для выполнения учебной задачи; применять информационно-коммуникационные технологии (далее – ИКТ), соблюдать правила информационной безопасности.

Предметные результаты изучения литературы. К концу обучения в 5 классе обучающийся научится:

1) начальным представлениям об общечеловеческой ценности литературы и её роли в воспитании любви к Родине и дружбы между народами Российской Федерации;

2) понимать, что литература — это вид искусства и что художественный текст отличается от текста научного, делового, публицистического;

3) владеть элементарными умениями воспринимать, анализировать, интерпретировать и оценивать прочитанные произведения;

4) определять тему и главную мысль произведения, иметь начальные представления о родах и жанрах литературы, характеризовать героев-персонажей, давать их сравнительные характеристики, выявлять элементарные особенности языка художественного произведения, поэтической и прозаической речи;

5) понимать смысловое наполнение теоретико-литературных понятий и учиться использовать в процессе анализа и интерпретации произведений таких теоретико-литературных понятий, как художественная литература и устное народное творчество, проза и поэзия, художественный образ, литературные жанры (народная сказка, литературная сказка, рассказ, повесть, стихотворение, басня), тема, идея, проблематика, сюжет, композиция, литературный герой (персонаж), речевая характеристика персонажей, портрет, пейзаж, художественная деталь, эпитет, сравнение, метафора, олицетворение, аллегория; ритм, рифма;

- 6) сопоставлять темы и сюжеты произведений, образы персонажей;
- 7) сопоставлять с помощью учителя изученные и самостоятельно прочитанные произведения фольклора и художественной литературы с произведениями других видов искусства (с учётом возраста, литературного развития обучающихся);
- 8) выразительно читать, в том числе наизусть (не менее 5 поэтических произведений, не выученных ранее), передавая личное отношение к произведению (с учётом литературного развития и индивидуальных особенностей обучающихся);
- 9) пересказывать прочитанное произведение, используя подробный, сжатый, выборочный пересказ, отвечать на вопросы по прочитанному произведению и с помощью учителя формулировать вопросы к тексту;
- 10) участвовать в беседе и диалоге о прочитанном произведении, подбирать аргументы для оценки прочитанного (с учётом литературного развития обучающихся);
- 11) создавать устные и письменные высказывания разных жанров объемом не менее 70 слов (с учётом литературного развития обучающихся);
- 12) владеть начальными умениями интерпретации и оценки текстуально изученных произведений фольклора и литературы;
- 13) осознавать важность чтения и изучения произведений устного народного творчества и художественной литературы для познания мира, формирования эмоциональных и эстетических впечатлений, а также для собственного развития;
- 14) планировать с помощью учителя собственное досуговое чтение, расширять свой круг чтения, в том числе за счёт произведений современной литературы для детей и подростков;
- 15) участвовать в создании элементарных учебных проектов под руководством учителя и учиться публично представлять их результаты (с учётом литературного развития обучающихся);

16) владеть начальными умениями использовать словари и справочники, в том числе в электронной форме; пользоваться под руководством учителя электронными библиотеками и другими справочными материалами, в том числе из числа верифицированных электронных ресурсов, включённых в федеральный перечень.

20.8.6. Предметные результаты изучения литературы. К концу обучения в 6 классе обучающийся научится:

- 1) понимать общечеловеческую и духовно-нравственную ценность литературы, осознавать её роль в воспитании любви к Родине и укреплении единства многонационального народа Российской Федерации;
- 2) понимать особенности литературы как вида словесного искусства, отличать художественный текст от текста научного, делового, публицистического;
- 3) осуществлять элементарный смысловой и эстетический анализ произведений фольклора и художественной литературы, воспринимать, анализировать, интерпретировать и оценивать прочитанное (с учётом литературного развития обучающихся);
- 4) определять тему и главную мысль произведения, основные вопросы, поднятые автором, указывать родовую и жанровую принадлежность произведения, выявлять позицию героя и авторскую позицию, характеризовать героев-персонажей, давать их сравнительные характеристики, выявлять основные особенности языка художественного произведения, поэтической и прозаической речи;
- 5) понимать сущность теоретико-литературных понятий и учиться использовать их в процессе анализа и интерпретации произведений, оформления собственных оценок и наблюдений: художественная литература и устное народное творчество, проза и поэзия, художественный образ, роды (лирика, эпос), жанры (рассказ, повесть, роман, басня, послание), форма и содержание литературного произведения; тема, идея, проблематика, сюжет, композиция; стадии развития действия: экспозиция, завязка, развитие действия, кульминация, развязка; повествователь, рассказчик, литературный герой (персонаж), лирический герой, речевая характеристика героя, портрет, пейзаж, художественная деталь,

юмор, ирония, эпитет, метафора, сравнение, олицетворение, гиперболы; антитеза, аллегория, стихотворный метр (хорей, ямб), ритм, рифма, строфа;

б) выделять в произведениях элементы художественной формы и обнаруживать связи между ними;

7) сопоставлять произведения, их фрагменты, образы персонажей, сюжеты разных литературных произведений, темы, проблемы, жанры (с учётом возраста и литературного развития обучающихся);

8) сопоставлять с помощью учителя изученные и самостоятельно прочитанные произведения художественной литературы с произведениями других видов искусства (живопись, музыка, театр, кино);

9) выразительно читать стихи и прозу, в том числе наизусть (не менее 7 поэтических произведений, не выученных ранее), передавая личное отношение к произведению (с учётом литературного развития, индивидуальных особенностей обучающихся);

10) пересказывать прочитанное произведение, используя подробный, сжатый, выборочный, творческий пересказ, отвечать на вопросы по прочитанному произведению и с помощью учителя формулировать вопросы к тексту;

11) участвовать в беседе и диалоге о прочитанном произведении, давать аргументированную оценку прочитанному;

12) создавать устные и письменные высказывания разных жанров (объёмом не менее 100 слов), писать сочинение-рассуждение по заданной теме с опорой на прочитанные произведения, аннотацию, отзыв;

13) владеть умениями интерпретации и оценки текстуально изученных произведений фольклора, древнерусской, русской и зарубежной литературы и современных авторов с использованием методов смыслового чтения и эстетического анализа;

14) осознавать важность чтения и изучения произведений устного народного творчества и художественной литературы для познания мира, формирования эмоциональных и эстетических впечатлений, а также для собственного развития;

15) планировать собственное досуговое чтение, обогащать свой круг чтения по рекомендациям учителя, в том числе за счёт произведений современной литературы для детей и подростков;

16) развивать умения коллективной проектной или исследовательской деятельности под руководством учителя и учиться публично представлять полученные результаты;

17) развивать умение использовать словари и справочники, в том числе в электронной форме; пользоваться под руководством учителя электронными библиотеками и другими справочными материалами, в том числе из числа верифицированных электронных ресурсов, включённых в федеральный перечень.

Предметные результаты изучения литературы. К концу обучения в 7 классе обучающийся научится:

1) понимать общечеловеческую и духовно-нравственную ценность литературы, осознавать её роль в воспитании любви к Родине и укреплении единства многонационального народа Российской Федерации;

2) понимать специфику литературы как вида словесного искусства, выявлять отличия художественного текста от текста научного, делового, публицистического;

3) проводить смысловый и эстетический анализ произведений фольклора и художественной литературы, воспринимать, анализировать, интерпретировать и оценивать прочитанное (с учётом литературного развития обучающихся), понимать, что в литературных произведениях отражена художественная картина мира;

4) анализировать произведение в единстве формы и содержания, определять тему, главную мысль и проблематику произведения, его родовую и жанровую принадлежность,

выявлять позицию героя, рассказчика и авторскую позицию, учитывая художественные особенности произведения, характеризовать героев-персонажей, давать их сравнительные характеристики, оценивать систему персонажей, определять особенности композиции и основной конфликт произведения, объяснять своё понимание нравственно-философской, социально-исторической и эстетической проблематики произведений (с учётом литературного развития обучающихся), выявлять основные особенности языка художественного произведения, поэтической и прозаической речи, находить основные образительно-выразительные средства, характерные для творческой манеры писателя, определять их художественные функции;

5) понимать сущность и элементарные смысловые функции теоретико-литературных понятий и учиться самостоятельно использовать их в процессе анализа и интерпретации произведений, оформления собственных оценок и наблюдений (художественная литература и устное народное творчество, проза и поэзия, художественный образ, роды (лирика, эпос), жанры (рассказ, повесть, роман, послание, поэма, песня), форма и содержание литературного произведения; тема, идея, проблематика, пафос (героический, патриотический, гражданский и другие), сюжет, композиция, эпиграф, стадии развития действия (экспозиция, завязка, развитие действия, кульминация, развязка) автор, повествователь, рассказчик, литературный герой (персонаж), лирический герой, речевая характеристика героя, портрет, пейзаж, интерьер, художественная деталь, юмор, ирония, сатира, эпитет, метафора, сравнение; олицетворение, гипербола, антитеза, аллегория, анафора; стихотворный метр (хорей, ямб, дактиль, амфибрахий, анапест), ритм, рифма, строфа);

6) выделять в произведениях элементы художественной формы и обнаруживать связи между ними;

7) сопоставлять произведения, их фрагменты, образы персонажей, сюжеты разных литературных произведений, темы, проблемы, жанры, художественные приёмы, особенности языка;

8) сопоставлять изученные и самостоятельно прочитанные произведения художественной литературы с произведениями других видов искусства (живопись, музыка, театр, кино);

9) выразительно читать стихи и прозу, в том числе наизусть (не менее 9 поэтических произведений, не выученных ранее), передавая личное отношение к произведению (с учётом литературного развития, индивидуальных особенностей обучающихся);

10) пересказывать прочитанное произведение, используя различные виды пересказов, отвечать на вопросы по прочитанному произведению и самостоятельно формулировать вопросы к тексту; пересказывать сюжет и вычленять фабулу;

11) участвовать в беседе и диалоге о прочитанном произведении, соотносить собственную позицию с позицией автора, давать аргументированную оценку прочитанному;

12) создавать устные и письменные высказывания разных жанров (объёмом не менее 150 слов), писать сочинение-рассуждение по заданной теме с опорой на прочитанные произведения, под руководством учителя учиться исправлять и редактировать собственные письменные тексты; собирать материал и обрабатывать информацию, необходимую для составления плана, таблицы, схемы, доклада, конспекта, аннотации, эссе, литературно-творческой работы на самостоятельно или под руководством учителя выбранную литературную или публицистическую тему;

13) самостоятельно интерпретировать и оценивать текстуально изученные художественные произведения древнерусской, русской и зарубежной литературы и современных авторов с использованием методов смыслового чтения и эстетического анализа;

14) понимать важность чтения и изучения произведений фольклора

и художественной литературы для самостоятельного познания мира, развития собственных эмоциональных и эстетических впечатлений;

15) планировать своё досуговое чтение, обогащать свой круг чтения по рекомендациям учителя и сверстников, в том числе за счёт произведений современной литературы для детей и подростков;

16) участвовать в коллективной и индивидуальной проектной или исследовательской деятельности и публично представлять полученные результаты;

17) развивать умение использовать энциклопедии, словари и справочники, в том числе в электронной форме, самостоятельно пользоваться электронными библиотеками и другими справочными материалами, в том числе из числа верифицированных электронных ресурсов, включённых в федеральный перечень.

Предметные результаты изучения литературы. К концу обучения в 8 классе обучающийся научится:

1) понимать духовно-нравственную ценность литературы, осознавать её роль в воспитании патриотизма и укреплении единства многонационального народа Российской Федерации;

2) понимать специфику литературы как вида словесного искусства, выявлять отличия художественного текста от текста научного, делового, публицистического;

3) проводить самостоятельный смысловой и эстетический анализ произведений художественной литературы, воспринимать, анализировать, интерпретировать и оценивать прочитанное (с учётом литературного развития обучающихся), понимать неоднозначность художественных смыслов, заложенных в литературных произведениях:

4) анализировать произведение в единстве формы и содержания, определять тематику и проблематику произведения, его родовую и жанровую принадлежность, выявлять позицию героя, повествователя, рассказчика и авторскую позицию, учитывая художественные особенности произведения и отражённые в нём реалии; характеризовать героев-персонажей, давать их сравнительные характеристики, оценивать систему образов; выявлять особенности композиции и основной конфликт произведения, характеризовать авторский пафос; выявлять и осмысливать формы авторской оценки героев, событий, характер авторских взаимоотношений

с читателем как адресатом произведения; объяснять своё понимание нравственно-философской, социально-исторической и эстетической проблематики произведений (с учётом возраста и литературного развития обучающихся), выявлять языковые особенности художественного произведения, поэтической и прозаической речи, находить основные изобразительно-выразительные средства, характерные для творческой манеры и стиля писателя, определять их художественные функции;

5) овладеть сущностью и пониманием смысловых функций теоретико-литературных понятий и самостоятельно использовать их в процессе анализа

и интерпретации произведений, оформления собственных оценок и наблюдений (художественная литература и устное народное творчество; проза и поэзия; художественный образ, факт, вымысел; роды (лирика, эпос, драма), жанры (рассказ, повесть, роман, баллада, послание, поэма, песня, сонет, лироэпические (поэма, баллада)), форма и содержание литературного произведения, тема, идея, проблематика; пафос (героический, патриотический, гражданский и другие), сюжет, композиция, эпиграф, стадии развития действия (экспозиция, завязка, развитие действия, кульминация, развязка), конфликт, система образов, автор, повествователь, рассказчик, литературный герой (персонаж), лирический герой, речевая характеристика героя, портрет, пейзаж, интерьер, художественная деталь, символ, юмор, ирония, сатира, сарказм, гротеск, эпитет, метафора, сравнение, олицетворение, гиперболы, антитеза, аллегория, анафора, звукопись (аллитерация, ассонанс), стихотворный метр (хорей, ямб, дактиль, амфибрахий, анапест), ритм, рифма, строфа, афоризм);

6) рассматривать отдельные изученные произведения в рамках историко-литературного процесса (определять и учитывать при анализе принадлежность произведения к историческому времени, определённому литературному направлению);

7) выделять в произведениях элементы художественной формы и обнаруживать связи между ними, определять родо-жанровую специфику изученного художественного произведения;

8) сопоставлять произведения, их фрагменты, образы персонажей, литературные явления и факты, сюжеты разных литературных произведений, темы, проблемы, жанры, художественные приёмы, эпизоды текста, особенности языка;

9) сопоставлять изученные и самостоятельно прочитанные произведения художественной литературы с произведениями других видов искусства (изобразительное искусство, музыка, театр, балет, кино, фотоискусство, компьютерная графика);

10) выразительно читать стихи и прозу, в том числе наизусть (не менее 11 поэтических произведений, не выученных ранее), передавая личное отношение к произведению (с учётом литературного развития, индивидуальных особенностей обучающихся);

11) пересказывать изученное и самостоятельно прочитанное произведение, используя различные виды пересказов, обстоятельно отвечать на вопросы и самостоятельно формулировать вопросы к тексту; пересказывать сюжет и вычленять фабулу;

12) участвовать в беседе и диалоге о прочитанном произведении, соотносить собственную позицию с позицией автора и позициями участников диалога, давать аргументированную оценку прочитанному;

13) создавать устные и письменные высказывания разных жанров (объёмом не менее 200 слов), писать сочинение-рассуждение по заданной теме с опорой на прочитанные произведения; исправлять и редактировать собственные письменные тексты; собирать материал и обрабатывать информацию, необходимую для составления плана, таблицы, схемы, доклада, конспекта, аннотации, эссе, отзыва, литературно-творческой работы на самостоятельно выбранную литературную или публицистическую тему, применяя различные виды цитирования;

14) интерпретировать и оценивать текстуально изученные и самостоятельно прочитанные художественные произведения древнерусской, классической русской и зарубежной литературы и современных авторов с использованием методов смыслового чтения и эстетического анализа;

15) понимать важность чтения и изучения произведений фольклора и художественной литературы как способа познания мира и окружающей действительности, источника эмоциональных и эстетических впечатлений, а также средства собственного развития;

16) самостоятельно планировать своё досуговое чтение, обогащать свой литературный кругозор по рекомендациям учителя и сверстников, а также проверенных информационно-телекоммуникационных ресурсов сети «Интернет», в том числе за счёт произведений современной литературы;

17) участвовать в коллективной и индивидуальной проектной и исследовательской деятельности и публично представлять полученные результаты;

18) самостоятельно использовать энциклопедии, словари и справочники, в том числе в электронной форме, пользоваться электронными библиотеками и другими справочными материалами, в том числе из числа верифицированных электронных ресурсов, включённых в федеральный перечень.

Предметные результаты изучения литературы. К концу обучения в 9 классе обучающийся научится:

1) понимать духовно-нравственную и культурно-эстетическую ценность литературы, осознавать её роль в формировании гражданственности и патриотизма,

уважения к своей Родине и её героической истории, укреплении единства многонационального народа Российской Федерации;

2) понимать специфические черты литературы как вида словесного искусства, выявлять главные отличия художественного текста от текста научного, делового, публицистического;

3) владеть умением самостоятельного смыслового и эстетического анализа произведений художественной литературы (от древнерусской до современной), анализировать литературные произведения разных жанров, воспринимать, анализировать, интерпретировать и оценивать прочитанное (с учётом литературного развития обучающихся), понимать условность художественной картины мира, отражённой в литературных произведениях с учётом неоднозначности заложенных в них художественных смыслов;

4) анализировать произведение в единстве формы и содержания, определять тематику и проблематику произведения, его родовую и жанровую принадлежность; выявлять позицию героя, повествователя, рассказчика и авторскую позицию, учитывая художественные особенности произведения и отраженные в нём реалии, характеризовать героев-персонажей, давать их сравнительные характеристики, оценивать систему образов; выявлять особенности композиции и основной конфликт произведения, характеризовать авторский пафос; выявлять и осмысливать формы авторской оценки героев, событий, характер авторских взаимоотношений

с читателем как адресатом произведения, объяснять своё понимание нравственно-философской, социально-исторической и эстетической проблематики произведений (с учётом литературного развития обучающихся), выявлять языковые особенности художественного произведения, поэтической и прозаической речи, находить основные образительно-выразительные средства, характерные для творческой манеры писателя, определять их художественные функции, выявляя особенности авторского языка и стиля;

5) овладеть сущностью и пониманием смысловых функций теоретико-литературных понятий и самостоятельно использовать их в процессе анализа и интерпретации произведений, оформления собственных оценок и наблюдений (художественная литература и устное народное творчество, проза и поэзия; художественный образ, факт, вымысел, литературные направления (классицизм, сентиментализм, романтизм, реализм), роды (лирика, эпос, драма), жанры (рассказ, притча, повесть, роман, комедия, драма, трагедия, баллада, послание, поэма, ода, элегия, песня, отрывок, сонет, лироэпические (поэма, баллада)), форма и содержание литературного произведения, тема, идея, проблематика, пафос (героический, патриотический, гражданский и другие), сюжет, композиция, эпиграф, стадии развития действия: экспозиция, завязка, развитие действия, (кульминация, развязка, эпилог, авторское (лирическое) отступление), конфликт, система образов, образ автора, повествователь, рассказчик, литературный герой (персонаж), лирический герой, лирический персонаж, речевая характеристика героя, портрет, пейзаж, интерьер, художественная деталь, символ, подтекст, психологизм, реплика, диалог, монолог; ремарка, юмор, ирония, сатира, сарказм, гротеск, эпитет, метафора, метонимия, сравнение, олицетворение, гипербола, умолчание, параллелизм, антитеза, аллегория; риторический вопрос, риторическое восклицание, инверсия, анафора, повтор, художественное время и пространство, звукопись (аллитерация, ассонанс), стиль; стихотворный метр (хорей, ямб, дактиль, амфибрахий, анапест), ритм, рифма, строфа, афоризм);

6) рассматривать изученные и самостоятельно прочитанные произведения в рамках историко-литературного процесса (определять и учитывать при анализе принадлежность произведения к историческому времени, определённому литературному направлению);

7) выявлять связь между важнейшими фактами биографии писателей (в том числе А.С. Грибоедова, А.С. Пушкина, М.Ю. Лермонтова, Н.В. Гоголя)

и особенностями исторической эпохи, авторского мировоззрения, проблематики произведений;

8) выделять в произведениях элементы художественной формы и обнаруживать связи между ними; определять родо-жанровую специфику изученного и самостоятельно прочитанного художественного произведения;

9) сопоставлять произведения, их фрагменты (с учётом внутритекстовых и межтекстовых связей), образы персонажей, литературные явления и факты, сюжеты разных литературных произведений, темы, проблемы, жанры, художественные приёмы, эпизоды текста, особенности языка;

10) сопоставлять изученные и самостоятельно прочитанные произведения художественной литературы с произведениями других видов искусства (изобразительное искусство, музыка, театр, балет, кино, фотоискусство, компьютерная графика);

11) выразительно читать стихи и прозу, в том числе наизусть (не менее 12 поэтических произведений, не выученных ранее), передавая личное отношение к произведению (с учётом литературного развития, индивидуальных особенностей обучающихся);

12) пересказывать изученное и самостоятельно прочитанное произведение, используя различные виды устных и письменных пересказов, обстоятельно отвечать на вопросы по прочитанному произведению и самостоятельно формулировать вопросы к тексту; пересказывать сюжет и вычленять фабулу;

13) участвовать в беседе и диалоге о прочитанном произведении, в учебной дискуссии на литературные темы, соотносить собственную позицию с позицией автора и мнениями участников дискуссии, давать аргументированную оценку прочитанному и отстаивать свою точку зрения, используя литературные аргументы;

14) создавать устные и письменные высказывания разных жанров (объёмом не менее 250 слов), писать сочинение-рассуждение по заданной теме с опорой на прочитанные произведения, представлять развёрнутый устный или письменный ответ на проблемный вопрос, исправлять и редактировать собственные и чужие письменные тексты, собирать материал и обрабатывать информацию, необходимую для составления плана, таблицы, схемы, доклада, конспекта, аннотации, эссе, отзыва, рецензии, литературно-творческой работы на самостоятельно выбранную литературную или публицистическую тему, применяя различные виды цитирования;

15) самостоятельно интерпретировать и оценивать текстуально изученные и самостоятельно прочитанные художественные произведения древнерусской, классической русской и зарубежной литературы и современных авторов с использованием методов смыслового чтения и эстетического анализа;

16) понимать важность вдумчивого чтения и изучения произведений фольклора и художественной литературы как способа познания мира и окружающей действительности, источника эмоциональных и эстетических впечатлений, а также средства собственного развития;

17) самостоятельно планировать своё досуговое чтение, обогащать свой литературный кругозор по рекомендациям учителя и сверстников, а также проверенных ресурсов информационно-телекоммуникационной сети «Интернет», в том числе за счёт произведений современной литературы;

18) участвовать в коллективной и индивидуальной проектной и исследовательской деятельности и уметь публично презентовать полученные результаты;

19) уметь самостоятельно пользоваться энциклопедиями, словарями и справочной литературой, информационно-справочными системами, в том числе в электронной форме, пользоваться каталогами библиотек, библиографическими указателями, системой поиска в информационно-телекоммуникационной сети «Интернет», работать с электронными библиотеками и другими справочными материалами, в том числе из числа верифицированных электронных ресурсов, включённых в федеральный перечень.

2.1.3 Федеральная рабочая программа по учебному предмету «Иностранный (английский) язык»

Федеральная рабочая программа по учебному предмету «Иностранный (английский) язык» (предметная область «Иностранные языки») (далее соответственно – программа по иностранному (английскому) языку, иностранный (английский) язык) включает пояснительную записку, содержание обучения, планируемые результаты освоения программы по иностранному (английскому) языку.

Пояснительная записка.

Программа по иностранному (английскому) языку на уровне основного общего образования составлена на основе требований к результатам освоения основной образовательной программы, представленных в ФГОС ООО, с учётом распределённых по классам проверяемых требований к результатам освоения основной образовательной программы основного общего образования и элементов содержания, представленных в Универсальном кодификаторе по иностранному (английскому) языку, а также на основе характеристики планируемых результатов духовно-нравственного развития, воспитания и социализации обучающихся, представленной в федеральной программе воспитания.

Программа является ориентиром для составления авторских рабочих программ: она даёт представление о целях образования, развития и воспитания обучающихся на уровне основного общего образования средствами учебного предмета, определяет обязательную (инвариантную) часть содержания программы по иностранному (английскому) языку, за пределами которой остаётся возможность авторского выбора вариативной составляющей содержания образования по учебному предмету. Программа устанавливает распределение обязательного предметного содержания по годам обучения, предусматривает примерный ресурс учебного времени, выделяемого на изучение тем (разделов) программы, а также последовательность их изучения с учётом особенностей структуры английского языка и родного (русского) языка обучающихся, межпредметных связей английского языка с содержанием других общеобразовательных предметов, изучаемых в 5–9 классах, а также с учётом возрастных особенностей обучающихся. В программе для основного общего образования предусмотрено дальнейшее развитие всех речевых умений и овладение языковыми средствами, представленными в федеральных рабочих программах начального общего образования, что обеспечивает преемственность между уровнями школьного образования по иностранному (английскому) языку.

Предмету «Иностранный (английский) язык» принадлежит важное место в системе общего образования и воспитания современного обучающегося в условиях поликультурного и многоязычного мира. Изучение иностранного языка направлено на формирование коммуникативной культуры обучающихся, осознание роли языков как инструмента межличностного и межкультурного взаимодействия, способствует их общему речевому развитию, воспитанию гражданской идентичности, расширению кругозора, воспитанию чувств и эмоций. Наряду с этим иностранный язык выступает инструментом овладения другими предметными областями в сфере гуманитарных, математических, естественно-научных и других наук и становится важной составляющей базы для общего и специального образования.

Построение программы имеет нелинейный характер и основано на концентрическом принципе. В каждом классе даются новые элементы содержания и новые требования. В процессе обучения освоенные на определённом этапе грамматические формы и конструкции повторяются и закрепляются на новом лексическом материале и расширяющемся тематическом содержании речи.

В последние десятилетия наблюдается трансформация взглядов на владение иностранным языком, усиление общественных запросов на квалифицированных и мобильных людей, способных быстро адаптироваться к изменяющимся потребностям общества, овладеть новыми компетенциями. Владение иностранным языком обеспечивает

быстрый доступ к передовым международным научным и технологическим достижениям и расширяет возможности образования и самообразования. Владение иностранным языком сейчас рассматривается как часть профессии, поэтому он является универсальным предметом, которым стремятся овладеть современные обучающиеся независимо от выбранных ими профильных предметов (математики, истории, химии, физики и других учебных предметов). Таким образом, владение иностранным языком становится одним из важнейших средств социализации и успешной профессиональной деятельности выпускника общеобразовательной организации.

Возрастает значимость владения разными иностранными языками как в качестве первого, так и в качестве второго. Расширение номенклатуры изучаемых языков соответствует стратегическим интересам России в эпоху постглобализации и многополярного мира. Знание родного языка экономического или политического партнёра обеспечивает более эффективное общение, учитывающее особенности культуры партнёра, что позволяет успешнее решать возникающие проблемы и избегать конфликтов.

Естественно, возрастание значимости владения иностранными языками приводит к переосмыслению целей и содержания обучения предмету.

В свете сказанного выше цели иноязычного образования становятся более сложными по структуре, формулируются на ценностном, когнитивном и прагматическом уровнях и, соответственно, воплощаются в личностных, метапредметных (общеучебных, универсальных) и предметных результатах обучения. А иностранные языки признаются средством общения и ценным ресурсом личности для самореализации и социальной адаптации, инструментом развития умений поиска, обработки и использования информации в познавательных целях, одним из средств воспитания качеств гражданина, патриота, развития национального самосознания, стремления к взаимопониманию между людьми разных стран.

На прагматическом уровне целью иноязычного образования провозглашено формирование коммуникативной компетенции обучающихся в единстве таких её составляющих, как речевая, языковая, социокультурная, компенсаторная компетенции:

речевая компетенция – развитие коммуникативных умений в четырёх основных видах речевой деятельности (говорении, аудировании, чтении, письме);

языковая компетенция – овладение новыми языковыми средствами (фонетическими, орфографическими, лексическими, грамматическими) в соответствии с отобранными темами общения; освоение знаний о языковых явлениях изучаемого языка, разных способах выражения мысли в родном и иностранном языках;

социокультурная (межкультурная) компетенция – приобщение к культуре, традициям реалиям стран (страны) изучаемого языка в рамках тем и ситуаций общения, отвечающих опыту, интересам, психологическим особенностям обучающихся 5–9 классов на разных этапах (5–7 и 8–9 классы), формирование умения представлять свою страну, её культуру в условиях межкультурного общения;

компенсаторная компетенция – развитие умений выходить из положения в условиях дефицита языковых средств при получении и передаче информации.

Наряду с иноязычной коммуникативной компетенцией средствами иностранного языка формируются ключевые универсальные учебные компетенции, включающие образовательную, ценностно-ориентационную, общекультурную, учебно-познавательную, информационную, социально-трудовую и компетенцию личностного самосовершенствования.

В соответствии с лично ориентированной парадигмой образования основными подходами к обучению иностранным языкам признаются компетентностный, системно-деятельностный, межкультурный и коммуникативно-когнитивный. Совокупность перечисленных подходов предполагает возможность реализовать поставленные цели, добиться достижения планируемых результатов в рамках содержания, отобранного для основного общего образования, использования новых педагогических технологий

(дифференциация, индивидуализация, проектная деятельность и другие технологии) и использования современных средств обучения.

Обязательный учебный предмет «Иностранный (английский) язык» входит в предметную область «Иностранные языки» наряду с предметом «Второй иностранный язык», изучение которого происходит при наличии потребности обучающихся и при условии, что в образовательной организации имеются условия (кадровая обеспеченность, технические и материальные условия), позволяющие достигнуть заявленных в ФГОС ООО предметных результатов.

Общее число часов, рекомендованных для изучения иностранного (английского) языка, – 510 часов: в 5 классе – 102 час (3 часа в неделю), в 6 классе – 102 часа (3 часа в неделю), в 7 классе – 102 часа (3 часа в неделю), в 8 классе – 102 часа (3 часа в неделю), в 9 классе – 102 часа (3 часа в неделю).

Требования к предметным результатам для основного общего образования констатируют необходимость к окончанию 9 класса владения умением общаться на иностранном (английском) языке в разных формах (устно и письменно, непосредственно и опосредованно, в том числе через Интернет) на допороговом уровне (уровне А2 в соответствии с Общеввропейскими компетенциями владения иностранным языком)^{XII}.

Данный уровень позволит выпускникам 9 классов использовать иностранный язык для продолжения образования на уровне среднего общего образования и для дальнейшего самообразования.

Программа состоит из следующих разделов: пояснительная записка, содержание образования по иностранному (английскому) языку для основного общего образования по годам обучения (5–9 классы), планируемые результаты (личностные, метапредметные результаты освоения иностранного (английского) языка на уровне основного общего образования), предметные результаты по иностранному (английскому) языку по годам обучения (5–9 классы).

Содержание обучения в 5 классе.

Коммуникативные умения.

Формирование умения общаться в устной и письменной форме, используя рецептивные и продуктивные виды речевой деятельности в рамках тематического содержания речи.

Моя семья. Мои друзья. Семейные праздники: день рождения, Новый год.

Внешность и характер человека (литературного персонажа).

Досуг и увлечения (хобби) современного подростка (чтение, кино, спорт).

Здоровый образ жизни: режим труда и отдыха, здоровое питание.

Покупки: одежда, обувь и продукты питания.

Школа, школьная жизнь, школьная форма, изучаемые предметы. Переписка с зарубежными сверстниками.

Каникулы в различное время года. Виды отдыха.

Природа: дикие и домашние животные. Погода.

Родной город (село). Транспорт.

Родная страна и страна (страны) изучаемого языка. Их географическое положение, столицы, достопримечательности, культурные особенности (национальные праздники, традиции, обычаи).

Выдающиеся люди родной страны и страны (стран) изучаемого языка: писатели, поэты.

Говорение.

^{XII} Common European Framework of Reference for Languages: Learning, teaching, assessment.

Развитие коммуникативных умений диалогической речи на базе умений, сформированных на уровне начального общего образования:

диалог этикетного характера: начинать, поддерживать и заканчивать разговор (в том числе разговор по телефону), поздравлять с праздником и вежливо реагировать на поздравление, выражать благодарность, вежливо соглашаться на предложение и отказываться от предложения собеседника;

диалог-побуждение к действию: обращаться с просьбой, вежливо соглашаться (не соглашаться) выполнить просьбу, приглашать собеседника к совместной деятельности, вежливо соглашаться (не соглашаться) на предложение собеседника;

диалог-расспрос: сообщать фактическую информацию, отвечая на вопросы разных видов; запрашивать интересующую информацию.

Вышеперечисленные умения диалогической речи развиваются в стандартных ситуациях неофициального общения в рамках тематического содержания речи класса с опорой на речевые ситуации, ключевые слова и (или) иллюстрации, фотографии с соблюдением норм речевого этикета, принятых в стране (странах) изучаемого языка.

Объём диалога – до 5 реплик со стороны каждого собеседника.

Развитие коммуникативных умений монологической речи на базе умений, сформированных на уровне начального общего образования:

создание устных связанных монологических высказываний с использованием основных коммуникативных типов речи:

описание (предмета, внешности и одежды человека), в том числе характеристика (черты характера реального человека или литературного персонажа);

повествование (сообщение);

изложение (пересказ) основного содержания прочитанного текста;

краткое изложение результатов выполненной проектной работы.

Данные умения монологической речи развиваются в стандартных ситуациях неофициального общения в рамках тематического содержания речи с опорой на ключевые слова, вопросы, план и (или) иллюстрации, фотографии.

Объём монологического высказывания – 5–6 фраз.

Аудирование.

Развитие коммуникативных умений аудирования на базе умений, сформированных на уровне начального общего образования:

при непосредственном общении: понимание на слух речи учителя и одноклассников и вербальная (невербальная) реакция на услышанное;

при опосредованном общении: дальнейшее развитие умений восприятия и понимания на слух несложных адаптированных аутентичных текстов, содержащих отдельные незнакомые слова, с разной глубиной проникновения в их содержание в зависимости от поставленной коммуникативной задачи: с пониманием основного содержания, с пониманием запрашиваемой информации с опорой и без опоры на иллюстрации.

Аудирование с пониманием основного содержания текста предполагает умение определять основную тему и главные факты (события) в воспринимаемом на слух тексте, игнорировать незнакомые слова, несущественные для понимания основного содержания.

Аудирование с пониманием запрашиваемой информации предполагает умение выделять запрашиваемую информацию, представленную в эксплицитной (явной) форме, в воспринимаемом на слух тексте.

Тексты для аудирования: диалог (беседа), высказывания собеседников в ситуациях повседневного общения, рассказ, сообщение информационного характера.

Время звучания текста (текстов) для аудирования – до 1 минуты.

Смысловое чтение.

Развитие сформированных в начальной школе умений читать про себя и понимать учебные и несложные адаптированные аутентичные тексты разных жанров и стилей, содержащие отдельные незнакомые слова, с различной глубиной проникновения в их содержание в зависимости от поставленной коммуникативной задачи: с пониманием основного содержания, с пониманием запрашиваемой информации.

Чтение с пониманием основного содержания текста предполагает умение определять основную тему и главные факты (события) в прочитанном тексте, игнорировать незнакомые слова, несущественные для понимания основного содержания.

Чтение с пониманием запрашиваемой информации предполагает умение находить в прочитанном тексте и понимать запрашиваемую информацию, представленную в эксплицитной (явной) форме.

Чтение несплошных текстов (таблиц) и понимание представленной в них информации.

Тексты для чтения: беседа (диалог), рассказ, сказка, сообщение личного характера, отрывок из статьи научно-популярного характера, сообщение информационного характера, стихотворение; несплошной текст (таблица).

Объём текста (текстов) для чтения – 180–200 слов.

Письменная речь.

Развитие умений письменной речи на базе умений, сформированных на уровне начального общего образования:

списывание текста и выписывание из него слов, словосочетаний, предложений в соответствии с решаемой коммуникативной задачей;

написание коротких поздравлений с праздниками (с Новым годом, Рождеством, днём рождения);

заполнение анкет и формуляров: сообщение о себе основных сведений в соответствии с нормами, принятыми в стране (странах) изучаемого языка;

написание электронного сообщения личного характера: сообщение кратких сведений о себе; оформление обращения, завершающей фразы и подписи в соответствии с нормами неофициального общения, принятыми в стране (странах) изучаемого языка. Объём сообщения – до 60 слов.

Языковые знания и умения.

Фонетическая сторона речи.

Различение на слух и адекватное, без ошибок, ведущих к сбою в коммуникации, произнесение слов с соблюдением правильного ударения и фраз с соблюдением их ритмико-интонационных особенностей, в том числе отсутствия фразового ударения на служебных словах, чтение новых слов согласно основным правилам чтения.

Чтение вслух небольших адаптированных аутентичных текстов, построенных на изученном языковом материале, с соблюдением правил чтения и соответствующей интонации, демонстрирующее понимание текста.

Тексты для чтения вслух: беседа (диалог), рассказ, отрывок из статьи научно-популярного характера, сообщение информационного характера.

Объём текста для чтения вслух – до 90 слов.

Графика, орфография и пунктуация.

Правильное написание изученных слов.

Правильное использование знаков препинания: точки, вопросительного и восклицательного знаков в конце предложения, запятой при перечислении и обращении, апострофа.

Пунктуационно правильное, в соответствии с нормами речевого этикета, принятыми в стране (странах) изучаемого языка, оформление электронного сообщения личного характера.

Лексическая сторона речи.

Распознавание в письменном и звучащем тексте и употребление в устной и письменной речи лексических единиц (слов, словосочетаний, речевых клише), обслуживающих ситуации общения в рамках тематического содержания речи, с соблюдением существующей в английском языке нормы лексической сочетаемости.

Объём изучаемой лексики: 625 лексических единиц для продуктивного использования (включая 500 лексических единиц, изученных в 2–4 классах) и 675 лексических единиц для рецептивного усвоения (включая 625 лексических единиц продуктивного минимума).

Основные способы словообразования:

аффиксация:

образование имён существительных при помощи суффиксов -er/-or (teacher/visitor), -ist (scientist, tourist), -sion/-tion (discussion/invitation);

образование имён прилагательных при помощи суффиксов -ful (wonderful), -ian/-an (Russian/American);

образование наречий при помощи суффикса -ly (recently);

образование имён прилагательных, имён существительных и наречий при помощи отрицательного префикса un (unhappy, unreality, unusually).

Грамматическая сторона речи.

Распознавание в письменном и звучащем тексте и употребление в устной и письменной речи изученных морфологических форм и синтаксических конструкций английского языка.

Предложения с несколькими обстоятельствами, следующими в определённом порядке.

Вопросительные предложения (альтернативный и разделительный вопросы в Present/Past/Future Simple Tense).

Глаголы в видовременных формах действительного залога в изъявительном наклонении в Present Perfect Tense в повествовательных (утвердительных и отрицательных) и вопросительных предложениях.

Имена существительные во множественном числе, в том числе имена существительные, имеющие форму только множественного числа.

Имена существительные с причастиями настоящего и прошедшего времени.

Наречия в положительной, сравнительной и превосходной степенях, образованные по правилу, и исключения.

Социокультурные знания и умения.

Знание и использование социокультурных элементов речевого поведенческого этикета в стране (странах) изучаемого языка в рамках тематического содержания (в ситуациях общения, в том числе «В семье», «В школе», «На улице»).

Знание и использование в устной и письменной речи наиболее употребительной тематической фоновой лексики и реалий в рамках отобранного тематического содержания (некоторые национальные праздники, традиции в проведении досуга и питания).

Знание социокультурного портрета родной страны и страны (стран) изучаемого языка: знакомство с традициями проведения основных национальных праздников (Рождества, Нового года и других праздников), с особенностями образа жизни и культуры страны (стран) изучаемого языка (известных достопримечательностях, выдающихся людях), с доступными в языковом отношении образцами детской поэзии и прозы на английском языке.

Формирование умений:

писать свои имя и фамилию, а также имена и фамилии своих родственников и друзей на английском языке;

правильно оформлять свой адрес на английском языке (в анкете, формуляре);

кратко представлять Россию и страну (страны) изучаемого языка;

кратко представлять некоторые культурные явления родной страны и страны (стран) изучаемого языка (основные национальные праздники, традиции в проведении досуга и питании).

Компенсаторные умения.

Использование при чтении и аудировании языковой, в том числе контекстуальной, догадки.

Использование в качестве опоры при порождении собственных высказываний ключевых слов, плана.

Игнорирование информации, не являющейся необходимой для понимания основного содержания, прочитанного (прослушанного) текста или для нахождения в тексте запрашиваемой информации.

Содержание обучения в 6 классе.

Коммуникативные умения.

Формирование умения общаться в устной и письменной форме, используя рецептивные и продуктивные виды речевой деятельности в рамках тематического содержания речи.

Взаимоотношения в семье и с друзьями. Семейные праздники.

Внешность и характер человека (литературного персонажа).

Досуг и увлечения (хобби) современного подростка (чтение, кино, театр, спорт).

Здоровый образ жизни: режим труда и отдыха, фитнес, сбалансированное питание.

Покупки: одежда, обувь и продукты питания.

Школа, школьная жизнь, школьная форма, изучаемые предметы, любимый предмет, правила поведения в школе. Переписка с зарубежными сверстниками.

Переписка с зарубежными сверстниками.

Каникулы в различное время года. Виды отдыха.

Путешествия по России и зарубежным странам.

Природа: дикие и домашние животные. Климат, погода.

Жизнь в городе и сельской местности. Описание родного города (села).

Транспорт.

Родная страна и страна (страны) изучаемого языка. Их географическое положение, столицы, население, официальные языки, достопримечательности, культурные особенности (национальные праздники, традиции, обычаи).

Выдающиеся люди родной страны и страны (стран) изучаемого языка: писатели, поэты, учёные.

Говорение.

Развитие коммуникативных умений диалогической речи, а именно умений вести:

диалог этикетного характера: начинать, поддерживать и заканчивать разговор, вежливо переспрашивать, поздравлять с праздником, выражать пожелания и вежливо реагировать на поздравление, выражать благодарность, вежливо соглашаться на предложение и отказываться от предложения собеседника;

диалог-побуждение к действию: обращаться с просьбой, вежливо соглашаться (не соглашаться) выполнить просьбу, приглашать собеседника к совместной деятельности, вежливо соглашаться (не соглашаться) на предложение собеседника, объясняя причину своего решения;

диалог-расспрос: сообщать фактическую информацию, отвечая на вопросы разных видов, выражать своё отношение к обсуждаемым фактам и событиям, запрашивать интересующую информацию, переходить с позиции спрашивающего на позицию отвечающего и наоборот.

Вышперечисленные умения диалогической речи развиваются в стандартных ситуациях неофициального общения в рамках тематического содержания речи с опорой на

речевые ситуации, ключевые слова и (или) иллюстрации, фотографии с соблюдением норм речевого этикета, принятых в стране (странах) изучаемого языка.

Объём диалога – до 5 реплик со стороны каждого собеседника.

Развитие коммуникативных умений монологической речи:

создание устных связных монологических высказываний с использованием основных коммуникативных типов речи:

описание (предмета, внешности и одежды человека), в том числе характеристика (черты характера реального человека или литературного персонажа);

повествование (сообщение);

изложение (пересказ) основного содержания прочитанного текста;

краткое изложение результатов выполненной проектной работы.

Данные умения монологической речи развиваются в стандартных ситуациях неофициального общения в рамках тематического содержания речи с опорой на ключевые слова, план, вопросы, таблицы и (или) иллюстрации, фотографии.

Объём монологического высказывания – 7–8 фраз.

Аудирование.

При непосредственном общении: понимание на слух речи учителя и одноклассников и вербальная (невербальная) реакция на услышанное.

При опосредованном общении: дальнейшее развитие восприятия и понимания на слух несложных адаптированных аутентичных аудиотекстов, содержащих отдельные незнакомые слова, с разной глубиной проникновения в их содержание в зависимости от поставленной коммуникативной задачи: с пониманием основного содержания, с пониманием запрашиваемой информации.

Аудирование с пониманием основного содержания текста предполагает умение определять основную тему и главные факты (события) в воспринимаемом на слух тексте; игнорировать незнакомые слова, несущественные для понимания основного содержания.

Аудирование с пониманием запрашиваемой информации, предполагает умение выделять запрашиваемую информацию, представленную в эксплицитной (явной) форме, в воспринимаемом на слух тексте.

Тексты для аудирования: высказывания собеседников в ситуациях повседневного общения, диалог (беседа), рассказ, сообщение информационного характера.

Время звучания текста (текстов) для аудирования – до 1,5 минуты.

Смысловое чтение.

Развитие умения читать про себя и понимать адаптированные аутентичные тексты разных жанров и стилей, содержащие отдельные незнакомые слова, с различной глубиной проникновения в их содержание в зависимости от поставленной коммуникативной задачи: с пониманием основного содержания, с пониманием запрашиваемой информации.

Чтение с пониманием основного содержания текста предполагает умение определять тему (основную мысль), главные факты (события), прогнозировать содержание текста по заголовку (началу текста), игнорировать незнакомые слова, несущественные для понимания основного содержания, понимать интернациональные слова в контексте. Чтение с пониманием запрашиваемой информации предполагает умения находить в прочитанном тексте и понимать запрашиваемую информацию.

Чтение несплошных текстов (таблиц) и понимание представленной в них информации.

Тексты для чтения: беседа; отрывок из художественного произведения, в том числе рассказ, сказка, отрывок из статьи научно-популярного характера, сообщение информационного характера, сообщение личного характера, объявление, кулинарный рецепт, стихотворение, несплошной текст (таблица).

Объём текста (текстов) для чтения – 250–300 слов.

Письменная речь.

Развитие умений письменной речи:

списывание текста и выписывание из него слов, словосочетаний, предложений в соответствии с решаемой коммуникативной задачей;

заполнение анкет и формуляров: сообщение о себе основных сведений в соответствии с нормами, принятыми в англоговорящих странах;

написание электронного сообщения личного характера: сообщать краткие сведения о себе, расспрашивать друга (подругу) по переписке о его (её) увлечениях, выражать благодарность, извинение, оформлять обращение, завершающую фразу и подпись в соответствии с нормами неофициального общения, принятыми в стране (странах) изучаемого языка. Объём письма – до 70 слов;

создание небольшого письменного высказывания с опорой на образец, план, иллюстрацию. Объём письменного высказывания – до 70 слов.

Языковые знания и умения.

Фонетическая сторона речи.

Различение на слух и адекватное, без фонематических ошибок, ведущих к сбою в коммуникации, произнесение слов с соблюдением правильного ударения и фраз с соблюдением их ритмико-интонационных особенностей, в том числе отсутствия фразового ударения на служебных словах, чтение новых слов согласно основным правилам чтения.

Чтение вслух небольших адаптированных аутентичных текстов, построенных на изученном языковом материале, с соблюдением правил чтения и соответствующей интонации, демонстрирующее понимание текста.

Тексты для чтения вслух: сообщение информационного характера, отрывок из статьи научно-популярного характера, рассказ, диалог (беседа).

Объём текста для чтения вслух – до 95 слов.

Графика, орфография и пунктуация.

Правильное написание изученных слов.

Правильное использование знаков препинания: точки, вопросительного и восклицательного знаков в конце предложения; запятой при перечислении и обращении; апострофа.

Пунктуационно правильное, в соответствии с нормами речевого этикета, принятыми в стране (странах) изучаемого языка, оформление электронного сообщения личного характера.

Лексическая сторона речи.

Распознавание в письменном и звучащем тексте и употребление в устной и письменной речи лексических единиц (слов, словосочетаний, речевых клише), обслуживающих ситуации общения в рамках тематического содержания речи, с соблюдением существующей в английском языке нормы лексической сочетаемости.

Распознавание в звучащем и письменном тексте и употребление в устной и письменной речи различных средств связи для обеспечения логичности и целостности высказывания.

Объём: около 750 лексических единиц для продуктивного использования (включая 650 лексических единиц, изученных ранее) и около 800 лексических единиц для рецептивного усвоения (включая 750 лексических единиц продуктивного минимума).

Основные способы словообразования:

аффиксация:

образование имён существительных при помощи суффикса -ing (reading);

образование имён прилагательных при помощи суффиксов -al (typical), -ing (amazing), -less (useless), -ive (impressive).

Синонимы. Антонимы. Интернациональные слова.

Грамматическая сторона речи.

Распознавание в письменном и звучащем тексте и употребление в устной и письменной речи изученных морфологических форм и синтаксических конструкций английского языка.

Сложноподчинённые предложения с придаточными определительными с союзными словами who, which, that.

Сложноподчинённые предложения с придаточными времени с союзами for, since.

Предложения с конструкциями as ... as, not so ... as.

Все типы вопросительных предложений (общий, специальный, альтернативный, разделительный вопросы) в Present/Past Continuous Tense.

Глаголы в видо-временных формах действительного залога в изъявительном наклонении в Present/Past Continuous Tense.

Модальные глаголы и их эквиваленты (can/be able to, must/have to, may, should, need).

Слова, выражающие количество (little/a little, few/a few).

Возвратные, неопределённые местоимения (some, any) и их производные (somebody, anybody; something, anything и другие) every и производные (everybody, everything и другие) в повествовательных (утвердительных и отрицательных) и вопросительных предложениях.

Числительные для обозначения дат и больших чисел (100–1000).

Социокультурные знания и умения.

Знание и использование отдельных социокультурных элементов речевого поведенческого этикета в стране (странах) изучаемого языка в рамках тематического содержания речи (в ситуациях общения, в том числе «Дома», «В магазине»).

Знание и использование в устной и письменной речи наиболее употребительной тематической фоновой лексики и реалий в рамках тематического содержания (некоторые национальные праздники, традиции в питании и проведении досуга, этикетные особенности посещения гостей).

Знание социокультурного портрета родной страны и страны (стран) изучаемого языка: знакомство с государственной символикой (флагом), некоторыми национальными символами, традициями проведения основных национальных праздников (Рождества, Нового года, Дня матери и других праздников), с особенностями образа жизни и культуры страны (стран) изучаемого языка (известными достопримечательностями, некоторыми выдающимися людьми), с доступными в языковом отношении образцами детской поэзии и прозы на английском языке.

Развитие умений:

писать свои имя и фамилию, а также имена и фамилии своих родственников и друзей на английском языке;

правильно оформлять свой адрес на английском языке (в анкете, формуляре);

кратко представлять Россию и страну (страны) изучаемого языка;

кратко представлять некоторые культурные явления родной страны и страны (стран) изучаемого языка (основные национальные праздники, традиции в проведении досуга и питании), наиболее известные достопримечательности;

кратко рассказывать о выдающихся людях родной страны и страны (стран) изучаемого языка (учёных, писателей, поэтах).

Компенсаторные умения.

Использование при чтении и аудировании языковой догадки, в том числе контекстуальной.

Использование в качестве опоры при порождении собственных высказываний ключевых слов, плана.

Игнорирование информации, не являющейся необходимой для понимания основного содержания прочитанного (прослушанного) текста или для нахождения в тексте запрашиваемой информации.

Сравнение (в том числе установление основания для сравнения) объектов, явлений, процессов, их элементов и основных функций в рамках изученной тематики.

Содержание обучения в 7 классе.

Коммуникативные умения.

Формирование умения общаться в устной и письменной форме, используя рецептивные и продуктивные виды речевой деятельности в рамках тематического содержания речи.

Взаимоотношения в семье и с друзьями. Семейные праздники. Обязанности по дому.

Внешность и характер человека (литературного персонажа).

Досуг и увлечения (хобби) современного подростка (чтение, кино, театр, музей, спорт, музыка).

Здоровый образ жизни: режим труда и отдыха, фитнес, сбалансированное питание.

Покупки: одежда, обувь и продукты питания.

Школа, школьная жизнь, школьная форма, изучаемые предметы, любимый предмет, правила поведения в школе, посещение школьной библиотеки (ресурсного центра). Переписка с зарубежными сверстниками.

Каникулы в различное время года. Виды отдыха. Путешествия по России и зарубежным странам.

Природа: дикие и домашние животные. Климат, погода.

Жизнь в городе и сельской местности. Описание родного города (села).

Транспорт.

Средства массовой информации (телевидение, журналы, Интернет).

Родная страна и страна (страны) изучаемого языка. Их географическое положение, столицы, население, официальные языки, достопримечательности, культурные особенности (национальные праздники, традиции, обычаи).

Выдающиеся люди родной страны и страны (стран) изучаемого языка: учёные, писатели, поэты, спортсмены.

Говорение.

Развитие коммуникативных умений диалогической речи,

а именно умений вести: диалог этикетного характера, диалог-побуждение

к действию, диалог-расспрос, комбинированный диалог, включающий различные виды диалогов:

диалог этикетного характера: начинать, поддерживать и заканчивать разговор, вежливо переспрашивать, поздравлять с праздником, выражать пожелания и вежливо реагировать на поздравление, выражать благодарность, вежливо соглашаться на предложение и отказываться от предложения собеседника;

диалог-побуждение к действию: обращаться с просьбой, вежливо соглашаться (не соглашаться) выполнить просьбу, приглашать собеседника к совместной деятельности, вежливо соглашаться (не соглашаться) на предложение собеседника, объясняя причину своего решения;

диалог-расспрос: сообщать фактическую информацию, отвечая на вопросы разных видов; выражать своё отношение к обсуждаемым фактам и событиям, запрашивать интересующую информацию, переходить с позиции спрашивающего на позицию отвечающего и наоборот.

Названные умения диалогической речи развиваются в стандартных ситуациях неофициального общения в рамках тематического содержания речи с использованием ключевых слов, речевых ситуаций и (или) иллюстраций, фотографий с соблюдением норм речевого этикета, принятых в стране (странах) изучаемого языка.

Объём диалога – до 6 реплик со стороны каждого собеседника.

Развитие коммуникативных умений монологической речи:

создание устных связных монологических высказываний с использованием основных коммуникативных типов речи:

описание (предмета, местности, внешности и одежды человека), в том числе характеристика (черты характера реального человека или литературного персонажа);

повествование (сообщение);

изложение (пересказ) основного содержания, прочитанного (прослушанного) текста;

краткое изложение результатов выполненной проектной работы.

Данные умения монологической речи развиваются в стандартных ситуациях неофициального общения в рамках тематического содержания речи с опорой на ключевые слова, план, вопросы и (или) иллюстрации, фотографии, таблицы.

Объём монологического высказывания – 8–9 фраз.

Аудирование.

При непосредственном общении: понимание на слух речи учителя и одноклассников и вербальная (невербальная) реакция на услышанное.

При опосредованном общении: дальнейшее развитие восприятия и понимания на слух несложных аутентичных текстов, содержащих отдельные незнакомые слова, с разной глубиной проникновения в их содержание в зависимости от поставленной коммуникативной задачи: с пониманием основного содержания, с пониманием запрашиваемой информации.

Аудирование с пониманием основного содержания текста предполагает умение определять основную тему (идею) и главные факты (события) в воспринимаемом на слух тексте, игнорировать незнакомые слова, не существенные для понимания основного содержания.

Аудирование с пониманием запрашиваемой информации предполагает умение выделять запрашиваемую информацию, представленную в эксплицитной (явной) форме, в воспринимаемом на слух тексте.

Тексты для аудирования: диалог (беседа), высказывания собеседников в ситуациях повседневного общения, рассказ, сообщение информационного характера.

Время звучания текста (текстов) для аудирования – до 1,5 минуты.

Смысловое чтение.

Развитие умения читать про себя и понимать несложные аутентичные тексты разных жанров и стилей, содержащие отдельные незнакомые слова, с различной глубиной проникновения в их содержание в зависимости от поставленной коммуникативной задачи: с пониманием основного содержания, с пониманием нужной (запрашиваемой) информации, с полным пониманием содержания текста.

Чтение с пониманием основного содержания текста предполагает умение определять тему (основную мысль), главные факты (события), прогнозировать содержание текста по заголовку (началу текста), последовательность главных фактов (событий), умение игнорировать незнакомые слова, несущественные для понимания основного содержания, понимать интернациональные слова.

Чтение с пониманием нужной (запрашиваемой) информации предполагает умение находить в прочитанном тексте и понимать запрашиваемую информацию.

Чтение с полным пониманием предполагает полное и точное понимание информации, представленной в тексте, в эксплицитной (явной) форме.

Чтение несплошных текстов (таблиц, диаграмм) и понимание представленной в них информации.

Тексты для чтения: интервью, диалог (беседа), отрывок из художественного произведения, в том числе рассказа, отрывок из статьи научно-популярного характера; сообщение информационного характера, объявление, кулинарный рецепт, сообщение личного характера, стихотворение, несплошной текст (таблица, диаграмма).

Объём текста (текстов) для чтения – до 350 слов.

Письменная речь.

Развитие умений письменной речи:

списывание текста и выписывание из него слов, словосочетаний, предложений в соответствии с решаемой коммуникативной задачей, составление плана прочитанного текста;

заполнение анкет и формуляров: сообщение о себе основных сведений в соответствии с нормами, принятыми в стране (странах) изучаемого языка;
написание электронного сообщения личного характера: сообщать краткие сведения о себе, расспрашивать друга (подругу) по переписке о его (её) увлечениях, выражать благодарность, извинение, просьбу, оформлять обращение, завершающую фразу и подпись в соответствии с нормами неофициального общения, принятыми в стране (странах) изучаемого языка. Объём письма – до 90 слов;

создание небольшого письменного высказывания с опорой на образец, план, таблицу. Объём письменного высказывания – до 90 слов.

Языковые знания и умения.

Фонетическая сторона речи.

Различение на слух и адекватное, без фонематических ошибок, ведущих к сбою в коммуникации, произнесение слов с соблюдением правильного ударения и фраз с соблюдением их ритмико-интонационных особенностей, в том числе отсутствия фразового ударения на служебных словах, чтение новых слов согласно основным правилам чтения.

Чтение вслух небольших аутентичных текстов, построенных на изученном языковом материале, с соблюдением правил чтения и соответствующей интонации, демонстрирующее понимание текста.

Тексты для чтения вслух: диалог (беседа), рассказ, сообщение информационного характера, отрывок из статьи научно-популярного характера.

Объём текста для чтения вслух – до 100 слов.

Графика, орфография и пунктуация.

Правильное написание изученных слов.

Правильное использование знаков препинания: точки, вопросительного и восклицательного знаков в конце предложения, запятой при перечислении и обращениях; апострофа.

Пунктуационно правильное, в соответствии с нормами речевого этикета, принятыми в стране (странах) изучаемого языка, оформление электронного сообщения личного характера.

Лексическая сторона речи.

Распознавание в письменном и звучащем тексте и употребление в устной и письменной речи лексических единиц (слов, словосочетаний, речевых клише), обслуживающих ситуации общения в рамках тематического содержания речи, с соблюдением существующей в английском языке нормы лексической сочетаемости.

Распознавание в звучащем и письменном тексте и употребление в устной и письменной речи различных средств связи для обеспечения логичности и целостности высказывания.

Объём – 900 лексических единиц для продуктивного использования (включая 750 лексических единиц, изученных ранее) и 1000 лексических единиц для рецептивного усвоения (включая 900 лексических единиц продуктивного минимума).

Основные способы словообразования:

а) аффиксация:

образование имён существительных при помощи префикса un (unreality) и при помощи суффиксов: -ment (development), -ness (darkness);

образование имён прилагательных при помощи суффиксов -ly (friendly), -ly (famous), -y (busy);

образование имён прилагательных и наречий при помощи префиксов in-/im- (informal, independently, impossible);

б) словосложение:

образование сложных прилагательных путём соединения основы прилагательного с основой существительного с добавлением суффикса -ed (blue-eyed).

Многосложные лексические единицы. Синонимы. Антонимы. Интернациональные слова. Наиболее частотные фразовые глаголы.

Грамматическая сторона речи.

Распознавание в письменном и звучащем тексте и употребление в устной и письменной речи изученных морфологических форм и синтаксических конструкций английского языка.

Предложения со сложным дополнением (Complex Object). Условные предложения реального (Conditional 0, Conditional I) характера.

Предложения с конструкцией to be going to + инфинитив и формы Future Simple Tense и Present Continuous Tense для выражения будущего действия.

Конструкция used to + инфинитив глагола.

Глаголы в наиболее употребительных формах страдательного залога (Present/Past Simple Passive).

Предлоги, употребляемые с глаголами в страдательном залоге.

Модальный глагол might.

Наречия, совпадающие по форме с прилагательными (fast, high; early).

Местоимения other/another, both, all, one.

Количественные числительные для обозначения больших чисел (до 1 000 000).

Социокультурные знания и умения.

Знание и использование отдельных социокультурных элементов речевого поведенческого этикета в стране (странах) изучаемого языка в рамках тематического содержания (в ситуациях общения, в том числе «В городе», «Проведение досуга», «Во время путешествия»).

Знание и использование в устной и письменной речи наиболее употребительной тематической фоновой лексики и реалий в рамках отобранного тематического содержания (основные национальные праздники, традиции в питании и проведении досуга, система образования).

Социокультурный портрет родной страны и страны (стран) изучаемого языка: знакомство с традициями проведения основных национальных праздников (Рождества, Нового года, Дня матери и других праздников), с особенностями образа жизни и культуры страны (стран) изучаемого языка (известными достопримечательностями; некоторыми выдающимися людьми), с доступными в языковом отношении образцами поэзии и прозы для подростков на английском языке.

Развитие умений:

писать свои имя и фамилию, а также имена и фамилии своих родственников и друзей на английском языке;

правильно оформлять свой адрес на английском языке (в анкете);

правильно оформлять электронное сообщение личного характера

в соответствии с нормами неофициального общения, принятыми в стране (странах) изучаемого языка;

кратко представлять Россию и страну (страны) изучаемого языка;

кратко представлять некоторые культурные явления родной страны и страны (стран) изучаемого языка (основные национальные праздники, традиции в проведении досуга и питании), наиболее известные достопримечательности;

кратко рассказывать о выдающихся людях родной страны и страны (стран) изучаемого языка (учёных, писателях, поэтах, спортсменах).

Компенсаторные умения.

Использование при чтении и аудировании языковой, в том числе контекстуальной, догадки, при непосредственном общении догадываться о значении незнакомых слов с помощью используемых собеседником жестов и мимики.

Переспрашивать, просить повторить, уточняя значение незнакомых слов.

Использование в качестве опоры при порождении собственных высказываний ключевых слов, плана.

Игнорирование информации, не являющейся необходимой для понимания основного содержания, прочитанного (прослушанного) текста или для нахождения в тексте запрашиваемой информации.

Сравнение (в том числе установление основания для сравнения) объектов, явлений, процессов, их элементов и основных функций в рамках изученной тематики.

Содержание обучения в 8 классе.

Коммуникативные умения.

Формирование умения общаться в устной и письменной форме, используя рецептивные и продуктивные виды речевой деятельности в рамках тематического содержания речи.

Взаимоотношения в семье и с друзьями.

Внешность и характер человека (литературного персонажа).

Досуг и увлечения (хобби) современного подростка (чтение, кино, театр, музей, спорт, музыка).

Здоровый образ жизни: режим труда и отдыха, фитнес, сбалансированное питание. Посещение врача.

Покупки: одежда, обувь и продукты питания. Карманные деньги.

Школа, школьная жизнь, школьная форма, изучаемые предметы и отношение к ним. Посещение школьной библиотеки (ресурсного центра). Переписка с зарубежными сверстниками.

Виды отдыха в различное время года. Путешествия по России и зарубежным странам.

Природа: флора и фауна. Проблемы экологии. Климат, погода. Стихийные бедствия.

Условия проживания в городской (сельской) местности. Транспорт.

Средства массовой информации (телевидение, радио, пресса, Интернет). Родная страна и страна (страны) изучаемого языка. Их географическое положение, столицы, население, официальные языки, достопримечательности, культурные особенности (национальные праздники, традиции, обычаи).

Выдающиеся люди родной страны и страны (стран) изучаемого языка: учёные, писатели, поэты, художники, музыканты, спортсмены.

Говорение.

Развитие коммуникативных умений диалогической речи, а именно умений вести разные виды диалогов (диалог этикетного характера, диалог-побуждение к действию, диалог-расспрос, комбинированный диалог, включающий различные виды диалогов):

диалог этикетного характера: начинать, поддерживать и заканчивать разговор, вежливо переспрашивать, поздравлять с праздником, выражать пожелания и вежливо реагировать на поздравление, выражать благодарность, вежливо соглашаться на предложение и отказываться от предложения собеседника;

диалог-побуждение к действию: обращаться с просьбой, вежливо соглашаться (не соглашаться) выполнить просьбу, приглашать собеседника к совместной деятельности, вежливо соглашаться (не соглашаться) на предложение собеседника, объясняя причину своего решения;

диалог-расспрос: сообщать фактическую информацию, отвечая на вопросы разных видов, выражать своё отношение к обсуждаемым фактам и событиям, запрашивать интересующую информацию, переходить с позиции спрашивающего на позицию отвечающего и наоборот.

Названные умения диалогической речи развиваются в стандартных ситуациях неофициального общения в рамках тематического содержания речи с использованием ключевых слов, речевых ситуаций и (или) иллюстраций, фотографий с соблюдением нормы речевого этикета, принятых в стране (странах) изучаемого языка.

Объём диалога – до 7 реплик со стороны каждого собеседника.

Развитие коммуникативных умений монологической речи:

создание устных связных монологических высказываний с использованием основных коммуникативных типов речи:

описание (предмета, местности, внешности и одежды человека),

в том числе характеристика (черты характера реального человека или литературного персонажа);

повествование (сообщение);

выражение и аргументирование своего мнения по отношению

к услышанному (прочитанному);

изложение (пересказ) основного содержания, прочитанного (прослушанного)

текста;

составление рассказа по картинкам;

изложение результатов выполненной проектной работы.

Данные умения монологической речи развиваются в стандартных ситуациях неофициального общения в рамках тематического содержания речи с опорой на вопросы, ключевые слова, план и (или) иллюстрации, фотографии, таблицы.

Объём монологического высказывания – 9–10 фраз.

Аудирование.

При непосредственном общении: понимание на слух речи учителя и одноклассников и вербальная (невербальная) реакция на услышанное, использование переспрос или просьбу повторить для уточнения отдельных деталей.

При опосредованном общении: дальнейшее развитие восприятия и понимания на слух несложных аутентичных текстов, содержащих отдельные неизученные языковые явления, с разной глубиной проникновения в их содержание в зависимости от поставленной коммуникативной задачи: с пониманием основного содержания, с пониманием нужной (интересующей, запрашиваемой) информации.

Аудирование с пониманием основного содержания текста предполагает умение определять основную тему (идею) и главные факты (события) в воспринимаемом на слух тексте, отделять главную информацию от второстепенной, прогнозировать содержание текста по началу сообщения, игнорировать незнакомые слова, не существенные для понимания основного содержания.

Аудирование с пониманием нужной (интересующей, запрашиваемой) информации предполагает умение выделять нужную (интересующую, запрашиваемую) информацию, представленную в эксплицитной (явной) форме, в воспринимаемом на слух тексте.

Тексты для аудирования: диалог (беседа), высказывания собеседников в ситуациях повседневного общения, рассказ, сообщение информационного характера.

Время звучания текста (текстов) для аудирования – до 2 минут.

Смысловое чтение.

Развитие умения читать про себя и понимать несложные аутентичные тексты разных жанров и стилей, содержащие отдельные неизученные языковые явления, с различной глубиной проникновения в их содержание в зависимости от поставленной коммуникативной задачи: с пониманием основного содержания,

с пониманием нужной (интересующей, запрашиваемой) информации, с полным пониманием содержания.

Чтение с пониманием основного содержания текста предполагает умения: определять тему (основную мысль), выделять главные факты (события) (опуская второстепенные), прогнозировать содержание текста по заголовку (началу текста), определять логическую последовательность главных фактов, событий, игнорировать незнакомые слова, несущественные для понимания основного содержания, понимать интернациональные слова.

Чтение с пониманием нужной (интересующей, запрашиваемой) информации предполагает умение находить прочитанном тексте и понимать запрашиваемую информацию, представленную в эксплицитной (явной) форме, оценивать найденную информацию с точки зрения её значимости для решения коммуникативной задачи.

Чтение несплошных текстов (таблиц, диаграмм, схем) и понимание представленной в них информации.

Чтение с полным пониманием содержания несложных аутентичных текстов, содержащих отдельные неизученные языковые явления. В ходе чтения с полным пониманием формируются и развиваются умения полно и точно понимать текст на основе его информационной переработки (смыслового и структурного анализа отдельных частей текста, выборочного перевода), устанавливать причинно-следственную взаимосвязь изложенных в тексте фактов и событий, восстанавливать текст из разрозненных абзацев.

Тексты для чтения: интервью, диалог (беседа), рассказ, отрывок из художественного произведения, отрывок из статьи научно-популярного характера, сообщение информационного характера, объявление, кулинарный рецепт, меню, электронное сообщение личного характера, стихотворение.

Объём текста (текстов) для чтения – 350–500 слов.

Письменная речь.

Развитие умений письменной речи:

составление плана (тезисов) устного или письменного сообщения;

заполнение анкет и формуляров: сообщение о себе основных сведений

в соответствии с нормами, принятыми в стране (странах) изучаемого языка;

написание электронного сообщения личного характера: сообщать краткие сведения о себе, излагать различные события, делиться впечатлениями, выражать благодарность, извинения, просьбу, запрашивать интересующую информацию, оформлять обращение, завершающую фразу и подпись в соответствии с нормами неофициального общения, принятыми в стране (странах) изучаемого языка. Объём письма – до 110 слов;

создание небольшого письменного высказывания с опорой на образец, план, таблицу и (или) прочитанный (прослушанный) текст. Объём письменного высказывания – до 110 слов.

Языковые знания и умения.

Фонетическая сторона речи.

Различение на слух и адекватное, без фонематических ошибок, ведущих к сбою в коммуникации, произнесение слов с соблюдением правильного ударения и фраз с соблюдением их ритмико-интонационных особенностей, в том числе отсутствия фразового ударения на служебных словах, чтение новых слов согласно основным правилам чтения.

Чтение вслух небольших аутентичных текстов, построенных на изученном языковом материале, с соблюдением правил чтения и соответствующей интонации, демонстрирующее понимание текста.

Тексты для чтения вслух: сообщение информационного характера, отрывок из статьи научно-популярного характера, рассказ, диалог (беседа).

Объём текста для чтения вслух – до 110 слов.

Графика, орфография и пунктуация.

Правильное написание изученных слов.

Правильное использование знаков препинания: точки, вопросительного и восклицательного знаков в конце предложения, запятой при перечислении и обращении, при вводных словах, обозначающих порядок мыслей и их связь (например, в английском языке: *firstly/first of all, secondly, finally; on the one hand, on the other hand*), апострофа.

Пунктуационно правильно в соответствии с нормами речевого этикета, принятыми в стране (странах) изучаемого языка, оформлять электронное сообщение личного характера.

Лексическая сторона речи.

Распознавание в письменном и звучащем тексте и употребление в устной и письменной речи лексических единиц (слов, словосочетаний, речевых клише), обслуживающих ситуации общения в рамках тематического содержания речи, с соблюдением существующей в английском языке нормы лексической сочетаемости.

Объём – 1050 лексических единиц для продуктивного использования (включая лексические единицы, изученные ранее) и 1250 лексических единиц для рецептивного усвоения (включая 1050 лексических единиц продуктивного минимума).

Основные способы словообразования:

а) аффиксация:

образование имен существительных при помощи суффиксов: *-ance/-ence* (*performance/residence*), *-ity* (*activity*); *-ship* (*friendship*);

образование имен прилагательных при помощи префикса *inter-* (*international*);

образование имен прилагательных при помощи *-ed* и *-ing* (*interested/interesting*);

б) конверсия:

образование имени существительного от неопределённой формы глагола (*to walk – a walk*);

образование глагола от имени существительного (*a present – to present*);

образование имени существительного от прилагательного (*rich – the rich*);

Многозначные лексические единицы. Синонимы. Антонимы. Интернациональные слова. Наиболее частотные фразовые глаголы. Сокращения и аббревиатуры.

Различные средства связи в тексте для обеспечения его целостности (*firstly, however, finally, at last, etc.*).

Грамматическая сторона речи.

Распознавание в письменном и звучащем тексте и употребление в устной и письменной речи изученных морфологических форм и синтаксических конструкций английского языка.

Предложения со сложным дополнением (Complex Object) (*I saw her cross/crossing the road.*).

Повествовательные (утвердительные и отрицательные), вопросительные и побудительные предложения в косвенной речи в настоящем и прошедшем времени.

Все типы вопросительных предложений в Past Perfect Tense. Согласование времен в рамках сложного предложения.

Согласование подлежащего, выраженного собирательным существительным (*family, police*) со сказуемым.

Конструкции с глаголами на *-ing*: *to love/hate doing something*.

Конструкции, содержащие глаголы-связки *to be/to look/to feel/to seem*.

Конструкции *be/get used to + инфинитив глагола, be/get used to + инфинитив глагол, be/get used to doing something, be/get used to something*.

Конструкция *both ... and ...*

Конструкции с глаголами to stop, to remember, to forget (разница в значении to stop doing smth и to stop to do smth).

Глаголы в видо-временных формах действительного залога в изъявительном наклонении (Past Perfect Tense, Present Perfect Continuous Tense, Future-in-the-Past).

Модальные глаголы в косвенной речи в настоящем и прошедшем времени.

Неличные формы глагола (инфинитив, герундий, причастия настоящего и прошедшего времени).

Наречия too – enough.

Отрицательные местоимения no (и его производные nobody, nothing и другие), none.

Социокультурные знания и умения.

Осуществление межличностного и межкультурного общения с использованием знаний о национально-культурных особенностях своей страны и страны (стран) изучаемого языка, основных социокультурных элементов речевого поведенческого этикета в англоязычной среде, знание и использование в устной и письменной речи наиболее употребительной тематической фоновой лексики и реалий в рамках тематического содержания.

Понимание речевых различий в ситуациях официального и неофициального общения в рамках отобранного тематического содержания и использование лексико-грамматических средств с их учётом.

Социокультурный портрет родной страны и страны (стран) изучаемого языка: знакомство с традициями проведения основных национальных праздников (Рождества, Нового года, Дня матери, Дня благодарения и других праздников), с особенностями образа жизни и культуры страны (стран) изучаемого языка (известными достопримечательностями; некоторыми выдающимися людьми), с доступными в языковом отношении образцами поэзии и прозы для подростков на английском языке.

Осуществление межличностного и межкультурного общения с использованием знаний о национально-культурных особенностях своей страны и страны (стран) изучаемого языка.

Соблюдение нормы вежливости в межкультурном общении.

Знание социокультурного портрета родной страны и страны (стран) изучаемого языка: символики, достопримечательностей, культурных особенностей (национальные праздники, традиции), образцов поэзии и прозы, доступных в языковом отношении.

Развитие умений:

кратко представлять Россию и страну (страны) изучаемого языка (культурные явления, события, достопримечательности);

кратко рассказывать о некоторых выдающихся людях родной страны и страны (стран) изучаемого языка (учёных, писателях, поэтах, художниках, музыкантах, спортсменах и других людях);

оказывать помощь зарубежным гостям в ситуациях повседневного общения (объяснить местонахождение объекта, сообщить возможный маршрут).

Компенсаторные умения.

Использование при чтении и аудировании языковой, в том числе контекстуальной, догадки, использование при говорении и письме перифраз (толкование), синонимические средства, описание предмета вместо его названия, при непосредственном общении догадываться о значении незнакомых слов с помощью используемых собеседником жестов и мимики.

Переспрашивать, просить повторить, уточняя значение незнакомых слов.

Использование в качестве опоры при порождении собственных высказываний ключевых слов, плана.

Игнорирование информации, не являющейся необходимой для понимания основного содержания прочитанного (прослушанного) текста или для нахождения в тексте запрашиваемой информации.

Сравнение (в том числе установление основания для сравнения) объектов, явлений, процессов, их элементов и основных функций в рамках изученной тематики.

Содержание обучения в 9 классе.

Коммуникативные умения.

Формирование умения общаться в устной и письменной форме, используя рецептивные и продуктивные виды речевой деятельности в рамках тематического содержания речи.

Взаимоотношения в семье и с друзьями. Конфликты и их разрешение.

Внешность и характер человека (литературного персонажа).

Досуг и увлечения (хобби) современного подростка (чтение, кино, театр, музыка, музей, спорт, живопись; компьютерные игры). Роль книги в жизни подростка.

Здоровый образ жизни: режим труда и отдыха, фитнес, сбалансированное питание. Посещение врача.

Покупки: одежда, обувь и продукты питания. Карманные деньги. Молодёжная мода.

Школа, школьная жизнь, изучаемые предметы и отношение к ним. Взаимоотношения в школе: проблемы и их решение. Переписка с зарубежными сверстниками.

Виды отдыха в различное время года. Путешествия по России и зарубежным странам. Транспорт.

Природа: флора и фауна. Проблемы экологии. Защита окружающей среды. Климат, погода. Стихийные бедствия.

Средства массовой информации (телевидение, радио, пресса, Интернет).

Родная страна и страна (страны) изучаемого языка. Их географическое положение, столицы и крупные города, регионы, население, официальные языки, достопримечательности, культурные особенности (национальные праздники, знаменательные даты, традиции, обычаи), страницы истории.

Выдающиеся люди родной страны и страны (стран) изучаемого языка, их вклад в науку и мировую культуру: государственные деятели, учёные, писатели, поэты, художники, музыканты, спортсмены.

Говорение.

Развитие коммуникативных умений диалогической речи, а именно умений вести комбинированный диалог, включающий различные виды диалогов (этикетный диалог, диалог-побуждение к действию, диалог-расспрос), диалог-обмен мнениями:

диалог этикетного характера: начинать, поддерживать и заканчивать разговор, вежливо переспрашивать, поздравлять с праздником, выражать пожелания и вежливо реагировать на поздравление, выражать благодарность, вежливо соглашаться на предложение и отказываться от предложения собеседника;

диалог-побуждение к действию: обращаться с просьбой, вежливо соглашаться (не соглашаться) выполнить просьбу, приглашать собеседника к совместной деятельности, вежливо соглашаться (не соглашаться) на предложение собеседника, объясняя причину своего решения;

диалог-расспрос: сообщать фактическую информацию, отвечая на вопросы разных видов, выражать своё отношение к обсуждаемым фактам и событиям, запрашивать интересующую информацию, переходить с позиции спрашивающего на позицию отвечающего и наоборот;

диалог-обмен мнениями: выражать свою точку зрения и обосновывать её, высказывать своё согласие (несогласие) с точкой зрения собеседника, выражать

сомнение, давать эмоциональную оценку обсуждаемым событиям: восхищение, удивление, радость, огорчение и так далее.

Названные умения диалогической речи развиваются в стандартных ситуациях неофициального общения в рамках тематического содержания речи с использованием ключевых слов, речевых ситуаций и (или) иллюстраций, фотографий или без опор с соблюдением норм речевого этикета, принятых в стране (странах) изучаемого языка.

Объём диалога – до 8 реплик со стороны каждого собеседника в рамках комбинированного диалога, до 6 реплик со стороны каждого собеседника в рамках диалога-обмена мнениями.

Развитие коммуникативных умений монологической речи: создание устных связанных монологических высказываний с использованием основных коммуникативных типов речи:

описание (предмета, местности, внешности и одежды человека), в том числе характеристика (черты характера реального человека или литературного персонажа);

повествование (сообщение);

рассуждение;

выражение и краткое аргументирование своего мнения по отношению

к услышанному (прочитанному);

изложение (пересказ) основного содержания прочитанного (прослушанного) текста с выражением своего отношения к событиям и фактам, изложенным в тексте;

составление рассказа по картинкам;

изложение результатов выполненной проектной работы.

Данные умения монологической речи развиваются в стандартных ситуациях неофициального общения в рамках тематического содержания речи с опорой на вопросы, ключевые слова, план и (или) иллюстрации, фотографии, таблицы или без опоры.

Объём монологического высказывания – 10–12 фраз.

Аудирование.

При непосредственном общении: понимание на слух речи учителя и одноклассников и вербальная (невербальная) реакция на услышанное, использование переспрос или просьбу повторить для уточнения отдельных деталей.

При опосредованном общении: дальнейшее развитие восприятия и понимания на слух несложных аутентичных текстов, содержащих отдельные неизученные языковые явления, с разной глубиной проникновения в их содержание в зависимости от поставленной коммуникативной задачи: с пониманием основного содержания, с пониманием нужной (интересующей, запрашиваемой) информации.

Аудирование с пониманием основного содержания текста предполагает умение определять основную тему (идею) и главные факты (события) в воспринимаемом на слух тексте, отделять главную информацию от второстепенной, прогнозировать содержание текста по началу сообщения, игнорировать незнакомые слова, несущественные для понимания основного содержания.

Аудирование с пониманием нужной (интересующей, запрашиваемой) информации предполагает умение выделять нужную (интересующую, запрашиваемую) информацию, представленную в эксплицитной (явной) форме, в воспринимаемом на слух тексте.

Тексты для аудирования: диалог (беседа), высказывания собеседников в ситуациях повседневного общения, рассказа, сообщение информационного характера.

Языковая сложность текстов для аудирования должна соответствовать базовому уровню (A2 – допороговому уровню по общеевропейской шкале).

Время звучания текста (текстов) для аудирования – до 2 минут.

Смысловое чтение.

Развитие умения читать про себя и понимать несложные аутентичные тексты разных жанров и стилей, содержащие отдельные неизученные языковые явления, с различной глубиной проникновения в их содержание в зависимости от поставленной коммуникативной задачи: с пониманием основного содержания, с пониманием нужной (интересующей, запрашиваемой) информации, с полным пониманием содержания текста.

Чтение с пониманием основного содержания текста предполагает умения: определять тему (основную мысль), выделять главные факты (события) (опуская второстепенные), прогнозировать содержание текста по заголовку (началу текста), определять логическую последовательность главных фактов, событий, разбивать текст на относительно самостоятельные смысловые части, озаглавливать текст (его отдельные части), игнорировать незнакомые слова, несущественные для понимания основного содержания, понимать интернациональные слова.

Чтение с пониманием нужной (интересующей, запрашиваемой) информации предполагает умение находить прочитанном тексте и понимать запрашиваемую информацию, представленную в эксплицитной (явной) и имплицитной форме (неявной) форме, оценивать найденную информацию с точки зрения её значимости для решения коммуникативной задачи.

Чтение несплошных текстов (таблиц, диаграмм, схем) и понимание представленной в них информации.

Чтение с полным пониманием содержания несложных аутентичных текстов, содержащих отдельные неизученные языковые явления. В ходе чтения с полным пониманием формируются и развиваются умения полно и точно понимать текст на основе его информационной переработки (смыслового и структурного анализа отдельных частей текста, выборочного перевода), устанавливать причинно-следственную взаимосвязь изложенных в тексте фактов и событий, восстанавливать текст из разрозненных абзацев или путём добавления выпущенных фрагментов.

Тексты для чтения: диалог (беседа), интервью, рассказ, отрывок из художественного произведения, статья научно-популярного характера, сообщение информационного характера, объявление, памятка, инструкция, электронное сообщение личного характера, стихотворение; несплошной текст (таблица, диаграмма).

Языковая сложность текстов для чтения должна соответствовать базовому уровню (A2 – допороговому уровню по общеевропейской шкале).

Объём текста (текстов) для чтения – 500–600 слов.

Письменная речь.

Развитие умений письменной речи:

составление плана (тезисов) устного или письменного сообщения;

заполнение анкет и формуляров: сообщение о себе основных сведений в соответствии с нормами, принятыми в стране (странах) изучаемого языка;

написание электронного сообщения личного характера: сообщать краткие сведения о себе, излагать различные события, делиться впечатлениями, выражать благодарность, извинение, просьбу, запрашивать интересующую информацию, оформлять обращение, завершающую фразу и подпись в соответствии с нормами неофициального общения, принятыми в стране (странах) изучаемого языка (объём письма – до 120 слов);

создание небольшого письменного высказывания с опорой на образец, план, таблицу и (или) прочитанный/прослушанный текст (объём письменного высказывания – до 120 слов);

заполнение таблицы с краткой фиксацией содержания прочитанного (прослушанного) текста;

преобразование таблицы, схемы в текстовый вариант представления информации;

письменное представление результатов выполненной проектной работы (объём – 100–120 слов).

Языковые знания и умения.

Фонетическая сторона речи.

Различение на слух и адекватное, без фонематических ошибок, ведущих к сбою в коммуникации, произнесение слов с соблюдением правильного ударения и фраз с соблюдением их ритмико-интонационных особенностей, в том числе отсутствия фразового ударения на служебных словах, чтение новых слов согласно основным правилам чтения.

Выражение модального значения, чувства и эмоции.

Различение на слух британского и американского вариантов произношения в прослушанных текстах или услышанных высказываниях.

Чтение вслух небольших текстов, построенных на изученном языковом материале, с соблюдением правил чтения и соответствующей интонации, демонстрирующее понимание текста.

Тексты для чтения вслух: сообщение информационного характера, отрывок из статьи научно-популярного характера, рассказ, диалог (беседа).

Объём текста для чтения вслух – до 110 слов.

Графика, орфография и пунктуация.

Правильное написание изученных слов.

Правильное использование знаков препинания: точки, вопросительного и восклицательного знаков в конце предложения, запятой при перечислении и обращении, при вводных словах, обозначающих порядок мыслей и их связь (например, в английском языке: firstly/first of all, secondly, finally; on the one hand, on the other hand), апострофа.

Пунктуационно правильное, в соответствии с нормами речевого этикета, принятыми в стране (странах) изучаемого языка, оформление электронного сообщения личного характера.

Лексическая сторона речи.

Распознавание в письменном и звучащем тексте и употребление в устной и письменной речи лексических единиц (слов, словосочетаний, речевых клише), обслуживающих ситуации общения в рамках тематического содержания речи, с соблюдением существующей в английском языке нормы лексической сочетаемости.

Распознавание в звучащем и письменном тексте и употребление в устной и письменной речи различных средств связи для обеспечения логичности и целостности высказывания.

Объём – 1200 лексических единиц для продуктивного использования (включая 1050 лексических единиц, изученных ранее) и 1350 лексических единиц для рецептивного усвоения (включая 1200 лексических единиц продуктивного минимума).

Основные способы словообразования:

а) аффиксация:

глаголов с помощью префиксов under-, over-, dis-, mis-;

имён прилагательных с помощью суффиксов -able/-ible;

имён существительных с помощью отрицательных префиксов in-/im-;

б) словосложение:

образование сложных существительных путём соединения основы числительного с основой существительного с добавлением суффикса -ed (eight-legged);

образование сложных существительных путём соединения основ существительных с предлогом (father-in-law);

образование сложных прилагательных путём соединения основы прилагательного с основой причастия настоящего времени (nice-looking);

образование сложных прилагательных путём соединения основы прилагательного с основной причастия прошедшего времени (well-behaved);

в) конверсия:

образование глагола от имени прилагательного (cool – to cool). Многозначность лексических единиц. Синонимы. Антонимы. Интернациональные слова. Наиболее частотные фразовые глаголы. Сокращения и аббревиатуры.

Различные средства связи в тексте для обеспечения его целостности (firstly, however, finally, at last, etc.).

Грамматическая сторона речи.

Распознавание в письменном и звучащем тексте и употребление в устной и письменной речи изученных морфологических форм и синтаксических конструкций английского языка.

Предложения со сложным дополнением (Complex Object) (I want to have my hair cut.).

Условные предложения нереального характера (Conditional II).

Конструкции для выражения предпочтения I prefer .../I'd prefer .../I'd rather ...

Конструкция I wish ...

Предложения с конструкцией either ... or, neither ... nor.

Глаголы в видовременных формах действительного залога в изъявительном наклонении (Present/Past/Future Simple Tense, Present/Past Perfect Tense, Present/Past Continuous Tense, Future-in-the-Past) и наиболее употребительных формах страдательного залога (Present/Past Simple Passive, Present Perfect Passive).

Порядок следования имён прилагательных (nice long blond hair).

Социокультурные знания и умения.

Осуществление межличностного и межкультурного общения с использованием знаний о национально-культурных особенностях своей страны и страны (стран) изучаемого языка, основных социокультурных элементов речевого поведенческого этикета в англоязычной среде, знание и использование в устной и письменной речи наиболее употребительной тематической фоновой лексики и реалий в рамках отобранного тематического содержания (основные национальные праздники, традиции, обычаи, традиции в питании и проведении досуга, система образования).

Знание социокультурного портрета родной страны и страны (стран) изучаемого языка: знакомство с традициями проведения основных национальных праздников (Рождества, Нового года, Дня матери, Дня благодарения и других праздников), с особенностями образа жизни и культуры страны (стран) изучаемого языка (известными достопримечательностями; некоторыми выдающимися людьми), с доступными в языковом отношении образцами поэзии и прозы для подростков на английском языке.

Формирование элементарного представления о различных вариантах английского языка.

Осуществление межличностного и межкультурного общения с использованием знаний о национально-культурных особенностях своей страны и страны (стран) изучаемого языка.

Соблюдение нормы вежливости в межкультурном общении. Развитие умений:

писать свои имя и фамилию, а также имена и фамилии своих родственников и друзей на английском языке;

правильно оформлять свой адрес на английском языке (в анкете);

правильно оформлять электронное сообщение личного характера в соответствии с нормами неофициального общения, принятыми в стране (странах) изучаемого языка;

кратко представлять Россию и страну (страны) изучаемого языка;

кратко представлять некоторые культурные явления родной страны и страны (стран) изучаемого языка (основные национальные праздники, традиции в проведении досуга и питания, достопримечательности);

кратко представлять некоторых выдающихся людей родной страны и страны (стран) изучаемого языка (учёных, писателей, поэтов, художников, композиторов, музыкантов, спортсменов и других людей);

оказывать помощь зарубежным гостям в ситуациях повседневного общения (объяснить местонахождение объекта, сообщить возможный маршрут, уточнить часы работы).

Компенсаторные умения.

Использование при чтении и аудировании языковой, в том числе контекстуальной, догадки; при говорении и письме – перифраза (толкования), синонимических средств, описание предмета вместо его названия, при непосредственном общении догадываться о значении незнакомых слов с помощью используемых собеседником жестов и мимики.

Переспрашивать, просить повторить, уточняя значение незнакомых слов.

Использование в качестве опоры при порождении собственных высказываний ключевых слов, плана.

Игнорирование информации, не являющейся необходимой, для понимания основного содержания, прочитанного (прослушанного) текста или для нахождения в тексте запрашиваемой информации.

Сравнение (в том числе установление основания для сравнения) объектов, явлений, процессов, их элементов и основных функций в рамках изученной тематики.

Планируемые результаты освоения программы по иностранному (английскому) языку на уровне основного общего образования.

В результате изучения иностранного (английского) языка на уровне основного общего образования у обучающегося будут сформированы личностные, метапредметные и предметные результаты, обеспечивающие выполнение ФГОС ООО и его успешное дальнейшее образование.

Личностные результаты освоения программы основного общего образования достигаются в единстве учебной и воспитательной деятельности организации в соответствии с традиционными российскими социокультурными

и духовно-нравственными ценностями, принятыми в обществе правилами и нормами поведения, и способствуют процессам самопознания, самовоспитания и саморазвития, формирования внутренней позиции личности.

Личностные результаты освоения программы основного общего образования отражают готовность обучающихся руководствоваться системой позитивных ценностных ориентаций и расширение опыта деятельности на её основе

и в процессе реализации основных направлений воспитательной деятельности, в том числе в части:

1) гражданского воспитания:

готовность к выполнению обязанностей гражданина и реализации его прав, уважение прав, свобод и законных интересов других людей;

активное участие в жизни семьи, организации, местного сообщества, родного края, страны;

неприятие любых форм экстремизма, дискриминации;

понимание роли различных социальных институтов в жизни человека;

представление об основных правах, свободах и обязанностях гражданина, социальных нормах и правилах межличностных отношений в поликультурном и многоконфессиональном обществе;

представление о способах противодействия коррупции;

готовность к разнообразной совместной деятельности, стремление к взаимопониманию и взаимопомощи, активное участие в школьном самоуправлении;

готовность к участию в гуманитарной деятельности (волонтерство, помощь людям, нуждающимся в ней);

2) патриотического воспитания:

осознание российской гражданской идентичности в поликультурном и многоконфессиональном обществе, проявление интереса к познанию родного языка, истории, культуры Российской Федерации, своего края, народов России;

ценностное отношение к достижениям своей Родины – России, к науке, искусству, спорту, технологиям, боевым подвигам и трудовым достижениям народа;

уважение к символам России, государственным праздникам, историческому и природному наследию и памятникам, традициям разных народов, проживающих в родной стране;

3) духовно-нравственного воспитания:

ориентация на моральные ценности и нормы в ситуациях нравственного выбора;

готовность оценивать своё поведение и поступки, поведение и поступки других людей с позиции нравственных и правовых норм с учётом осознания последствий поступков;

активное неприятие асоциальных поступков, свобода и ответственность личности в условиях индивидуального и общественного пространства;

4) эстетического воспитания:

восприимчивость к разным видам искусства, традициям и творчеству своего и других народов, понимание эмоционального воздействия искусства;

осознание важности художественной культуры как средства коммуникации и самовыражения;

понимание ценности отечественного и мирового искусства, роли этнических культурных традиций и народного творчества;

стремление к самовыражению в разных видах искусства;

5) физического воспитания, формирования культуры здоровья и эмоционального благополучия:

осознание ценности жизни;

ответственное отношение к своему здоровью и установка на здоровый образ жизни (здоровое питание, соблюдение гигиенических правил, сбалансированный режим занятий и отдыха, регулярная физическая активность);

осознание последствий и неприятие вредных привычек (употребление алкоголя, наркотиков, курение) и иных форм вреда для физического и психического здоровья;

соблюдение правил безопасности, в том числе навыков безопасного поведения в Интернет-среде;

способность адаптироваться к стрессовым ситуациям и меняющимся социальным, информационным и природным условиям, в том числе осмысляя собственный опыт и выстраивая дальнейшие цели;

умение принимать себя и других, не осуждая;

умение осознавать эмоциональное состояние себя и других, умение управлять собственным эмоциональным состоянием;

сформированность навыка рефлексии, признание своего права на ошибку и такого же права другого человека;

6) трудового воспитания:

установка на активное участие в решении практических задач (в рамках семьи, организации, города, края) технологической и социальной направленности, способность инициировать, планировать и самостоятельно выполнять такого рода деятельность;

интерес к практическому изучению профессий и труда различного рода, в том числе на основе применения изучаемого предметного знания;

осознание важности обучения на протяжении всей жизни для успешной профессиональной деятельности и развитие необходимых умений для этого;

готовность адаптироваться в профессиональной среде;

уважение к труду и результатам трудовой деятельности;

осознанный выбор и построение индивидуальной траектории образования и жизненных планов с учётом личных и общественных интересов, и потребностей;

7) экологического воспитания:

ориентация на применение знаний из социальных и естественных наук для решения задач в области окружающей среды, планирования поступков и оценки их возможных последствий для окружающей среды;

повышение уровня экологической культуры, осознание глобального характера экологических проблем и путей их решения; активное неприятие действий, приносящих вред окружающей среде;

осознание своей роли как гражданина и потребителя в условиях взаимосвязи природной, технологической и социальной сред;

готовность к участию в практической деятельности экологической направленности;

8) ценности научного познания:

ориентация в деятельности на современную систему научных представлений об основных закономерностях развития человека, природы и общества, взаимосвязях человека с природной и социальной средой;

овладение языковой и читательской культурой как средством познания мира;

овладение основными навыками исследовательской деятельности, установка на осмысление опыта, наблюдений, поступков и стремление совершенствовать пути достижения индивидуального и коллективного благополучия.

9) адаптации обучающегося к изменяющимся условиям социальной и природной среды:

освоение обучающимися социального опыта, основных социальных ролей, соответствующих ведущей деятельности возраста, норм и правил общественного поведения, форм социальной жизни в группах и сообществах, включая семью, группы, сформированные по профессиональной деятельности, а также в рамках социального взаимодействия с людьми из другой культурной среды;

способность обучающихся взаимодействовать в условиях неопределённости, открытость опыту и знаниям других;

способность действовать в условиях неопределённости, повышать уровень своей компетентности через практическую деятельность, в том числе умение учиться у других людей, осознать в совместной деятельности новые знания, навыки и компетенции из опыта других;

навык выявления и связывания образов, способность формирования новых знаний, в том числе способность формулировать идеи, понятия, гипотезы об объектах и явлениях, в том числе ранее не известных, осознать дефицит собственных знаний и компетентностей, планировать своё развитие;

умение распознавать конкретные примеры понятия по характерным признакам, выполнять операции в соответствии с определением и простейшими свойствами понятия, конкретизировать понятие примерами, использовать понятие и его свойства при решении задач (далее – оперировать понятиями), а также оперировать терминами и представлениями в области концепции устойчивого развития;

умение анализировать и выявлять взаимосвязи природы, общества и экономики;

умение оценивать свои действия с учётом влияния на окружающую среду, достижений целей и преодоления вызовов, возможных глобальных последствий;

способность обучающихся осознавать стрессовую ситуацию, оценивать происходящие изменения и их последствия;

воспринимать стрессовую ситуацию как вызов, требующий контрмер;

оценивать ситуацию стресса, корректировать принимаемые решения и действия;

формулировать и оценивать риски и последствия, формировать опыт, уметь находить позитивное в произошедшей ситуации;

быть готовым действовать в отсутствие гарантий успеха.

135.8.3. В результате изучения иностранного (английского) языка на уровне основного общего образования у обучающегося будут сформированы познавательные универсальные учебные действия, коммуникативные универсальные учебные действия, регулятивные универсальные учебные действия.

135.8.3.1. У обучающегося будут сформированы следующие базовые логические действия как часть познавательных универсальных учебных действий:

выявлять и характеризовать существенные признаки объектов (явлений);

устанавливать существенный признак классификации, основания для обобщения и сравнения, критерии проводимого анализа;

с учётом предложенной задачи выявлять закономерности и противоречия в рассматриваемых фактах, данных и наблюдениях;

предлагать критерии для выявления закономерностей и противоречий;

выявлять дефицит информации, данных, необходимых для решения поставленной задачи;

выявлять причинно-следственные связи при изучении явлений и процессов;

делать выводы с использованием дедуктивных и индуктивных умозаключений, умозаключений по аналогии, формулировать гипотезы

о взаимосвязях;

самостоятельно выбирать способ решения учебной задачи (сравнивать несколько вариантов решения, выбирать наиболее подходящий с учётом самостоятельно выделенных критериев).

У обучающегося будут сформированы следующие базовые исследовательские действия как часть познавательных универсальных учебных действий:

использовать вопросы как исследовательский инструмент познания;

формулировать вопросы, фиксирующие разрыв между реальным

и желательным состоянием ситуации, объекта, самостоятельно устанавливать искомое и данное;

формулировать гипотезу об истинности собственных суждений и суждений других, аргументировать свою позицию, мнение;

проводить по самостоятельно составленному плану опыт, несложный эксперимент, небольшое исследование по установлению особенностей объекта изучения, причинно-следственных связей и зависимости объектов между собой;

оценивать на применимость и достоверность информацию, полученную в ходе исследования (эксперимента);

самостоятельно формулировать обобщения и выводы по результатам проведённого наблюдения, опыта, исследования, владеть инструментами оценки достоверности полученных выводов и обобщений;

прогнозировать возможное дальнейшее развитие процессов, событий и их последствия в аналогичных или сходных ситуациях, выдвигать предположения об их развитии в новых условиях и контекстах.

У обучающегося будут сформированы следующие умения работать с информацией как часть познавательных универсальных учебных действий:

применять различные методы, инструменты и запросы при поиске и отборе информации или данных из источников с учётом предложенной учебной задачи и заданных критериев;

выбирать, анализировать, систематизировать и интерпретировать информацию различных видов и форм представления;

находить сходные аргументы (подтверждающие или опровергающие одну и ту же идею, версию) в различных информационных источниках;

самостоятельно выбирать оптимальную форму представления информации и иллюстрировать решаемые задачи несложными схемами, диаграммами, иной графикой и их комбинациями;

оценивать надёжность информации по критериям, предложенным педагогическим работником или сформулированным самостоятельно;

эффективно запоминать и систематизировать информацию.

Овладение системой универсальных учебных познавательных действий обеспечивает сформированность когнитивных навыков у обучающихся.

У обучающегося будут сформированы следующие умения общения как часть коммуникативных универсальных учебных действий:

воспринимать и формулировать суждения, выражать эмоции в соответствии с целями и условиями общения;

выражать себя (свою точку зрения) в устных и письменных текстах;

распознавать невербальные средства общения, понимать значение социальных знаков, знать и распознавать предпосылки конфликтных ситуаций и смягчать конфликты, вести переговоры;

понимать намерения других, проявлять уважительное отношение к собеседнику и в корректной форме формулировать свои возражения;

в ходе диалога и (или) дискуссии задавать вопросы по существу обсуждаемой темы и высказывать идеи, нацеленные на решение задачи и поддержание благожелательности общения;

сопоставлять свои суждения с суждениями других участников диалога, обнаруживать различие и сходство позиций;

публично представлять результаты выполненного опыта (эксперимента, исследования, проекта);

самостоятельно выбирать формат выступления с учётом задач презентации и особенностей аудитории и в соответствии с ним составлять устные и письменные тексты с использованием иллюстративных материалов.

У обучающегося будут сформированы следующие умения совместной деятельности как часть коммуникативных универсальных учебных действий:

понимать и использовать преимущества командной и индивидуальной работы при решении конкретной проблемы, обосновывать необходимость применения групповых форм взаимодействия при решении поставленной задачи;

принимать цель совместной деятельности, коллективно строить действия по её достижению: распределять роли, договариваться, обсуждать процесс и результат совместной работы;

уметь обобщать мнения нескольких людей, проявлять готовность руководить, выполнять поручения, подчиняться;

планировать организацию совместной работы, определять свою роль (с учётом предпочтений и возможностей всех участников взаимодействия), распределять задачи между членами команды, участвовать в групповых формах работы (обсуждения, обмен мнениями, мозговые штурмы и иные);

выполнять свою часть работы, достигать качественного результата по своему направлению и координировать свои действия с другими членами команды;

оценивать качество своего вклада в общий продукт по критериям, самостоятельно сформулированным участниками взаимодействия;

сравнивать результаты с исходной задачей и вклад каждого члена команды в достижение результатов, разделять сферу ответственности и проявлять готовность к предоставлению отчёта перед группой.

Овладение системой универсальных учебных коммуникативных действий обеспечивает сформированность социальных навыков и эмоционального интеллекта обучающихся.

У обучающегося будут сформированы следующие умения самоорганизации как часть регулятивных универсальных учебных действий:

выявлять проблемы для решения в жизненных и учебных ситуациях;

ориентироваться в различных подходах принятия решений (индивидуальное, принятие решения в группе, принятие решений группой);

самостоятельно составлять алгоритм решения задачи (или его часть), выбирать способ решения учебной задачи с учётом имеющихся ресурсов

и собственных возможностей, аргументировать предлагаемые варианты решений;

составлять план действий (план реализации намеченного алгоритма решения), корректировать предложенный алгоритм с учётом получения новых знаний об изучаемом объекте;

делать выбор и брать ответственность за решение.

У обучающегося будут сформированы следующие умения самоконтроля как часть регулятивных универсальных учебных действий:

владеть способами самоконтроля, самомотивации и рефлексии;

давать адекватную оценку ситуации и предлагать план её изменения;

учитывать контекст и предвидеть трудности, которые могут возникнуть

при решении учебной задачи, адаптировать решение к меняющимся обстоятельствам;

объяснять причины достижения (недостижения) результатов деятельности, давать оценку приобретённому опыту, уметь находить позитивное в произошедшей ситуации;

вносить коррективы в деятельность на основе новых обстоятельств, изменившихся ситуаций, установленных ошибок, возникших трудностей;

оценивать соответствие результата цели и условиям.

У обучающегося будут сформированы следующие умения эмоционального интеллекта как часть регулятивных универсальных учебных действий:

различать, называть и управлять собственными эмоциями и эмоциями других;

выявлять и анализировать причины эмоций;

ставить себя на место другого человека, понимать мотивы и намерения другого;

регулировать способ выражения эмоций.

У обучающегося будут сформированы следующие умения принимать себя и других как часть регулятивных универсальных учебных действий:

осознанно относиться к другому человеку, его мнению; признавать своё право на ошибку и такое же право другого;

принимать себя и других, не осуждая;

открытость себе и другим;

осознавать невозможность контролировать всё вокруг.

Овладение системой универсальных учебных регулятивных действий обеспечивает формирование смысловых установок личности (внутренняя позиция личности) и жизненных навыков личности (управления собой, самодисциплины, устойчивого поведения).

Предметные результаты освоения программы по иностранному (английскому) языку ориентированы на применение знаний, умений и навыков

в учебных ситуациях и реальных жизненных условиях, должны отражать сформированность иноязычной коммуникативной компетенции на допороговом уровне в совокупности её составляющих – речевой, языковой, социокультурной, компенсаторной, метапредметной (учебно-познавательной).

Предметные результаты освоения программы по иностранному (английскому) языку к концу обучения в 5 классе:

1) владеть основными видами речевой деятельности:

говорение: вести разные виды диалогов (диалог этикетного характера, диалог-побуждение к действию, диалог-расспрос) в рамках тематического содержания речи в стандартных ситуациях неофициального общения с вербальными и (или) зрительными опорами, с соблюдением норм речевого этикета, принятого в стране (странах) изучаемого языка (до 5 реплик со стороны каждого собеседника);

создавать разные виды монологических высказываний (описание, в том числе характеристика, повествование (сообщение)) с вербальными и (или) зрительными опорами в рамках тематического содержания речи (объём монологического высказывания – 5–6 фраз), излагать основное содержание прочитанного текста с вербальными и (или) зрительными опорами (объём – 5–6 фраз), кратко излагать результаты выполненной проектной работы (объём – до 6 фраз);

аудирование: воспринимать на слух и понимать несложные адаптированные аутентичные тексты, содержащие отдельные незнакомые слова, со зрительными опорами или без опоры с разной глубиной проникновения в их содержание в зависимости от поставленной коммуникативной задачи: с пониманием основного содержания, с пониманием запрашиваемой информации (время звучания текста (текстов) для аудирования – до 1 минуты);

смысловое чтение: читать про себя и понимать несложные адаптированные аутентичные тексты, содержащие отдельные незнакомые слова, с различной глубиной проникновения в их содержание в зависимости от поставленной коммуникативной задачи: с пониманием основного содержания, с пониманием запрашиваемой информации (объём текста (текстов) для чтения – 180–200 слов), читать про себя несплошные тексты (таблицы) и понимать представленную в них информацию;

письменная речь: писать короткие поздравления с праздниками, заполнять анкеты и формуляры, сообщая о себе основные сведения, в соответствии с нормами, принятыми в стране (странах) изучаемого языка, писать электронное сообщение личного характера, соблюдая речевой этикет, принятый в стране (странах) изучаемого языка (объём сообщения – до 60 слов);

2) владеть фонетическими навыками: различать на слух и адекватно, без ошибок, ведущих к сбою коммуникации, произносить слова с правильным ударением и фразы с соблюдением их ритмико-интонационных особенностей, в том числе применять правила отсутствия фразового ударения на служебных словах, выразительно читать вслух небольшие адаптированные аутентичные тексты объёмом до 90 слов, построенные на изученном языковом материале, с соблюдением правил чтения и соответствующей интонацией, демонстрируя понимание содержания текста, читать новые слова согласно основным правилам чтения;

владеть орфографическими навыками: правильно писать изученные слова;

владеть пунктуационными навыками: использовать точку, вопросительный и восклицательный знаки в конце предложения, запятую при перечислении и обращении, апостроф, пунктуационно правильно оформлять электронное сообщение личного характера;

3) распознавать в звучащем и письменном тексте 675 лексических единиц (слов, словосочетаний, речевых клише) и правильно употреблять в устной и письменной речи 625 лексических единиц (включая 500 лексических единиц, освоенных в начальной школе), обслуживающих ситуации общения в рамках отобранного тематического содержания, с соблюдением существующей нормы лексической сочетаемости;

распознавать и употреблять в устной и письменной речи родственные слова, образованные с использованием аффиксации: имена существительные с суффиксами -er/-or, -ist, -sion/-tion, имена прилагательные с суффиксами -ful, -ian/-an, наречия с суффиксом -ly, имена прилагательные, имена существительные и наречия с отрицательным префиксом un-;

распознавать и употреблять в устной и письменной речи изученные синонимы и интернациональные слова;

4) знать и понимать особенности структуры простых и сложных предложений английского языка, различных коммуникативных типов предложений английского языка;

распознавать в письменном и звучащем тексте и употреблять в устной и письменной речи:

предложения с несколькими обстоятельствами, следующими в определённом порядке;

вопросительные предложения (альтернативный и разделительный вопросы в Present/Past/Future Simple Tense);

глаголы в видо-временных формах действительного залога в изъявительном наклонении в Present Perfect Tense в повествовательных (утвердительных и отрицательных) и вопросительных предложениях;

имена существительные во множественном числе, в том числе имена существительные, имеющие форму только множественного числа;

имена существительные с причастиями настоящего и прошедшего времени;

наречия в положительной, сравнительной и превосходной степенях, образованные по правилу, и исключения;

5) владеть социокультурными знаниями и умениями:

использовать отдельные социокультурные элементы речевого поведенческого этикета в стране (странах) изучаемого языка в рамках тематического содержания;

знать (понимать) и использовать в устной и письменной речи наиболее употребительную лексику, обозначающую фонтовую лексику и реалии страны (стран) изучаемого языка в рамках тематического содержания речи;

правильно оформлять адрес, писать фамилии и имена (свои, родственников и друзей) на английском языке (в анкете, формуляре);

обладать базовыми знаниями о социокультурном портрете родной страны и страны (стран) изучаемого языка;

кратко представлять Россию и страны (стран) изучаемого языка;

6) владеть компенсаторными умениями: использовать при чтении и аудировании языковую догадку, в том числе контекстуальную, игнорировать информацию, не являющуюся необходимой для понимания основного содержания, прочитанного (прослушанного) текста или для нахождения в тексте запрашиваемой информации;

7) участвовать в несложных учебных проектах с использованием материалов на английском языке с применением информационно-коммуникативных технологий, соблюдая правила информационной безопасности при работе в сети Интернет;

8) использовать иноязычные словари и справочники, в том числе информационно-справочные системы в электронной форме.

Предметные результаты освоения программы по иностранному (английскому) языку к концу обучения в 6 классе:

1) владеть основными видами речевой деятельности:

говорение: вести разные виды диалогов (диалог этикетного характера, диалог-побуждение к действию, диалог-расспрос) в рамках отобранного тематического содержания речи в стандартных ситуациях неофициального общения с вербальными и (или) со зрительными опорами, с соблюдением норм речевого этикета, принятого в стране (странах) изучаемого языка (до 5 реплик со стороны каждого собеседника);

создавать разные виды монологических высказываний (описание, в том числе характеристика, повествование (сообщение)) с вербальными и (или) зрительными опорами в рамках тематического содержания речи (объём монологического высказывания – 7–8 фраз), излагать основное содержание прочитанного текста с вербальными и (или) зрительными опорами (объём – 7–8 фраз); кратко излагать результаты выполненной проектной работы (объём – 7–8 фраз);

аудирование: воспринимать на слух и понимать несложные адаптированные аутентичные тексты, содержащие отдельные незнакомые слова, со зрительными опорами или без опоры в зависимости от поставленной коммуникативной задачи:

с пониманием основного содержания, с пониманием запрашиваемой информации (время звучания текста (текстов) для аудирования – до 1,5 минут);

смысловое чтение: читать про себя и понимать несложные адаптированные аутентичные тексты, содержащие отдельные незнакомые слова, с различной глубиной проникновения в их содержание в зависимости от поставленной коммуникативной задачи: с пониманием основного содержания, с пониманием запрашиваемой информации (объём текста (текстов) для чтения – 250–300 слов), читать про себя несложные тексты (таблицы) и понимать представленную в них информацию, определять тему текста по заголовку;

письменная речь: заполнять анкеты и формуляры в соответствии с нормами речевого этикета, принятыми в стране (странах) изучаемого языка, с указанием личной информации, писать электронное сообщение личного характера, соблюдая речевой этикет, принятый в стране (странах) изучаемого языка (объём сообщения – до 70 слов), создавать небольшое письменное высказывание с опорой на образец, план, ключевые слова, картинку (объём высказывания – до 70 слов);

2) владеть фонетическими навыками: различать на слух и адекватно, без ошибок, ведущих к сбою коммуникации, произносить слова с правильным ударением и фразы с соблюдением их ритмико-интонационных особенностей, в том числе применять правила отсутствия фразового ударения на служебных словах, выразительно читать вслух небольшие адаптированные аутентичные тексты объёмом до 95 слов, построенные на изученном языковом материале, с соблюдением правил чтения и соответствующей интонацией, демонстрируя понимание содержания текста, читать новые слова согласно основным правилам чтения;

владеть орфографическими навыками: правильно писать изученные слова;

владеть пунктуационными навыками: использовать точку, вопросительный и восклицательный знаки в конце предложения, запятую при перечислении и обращении, апостроф, пунктуационно правильно оформлять электронное сообщение личного характера;

3) распознавать в звучащем и письменном тексте 800 лексических единиц (слов, словосочетаний, речевых клише) и правильно употреблять в устной и письменной речи 750 лексических единиц (включая 650 лексических единиц, освоенных ранее), обслуживающих ситуации общения в рамках тематического содержания, с соблюдением существующей нормы лексической сочетаемости;

распознавать и употреблять в устной и письменной речи родственные слова, образованные с использованием аффиксации: имена существительные с помощью суффикса -ing, имена прилагательные с помощью суффиксов -ing, -less, -ive, -al;

распознавать и употреблять в устной и письменной речи изученные синонимы, антонимы и интернациональные слова;

распознавать и употреблять в устной и письменной речи различные средства связи для обеспечения целостности высказывания;

4) знать и понимать особенности структуры простых и сложных предложений английского языка, различных коммуникативных типов предложений английского языка;

распознавать в письменном и звучащем тексте и употреблять в устной и письменной речи:

сложноподчинённые предложения с придаточными определительными с союзными словами who, which, that;

сложноподчинённые предложения с придаточными времени с союзами for, since;

предложения с конструкциями as ... as, not so ... as;

глаголы в видовременных формах действительного залога в изъявительном наклонении в Present/Past Continuous Tense;

все типы вопросительных предложений (общий, специальный, альтернативный, разделительный вопросы) в Present/ Past Continuous Tense;

модальные глаголы и их эквиваленты (can/be able to, must/ have to, may, should, need);

слова, выражающие количество (little/a little, few/a few);

возвратные, неопределённые местоимения some, any и их производные (somebody, anybody; something, anything, etc.) every и производные (everybody, everything и другие) в повествовательных (утвердительных и отрицательных)

и вопросительных предложениях;

числительные для обозначения дат и больших чисел (100–1000);

5) владеть социокультурными знаниями и умениями:

использовать отдельные социокультурные элементы речевого поведенческого этикета в стране (странах) изучаемого языка в рамках тематического содержания речи;

знать (понимать) и использовать в устной и письменной речи наиболее употребительную лексику, обозначающую реалии страны (стран) изучаемого языка в рамках тематического содержания речи;

обладать базовыми знаниями о социокультурном портрете родной страны и страны (стран) изучаемого языка;

кратко представлять Россию и страну (страны) изучаемого языка;

6) владеть компенсаторными умениями: использовать при чтении и аудировании языковую догадку, в том числе контекстуальную, игнорировать информацию, не являющуюся необходимой для понимания основного содержания, прочитанного (прослушанного) текста или для нахождения в тексте запрашиваемой информации;

7) участвовать в несложных учебных проектах с использованием материалов на английском языке с применением информационно-коммуникативных технологий, соблюдая правила информационной безопасности при работе в сети Интернет;

8) использовать иноязычные словари и справочники, в том числе информационно-справочные системы в электронной форме;

9) достигать взаимопонимания в процессе устного и письменного общения с носителями иностранного языка, с людьми другой культуры;

10) сравнивать (в том числе устанавливать основания для сравнения) объекты, явления, процессы, их элементы и основные функции в рамках изученной тематики.

Предметные результаты освоения программы по иностранному (английскому) языку к концу обучения в 7 классе:

1) владеть основными видами речевой деятельности:

говорение: вести разные виды диалогов (диалог этикетного характера, диалог-побуждение к действию, диалог-расспрос, комбинированный диалог, включающий различные виды диалогов) в рамках тематического содержания речи

в стандартных ситуациях неофициального общения с вербальными и (или) зрительными опорами, с соблюдением норм речевого этикета, принятого в стране (странах) изучаемого языка (до 6 реплик со стороны каждого собеседника);

создавать разные виды монологических высказываний (описание, в том числе характеристика, повествование (сообщение)) с вербальными

и (или) зрительными опорами в рамках тематического содержания речи (объём монологического высказывания – 8–9 фраз), излагать основное содержание прочитанного (прослушанного) текста с вербальными и (или) зрительными опорами (объём – 8–9 фраз), кратко излагать результаты выполненной проектной работы (объём – 8–9 фраз);

аудирование: воспринимать на слух и понимать несложные аутентичные тексты, содержащие отдельные незнакомые слова, в зависимости от поставленной коммуникативной задачи: с пониманием основного содержания, с пониманием запрашиваемой информации (время звучания текста (текстов) для аудирования – до 1,5 минут);

смысловое чтение: читать про себя и понимать несложные аутентичные тексты, содержащие отдельные незнакомые слова, с различной глубиной проникновения в их содержание в зависимости от поставленной коммуникативной задачи: с пониманием основного содержания, с пониманием нужной (запрашиваемой) информации, с полным пониманием информации, представленной в тексте в эксплицитной (явной) форме (объём текста (текстов) для чтения –

до 350 слов), читать про себя несплошные тексты (таблицы, диаграммы) и понимать представленную в них информацию, определять последовательность главных фактов (событий) в тексте;

письменная речь: заполнять анкеты и формуляры с указанием личной информации; писать электронное сообщение личного характера, соблюдая речевой этикет, принятый в стране (странах) изучаемого языка (объём сообщения – до 90 слов), создавать небольшое письменное высказывание с опорой на образец, план, ключевые слова, таблицу (объём высказывания – до 90 слов);

2) владеть фонетическими навыками: различать на слух и адекватно, без ошибок, ведущих к сбою коммуникации, произносить слова с правильным ударением и фразы с соблюдением их ритмико-интонационных особенностей, в том числе применять правила отсутствия фразового ударения на служебных словах, выразительно читать вслух небольшие аутентичные тексты объёмом до 100 слов, построенные на изученном языковом материале, с соблюдением правил чтения и соответствующей интонацией, читать новые слова согласно основным правилам чтения;

владеть орфографическими навыками: правильно писать изученные слова;

владеть пунктуационными навыками: использовать точку, вопросительный и восклицательный знаки в конце предложения, запятую при перечислении и обращении, апостроф, пунктуационно правильно оформлять электронное сообщение личного характера;

3) распознавать в звучащем и письменном тексте 1000 лексических единиц (слов, словосочетаний, речевых клише) и правильно употреблять в устной и письменной речи 900 лексических единиц, обслуживающих ситуации общения в рамках тематического содержания, с соблюдением существующей нормы лексической сочетаемости;

распознавать и употреблять в устной и письменной речи родственные слова, образованные с использованием аффиксации: имена существительные с помощью суффиксов -ness, -ment, имена прилагательные с помощью суффиксов -ous, -ly, -y, имена прилагательные и наречия с помощью отрицательных префиксов in-/im-, сложные имена прилагательные путем соединения основы прилагательного с основой существительного с добавлением суффикса -ed (blue-eyed);

распознавать и употреблять в устной и письменной речи изученные синонимы, антонимы, многозначные слова, интернациональные слова, наиболее частотные фразовые глаголы;

распознавать и употреблять в устной и письменной речи различные средства связи в тексте для обеспечения логичности и целостности высказывания;

4) знать и понимать особенности структуры простых и сложных предложений и различных коммуникативных типов предложений английского языка;

распознавать в письменном и звучащем тексте и употреблять в устной и письменной речи:

предложения со сложным дополнением (Complex Object);

условные предложения реального (Conditional 0, Conditional I) характера;

предложения с конструкцией to be going to + инфинитив и формы Future Simple Tense и Present Continuous Tense для выражения будущего действия;

конструкцию used to + инфинитив глагола;

глаголы в наиболее употребительных формах страдательного залога (Present/Past Simple Passive);

предлоги, употребляемые с глаголами в страдательном залоге;

модальный глагол might;

наречия, совпадающие по форме с прилагательными (fast, high; early);

местоимения other/another, both, all, one;

количественные числительные для обозначения больших чисел (до 1 000 000);

5) владеть социокультурными знаниями и умениями:

использовать отдельные социокультурные элементы речевого поведенческого этикета, принятые в стране (странах) изучаемого языка в рамках тематического содержания;

знать (понимать) и использовать в устной и письменной речи наиболее употребительную тематическую фоновую лексику и реалии страны (стран) изучаемого языка в рамках тематического содержания речи;

обладать базовыми знаниями о социокультурном портрете и культурном наследии родной страны и страны (стран) изучаемого языка;

кратко представлять Россию и страну (страны) изучаемого языка;

6) владеть компенсаторными умениями: использовать при чтении и аудировании языковую догадку, в том числе контекстуальную, при непосредственном общении – переспрашивать, просить повторить, уточняя значение незнакомых слов, игнорировать информацию, не являющуюся необходимой для понимания основного содержания, прочитанного (прослушанного) текста или для нахождения в тексте запрашиваемой информации;

7) участвовать в несложных учебных проектах с использованием материалов на английском языке с применением информационно-коммуникативных технологий, соблюдая правила информационной безопасности при работе в сети Интернет;

8) использовать иноязычные словари и справочники,

в том числе информационно-справочные системы в электронной форме;

9) достигать взаимопонимания в процессе устного и письменного общения с носителями иностранного языка, с людьми другой культуры;

10) сравнивать (в том числе устанавливать основания для сравнения) объекты, явления, процессы, их элементы и основные функции в рамках изученной тематики.

Предметные результаты освоения программы по иностранному (английскому) языку к концу обучения в 8 классе:

1) владеть основными видами речевой деятельности:

говорение: вести разные виды диалогов (диалог этикетного характера,

диалог-побуждение к действию, диалог-расспрос, комбинированный диалог, включающий различные виды диалогов) в рамках тематического содержания речи

в стандартных ситуациях неофициального общения с вербальными

и (или) зрительными опорами, с соблюдением норм речевого этикета, принятого

в стране (странах) изучаемого языка (до 7 реплик со стороны каждого собеседника);

создавать разные виды монологических высказываний (описание,

в том числе характеристика, повествование (сообщение)) с вербальными

и (или) зрительными опорами в рамках тематического содержания речи (объём

монологического высказывания – до 9–10 фраз), выражать и кратко аргументировать своё мнение, излагать основное содержание прочитанного (прослушанного) текста с вербальными и (или) зрительными опорами (объём – 9–10 фраз), излагать результаты выполненной проектной работы (объём – 9–10 фраз);

аудирование: воспринимать на слух и понимать несложные аутентичные тексты, содержащие отдельные неизученные языковые явления, в зависимости от поставленной коммуникативной задачи: с пониманием основного содержания, с пониманием нужной (интересующей, запрашиваемой) информации (время звучания текста (текстов) для аудирования – до 2 минут), прогнозировать содержание звучащего текста по началу сообщения;

смысловое чтение: читать про себя и понимать несложные аутентичные тексты, содержащие отдельные неизученные языковые явления, с различной глубиной проникновения в их содержание в зависимости от поставленной коммуникативной задачи: с пониманием основного содержания, с пониманием нужной (интересующей, запрашиваемой) информации, с полным пониманием содержания (объём текста (текстов) для чтения – 350–500 слов), читать не сплошные тексты (таблицы, диаграммы) и понимать представленную в них информацию, определять последовательность главных фактов (событий) в тексте;

письменная речь: заполнять анкеты и формуляры, сообщая о себе основные сведения, в соответствии с нормами, принятыми в стране (странах) изучаемого языка, писать электронное сообщение личного характера, соблюдая речевой этикет, принятый в стране (странах) изучаемого языка (объём сообщения – до 110 слов), создавать небольшое письменное высказывание с опорой на образец, план, таблицу и (или) прочитанный (прослушанный) текст (объём высказывания – до 110 слов);

2) владеть фонетическими навыками: различать на слух и адекватно, без ошибок, ведущих к сбою коммуникации, произносить слова с правильным ударением и фразы с соблюдением их ритмико-интонационных особенностей, в том числе применять правила отсутствия фразового ударения на служебных словах, владеть правилами чтения и выразительно читать вслух небольшие тексты объёмом до 110 слов, построенные на изученном языковом материале, с соблюдением правил чтения и соответствующей интонацией, демонстрирующей понимание текста, читать новые слова согласно основным правилам чтения, владеть орфографическими навыками: правильно писать изученные слова;

владеть пунктуационными навыками: использовать точку, вопросительный и восклицательный знаки в конце предложения, запятую при перечислении и обращении, апостроф, пунктуационно правильно оформлять электронное сообщение личного характера;

3) распознавать в звучащем и письменном тексте 1250 лексических единиц (слов, словосочетаний, речевых клише) и правильно употреблять в устной и письменной речи 1050 лексических единиц, обслуживающих ситуации общения в рамках тематического содержания, с соблюдением существующих норм лексической сочетаемости;

распознавать и употреблять в устной и письменной речи родственные слова, образованные с использованием аффиксации: имена существительные с помощью суффиксов -ity, -ship, -ance/-ence, имена прилагательные с помощью префикса inter-;

распознавать и употреблять в устной и письменной речи родственные слова, образованные с помощью конверсии (имя существительное от неопределённой формы глагола (to walk – a walk), глагол от имени существительного (a present – to present), имя существительное от прилагательного (rich – the rich);

распознавать и употреблять в устной и письменной речи изученные многозначные слова, синонимы, антонимы; наиболее частотные фразовые глаголы, сокращения и аббревиатуры;

распознавать и употреблять в устной и письменной речи различные средства связи в тексте для обеспечения логичности и целостности высказывания;

4) знать и понимать особенностей структуры простых и сложных предложений английского языка, различных коммуникативных типов предложений английского языка;

распознавать в письменном и звучащем тексте и употреблять в устной и письменной речи:

предложения со сложным дополнением (Complex Object);

все типы вопросительных предложений в Past Perfect Tense;

повествовательные (утвердительные и отрицательные), вопросительные и побудительные предложения в косвенной речи в настоящем и прошедшем времени;

согласование времён в рамках сложного предложения;

согласование подлежащего, выраженного собирательным существительным (family, police), со сказуемым;

конструкции с глаголами на -ing: to love/hate doing something;

конструкции, содержащие глаголы-связки to be/to look/to feel/to seem;

конструкции be/get used to do something; be/get used doing something;

конструкцию both ... and ...;

конструкции с глаголами to stop, to remember, to forget (разница в значении to stop doing smth и to stop to do smth);

глаголы в видовременных формах действительного залога в изъявительном наклонении (Past Perfect Tense, Present Perfect Continuous Tense, Future-in-the-Past);

модальные глаголы в косвенной речи в настоящем и прошедшем времени;

неличные формы глагола (инфинитив, герундий, причастия настоящего и прошедшего времени);

наречия too – enough;

отрицательные местоимения no (и его производные nobody, nothing, etc.), none;

5) владеть социокультурными знаниями и умениями:

осуществлять межличностное и межкультурное общение, используя знания о национально-культурных особенностях своей страны и страны (стран) изучаемого языка и освоив основные социокультурные элементы речевого поведенческого этикета в стране (странах) изучаемого языка в рамках тематического содержания речи;

кратко представлять родную страну/малую родину и страну (страны) изучаемого языка (культурные явления и события; достопримечательности, выдающиеся люди);

оказывать помощь зарубежным гостям в ситуациях повседневного общения (объяснить местонахождение объекта, сообщить возможный маршрут);

б) владеть компенсаторными умениями: использовать при чтении и аудировании языковую, в том числе контекстуальную, догадку, при непосредственном общении – переспрашивать, просить повторить, уточняя значение незнакомых слов, игнорировать информацию, не являющуюся необходимой для понимания основного содержания, прочитанного (прослушанного) текста или для нахождения в тексте запрашиваемой информации;

7) понимать речевые различия в ситуациях официального и неофициального общения в рамках отобранного тематического содержания и использовать лексико-грамматические средства с их учётом;

8) уметь рассматривать несколько вариантов решения коммуникативной задачи в продуктивных видах речевой деятельности (говорении и письменной речи);

9) участвовать в несложных учебных проектах с использованием материалов на английском языке с применением информационно-коммуникативных технологий, соблюдая правила информационной безопасности при работе в сети Интернет;

10) использовать иноязычные словари и справочники, в том числе информационно-справочные системы в электронной форме;

11) достигать взаимопонимания в процессе устного и письменного общения с носителями иностранного языка, людьми другой культуры;

12) сравнивать (в том числе устанавливать основания для сравнения) объекты, явления, процессы, их элементы и основные функции в рамках изученной тематики.

Предметные результаты освоения программы по иностранному (английскому) языку к концу обучения в 9 классе:

1) владеть основными видами речевой деятельности:

говорение: вести комбинированный диалог, включающий различные виды диалогов (диалог этикетного характера, диалог-побуждение к действию, диалог-расспрос), диалог-обмен мнениями в рамках тематического содержания речи в стандартных ситуациях неофициального общения с вербальными и (или) зрительными опорами или без опор, с соблюдением норм речевого этикета, принятого в стране (странах) изучаемого языка (до 6–8 реплик со стороны каждого собеседника);

создавать разные виды монологических высказываний (описание, в том числе характеристика, повествование (сообщение), рассуждение) с вербальными и (или) зрительными опорами или без опор в рамках тематического содержания речи (объём монологического высказывания – до 10–12 фраз), излагать основное содержание прочитанного (прослушанного) текста со зрительными и (или) вербальными опорами (объём – 10–12 фраз), излагать результаты выполненной проектной работы (объём – 10–12 фраз);

аудирование: воспринимать на слух и понимать несложные аутентичные тексты, содержащие отдельные неизученные языковые явления, в зависимости от поставленной коммуникативной задачи: с пониманием основного содержания, с пониманием нужной (интересующей, запрашиваемой) информации (время звучания текста (текстов) для аудирования – до 2 минут);

смысловое чтение: читать про себя и понимать несложные аутентичные тексты, содержащие отдельные неизученные языковые явления, с различной глубиной проникновения в их содержание в зависимости от поставленной коммуникативной задачи: с пониманием основного содержания, с пониманием нужной (интересующей, запрашиваемой) информации, с полным пониманием содержания (объём текста (текстов) для чтения – 500–600 слов), читать про себя несплошные тексты (таблицы, диаграммы) и понимать представленную

в них информацию, обобщать и оценивать полученную при чтении информацию;

письменная речь: заполнять анкеты и формуляры, сообщая о себе основные сведения, в соответствии с нормами, принятыми в стране (странах) изучаемого языка, писать электронное сообщение личного характера, соблюдая речевой этикет, принятый в стране (странах) изучаемого языка (объём сообщения – до 120 слов), создавать небольшое письменное высказывание с опорой на образец, план, таблицу, прочитанный (прослушанный) текст (объём высказывания – до 120 слов), заполнять таблицу, кратко фиксируя содержание прочитанного (прослушанного) текста, письменно представлять результаты выполненной проектной работы (объём – 100–120 слов);

2) владеть фонетическими навыками: различать на слух и адекватно, без ошибок, ведущих к сбою коммуникации, произносить слова с правильным ударением и фразы с соблюдением их ритмико-интонационных особенностей, в том числе применять правила отсутствия фразового ударения на служебных словах, владеть правилами чтения и выразительно читать вслух небольшие тексты объёмом до 120 слов, построенные на изученном языковом материале, с соблюдением правил чтения и соответствующей интонацией, демонстрируя понимание содержания текста, читать новые слова согласно основным правилам чтения.

владеть орфографическими навыками: правильно писать изученные слова;

владеть пунктуационными навыками: использовать точку, вопросительный и восклицательный знаки в конце предложения, запятую при перечислении и обращении, апостроф, пунктуационно правильно оформлять электронное сообщение личного характера;

3) распознавать в звучащем и письменном тексте 1350 лексических единиц (слов, словосочетаний, речевых клише) и правильно употреблять в устной и письменной речи 1200 лексических единиц, обслуживающих ситуации общения в рамках тематического содержания, с соблюдением существующей нормы лексической сочетаемости;

распознавать и употреблять в устной и письменной речи родственные слова, образованные с использованием аффиксации: глаголы с помощью префиксов *under-*, *over-*, *dis-*, *mis-*, имена прилагательные с помощью суффиксов *-able/-ible*, имена существительные с помощью отрицательных префиксов *in-/im-*, сложное прилагательное путём соединения основы числительного с основой существительного с добавлением суффикса *-ed* (*eight-legged*), сложное существительное путём соединения основ существительного с предлогом (*mother-in-law*), сложное прилагательное путём соединения основы прилагательного с основой причастия I (*nice-looking*), сложное прилагательное путём соединения наречия с основой причастия II (*well-behaved*), глагол от прилагательного (*cool – to cool*);

распознавать и употреблять в устной и письменной речи изученные синонимы, антонимы, интернациональные слова, наиболее частотные фразовые глаголы, сокращения и аббревиатуры;

распознавать и употреблять в устной и письменной речи различные средства связи в тексте для обеспечения логичности и целостности высказывания;

4) знать и понимать особенности структуры простых и сложных предложений и различных коммуникативных типов предложений английского языка;

распознавать в письменном и звучащем тексте и употреблять в устной и письменной речи:

предложения со сложным дополнением (Complex Object) (*I want to have my hair cut.*);

предложения с *I wish*;

условные предложения нереального характера (Conditional II);

конструкцию для выражения предпочтения *I prefer .../I'd prefer .../I'd rather ...*;

предложения с конструкцией *either ... or, neither ... nor*;

формы страдательного залога Present Perfect Passive;

порядок следования имён прилагательных (*nice long blond hair*);

5) владеть социокультурными знаниями и умениями:

знать (понимать) и использовать в устной и письменной речи наиболее употребительную тематическую фоновую лексику и реалии страны (стран) изучаемого языка в рамках тематического содержания речи (основные национальные праздники, обычаи, традиции);

выражать модальные значения, чувства и эмоции;

иметь элементарные представления о различных вариантах английского языка;

обладать базовыми знаниями о социокультурном портрете и культурном наследии родной страны и страны (стран) изучаемого языка, уметь представлять Россию и страну (страны) изучаемого языка, оказывать помощь зарубежным гостям в ситуациях повседневного общения;

б) владеть компенсаторными умениями: использовать при говорении переспрос, использовать при говорении и письме перифраз (толкование), синонимические средства, описание предмета вместо его названия, при чтении

и аудировании – языковую догадку, в том числе контекстуальную, игнорировать информацию, не являющуюся необходимой для понимания основного содержания,

прочитанного (прослушанного) текста или для нахождения в тексте запрашиваемой информации;

7) уметь рассматривать несколько вариантов решения коммуникативной задачи в продуктивных видах речевой деятельности (говорении и письменной речи);

8) участвовать в несложных учебных проектах с использованием материалов на английском языке с применением информационно-коммуникативных технологий, соблюдая правила информационной безопасности при работе в сети Интернет;

9) использовать иноязычные словари и справочники, в том числе информационно-справочные системы в электронной форме;

10) достигать взаимопонимания в процессе устного и письменного общения с носителями иностранного языка, людьми другой культуры;

11) сравнивать (в том числе устанавливать основания для сравнения) объекты, явления, процессы, их элементы и основные функции в рамках изученной тематики.

2.1.4 Федеральная рабочая программа по учебному предмету «Второй иностранный (немецкий) язык»

Федеральная рабочая программа по учебному предмету «Второй иностранный (немецкий) язык» (предметная область «Иностранные языки») (далее соответственно – программа по второму иностранному (немецкому) языку, второй иностранный (немецкий) язык) включает пояснительную записку, содержание обучения, планируемые результаты освоения программы по второму иностранному (немецкому) языку.

Пояснительная записка.

Программа по второму иностранному (немецкому) языку на уровне основного общего образования составлена на основе требований к результатам освоения основной образовательной программы, представленных в ФГОС ООО, с учётом распределённых по классам проверяемых требований к результатам освоения основной образовательной программы основного общего образования и элементов содержания, представленных в Универсальном кодификаторе по иностранному (немецкому) языку, а также на основе характеристики планируемых результатов духовно-нравственного развития, воспитания и социализации обучающихся, представленной в федеральной программе воспитания.

Программа второму иностранному (немецкому) языку является ориентиром для составления авторских рабочих программ: она даёт представление о целях образования, развития и воспитания обучающихся на уровне основного общего образования средствами учебного предмета, определяет обязательную (инвариантную) часть содержания учебного курса по немецкому языку как второму иностранному, за пределами которой остаётся возможность авторского выбора вариативной составляющей содержания образования по учебному предмету. Программа устанавливает распределение обязательного предметного содержания

по годам обучения, предусматривает ресурс учебного времени, выделяемого на изучение тем (разделов) курса, а также последовательность их изучения с учётом особенностей структуры немецкого языка и родного (русского) языка обучающихся, межпредметных связей немецкого языка с содержанием других общеобразовательных предметов, изучаемых в 5–9 классах, а также с учётом возрастных особенностей обучающихся.

Второму иностранному (немецкому) языку принадлежит особое место в системе общего образования и воспитания современного обучающегося в условиях поликультурного и многоязычного мира. Также, как и учебный предмет «Иностранный язык», второй иностранный язык направлен на формирование коммуникативной культуры обучающихся, осознание роли языков как инструмента межличностного и межкультурного взаимодействия, способствует их общему речевому развитию, воспитанию гражданской идентичности, расширению кругозора, воспитанию чувств и эмоций. Изучение второго иностранного языка погружает обучающихся в учебную ситуацию многоязычия и диалога

культур. Наряду с этим иностранный язык выступает инструментом овладения другими предметными областями в сфере гуманитарных, математических, естественно-научных и других наук и становится важной составляющей базы для общего и специального образования.

Построение программы по второму иностранному (немецкому) языку имеет нелинейный характер и основано на концентрическом принципе. В каждом классе даются новые элементы содержания и новые требования. В процессе обучения освоенные на определённом этапе грамматические формы и конструкции повторяются и закрепляются на новом лексическом материале и расширяющемся тематическом содержании речи.

В последние десятилетия наблюдается трансформация взглядов на владение иностранным языком, усиление общественных запросов на квалифицированных и мобильных людей, способных быстро адаптироваться к изменяющимся потребностям общества, овладеть новыми компетенциями. Владение двумя иностранными языками обеспечивает, с одной стороны, быстрый доступ к передовым международным научным и технологическим достижениям, с другой стороны, позволяет общаться с представителями других культур не только на английском языке как языке международного общения, но и на других языках, учитывая особенности соответствующей культуры и менталитета. Владение двумя иностранными языками расширяет возможности образования и самообразования, поскольку даёт доступ к ещё одному пласту достижений национальной культуры и науки. Кроме того, владение вторым иностранным языком является неотъемлемой частью многих профессий, связанных с взаимодействием с другими культурами: специалисты по мировой экономике и международному праву, журналисты, культурологи, историки и представители других гуманитарных профессий. Следовательно, второй иностранный язык является универсальным предметом, который выражают желание изучать современные обучающиеся независимо от выбранных ими профильных предметов (математики, истории, химии, физики и других учебных предметов). Таким образом, владение иностранным языком становится одним из важнейших средств социализации и успешной профессиональной деятельности выпускника общеобразовательной организации.

Одной из важных особенностей изучения второго иностранного языка является опора на сформированные в процессе изучения первого иностранного языка коммуникативные умения и сопоставление осваиваемых языковых явлений с первым иностранным и русским языками. Исследователями установлено, что процесс изучения второго иностранного языка может быть интенсифицирован при следовании следующим принципам:

принцип комплексности, который актуален не только в отношении взаимосвязанного обучения всем видам речевой деятельности через интеграцию коммуникативных задач. Данный принцип обеспечивает формирование единой мультилингвальной коммуникативной компетенции через учёт уровня развития коммуникативной компетенции в других языках и опору на неё;

сопоставительный принцип, который проявляется через сравнение и сопоставление коррелирующих друг с другом языковых явлений родного, первого и второго иностранных языков. Реализация этого принципа выступает инструментом оптимизации обучения, формирования металингвистического сознания обучающихся;

принцип интенсификации учебного труда обучающихся, который продиктован необходимостью ускорить учебный процесс и внутренними характеристиками овладения вторым иностранным языком, позволяющим это сделать;

принцип межкультурной направленности обучения, который позволяет расширить взгляд на процесс межкультурной коммуникации. В соответствии с этим принципом обязательными становятся сопоставительные приёмы с социокультурным материалом, которые помогают, с одной стороны, избежать дублирования содержания обучения, а с другой – побуждают к анализу социокультурного содержания, рефлексии своей собственной культуры.

В целом интенсификация учебного процесса возможна при использовании следующих стратегий:

совершенствование познавательных действий обучающихся;

перенос учебных умений;

перенос лингвистических и социокультурных знаний, речевых умений;

повышенные по сравнению с первым иностранным языком объёмы нового грамматического и лексического материала;

совместная отработка элементов лингвистических явлений;

использование интегративных упражнений и заданий, требующих проблемного мышления;

рациональное распределение классных и домашних видов работ;

большая самостоятельность и автономность обучающегося в учении.

Возрастание значимости владения несколькими иностранными языками, а также особенности организации учебного процесса при изучении второго иностранного языка приводит к переосмыслению целей и содержания обучения предмету.

В свете сказанного выше цели иноязычного образования становятся более сложными по структуре, формулируются на ценностном когнитивном

и прагматическом уровнях и соответственно воплощаются в личностных, метапредметных (общеучебных, универсальных) и предметных результатах обучения. Иностранные языки признаются средством общения и ценным ресурсом личности для самореализации и социальной адаптации, инструментом развития умений поиска, обработки и использования информации в познавательных целях, одним из средств воспитания качеств гражданина, патриота, развития национального самосознания, стремления к взаимопониманию между людьми разных стран.

На прагматическом уровне целью иноязычного образования провозглашено формирование коммуникативной компетенции обучающихся в единстве таких её составляющих, как речевая, языковая, социокультурная, компенсаторная компетенции:

речевая компетенция – развитие коммуникативных умений в четырёх основных видах речевой деятельности (говорении, аудировании, чтении, письме);

языковая компетенция – овладение новыми языковыми средствами (фонетическими, орфографическими, лексическими, грамматическими) в соответствии с отобранными темами общения, освоение знаний о языковых явлениях изучаемого языка, разных способах выражения мысли в родном и иностранном языках;

социокультурная (межкультурная) компетенция – приобщение к культуре, традициям, реалиям стран (страны) изучаемого языка в рамках тем и ситуаций общения, отвечающих опыту, интересам, психологическим особенностям обучающихся 5–9 классов на разных этапах (5–7 и 8–9 классы), формирование умения представлять свою страну, её культуру в условиях межкультурного общения;

компенсаторная компетенция – развитие умений выходить из положения в условиях дефицита языковых средств при получении и передаче информации.

Наряду с иноязычной коммуникативной компетенцией средствами иностранного языка формируются ключевые универсальные учебные компетенции, включающие образовательную, ценностно-ориентационную, общекультурную, учебно-познавательную, информационную, социально-трудовую и компетенцию личностного самосовершенствования.

В соответствии с лично ориентированной парадигмой образования основными подходами к обучению иностранным языкам

признаются компетентностный, системно-деятельностный, межкультурный

и коммуникативно-когнитивный. Совокупность перечисленных подходов предполагает возможность реализовать поставленные цели, добиться достижения планируемых результатов в рамках содержания, отобранного для основного общего образования, использования новых педагогических технологий (дифференциация, индивидуализация,

проектная деятельность и другие технологии) и использования современных средств обучения.

Учебный предмет «Второй иностранный язык» входит в предметную область «Иностранные языки» наряду с предметом «Иностранный язык». Изучение второго иностранного языка происходит при наличии потребности обучающихся и в том случае, что в образовательной организации имеются условия (кадровая обеспеченность, технические и материальные условия), позволяющие достигнуть заявленных в ФГОС ООО предметных результатов.

Учебный предмет «Второй иностранный язык» изучается, как правило, с 5 по 9 класс, а также зачастую как предмет по выбору в 10–11 классах. Поскольку решение о включении второго иностранного языка в образовательную программу принимает образовательная организация, то нет требований минимально допустимого количества учебных часов, выделяемых на его изучение. Однако рекомендуется выделять не менее 2 часов в неделю или 68 часов в год для достижения качественных результатов по предмету «Второй иностранный язык».

Общее число часов, рекомендованных для изучения второго иностранного (немецкого) языка на уровне основного общего образования, – 340 часов:
в 5 классе 68 часов (2 часа в неделю), в 6 классе 68 часов (2 часа в неделю),
в 7 классе 68 часов (2 часа в неделю), в 8 классе 68 часов (2 часа в неделю),
в 9 классе 68 часов (2 часа в неделю).

Требования к предметным результатам для основного общего образования констатируют необходимость к окончанию 9 класса владения умением общаться на втором иностранном (немецком) языке в разных формах (устно и письменно, непосредственно и опосредованно, в том числе через Интернет) на уровне выживания (уровне А1 в соответствии с Общеввропейскими компетенциями владения иностранным языком)^{XIII}. Вместе с тем при учёте вышеназванных принципов интенсификации обучения и при условии изучения второго иностранного языка не менее 2 часов в неделю с 5 по 9 класс может быть достигнут допороговый (А2) уровень владения вторым иностранным (немецким) языком. Данный уровень позволит выпускникам 9 классов использовать иностранный язык для продолжения образования на уровне среднего общего образования и для дальнейшего самообразования.

Программа по второму иностранному (немецкому) языку состоит из следующих разделов: пояснительная записка, содержание образования по второму иностранному (немецкому) языку по годам обучения (5–9 классы), планируемые результаты (личностные, метапредметные результаты) освоения учебного предмета на уровне основного общего образования, предметные результаты освоения учебного предмета по годам обучения (5–9 классы).

Содержание обучения в 5 классе.

Коммуникативные умения.

Формирование умения общаться в устной и письменной форме, используя рецептивные и продуктивные виды речевой деятельности в рамках тематического содержания речи.

Моя семья. Мои друзья. Семейные праздники: Новый год.

Внешность и характер человека (литературного персонажа).

Досуг и увлечения (хобби) современного подростка (чтение, кино, спорт).

Здоровый образ жизни: режим труда и отдыха, здоровое питание.

Покупки: продукты питания.

Школа, школьная жизнь, школьная форма, изучаемые предметы, школьные принадлежности. Переписка с зарубежными сверстниками.

^{XIII} Common European Framework of Reference for Languages: Learning, teaching, assessment // URL: <https://www.coe.int/en/web/common-european-framework-reference-languages>.

Каникулы в различное время года. Виды отдыха.

Природа: дикие и домашние животные.

Родной город (село). Транспорт.

Родная страна и страна (страны) изучаемого языка. Их географическое положение, столицы, достопримечательности, культурные особенности (национальные праздники, традиции, обычаи).

Выдающиеся люди родной страны и страны (стран) изучаемого языка.

Говорение.

Развитие коммуникативных умений диалогической речи:

диалог этикетного характера: начинать, поддерживать и заканчивать разговор (в том числе разговор по телефону), поздравлять с праздником и вежливо реагировать на поздравление, выражать благодарность, вежливо соглашаться на предложение и отказываться от предложения собеседника;

диалог-побуждение к действию: обращаться с просьбой, вежливо соглашаться (не соглашаться) выполнить просьбу, приглашать собеседника к совместной деятельности, вежливо соглашаться (не соглашаться) на предложение собеседника;

диалог-расспрос: сообщать фактическую информацию, отвечая на вопросы разных видов, запрашивать интересующую информацию.

Вышеперечисленные умения диалогической речи развиваются в стандартных ситуациях неофициального общения в рамках тематического содержания речи с опорой на речевые ситуации, ключевые слова и (или) иллюстрации, фотографии с соблюдением норм речевого этикета, принятых в стране (странах) изучаемого языка.

Объём диалога – до 3 реплик со стороны каждого собеседника.

Развитие коммуникативных умений монологической речи:

создание устных связных монологических высказываний с использованием основных коммуникативных типов речи:

описание (предмета, внешности и одежды человека), в том числе характеристика (черты характера реального человека или литературного персонажа);

повествование (сообщение);

изложение (пересказ) основного содержания прочитанного текста;

краткое изложение результатов выполненной проектной работы.

Данные умения монологической речи развиваются в стандартных ситуациях неофициального общения в рамках тематического содержания речи с опорой на ключевые слова, вопросы, план и (или) иллюстрации, фотографии.

Объём монологического высказывания – 4 фразы.

Аудирование.

Развитие коммуникативных умений аудирования:

при непосредственном общении: понимание на слух речи учителя и одноклассников и вербальная (невербальная) реакция на услышанное;

при опосредованном общении: дальнейшее развитие умений восприятия и понимания на слух несложных адаптированных аутентичных текстов, содержащих отдельные незнакомые слова, с разной глубиной проникновения в их содержание в зависимости от поставленной коммуникативной задачи: с пониманием основного содержания, с пониманием запрашиваемой информации с опорой и без опоры на иллюстрации;

аудирование с пониманием основного содержания текста предполагает умение определять основную тему и главные факты (события) в воспринимаемом на слух тексте, игнорировать незнакомые слова, несущественные для понимания основного содержания;

аудирование с пониманием запрашиваемой информации предполагает умение выделять запрашиваемую информацию, представленную в эксплицитной (явной) форме, в воспринимаемом на слух тексте;

тексты для аудирования: диалог (беседа), высказывания собеседников в ситуациях повседневного общения, рассказ, сообщение информационного характера.

Время звучания текста (текстов) для аудирования – до 1 минуты.

Смысловое чтение.

Развитие умения читать про себя и понимать учебные и несложные адаптированные аутентичные тексты разных жанров и стилей, содержащие отдельные незнакомые слова, с различной глубиной проникновения

в их содержание в зависимости от поставленной коммуникативной задачи:

с пониманием основного содержания, с пониманием запрашиваемой информации.

Чтение с пониманием основного содержания текста предполагает умение определять основную тему и главные факты (события) в прочитанном тексте, игнорировать незнакомые слова, несущественные для понимания основного содержания.

Чтение с пониманием запрашиваемой информации предполагает умение находить в прочитанном тексте и понимать запрашиваемую информацию, представленную в эксплицитной (явной) форме.

Чтение не слитных текстов (таблиц) и понимание представленной в них информации.

Тексты для чтения: беседа (диалог), рассказ, сказка, сообщение личного характера, сообщение информационного характера, стихотворение, неслитный текст (таблица).

Объём текста (текстов) для чтения – 150 слов.

Письменная речь.

Развитие умений письменной речи:

списывание текста и выписывание из него слов, словосочетаний, предложений в соответствии с решаемой коммуникативной задачей;

написание коротких поздравлений с праздниками (с Новым годом, Рождеством, днём рождения);

заполнение анкет и формуляров, сообщение о себе основных сведений (имя, фамилия, пол, возраст, адрес) в соответствии с нормами, принятыми в стране (странах) изучаемого языка;

написание электронного сообщения личного характера: сообщение кратких сведений о себе, оформление обращения, завершающей фразы и подписи

в соответствии с нормами неофициального общения, принятыми в стране (странах) изучаемого языка. Объём сообщения – до 30 слов.

Языковые знания и умения.

Фонетическая сторона речи.

Различение на слух и адекватное, без ошибок, ведущих к сбою в коммуникации, произнесение слов с соблюдением правильного ударения и фраз с соблюдением их ритмико-интонационных особенностей, в том числе отсутствия фразового ударения на служебных словах, чтение новых слов согласно основным правилам чтения.

Чтение вслух небольших адаптированных аутентичных текстов, построенных на изученном языковом материале, с соблюдением правил чтения и соответствующей интонации, демонстрирующее понимание текста.

Тексты для чтения вслух: беседа (диалог), рассказ, отрывок из статьи научно-популярного характера, сообщение информационного характера.

Объём текста для чтения вслух – до 70 слов.

Графика, орфография и пунктуация.

Правильное написание изученных слов.

Правильное использование знаков препинания: точки, вопросительного и восклицательного знаков в конце предложения, запятой при перечислении.

Пунктуационно правильное в соответствии с нормами речевого этикета, принятыми в стране (странах) изучаемого языка, оформление электронного сообщения личного характера.

Лексическая сторона речи.

Распознавание в письменном и звучащем тексте и употребление в устной и письменной речи лексических единиц (слов, словосочетаний, речевых клише), обслуживающих ситуации общения в рамках тематического содержания речи, с соблюдением существующей в немецком языке нормы лексической сочетаемости.

Объём изучаемой лексики: 300 лексических единиц для продуктивного использования и 400 лексических единиц для рецептивного усвоения (включая 300 лексических единиц продуктивного минимума).

Основные способы словообразования:

аффиксация:

образование имён существительных при помощи суффиксов -er (der Lehrer),

-in (die Lehrerin);

образование имён прилагательных при помощи суффиксов -ig (sonnig),

-lich (freundlich);

образование числительных при помощи суффиксов -zehn, -zig

(fünfzehn, fünfzig);

словосложение: образование сложных существительных путём соединения основ существительных (das Klassenposter).

Синонимы. Интернациональные слова.

Грамматическая сторона речи.

Распознавание в письменном и звучащем тексте и употребление в устной и письменной речи изученных морфологических форм и синтаксических конструкций немецкого языка. Различные коммуникативные типы предложений: повествовательные (утвердительные), вопросительные (общий и специальный вопросы).

Нераспространённые и распространённые простые предложения: с простым глагольным сказуемым (Ich komme. Du kommst. Sie kommen.) и составным глагольным сказуемым (Er kann kochen.), с составным именным сказуемым (Der Tisch ist blau.), в том числе с дополнением в винительном падеже (Er liest ein Buch.).

Определённый и неопределённый артикли (der/ein Bleistift).

Глаголы с изменением корневой гласной (fahren, lesen, sehen, sprechen, essen, treffen).

Конструкция предложения с gern (Wir spielen gern.).

Глаголы с отделяемыми приставками (fernsehen, mitkommen, abholen, anfangen).

Единственное и множественное число существительных в именительном и винительном падежах.

Глагол haben + Akkusativ (в Präsens).

Модальные глаголы mögen, können (в Präsens) и форма глагола möchte.

Наречия, отвечающие на вопрос «где?» (links, rechts, in der Mitte, hinten, hinten rechts, vorne, vorne rechts).

Личные местоимения (ich, du, er, sie, es, wir, ihr, Sie/sie). Притяжательные местоимения (mein, dein, sein, ihr, unser) в именительном падеже в единственном и множественном числе и конструкция Mamas Rucksack.

Вопросительные местоимения (wie, wo, woher). Вопросы с указанием времени (Um wie viel Uhr beginnt der Unterricht?).

Количественные числительные (до 100).

Предлоги (in, aus – Ich wohne in Deutschland. Ich komme aus Österreich.), предлоги для обозначения времени (um, von ... bis, am).

Социокультурные знания и умения.

Знание и использование социокультурных элементов речевого поведенческого этикета в стране (странах) изучаемого языка в рамках тематического содержания (в ситуациях общения, в том числе «В семье», «В школе»).

Знание и использование в устной и письменной речи наиболее употребительной тематической фоновой лексики и реалий в рамках отобранного тематического содержания

(некоторые национальные праздники, традиции в проведении досуга и питания).

Знание социокультурного портрета родной страны и страны (стран) изучаемого языка: особенностей образа жизни и культуры страны (стран) изучаемого языка (известных достопримечательностях, выдающихся людях), образцов детской поэзии и прозы на немецком языке.

Формирование умений:

писать своё имя и фамилию, а также имена и фамилии своих родственников и друзей на немецком языке;

правильно оформлять свой адрес на немецком языке (в анкете, формуляре);

кратко представлять Россию и страну (страны) изучаемого языка;

кратко представлять некоторые культурные явления родной страны и страны (стран) изучаемого языка (основные национальные праздники, традиции в проведении досуга и питания).

Компенсаторные умения.

Использование при чтении и аудировании языковой, в том числе контекстуальной, догадки.

Использование в качестве опоры при составлении собственных высказываний ключевых слов, плана.

Игнорирование информации, не являющейся необходимой для понимания основного содержания прочитанного (прослушанного) текста или для нахождения в тексте запрашиваемой информации.

Сравнение (в том числе установление основания для сравнения) объектов, явлений, процессов, их элементов и основных функций в рамках изученной тематики.

Содержание обучения в 6 классе.

Коммуникативные умения.

Формирование умения общаться в устной и письменной форме, используя рецептивные и продуктивные виды речевой деятельности в рамках тематического содержания речи.

Взаимоотношения в семье и с друзьями. Семейные праздники.

Внешность и характер человека (литературного персонажа).

Досуг и увлечения (хобби) современного подростка (чтение, кино, театр, спорт).

Здоровый образ жизни: режим труда и отдыха, фитнес, сбалансированное питание.

Покупки: продукты питания.

Школа, школьная жизнь, изучаемые предметы, любимый предмет. Переписка с зарубежными сверстниками.

Каникулы в различное время года. Виды отдыха. Путешествия по России и зарубежным странам.

Природа: дикие и домашние животные. Климат, погода.

Описание родного города (села).

Родная страна и страна (страны) изучаемого языка. Их географическое положение, столицы, население, официальные языки, достопримечательности, культурные особенности (национальные праздники, традиции, обычаи).

Выдающиеся люди родной страны и страны (стран) изучаемого языка.

Говорение.

Развитие коммуникативных умений диалогической речи, а именно умений вести:

диалог этикетного характера: начинать, поддерживать и заканчивать разговор, вежливо переспрашивать, поздравлять с праздником, выражать пожелания и вежливо реагировать на поздравление, выражать благодарность, вежливо соглашаться на предложение и отказываться от предложения собеседника;

диалог-побуждение к действию: обращаться с просьбой, вежливо соглашаться (не соглашаться) выполнить просьбу, приглашать собеседника

к совместной деятельности, вежливо соглашаться (не соглашаться) на предложение собеседника, объясняя причину своего решения;

диалог-расспрос: сообщать фактическую информацию, отвечая на вопросы разных видов, выражать своё отношение к обсуждаемым фактам и событиям, запрашивать интересующую информацию, переходить с позиции спрашивающего на позицию отвечающего и наоборот.

Вышеперечисленные умения диалогической речи развиваются в стандартных ситуациях неофициального общения в рамках тематического содержания речи с опорой на речевые ситуации, ключевые слова и (или) иллюстрации, фотографии с соблюдением норм речевого этикета, принятых в стране (странах) изучаемого языка.

Объём диалога – до 3 реплик со стороны каждого собеседника.

Развитие коммуникативных умений монологической речи:

создание устных связных монологических высказываний с использованием основных коммуникативных типов речи:

описание (предмета, внешности и одежды человека), в том числе характеристика (черты характера реального человека или литературного персонажа);

повествование (сообщение);

изложение (пересказ) основного содержания прочитанного текста.

Данные умения монологической речи развиваются в стандартных ситуациях неофициального общения в рамках тематического содержания речи с опорой на ключевые слова, план, вопросы, таблицы и (или) с иллюстрации, фотографии.

Объём монологического высказывания – 5–6 фраз.

Аудирование.

При непосредственном общении: понимание на слух речи учителя и одноклассников и вербальная (невербальная) реакция на услышанное.

При опосредованном общении: дальнейшее развитие восприятия и понимания на слух несложных адаптированных аутентичных аудиотекстов, содержащих отдельные незнакомые слова, с разной глубиной проникновения в их содержание в зависимости от поставленной коммуникативной задачи: с пониманием основного содержания, с пониманием запрашиваемой информации.

Аудирование с пониманием основного содержания текста предполагает умение определять основную тему и главные факты (события) в воспринимаемом на слух тексте, игнорировать незнакомые слова, несущественные для понимания основного содержания. Аудирование с пониманием запрашиваемой информации предполагает умение выделять запрашиваемую информацию, представленную в эксплицитной (явной) форме, в воспринимаемом на слух тексте.

Тексты для аудирования: высказывания собеседников в ситуациях повседневного общения, диалог (беседа), рассказ, сообщение информационного характера.

Время звучания текста (текстов) для аудирования – до 1 минуты.

Смысловое чтение.

Развитие умения читать про себя и понимать адаптированные аутентичные тексты разных жанров и стилей, содержащие отдельные незнакомые слова, с различной глубиной проникновения в их содержание в зависимости от поставленной коммуникативной задачи: с пониманием основного содержания, с пониманием запрашиваемой информации.

Чтение с пониманием основного содержания текста предполагает умение определять тему (основную мысль), главные факты (события), прогнозировать содержание текста по заголовку (началу текста), игнорировать незнакомые слова, несущественные для понимания основного содержания, понимать интернациональные слова в контексте.

Чтение с пониманием запрашиваемой информации предполагает умение находить в прочитанном тексте и понимать запрашиваемую информацию.

Чтение несплошных текстов (таблиц) и понимание представленной в них информации.

Тексты для чтения: беседа, отрывок из художественного произведения, в том числе рассказ, сообщение информационного характера, сообщение личного характера, объявление, стихотворение, несплошной текст (таблица).

Объём текста (текстов) для чтения – 160–180 слов.

Письменная речь.

Развитие умений письменной речи:

списывание текста и выписывание из него слов, словосочетаний, предложений в соответствии с решаемой коммуникативной задачей;

заполнение анкет и формуляров, сообщать о себе основные сведения (имя, фамилия, пол, возраст, гражданство, адрес) в соответствии с нормами, принятыми в немецкоговорящих странах;

написание электронного сообщения личного характера: сообщать краткие сведения о себе, расспрашивать друга (подругу) по переписке о его (её) увлечениях, выражать благодарность, извинение, оформлять обращение, завершающую фразу и подпись в соответствии с нормами неофициального общения, принятыми в стране (странах) изучаемого языка (объём письма – до 50 слов);

создание небольшого письменного высказывания с опорой на образец, план, иллюстрацию (объём письменного высказывания – до 50 слов).

Языковые знания и умения.

Фонетическая сторона речи.

Различение на слух и адекватное, без фонематических ошибок, ведущих к сбою в коммуникации, произнесение слов с соблюдением правильного ударения и фраз с соблюдением их ритмико-интонационных особенностей, в том числе отсутствия фразового ударения на служебных словах, чтение новых слов согласно основным правилам чтения.

Чтение вслух небольших адаптированных аутентичных текстов, построенных на изученном языковом материале, с соблюдением правил чтения и соответствующей интонации, демонстрирующих понимание текста.

Тексты для чтения вслух: сообщение информационного характера, рассказ, диалог (беседа).

Объём текста для чтения вслух – до 70 слов.

Графика, орфография и пунктуация.

Правильное написание изученных слов.

Правильное использование знаков препинания: точки, вопросительного и восклицательного знаков в конце предложения, запятой при перечислении.

Пунктуационно правильное в соответствии с нормами речевого этикета, принятыми в стране (странах) изучаемого языка, оформление электронного сообщения личного характера.

Лексическая сторона речи.

Распознавание в письменном и звучащем тексте и употребление в устной и письменной речи лексических единиц (слов, словосочетаний, речевых клише), обслуживающих ситуации общения в рамках тематического содержания речи, с соблюдением существующей в немецком языке нормы лексической сочетаемости.

Объём – около 450 лексических единиц для продуктивного использования (включая 300 лексических единиц, изученных ранее) и около 550 лексических единиц для рецептивного усвоения (включая 450 лексических единиц продуктивного минимума).

Основные способы словообразования:

аффиксация:

образование имён существительных при помощи суффиксов
-keit (die Möglichkeit), -heit (die Schönheit), -ung (die Erzählung);

образование имён прилагательных и наречий при помощи отрицательного префикса un-;

конверсия: образование имён существительных от глагола (das Lesen);

словосложение: образование сложных существительных путём соединения глагола и существительного (der Schreibtisch).

Синонимы. Антонимы. Интернациональные слова.

Грамматическая сторона речи.

Распознавание в письменном и звучащем тексте и употребление в устной и письменной речи изученных морфологических форм и синтаксических конструкций немецкого языка. Различные коммуникативные типы предложений: повествовательные (утвердительные, отрицательные), вопросительные (общий, специальный вопросы), побудительные (в утвердительной форме Mach das Buch auf.).

Нулевой артикль (Magst du Kartoffeln? Ich esse gern Käse.)

Речевые образцы в ответах с ja – nein – doch.

Неопределённо-личное местоимение man.

Сложносочинённые предложения с союзом deshalb.

Глаголы в видовременных формах действительного залога в изъявительном наклонении в Präteritum, Perfekt с вспомогательным глаголом haben.

Повелительное наклонение.

Глаголы sitzen – setzen, liegen – legen, stehen – stellen, hängen.

Конструкция es gibt + Akkusativ.

Модальные глаголы müssen, wollen (в Präsens).

Склонение имён существительных в единственном числе в дательном падеже.

Множественное число имён существительных.

Личные местоимения в винительном (в некоторых речевых образцах).

Неопределённые местоимения (etwas/alles/nichts).

Отрицание nicht и kein.

Порядковые числительные (die erste, zweite, dritte Straße).

Предлоги места, требующие дательного падежа при ответе на вопрос wo? (hinter, auf, unter, über, neben, zwischen).

Предлоги in, aus.

Предлоги времени im, um, am.

Предлоги с дательным падежом mit, nach, aus, zu, von, bei.

Социокультурные знания и умения.

Знание и использование отдельных социокультурных элементов речевого поведенческого этикета в стране (странах) изучаемого языка в рамках тематического содержания речи (в ситуациях общения, в том числе «Дома», «В магазине»).

Знание и использование в устной и письменной речи наиболее употребительной тематической фоновой лексики и реалий в рамках тематического содержания (некоторые национальные праздники, традиции в питании и проведении досуга, этикетные особенности посещения гостей).

Знание социокультурного портрета родной страны и страны (стран) изучаемого языка: знакомство с государственной символикой (флагом), некоторыми национальными символами, традициями проведения основных национальных праздников (Рождества, Нового года, Дня матери и других праздников), с особенностями образа жизни и культуры страны (стран) изучаемого языка (известными достопримечательностями, некоторыми выдающимися людьми), с доступными в языковом отношении образцами детской поэзии и прозы на немецком языке.

Развитие умений:

писать своё имя и фамилию, а также имена и фамилии своих родственников и друзей на немецком языке;
правильно оформлять свой адрес на немецком языке (в анкете, формуляре);
кратко представлять Россию и страну (страны) изучаемого языка;
кратко представлять некоторые культурные явления родной страны и страны (стран) изучаемого языка (основные национальные праздники, традиции в проведении досуга и питания), наиболее известные достопримечательности;
кратко рассказывать о выдающихся людях родной страны и страны (стран) изучаемого языка (учёных, писателях, поэтах).

Компенсаторные умения.

Использование при чтении и аудировании языковой догадки, в том числе контекстуальной.

Использование в качестве опоры при составлении собственных высказываний ключевых слов, плана.

Игнорирование информации, не являющейся необходимой для понимания основного содержания прочитанного (прослушанного) текста или для нахождения в тексте запрашиваемой информации.

Сравнение (в том числе установление основания для сравнения) объектов, явлений, процессов, их элементов и основных функций в рамках изученной тематики.

Содержание обучения в 7 классе.

Коммуникативные умения.

Формирование умения общаться в устной и письменной форме, используя рецептивные и продуктивные виды речевой деятельности в рамках тематического содержания речи.

Взаимоотношения в семье и с друзьями. Семейные праздники.

Внешность и характер человека.

Досуг и увлечения (хобби) современного подростка (чтение, кино, театр, музей, спорт, музыка).

Здоровый образ жизни: режим труда и отдыха, фитнес, сбалансированное питание. Посещение врача.

Покупки: продукты питания.

Школа, школьная жизнь, изучаемые предметы, любимый предмет, правила поведения в школе. Переписка с зарубежными сверстниками.

Каникулы в различное время года. Виды отдыха. Путешествия по России и зарубежным странам.

Природа.

Жизнь в городе и сельской местности. Описание родного города (села).

Средства массовой информации (телевидение, журналы, Интернет).

Родная страна и страна (страны) изучаемого языка. Их географическое положение, столицы, население, официальные языки, достопримечательности, культурные особенности (национальные праздники, традиции, обычаи).

Выдающиеся люди родной страны и страны (стран) изучаемого языка: учёные, писатели, поэты, спортсмены.

Говорение.

Развитие коммуникативных умений диалогической речи, а именно умений вести диалог этикетного характера, диалог-побуждение к действию, диалог-расспрос, комбинированный диалог, включающий различные виды диалогов:

диалог этикетного характера – начинать, поддерживать и заканчивать разговор, вежливо переспрашивать, поздравлять с праздником, выражать пожелания и вежливо реагировать на поздравление, выражать благодарность, вежливо соглашаться на предложение и отказываться от предложения собеседника;

диалог-побуждение к действию – обращаться с просьбой, вежливо соглашаться (не соглашаться) выполнить просьбу, приглашать собеседника к совместной деятельности, вежливо соглашаться (не соглашаться) на предложение собеседника, объясняя причину своего решения;

диалог-расспрос – сообщать фактическую информацию, отвечая на вопросы разных видов, выражать своё отношение к обсуждаемым фактам и событиям, запрашивать интересующую информацию, переходить с позиции спрашивающего на позицию отвечающего и наоборот.

Названные умения диалогической речи развиваются в стандартных ситуациях неофициального общения в рамках тематического содержания речи с использованием ключевых слов, речевых ситуаций и (или) иллюстраций, фотографий с соблюдением норм речевого этикета, принятых в стране (странах) изучаемого языка.

Объём диалога – до 4 реплик со стороны каждого собеседника.

Развитие коммуникативных умений монологической речи:

создание устных связных монологических высказываний с использованием основных коммуникативных типов речи:

описание (предмета, местности, внешности и одежды человека), в том числе характеристика (черты характера реального человека или литературного персонажа);

повествование (сообщение);

изложение (пересказ) основного содержания прочитанного (прослушанного) текста;

краткое изложение результатов выполненной проектной работы.

Данные умения монологической речи развиваются в стандартных ситуациях неофициального общения в рамках тематического содержания речи с опорой на ключевые слова, план, вопросы и (или) иллюстрации, фотографии, таблицы.

Объём монологического высказывания – 7 фраз.

Аудирование.

При непосредственном общении: понимание на слух речи учителя и одноклассников и вербальная (невербальная) реакция на услышанное.

При опосредованном общении: дальнейшее развитие восприятия и понимания на слух несложных аутентичных текстов, содержащих отдельные незнакомые слова, с разной глубиной проникновения в их содержание в зависимости от поставленной коммуникативной задачи: с пониманием основного содержания, с пониманием запрашиваемой информации.

Аудирование с пониманием основного содержания текста предполагает умение определять основную тему (идею) и главные факты (события) в воспринимаемом на слух тексте, игнорировать незнакомые слова, несущественные для понимания основного содержания.

Аудирование с пониманием запрашиваемой информации предполагает умение выделять запрашиваемую информацию, представленную в эксплицитной (явной) форме, в воспринимаемом на слух тексте.

Тексты для аудирования: диалог (беседа), высказывания собеседников в ситуациях повседневного общения, рассказ, сообщение информационного характера.

Время звучания текста (текстов) для аудирования – до 1 минуты.

Смысловое чтение.

Развитие умения читать про себя и понимать несложные аутентичные тексты разных жанров и стилей, содержащие отдельные незнакомые слова, с различной глубиной проникновения в их содержание в зависимости от поставленной коммуникативной задачи: с пониманием основного содержания, с пониманием нужной (запрашиваемой) информации, с полным пониманием содержания текста.

Чтение с пониманием основного содержания текста предполагает умение определять тему (основную мысль), главные факты (события), прогнозировать содержание текста по заголовку (началу текста), последовательность главных фактов (событий), умение

игнорировать незнакомые слова, несущественные для понимания основного содержания, понимать интернациональные слова.

Чтение с пониманием нужной (запрашиваемой) информации предполагает умение находить в прочитанном тексте и понимать запрашиваемую информацию.

Чтение с полным пониманием предполагает полное и точное понимание информации, представленной в тексте в эксплицитной (явной) форме.

Чтение несплошных текстов (таблиц, диаграмм) и понимание представленной в них информации.

Тексты для чтения: интервью, диалог (беседа), отрывок из художественного произведения, в том числе рассказа, отрывок из статьи научно-популярного характера, сообщение информационного характера, объявление, кулинарный рецепт, сообщение личного характера, стихотворение, несплошной текст (таблица, диаграмма).

Объём текста (текстов) для чтения – до 200 слов.

Письменная речь.

Развитие умений письменной речи:

письывание текста и выписывание из него слов, словосочетаний, предложений в соответствии с решаемой коммуникативной задачей, составление плана прочитанного текста;

заполнение анкет и формуляров: сообщать о себе основные сведения (имя, фамилия, пол, возраст, гражданство, адрес, увлечения) в соответствии с нормами, принятыми в стране (странах) изучаемого языка;

написание электронного сообщения личного характера: сообщать краткие сведения о себе, расспрашивать друга (подругу) по переписке о его (её) увлечениях, выражать плана (тезисов), оформлять обращение, завершающую фразу и подпись в соответствии с нормами неофициального общения, принятыми в стране (странах) изучаемого языка (объём письма – до 75 слов);

создание небольшого письменного высказывания с опорой на образец, план, таблицу (объём письменного высказывания – до 75 слов).

Языковые знания и умения.

Фонетическая сторона речи.

Различение на слух и адекватное, без фонематических ошибок, ведущих к сбою в коммуникации, произнесение слов с соблюдением правильного ударения и фраз с наблюдением их ритмико-интонационных особенностей, в том числе отсутствия фразового ударения на служебных словах, чтение новых слов согласно основным правилам чтения.

Чтение вслух небольших аутентичных текстов, построенных на изученном языковом материале, с соблюдением правил чтения и соответствующей интонации, демонстрирующих понимание текста.

Тексты для чтения вслух: диалог (беседа), рассказ, сообщение информационного характера, отрывок из статьи научно-популярного характера.

Объём текста для чтения вслух – до 80 слов.

Графика, орфография и пунктуация.

Правильное написание изученных слов.

Правильное использование знаков препинания: точки, вопросительного и восклицательного знаков в конце предложения, запятой при перечислении.

Пунктуационно правильное в соответствии с нормами речевого этикета, принятыми в стране (странах) изучаемого языка, оформление электронного сообщения личного характера.

Лексическая сторона речи.

Распознавание в письменном и звучащем тексте и употребление в устной и письменной речи лексических единиц (слов, словосочетаний, речевых клише), обслуживающих ситуации общения в рамках тематического содержания речи, с соблюдением существующей в немецком языке нормы лексической сочетаемости.

Объём – 600 лексических единиц для продуктивного использования (включая 450 лексических единиц, изученных ранее) и 650 лексических единиц для рецептивного усвоения (включая 600 лексических единиц продуктивного минимума).

Основные способы словообразования:

аффиксация:

образование глаголов при помощи суффикса -ieren (interessieren);

образование имён существительных при помощи суффиксов -schaft (die Freundschaft), -tion (die Organisation), префикса un- (das Unglück);

конверсия: образование имён существительных от прилагательных;

словосложение: образование сложных существительных путём соединения прилагательного и существительного (die Kleinstadt).

Многозначные лексические единицы. Синонимы. Антонимы.

Различные средства связи в тексте для обеспечения его целостности (zuerst, denn и другие).

Грамматическая сторона речи.

Распознавание в письменном и звучащем тексте и употребление в устной и письменной речи изученных морфологических форм и синтаксических конструкций немецкого языка.

Различные коммуникативные типы предложений: повествовательные (утвердительные, отрицательные), вопросительные (общий, специальный вопросы), побудительные (в утвердительной и отрицательной форме).

Сложноподчинённые предложения: дополнительные (с союзом dass), причины (с союзом weil), времени (с союзом wenn).

Образование Perfekt слабых и сильных глаголов.

Глаголы с возвратным местоимением sich.

Склонение прилагательных.

Степени сравнения прилагательных, союзы als, wie.

Модальные глаголы dürfen и sollen в Präsens.

Модальные глаголы в Präteritum.

Притяжательные местоимения в именительном и дательном падежах.

Личные местоимения в дательном падеже.

Склонение местоимений welcher-, jeder-, dieser-.

Порядковые числительные до 100.

Числительные для обозначения дат и больших чисел (до 1 000 000).

Социокультурные знания и умения.

Знание и использование отдельных социокультурных элементов речевого поведенческого этикета в стране (странах) изучаемого языка в рамках тематического содержания (в ситуациях общения, в том числе «В городе», «Проведение досуга», «Во время путешествия»).

Знание и использование в устной и письменной речи наиболее употребительной тематической фоновой лексики и реалий в рамках отобранного тематического содержания (основные национальные праздники, традиции в питании и проведении досуга, система образования).

Социокультурный портрет родной страны и страны (стран) изучаемого языка: знакомство с традициями проведения основных национальных праздников (Рождества, Нового года), с особенностями образа жизни и культуры страны (стран) изучаемого языка (известными достопримечательностями, некоторыми выдающимися людьми), с доступными в языковом отношении образцами поэзии и прозы для подростков на немецком языке.

Развитие умений:

писать своё имя и фамилию, а также имена и фамилии своих родственников

и друзей на немецком языке;

правильно оформлять свой адрес на немецком языке (в анкете);
правильно оформлять электронное сообщение личного характера
в соответствии с нормами неофициального общения, принятыми в стране (странах)
изучаемого языка;

кратко представлять Россию и страну (страны) изучаемого языка;

кратко представлять некоторые культурные явления родной страны
и страны (стран) изучаемого языка (основные национальные праздники, традиции
в проведении досуга и питания), наиболее известные достопримечательности;

кратко рассказывать о выдающихся людях родной страны и страны (стран) изучаемого
языка (учёных, писателях, поэтах, спортсменах).

Компенсаторные умения.

Использование при чтении и аудировании языковой,
в том числе контекстуальной, догадки, при непосредственном общении догадываться о
значении незнакомых слов с помощью используемых собеседником жестов и мимики.

Переспрашивание, просьба повторить, уточняя значение незнакомых слов.

Использование в качестве опоры при составлении собственных высказываний
ключевых слов, плана.

Игнорирование информации, не являющейся необходимой для понимания основного
содержания прочитанного (прослушанного) текста или для нахождения
в тексте запрашиваемой информации.

Сравнение (в том числе установление основания для сравнения) объектов, явлений,
процессов, их элементов и основных функций в рамках изученной тематики.

Содержание обучения в 8 классе.

Коммуникативные умения.

Формирование умения общаться в устной и письменной форме, используя
рецептивные и продуктивные виды речевой деятельности в рамках тематического
содержания речи.

Взаимоотношения в семье и с друзьями.

Досуг и увлечения (хобби) современного подростка (чтение, кино, театр, музей, спорт,
музыка).

Здоровый образ жизни: режим труда и отдыха, фитнес, сбалансированное питание.
Посещение врача.

Покупки: одежда, обувь и продукты питания. Карманные деньги.

Школа, школьная жизнь, изучаемые предметы и отношение к ним. Посещение
школьной библиотеки (ресурсного центра). Переписка с зарубежными сверстниками.

Виды отдыха в различное время года. Путешествия по России и зарубежным странам.

Природа: флора и фауна. Климат, погода.

Условия проживания в городской (сельской) местности. Транспорт.

Средства массовой информации (телевидение, радио, пресса, Интернет).

Родная страна и страна (страны) изучаемого языка. Их географическое положение,
столицы, население, официальные языки, достопримечательности, культурные особенности
(национальные праздники, традиции, обычаи).

Выдающиеся люди родной страны и страны (стран) изучаемого языка: писатели,
художники, музыканты.

Говорение.

Развитие коммуникативных умений диалогической речи, а именно умений вести
разные виды диалогов (диалог этикетного характера, диалог-побуждение
к действию, диалог-расспрос, комбинированный диалог, включающий различные виды
диалогов):

диалог этикетного характера – начинать, поддерживать и заканчивать разговор,
вежливо переспрашивать, поздравлять с праздником, выражать пожелания и вежливо

реагировать на поздравление, выражать благодарность, вежливо соглашаться на предложение и отказываться от предложения собеседника;

диалог-побуждение к действию – обращаться с просьбой, вежливо соглашаться (не соглашаться) выполнить просьбу, приглашать собеседника к совместной деятельности, вежливо соглашаться (не соглашаться) на предложение собеседника, объясняя причину своего решения;

диалог-расспрос – сообщать фактическую информацию, отвечая на вопросы разных видов, выражать своё отношение к обсуждаемым фактам и событиям, запрашивать интересующую информацию, переходить с позиции спрашивающего на позицию отвечающего и наоборот.

Названные умения диалогической речи развиваются в стандартных ситуациях неофициального общения в рамках тематического содержания речи с использованием ключевых слов, речевых ситуаций и (или) иллюстраций, фотографий с соблюдением норм речевого этикета, принятых в стране (странах) изучаемого языка.

Объём диалога – до 5 реплик со стороны каждого собеседника.

Развитие коммуникативных умений монологической речи:

создание устных связных монологических высказываний с использованием основных коммуникативных типов речи:

описание (предмета, местности, внешности и одежды человека), в том числе характеристика (черты характера реального человека или литературного персонажа);

повествование (сообщение);

выражение и аргументирование своего мнения по отношению к услышанному (прочитанному);

изложение (пересказ) основного содержания прочитанного (прослушанного) текста;

составление рассказа по картинкам;

изложение результатов выполненной проектной работы.

Данные умения монологической речи развиваются в стандартных ситуациях неофициального общения в рамках тематического содержания речи с опорой на вопросы, ключевые слова, план и (или) иллюстрации, фотографии, таблицы.

Объём монологического высказывания – 7–8 фраз.

Аудирование.

При непосредственном общении: понимание на слух речи учителя и одноклассников и вербальная (невербальная) реакция на услышанное, использовать переспрос или просьбу повторить для уточнения отдельных деталей.

При опосредованном общении: дальнейшее развитие восприятия и понимания на слух несложных аутентичных текстов, содержащих отдельные неизученные языковые явления, с разной глубиной проникновения в их содержание

в зависимости от поставленной коммуникативной задачи: с пониманием основного содержания, с пониманием нужной (интересующей, запрашиваемой) информации.

Аудирование с пониманием основного содержания текста предполагает умение определять основную тему (идею) и главные факты (события) в воспринимаемом на слух тексте, отделять главную информацию от второстепенной, прогнозировать содержание текста по началу сообщения, игнорировать незнакомые слова, несущественные для понимания основного содержания.

Аудирование с пониманием нужной (интересующей, запрашиваемой) информации предполагает умение выделять нужную (интересующую, запрашиваемую) информацию, представленную в эксплицитной (явной) форме, в воспринимаемом на слух тексте.

Тексты для аудирования: диалог (беседа), высказывания собеседников в ситуациях повседневного общения, рассказ, сообщение информационного характера.

Время звучания текста (текстов) для аудирования – до 1,5 минут.

Развитие умения читать про себя и понимать несложные аутентичные тексты разных жанров и стилей, содержащие отдельные неизученные языковые явления, с различной глубиной проникновения в их содержание в зависимости от поставленной коммуникативной задачи: с пониманием основного содержания, с пониманием нужной (интересующей, запрашиваемой) информации, с полным пониманием содержания.

Чтение с пониманием основного содержания текста предполагает умения: определять тему (основную мысль), выделять главные факты (события) (опуская второстепенные), прогнозировать содержание текста по заголовку (началу текста), определять логическую последовательность главных фактов, событий, игнорировать незнакомые слова, несущественные для понимания основного содержания, понимать интернациональные слова.

Чтение с пониманием нужной (интересующей, запрашиваемой) информации предполагает умение находить в прочитанном тексте и понимать запрашиваемую информацию, представленную в эксплицитной (явной) форме, оценивать найденную информацию с точки зрения её значимости для решения коммуникативной задачи.

Чтение несплошных текстов (таблиц, диаграмм, схем) и понимание представленной в них информации.

Чтение с полным пониманием содержания несложных аутентичных текстов, содержащих отдельные неизученные языковые явления. В ходе чтения с полным пониманием формируются и развиваются умения полно и точно понимать текст на основе его информационной переработки (смыслового и структурного анализа отдельных частей текста, выборочного перевода). В ходе чтения с полным пониманием формируются и развиваются умения устанавливать

причинно-следственную взаимосвязь изложенных в тексте фактов и событий, восстанавливать текст из разрозненных абзацев.

Тексты для чтения: диалог (беседа), рассказ, отрывок из художественного произведения, отрывок из статьи научно-популярного характера, сообщение информационного характера, объявление, меню, электронное сообщение личного характера, стихотворение.

Объём текста (текстов) для чтения – 250 слов.

Письменная речь.

Развитие умений письменной речи:

составление плана (тезисов) устного или письменного сообщения;

заполнение анкет и формуляров: сообщать о себе основные сведения (имя, фамилия, пол, возраст, гражданство, адрес, увлечения) в соответствии с нормами, принятыми в стране (странах) изучаемого языка;

написание электронного сообщения личного характера: сообщать краткие сведения о себе, излагать различные события, делиться впечатлениями, выражать благодарность (извинения, просьбу), запрашивать интересующую информацию, оформлять обращение, завершающую фразу и подпись в соответствии с нормами неофициального общения, принятыми в стране (странах) изучаемого языка (объём письма – до 80 слов);

создание небольшого письменного высказывания с опорой на образец, план, таблицу и (или) прочитанный (прослушанный) текст (объём письменного высказывания – до 80 слов).

Языковые знания и умения.

Фонетическая сторона речи.

Различение на слух и адекватное, без фонематических ошибок, ведущих к сбою в коммуникации, признание слов с соблюдением правильного ударения и фраз с соблюдением их ритмико-интонационных особенностей, в том числе отсутствия фразового ударения на служебных словах, чтение новых слов согласно основным правилам чтения.

Чтение вслух небольших аутентичных текстов, построенных на изученном языковом материале, с соблюдением правил чтения и соответствующей интонации, демонстрирующих понимание текста.

Тексты для чтения вслух: сообщение информационного характера, отрывок из статьи научно-популярного характера, рассказ, диалог (беседа).

Объём текста для чтения вслух – до 90 слов.

Графика, орфография и пунктуация.

Правильное написание изученных слов.

Правильное использование знаков препинания: точки, вопросительного и восклицательного знаков в конце предложения, запятой при перечислении.

Пунктуационно правильно в соответствии с нормами речевого этикета, принятыми в стране (странах) изучаемого языка, оформлять электронное сообщение личного характера.

Лексическая сторона речи.

Распознавание в письменном и звучащем тексте и употребление в устной и письменной речи лексических единиц (слов, словосочетаний, речевых клише), обслуживающих ситуации общения в рамках тематического содержания речи, с соблюдением существующей в немецком языке нормы лексической сочетаемости.

Объём – 700 лексических единиц для продуктивного использования (включая 600 лексических единиц, изученных ранее) и 750 лексических единиц для рецептивного усвоения (включая 700 лексических единиц продуктивного минимума).

Основные способы словообразования:

аффиксация: образование имён существительных при помощи суффикса -ik (Grammatik).

Многозначные лексические единицы. Синонимы. Антонимы.

Различные средства связи в тексте для обеспечения его целостности (zuerst, denn, zum Schluss и другие).

Грамматическая сторона речи.

Распознавание в письменном и звучащем тексте и употребление в устной и письменной речи изученных морфологических форм и синтаксических конструкций немецкого языка.

Различные коммуникативные типы предложений: повествовательные (утвердительные, отрицательные), вопросительные (общий, специальный вопросы), побудительные (в утвердительной и отрицательной форме).

Придаточные условные предложения с союзами wenn, trotzdem.

Глаголы sitzen – setzen, liegen – legen, stehen – stellen, hängen при ответе на вопросы wohin? и wo?.

Модальные глаголы (können, müssen, wollen, dürfen) в Präteritum.

Форма сослагательного наклонения от глагола haben (Ich hätte gern drei Karten für das Musical „Elisabeth“).

Отрицания keiner, niemand, nichts, nie.

Косвенный вопрос. Употребление глагола wissen.

Употребление nicht и kein с sondern (Es gibt keine Kartoffeln, sondern Reis.).

Глаголы с двойным дополнением (в дательном и винительном падежах).

Склонение прилагательных.

Предлоги, управляющие дательным и винительным падежами.

Предлоги, управляющие дательным падежом.

Предлоги места и направления.

Социокультурные знания и умения.

Осуществление межличностного и межкультурного общения с использованием знаний о национально-культурных особенностях своей страны и страны (стран) изучаемого языка, основных социокультурных элементов речевого поведенческого этикета в немецкоязычной среде, знание и использование в устной

и письменной речи наиболее употребительной тематической фоновой лексики и реалий в рамках тематического содержания. Понимание речевых различий в ситуациях официального и неофициального общения в рамках отобранного тематического содержания и использование лексико-грамматических средств с их учётом.

Соблюдение нормы вежливости в межкультурном общении. Знание социокультурного портрета родной страны и страны (стран) изучаемого языка: символы, достопримечательностей, культурных особенностей (национальные праздники, традиции), образцы поэзии и прозы, доступные в языковом отношении.

Развитие умений:

кратко представлять Россию и страну (страны) изучаемого языка;

кратко представлять некоторые культурные явления родной страны и страны (стран) изучаемого языка;

кратко рассказывать о некоторых выдающихся людях родной страны и страны (стран) изучаемого языка (учёных, писателях, поэтах, художниках, музыкантах, спортсменах);

оказывать помощь зарубежным гостям в ситуациях повседневного общения (объяснить местонахождение объекта, сообщить возможный маршрут).

Компенсаторные умения.

Использование при чтении и аудировании языковой, в том числе контекстуальной, догадки, использовать при говорении и письме перифраз (толкование), синонимические средства, описание предмета вместо его названия, при непосредственном общении догадываться о значении незнакомых слов с помощью используемых собеседником жестов и мимики.

Переспрашивать, просить повторить, уточняя значения незнакомых слов.

Использование в качестве опоры при составлении собственных высказываний ключевых слов, плана.

Игнорирование информации, не являющейся необходимой для понимания основного содержания прочитанного (прослушанного) текста или для нахождения в тексте запрашиваемой информации.

Сравнение (в том числе установление основания для сравнения) объектов, явлений, процессов, их элементов и основных функций в рамках изученной тематики.

Содержание обучения в 9 классе.

Коммуникативные умения.

Формирование умения общаться в устной и письменной форме, используя рецептивные и продуктивные виды речевой деятельности в рамках тематического содержания речи.

Взаимоотношения в семье и с друзьями.

Внешность и характер человека.

Досуг и увлечения (хобби) современного подростка (чтение, кино, театр, музыка, музей, спорт, живопись, компьютерные игры).

Здоровый образ жизни: режим труда и отдыха, фитнес, сбалансированное питание. Посещение врача.

Покупки: одежда, обувь и продукты питания. Молодёжная мода.

Школа, школьная жизнь, изучаемые предметы и отношение к ним. Взаимоотношения в школе: проблемы и их решение. Переписка с зарубежными сверстниками.

Виды отдыха в различное время года. Путешествия по России и зарубежным странам.

Природа: флора и фауна. Проблемы экологии. Защита окружающей среды. Климат, погода. Стихийные бедствия.

Средства массовой информации (телевидение, радио, пресса, Интернет).

Родная страна и страна (страны) изучаемого языка. Их географическое положение, столицы и крупные города, регионы, население, официальные языки,

достопримечательности, культурные особенности (национальные праздники, знаменательные даты, традиции, обычаи), страницы истории.

Выдающиеся люди родной страны и страны (стран) изучаемого языка, их вклад в науку и мировую культуру: государственные деятели, писатели, поэты.

Говорение.

Развитие коммуникативных умений диалогической речи, а именно умений вести комбинированный диалог, включающий различные виды диалогов (этикетный диалог, диалог-побуждение к действию, диалог-расспрос), диалог-обмен мнениями:

диалог этикетного характера – начинать, поддерживать и заканчивать разговор, вежливо переспрашивать, поздравлять с праздником, выражать пожелания и вежливо реагировать на поздравление, выражать благодарность, вежливо соглашаться на предложение и отказываться от предложения собеседника;

диалог-побуждение к действию – обращаться с просьбой, вежливо соглашаться (не соглашаться) выполнить просьбу, приглашать собеседника к совместной деятельности, вежливо соглашаться (не соглашаться) на предложение собеседника, объясняя причину своего решения;

диалог-расспрос – сообщать фактическую информацию, отвечая на вопросы разных видов, выражать своё отношение к обсуждаемым фактам и событиям, запрашивать интересующую информацию, переходить с позиции спрашивающего на позицию отвечающего и наоборот;

диалог-обмен мнениями – выражать свою точку зрения и обосновывать её, высказывать своё согласие (несогласие) с точкой зрения собеседника, выражать сомнение, давать эмоциональную оценку обсуждаемым событиям (восхищение, удивление, радость, огорчение и другие).

Названные умения диалогической речи развиваются в стандартных ситуациях неофициального общения в рамках тематического содержания речи с использованием ключевых слов, речевых ситуаций и (или) иллюстраций, фотографий или без опор с соблюдением норм речевого этикета, принятых в стране (странах) изучаемого языка.

Объём диалога – до 5 реплик со стороны каждого собеседника в рамках комбинированного диалога, до 5 реплик со стороны каждого собеседника в рамках диалога-обмена мнениями.

Развитие коммуникативных умений монологической речи – создание устных связанных монологических высказываний с использованием основных коммуникативных типов речи:

описание (предмета, местности, внешности и одежды человека),

в том числе характеристика (черты характера реального человека или литературного персонажа);

повествование (сообщение), рассуждение;

выражение и краткое аргументирование своего мнения по отношению к услышанному (прочитанному);

изложение (пересказ) основного содержания прочитанного (прослушанного) текста с выражением своего отношения к событиям и фактам, изложенным в тексте;

составление рассказа по картинкам;

изложение результатов выполненной проектной работы.

Данные умения монологической речи развиваются в стандартных ситуациях неофициального общения в рамках тематического содержания речи с опорой на вопросы, ключевые слова, план и (или) иллюстрации, фотографии, таблицы или без опоры.

Объём монологического высказывания – 7–9 фраз.

141.7.1.2. Аудирование.

При непосредственном общении: понимать на слух речь учителя и одноклассников и вербально (невербально) реагировать на услышанное, использовать переспрос или просьбу повторить для уточнения отдельных деталей.

При опосредованном общении: дальнейшее развитие восприятия и понимания на слух несложных аутентичных текстов, содержащих отдельные неизученные языковые явления, с разной глубиной проникновения в их содержание в зависимости от поставленной коммуникативной задачи: с пониманием основного содержания, с пониманием нужной (интересующей, запрашиваемой) информации.

Аудирование с пониманием основного содержания текста предполагает умение определять основную тему (идею) и главные факты (события) в воспринимаемом на слух тексте, отделять главную информацию от второстепенной, прогнозировать содержание текста по началу сообщения, игнорировать незнакомые слова, несущественные для понимания основного содержания.

Аудирование с пониманием нужной (интересующей, запрашиваемой) информации предполагает умение выделять нужную (интересующую, запрашиваемую) информацию, представленную в эксплицитной (явной) форме в воспринимаемом на слух тексте.

Тексты для аудирования: диалог (беседа), высказывания собеседников в ситуациях повседневного общения, рассказ, сообщение информационного характера.

Языковая сложность текстов для аудирования должна соответствовать базовому уровню (A2 – допороговому уровню по общеевропейской шкале).

Время звучания текста (текстов) для аудирования – до 1,5 минут.

141.7.1.3. Смысловое чтение.

Развитие умения читать про себя и понимать несложные аутентичные тексты разных жанров и стилей, содержащие отдельные неизученные языковые явления, с различной глубиной проникновения в их содержание в зависимости от поставленной коммуникативной задачи: с пониманием основного содержания, с пониманием нужной (интересующей, запрашиваемой) информации, с полным пониманием.

Чтение с пониманием основного содержания текста предполагает умения: определять тему (основную мысль), выделять главные факты (события) (опуская второстепенные), прогнозировать содержание текста по заголовку (началу текста), определять логическую последовательность главных фактов, событий, разбивать текст на относительно самостоятельные смысловые части, озаглавливать текст (его отдельные части), игнорировать незнакомые слова, несущественные для понимания основного содержания, понимать интернациональные слова.

Чтение с пониманием нужной (интересующей, запрашиваемой) информации предполагает умение находить в прочитанном тексте и понимать запрашиваемую информацию, представленную в эксплицитной (явной) и имплицитной форме (неявной) форме, оценивать найденную информацию с точки зрения её значимости для решения коммуникативной задачи.

Чтение несплошных текстов (таблиц, диаграмм, схем) и понимание представленной в них информации.

Чтение с полным пониманием содержания несложных аутентичных текстов, содержащих отдельные неизученные языковые явления. В ходе чтения с полным пониманием формируются и развиваются умения полно и точно понимать текст на основе его информационной переработки (смыслового и структурного анализа отдельных частей текста, выборочного перевода), устанавливать причинно-следственную взаимосвязь изложенных в тексте фактов и событий, восстанавливать текст из разрозненных абзацев или путём добавления пропущенных фрагментов.

Тексты для чтения: диалог (беседа), интервью, рассказ, отрывок из художественного произведения, статья научно-популярного характера, сообщение

информационного характера, объявление, памятка, инструкция, электронное сообщение личного характера, стихотворение, несплошной текст (таблица, диаграмма).

Языковая сложность текстов для чтения должна соответствовать базовому уровню (A2 – допороговому уровню по общеевропейской шкале).

Объём текста (текстов) для чтения – 250–300 слов.

141.7.1.4. Письменная речь.

Развитие умений письменной речи:

составление плана (тезисов) устного или письменного сообщения;

заполнение анкет и формуляров: сообщать о себе основные сведения (имя, фамилия, пол, возраст, гражданство, адрес, увлечения) в соответствии с нормами, принятыми в стране (странах) изучаемого языка;

написание электронного сообщения личного характера: сообщать краткие сведения о себе, излагать различные события, делиться впечатлениями, выражать благодарность (извинения, просьбу), запрашивать интересующую информацию, оформлять обращение, завершающую фразу и подпись в соответствии с нормами неофициального общения, принятыми в стране (странах) изучаемого языка (объём письма – до 90 слов);

создание небольшого письменного высказывания с опорой на образец, план, таблицу и (или) прочитанный (прослушанный) текст (объём письменного высказывания – до 90 слов);

заполнение таблицы с краткой фиксацией содержания прочитанного (прослушанного) текста;

письменное представление результатов выполненной проектной работы (объём – 90 слов).

141.7.2. Языковые знания и умения.

141.7.2.1. Фонетическая сторона речи.

Различение на слух и адекватное, без фонематических ошибок, ведущих к сбою в коммуникации, произнесение слов с соблюдением правильного ударения и фраз с соблюдением их ритмико-интонационных особенностей, в том числе отсутствия фразового ударения на служебных словах, чтение новых слов согласно основным правилам чтения.

Выражение модального значения, чувства и эмоции. Чтение вслух небольших текстов, построенных на изученном языковом материале, с соблюдением правил чтения и соответствующей интонации, демонстрирующих понимание текста.

Тексты для чтения вслух: сообщение информационного характера, отрывок из статьи научно-популярного характера, рассказ, диалог (беседа).

Объём текста для чтения вслух – до 100 слов.

141.7.2.2. Графика, орфография и пунктуация.

Правильное написание изученных слов.

Правильное использование знаков препинания: точки, вопросительного и восклицательного знаков в конце предложения, запятой при перечислении.

Пунктуационно правильное в соответствии с нормами речевого этикета, принятыми в стране (странах) изучаемого языка, оформление электронного сообщения личного характера.

141.7.2.3. Лексическая сторона речи.

Распознавание в письменном и звучащем тексте и употребление в устной и письменной речи лексических единиц (слов, словосочетаний, речевых клише), обслуживающих ситуации общения в рамках тематического содержания речи, с соблюдением существующей в немецком языке нормы лексической сочетаемости.

Объём – 850 лексических единиц для продуктивного использования (включая 700 лексических единиц, изученных ранее) и 900 лексических единиц для рецептивного усвоения (включая 850 лексических единиц продуктивного минимума).

Основные способы словообразования:

аффиксация:

образование имён существительных при помощи суффиксов -ie (die Biologie), -um (das Museum);

образование имён прилагательных при помощи суффиксов -sam (erholsam), -bar (lesbar).

Многозначность лексических единиц. Синонимы. Антонимы. Сокращения и аббревиатуры.

Различные средства связи в тексте для обеспечения его целостности (zuerst, denn, zum Schluss и другие).

141.7.2.4. Грамматическая сторона речи.

Распознавание в письменном и звучащем тексте и употребление в устной и письменной речи изученных морфологических форм и синтаксических конструкций немецкого языка.

Различные коммуникативные типы предложений: повествовательные (утвердительные, отрицательные), вопросительные (общий, специальный вопросы), побудительные (в утвердительной и отрицательной форме).

Глаголы во временных формах страдательного наклонения (Präsens, Präteritum).

Придаточные относительные предложения, вводимые относительными местоимениями в именительном и винительном падежах.

Образование предпрошедшего времени Plusquamperfekt.

Придаточные относительные предложения с wo, was, wie.

Придаточные предложения цели с союзом damit.

Сложноподчинённые предложения времени с союзом nachdem.

Инфинитивный оборот Infinitiv + zu.

Инфинитивный оборот um ... zu + Infinitiv.

Образование будущего времени Futur I: werden + Infinitiv.

Глагол lassen + Akkusativ + Infinitiv.

Глагол lassen в Perfekt.

Косвенный вопрос без вопросительного слова с союзом ob/Indirekte Frage (ob-Sätze).

Склонение прилагательных.

Указательные местоименные наречия da(r) + наречия (davor, dabei, darauf и другие).

Превосходная степень сравнения прилагательных и наречий.

Возвратные местоимения в дательном и винительном падежах.

Предлог родительного падежа wegen.

Указательные местоимения derselbe, dasselbe, dieselbe, dieselben.

141.7.3. Социокультурные знания и умения.

Осуществление межличностного и межкультурного общения с использованием знаний о национально-культурных особенностях своей страны и страны (стран) изучаемого языка, основных социокультурных элементов речевого поведенческого этикета в немецкоязычной среде, знание и использование в устной и письменной речи наиболее употребительной тематической фоновой лексики и реалий в рамках отобранного тематического содержания.

Знание социокультурного портрета родной страны и страны (стран) изучаемого языка: символики, достопримечательностей, культурных особенностей (национальные праздники, традиции), образцов поэзии и прозы, доступных в языковом отношении.

Формирование элементарного представления о различных вариантах немецкого языка.

Понимание речевых различий в ситуациях официального и неофициального общения в рамках отобранного тематического содержания и использование лексико-грамматических средств с их учётом.

Соблюдение нормы вежливости в межкультурном общении. Соблюдение норм вежливости в межкультурном общении.

Развитие умений:

писать своё имя и фамилию, а также имена и фамилии своих родственников и друзей на немецком языке;

правильно оформлять свой адрес на немецком языке (в анкете);

правильно оформлять электронное сообщение личного характера в соответствии с нормами неофициального общения, принятыми в стране (странах) изучаемого языка;

кратко представлять Россию и страну (страны) изучаемого языка;

кратко представлять некоторые культурные явления родной страны и страны (стран) изучаемого языка (основные национальные праздники, традиции в проведении досуга и в питании, достопримечательности);

кратко рассказывать о некоторых выдающихся людях родной страны и страны (стран) изучаемого языка (учёных, писателях, поэтах, художниках, композиторах, музыкантах, спортсменах);

оказывать помощь зарубежным гостям в ситуациях повседневного общения (объяснить местонахождение объекта, сообщить возможный маршрут, уточнить часы работы).

141.7.4. Компенсаторные умения.

Использование при чтении и аудировании языковой, в том числе контекстуальной, догадки, при говорении и письме перифраз(толкование), синонимические средства, описание предмета вместо его названия, при непосредственном общении догадываться о значении неизвестных слов с помощью используемых собеседником жестов и мимики.

Переспрашивать, просить повторить, уточняя значение неизвестных слов.

Использование в качестве опоры при порождении собственных высказываний ключевых слов, плана.

Игнорирование информации, не являющейся необходимой для понимания основного содержания прочитанного (прослушанного) текста или для нахождения в тексте запрашиваемой информации.

Сравнение (в том числе установление основания для сравнения) объектов, явлений, процессов, их элементов и основных функций в рамках изученной тематики.

141.8. Планируемые результаты освоения программы по второму иностранному (немецкому) языку на уровне основного общего образования.

141.8.1. В результате изучения второго иностранного (немецкого) языка у обучающегося будут сформированы личностные, метапредметные и предметные результаты, отвечающие требованиям ФГОС к освоению основной образовательной программы основного общего образования.

141.8.2. Личностные результаты освоения программы основного общего образования достигаются в единстве учебной и воспитательной деятельности организации в соответствии с традиционными российскими социокультурными и духовно-нравственными ценностями, принятыми в обществе правилами и нормами поведения, и способствуют процессам самопознания, самовоспитания, и саморазвития, формирования внутренней позиции личности.

Личностные результаты освоения программы основного общего образования отражают готовность обучающихся руководствоваться системой позитивных ценностных ориентаций и расширение опыта деятельности на её основе и в процессе реализации основных направлений воспитательной деятельности, в том числе в части:

1) гражданского воспитания:

готовность к выполнению обязанностей гражданина и реализации его прав, уважение прав, свобод и законных интересов других людей;

активное участие в жизни семьи, организации, местного сообщества, родного края, страны;

неприятие любых форм экстремизма, дискриминации, понимание роли различных социальных институтов в жизни человека;

представление об основных правах, свободах и обязанностях гражданина, социальных нормах и правилах межличностных отношений в поликультурном и многоконфессиональном обществе;

представление о способах противодействия коррупции, готовность к разнообразной совместной деятельности, стремление к взаимопониманию и взаимопомощи, активное участие в школьном самоуправлении, готовность к участию в гуманитарной деятельности (волонтерство, помощь людям, нуждающимся в ней);

2) патриотического воспитания:

осознание российской гражданской идентичности в поликультурном и многоконфессиональном обществе, проявление интереса к познанию родного языка, истории, культуры Российской Федерации, своего края, народов России;

ценностное отношение к достижениям своей Родины – России, к науке, искусству, спорту, технологиям, боевым подвигам и трудовым достижениям народа;

уважение к символам России, государственным праздникам, историческому и природному наследию и памятникам, традициям разных народов, проживающих в родной стране;

3) духовно-нравственного воспитания:

ориентация на моральные ценности и нормы в ситуациях нравственного выбора; готовность оценивать своё поведение и поступки, поведение и поступки других людей с позиции нравственных и правовых норм с учётом осознания последствий поступков;

активное неприятие асоциальных поступков, свобода и ответственность личности в условиях индивидуального и общественного пространства;

4) эстетического воспитания:

восприимчивость к разным видам искусства, традициям и творчеству своего и других народов, понимание эмоционального воздействия искусства, осознание важности художественной культуры как средства коммуникации и самовыражения;

понимание ценности отечественного и мирового искусства, роли этнических культурных традиций и народного творчества, стремление к самовыражению в разных видах искусства;

5) физического воспитания, формирования культуры здоровья и эмоционального благополучия:

осознание ценности жизни;

ответственное отношение к своему здоровью и установка на здоровый образ жизни (здоровое питание, соблюдение гигиенических правил, сбалансированный режим занятий и отдыха, регулярная физическая активность);

осознание последствий и неприятие вредных привычек (употребление алкоголя, наркотиков, курение) и иных форм вреда для физического и психического здоровья;

соблюдение правил безопасности, в том числе навыков безопасного поведения в интернет-среде;

способность адаптироваться к стрессовым ситуациям и меняющимся социальным, информационным и природным условиям, в том числе осмысляя собственный опыт и выстраивая дальнейшие цели;

умение принимать себя и других не осуждая;

умение осознавать эмоциональное состояние себя и других, умение управлять собственным эмоциональным состоянием;

сформированность навыка рефлексии, признание своего права на ошибку и такого же права другого человека;

б) трудового воспитания:

установка на активное участие в решении практических задач (в рамках семьи, организации, города, края) технологической и социальной направленности, способность инициировать, планировать и самостоятельно выполнять такого рода деятельность;

интерес к практическому изучению профессий и труда различного рода, в том числе на основе применения изучаемого предметного знания;

осознание важности обучения на протяжении всей жизни для успешной профессиональной деятельности и развитие необходимых умений для этого;

готовность адаптироваться в профессиональной среде, уважение к труду и результатам трудовой деятельности, осознанный выбор и построение индивидуальной траектории образования и жизненных планов с учётом личных и общественных интересов и потребностей;

7) экологического воспитания:

ориентация на применение знаний из социальных и естественных наук для решения задач в области окружающей среды, планирования поступков и оценки их возможных последствий для окружающей среды;

повышение уровня экологической культуры, осознание глобального характера экологических проблем и путей их решения;

активное неприятие действий, приносящих вред окружающей среде;

осознание своей роли как гражданина и потребителя в условиях взаимосвязи природной, технологической и социальной сред;

готовность к участию в практической деятельности экологической направленности;

8) ценности научного познания:

ориентация в деятельности на современную систему научных представлений об основных закономерностях развития человека, природы и общества, взаимосвязях человека с природной и социальной средой;

овладение языковой и читательской культурой как средством познания мира;

овладение основными навыками исследовательской деятельности, установка на осмысление опыта, наблюдений, поступков и стремление совершенствовать пути достижения индивидуального и коллективного благополучия.

9) адаптации к изменяющимся условиям социальной и природной среды:

освоение обучающимися социального опыта, основных социальных ролей, соответствующих ведущей деятельности возраста, норм и правил общественного поведения, форм социальной жизни в группах и сообществах, включая семью, группы, сформированные по профессиональной деятельности, а также в рамках социального взаимодействия с людьми из другой культурной среды;

способность обучающихся во взаимодействии в условиях неопределённости, открытость опыту и знаниям других;

способность действовать в условиях неопределённости, повышать уровень своей компетентности через практическую деятельность, в том числе умение учиться у других людей, осознать в совместной деятельности новые знания, навыки и компетенции из опыта других;

навык выявления и связывания образов, способность формирования новых знаний, в том числе способность формулировать идеи, понятия, гипотезы

об объектах и явлениях, в том числе ранее неизвестных, осознать дефицит собственных знаний и компетентностей, планировать своё развитие;

умение распознавать конкретные примеры понятия по характерным признакам, выполнять операции в соответствии с определением и простейшими свойствами понятия, конкретизировать понятие примерами, использовать понятие

и его свойства при решении задач (далее – оперировать понятиями),

а также оперировать терминами и представлениями в области концепции устойчивого развития;

умение анализировать и выявлять взаимосвязи природы, общества и экономики;

умение оценивать свои действия с учётом влияния на окружающую среду, достижений целей и преодоления вызовов, возможных глобальных последствий;

способность обучающихся осознавать стрессовую ситуацию, оценивать происходящие изменения и их последствия; воспринимать стрессовую ситуацию как вызов, требующий контрмер;

оценивать ситуацию стресса, корректировать принимаемые решения и действия;

формулировать и оценивать риски и последствия, формировать опыт, уметь находить позитивное в произошедшей ситуации, быть готовым действовать в отсутствие гарантий успеха.

В результате изучения иностранного (немецкого) языка на уровне основного общего образования у обучающегося будут сформированы познавательные универсальные учебные действия, коммуникативные универсальные учебные действия, регулятивные универсальные учебные действия.

У обучающегося будут сформированы следующие базовые логические действия (выявлять и характеризовать существенные признаки объектов (явлений) как часть познавательных универсальных учебных действий:

устанавливать существенный признак классификации, основания для обобщения и сравнения, критерии проводимого анализа;

с учётом предложенной задачи выявлять закономерности и противоречия в рассматриваемых фактах, данных и наблюдениях;

предлагать критерии для выявления закономерностей и противоречий;

выявлять дефицит информации, данных, необходимых для решения поставленной задачи;

выявлять причинно-следственные связи при изучении явлений и процессов;

делать выводы с использованием дедуктивных и индуктивных умозаключений, умозаключений по аналогии, формулировать гипотезы о взаимосвязях;

самостоятельно выбирать способ решения учебной задачи (сравнивать несколько вариантов решения, выбирать наиболее подходящий с учётом самостоятельно выделенных критериев).

У обучающегося будут сформированы следующие базовые исследовательские действия (использовать вопросы как исследовательский инструмент познания) как часть познавательных универсальных учебных действий:

формулировать вопросы, фиксирующие разрыв между реальным и желаемым состоянием ситуации, объекта, самостоятельно устанавливать искомое и данное;

формулировать гипотезу об истинности собственных суждений и суждений других, аргументировать свою позицию, мнение;

проводить по самостоятельно составленному плану опыт, несложный эксперимент, небольшое исследование по установлению особенностей объекта изучения, причинно-следственных связей и зависимостей объектов между собой;

оценивать на применимость и достоверность информацию, полученную в ходе исследования (эксперимента);

самостоятельно формулировать обобщения и выводы по результатам проведённого наблюдения, опыта, исследования, владеть инструментами оценки достоверности полученных выводов и обобщений;

прогнозировать возможное дальнейшее развитие процессов, событий и их последствия в аналогичных или сходных ситуациях, выдвигать предположения об их развитии в новых условиях и контекстах.

У обучающегося будут сформированы следующие умения работать с информацией как часть познавательных универсальных учебных действий:

применять различные методы, инструменты и запросы при поиске и отборе информации или данных из источников с учётом предложенной учебной задачи и заданных критериев, выбирать, анализировать, систематизировать и интерпретировать информацию различных видов и форм представления, находить сходные аргументы (подтверждающие или опровергающие одну и ту же идею, версию) в различных информационных источниках;

самостоятельно выбирать оптимальную форму представления информации и иллюстрировать решаемые задачи несложными схемами, диаграммами, иной графикой и их комбинациями;

оценивать надёжность информации по критериям, предложенным педагогическим работником или сформулированным самостоятельно;

эффективно запоминать и систематизировать информацию.

Овладение системой познавательных универсальных учебных действий обеспечивает сформированность когнитивных навыков у обучающихся.

У обучающегося будут сформированы следующие умения общения как часть коммуникативных универсальных учебных действий:

воспринимать и формулировать суждения, выражать эмоции в соответствии с целями и условиями общения;

выражать себя (свою точку зрения) в устных и письменных текстах;

распознавать невербальные средства общения, понимать значение социальных знаков, знать и распознавать предпосылки конфликтных ситуаций и смягчать конфликты, вести переговоры;

понимать намерения других, проявлять уважительное отношение к собеседнику и в корректной форме формулировать свои возражения;

в ходе диалога и (или) дискуссии задавать вопросы по существу обсуждаемой темы и высказывать идеи, нацеленные на решение задачи и поддержание благожелательности общения;

составлять свои суждения с суждениями других участников диалога, обнаруживать различие и сходство позиций, публично представлять результаты выполненного опыта (эксперимента, исследования, проекта);

самостоятельно выбирать формат выступления с учётом задач презентации и особенностей аудитории и в соответствии с ним составлять устные и письменные тексты с использованием иллюстративных материалов.

У обучающегося будут сформированы следующие умения совместной деятельности как часть коммуникативных универсальных учебных действий:

понимать и использовать преимущества командной и индивидуальной работы при решении конкретной проблемы, обосновывать необходимость применения групповых форм взаимодействия при решении поставленной задачи;

принимать цель совместной деятельности, коллективно строить действия по её достижению: распределять роли, договариваться, обсуждать процесс и результат совместной работы;

уметь обобщать мнения нескольких людей, проявлять готовность руководить, выполнять поручения, подчиняться;

планировать организацию совместной работы, определять свою роль (с учётом предпочтений и возможностей всех участников взаимодействия), распределять задачи между членами команды, участвовать в групповых формах работы (обсуждения, обмен мнений, мозговые штурмы и иные);

выполнять свою часть работы, достигать качественного результата по своему направлению и координировать свои действия с другими членами команды;

оценивать качество своего вклада в общий продукт по критериям, самостоятельно сформулированным участниками взаимодействия;

сравнивать результаты с исходной задачей и вклад каждого члена команды в достижение результатов, разделять сферу ответственности и проявлять готовность к предоставлению отчёта перед группой.

Овладение системой коммуникативных универсальных учебных действий обеспечивает сформированность социальных навыков и эмоционального интеллекта обучающихся.

У обучающегося будут сформированы следующие умения самоорганизации как часть регулятивных универсальных учебных действий:

выявлять проблемы для решения в жизненных и учебных ситуациях;

ориентироваться в различных подходах принятия решений (индивидуальное, принятие решения в группе, принятие решений группой);

самостоятельно составлять алгоритм решения задачи (или его часть), выбирать способ решения учебной задачи с учётом имеющихся ресурсов

и собственных возможностей, аргументировать предлагаемые варианты решений;

составлять план действий (план реализации намеченного алгоритма решения), корректировать предложенный алгоритм с учётом получения новых знаний об изучаемом объекте, делать выбор и брать ответственность за решение.

У обучающегося будут сформированы следующие умения самоконтроля как часть регулятивных универсальных учебных действий:

владеть способами самоконтроля, самомотивации и рефлексии;

давать адекватную оценку ситуации и предлагать план её изменения, учитывать контекст и предвидеть трудности, которые могут возникнуть

при решении учебной задачи, адаптировать решение к меняющимся обстоятельствам;

объяснять причины достижения (недостижения) результатов деятельности, давать оценку приобретённому опыту, уметь находить позитивное в произошедшей ситуации;

вносить коррективы в деятельность на основе новых обстоятельств, изменившихся ситуаций, установленных ошибок, возникших трудностей, оценивать соответствие результата цели условиям.

У обучающегося будут сформированы следующие умения эмоционального интеллекта как часть регулятивных универсальных учебных действий:

различать, называть и управлять собственными эмоциями и эмоциями других;

выявлять и анализировать причины эмоций;

ставить себя на место другого человека, понимать мотивы и намерения другого;

регулировать способ выражения эмоций.

У обучающегося будут сформированы следующие умения принимать себя и других как часть регулятивных универсальных учебных действий:

осознанно относиться к другому человеку, его мнению, признавать своё право на ошибку и такое же право другого, принимать себя и других не осуждая, открытость себе и другим, осознавать невозможность контролировать всё вокруг.

Овладение системой регулятивных универсальных учебных действий обеспечивает формирование смысловых установок личности (внутренняя позиция личности) и жизненных навыков личности (управления собой, самодисциплины, устойчивого поведения).

Предметные результаты освоения программы по второму иностранному (немецкому) языку.

Предметные результаты освоения программы по второму иностранному (немецкому) языку к концу обучения в 5 классе.

Коммуникативные умения.

Говорение:

вести разные виды диалогов (диалог этикетного характера,

диалог-побуждение к действию, диалог-расспрос) в рамках тематического содержания речи

для 5 класса в стандартных ситуациях неофициального общения, с вербальными и (или) зрительными опорами, с соблюдением норм речевого этикета, принятого в стране (странах) изучаемого языка (до трёх реплик со стороны каждого собеседника);

создавать разные виды монологических высказываний (описание, в том числе характеристика, повествование (сообщение)) с вербальными и (или) зрительными опорами в рамках тематического содержания речи для 5 класса (объём монологического высказывания – 4 фразы), излагать основное содержание прочитанного текста с вербальными и (или) зрительными опорами (объём – 4 фразы), кратко излагать результаты выполненной проектной работы (объём – 4 фразы).

Аудирование:

воспринимать на слух и понимать несложные адаптированные аутентичные тексты, содержащие отдельные незнакомые слова, со зрительными опорами или без опоры с разной глубиной проникновения в их содержание в зависимости от поставленной коммуникативной задачи: с пониманием основного содержания, с пониманием запрашиваемой информации (время звучания текста (текстов) для аудирования – до 1 минуты)

Смысловое чтение:

читать про себя и понимать несложные адаптированные аутентичные тексты, содержащие отдельные незнакомые слова, с различной глубиной проникновения в их содержание в зависимости от поставленной коммуникативной задачи: с пониманием основного содержания, с пониманием запрашиваемой информации (объём текста (текстов) для чтения – 150 слов), читать про себя несплошные тексты (таблицы) и понимать представленную в них информацию.

Письменная речь:

писать короткие поздравления с праздниками, заполнять анкеты и формуляры, сообщая о себе основные сведения, в соответствии с нормами, принятыми в стране (странах) изучаемого языка, писать электронное сообщение личного характера, соблюдая речевой этикет, принятый в стране (странах) изучаемого языка (объём сообщения – до 30 слов).

Языковые знания и умения.

Фонетическая сторона речи:

различать на слух и адекватно, без ошибок, ведущих к сбою коммуникации, произносить слова с правильным ударением и фразы с соблюдением их ритмико-интонационных особенностей, в том числе применять правила отсутствия фразового ударения на служебных словах, выразительно читать вслух небольшие адаптированные аутентичные тексты объёмом до 70 слов, построенные на изученном языковом материале, с соблюдением правил чтения и соответствующей интонацией, читать новые слова согласно основным правилам чтения.

Графика, орфография и пунктуация:

правильно писать изученные слова, использовать точку, вопросительный и восклицательный знаки в конце предложения, запятую при перечислении, пунктуационно правильно оформлять электронное сообщение личного характера.

Лексическая сторона речи:

распознавать в звучащем и письменном тексте 400 лексических единиц (слов, словосочетаний, речевых клише) и правильно употреблять в устной и письменной речи 300 лексических единиц, обслуживающих ситуации общения в рамках отобранного тематического содержания, с соблюдением существующей нормы лексической сочетаемости, распознавать и употреблять в устной и письменной речи родственные слова, образованные с использованием аффиксации: имена существительные с суффиксами -er, -in, имена прилагательные с суффиксами -ig,

-lich числительные, образованные при помощи суффиксов -zehn, -zig, имена

существительные, образованные путём соединения основ существительных (das Klassenzimmer), распознавать и употреблять в устной и письменной речи изученные синонимы и интернациональные слова.

Грамматическая сторона речи:

знать и понимать особенности структуры простых и сложных предложений немецкого языка, различных коммуникативных типов предложений немецкого языка;

распознавать в письменном и звучащем тексте и употреблять в устной и письменной речи:

нераспространённые и распространённые простые предложения: с простым глагольным сказуемым (Ich komme. Du kommst. Sie kommen.) и составным глагольным сказуемым (Er kann kochen.), с составным именным сказуемым

(Der Tisch ist blau.), в том числе с дополнением в винительном падеже (Er liest ein Buch.);

определённый и неопределённый артикли (der/ein Bleistift);

глаголы с изменением корневой гласной (fahren, lesen, sehen, sprechen, essen, treffen);

конструкцию предложения с gern (Wir spielen gern.);

глаголы с отделяемыми приставками (fernsehen, mitkommen, abholen, anfangen);

единственное и множественное число существительных в именительном

и винительном падежах;

глагол haben + Akkusativ (в Präsens);

модальные глаголы mögen, können (в Präsens) и форму глагола möchte;

наречия, отвечающие на вопрос «где?» (links, rechts, in der Mitte, hinten, hinten rechts, vorne, vorne rechts);

личные местоимения (ich, du, er, sie, es, wir, ihr, Sie/sie);

притяжательные местоимения (mein, dein, sein, ihr, unser) в именительном падеже в единственном и множественном числе и конструкция Mamas Rucksack;

вопросительные местоимения (wie, wo, woher);

вопросы с указанием времени (Um wie viel Uhr beginnt der Unterricht?);

количественные числительные (до 100).

предлоги (in, aus – Ich wohne in Deutschland. Ich komme aus Österreich.), предлоги для обозначения времени (um, von ... bis, am).

Социокультурные знания и умения:

использовать отдельные социокультурные элементы речевого поведенческого этикета в стране (странах) изучаемого языка в рамках тематического содержания;

знать (понимать) и использовать в устной и письменной речи наиболее употребительную фоновую лексику и реалии страны (стран) изучаемого языка в рамках тематического содержания речи;

правильно оформлять адрес, писать фамилии и имена (свои, родственников и друзей) на немецком языке (в анкете, формуляре);

обладать базовыми знаниями о социокультурном портрете родной страны и страны (стран) изучаемого языка;

кратко представлять Россию и страны (страну) изучаемого языка.

Компенсаторные умения:

использовать при чтении и аудировании языковую догадку,

в том числе контекстуальную, игнорировать информацию, не являющуюся необходимой для понимания основного содержания прочитанного (прослушанного) текста или для нахождения в тексте запрашиваемой информации;

владеть начальными умениями классифицировать лексические единицы по темам в рамках тематического содержания речи;

участвовать в несложных учебных проектах с использованием материалов на немецком языке с применением информационно-коммуникативных технологий, соблюдая правила информационной безопасности при работе в Интернете;

использовать иноязычные словари и справочники, в том числе информационно-справочные системы, в электронной форме; сравнивать (в том числе устанавливать основания для сравнения) объекты, явления, процессы, их элементы и основные функции в рамках изученной тематики.

Предметные результаты освоения программы по второму иностранному (немецкому) языку к концу обучения в 6 классе.

Коммуникативные умения.

Говорение:

вести разные виды диалогов (диалог этикетного характера, диалог-побуждение к действию, диалог-расспрос) в рамках отобранного тематического содержания речи в стандартных ситуациях неофициального общения, с вербальными и (или) со зрительными опорами, с соблюдением норм речевого этикета, принятого в стране (странах) изучаемого языка (до 3 реплик со стороны каждого собеседника);

создавать разные виды монологических высказываний (описание, в том числе характеристика, повествование (сообщение)) с вербальными и (или) зрительными опорами в рамках тематического содержания речи (объём монологического высказывания – 5–6 фраз), излагать основное содержание прочитанного текста с вербальными и (или) зрительными опорами (объём – 5–6 фраз), кратко излагать результаты выполненной проектной работы (объём – 5–6 фраз).

Аудирование:

воспринимать на слух и понимать несложные адаптированные аутентичные тексты, содержащие отдельные незнакомые слова, со зрительными опорами или без опоры в зависимости от поставленной коммуникативной задачи: с пониманием основного содержания, с пониманием запрашиваемой информации (время звучания текста (текстов) для аудирования – до 1 минуты).

Смысловое чтение:

читать про себя и понимать несложные адаптированные аутентичные тексты, содержащие отдельные незнакомые слова, с различной глубиной проникновения в их содержание в зависимости от поставленной коммуникативной задачи: с пониманием основного содержания, с пониманием запрашиваемой информации (объём текста (текстов) для чтения – 160–180 слов), читать про себя несложные тексты (таблицы) и понимать представленную в них информацию.

Письменная речь;

заполнять анкеты и формуляры, сообщая о себе основные сведения, в соответствии с нормами, принятыми в стране (странах) изучаемого языка, писать электронное сообщение личного характера, соблюдая речевой этикет, принятый в стране (странах) изучаемого языка (объём сообщения – до 50 слов), создавать небольшое письменное высказывание с опорой на образец, план, ключевые слова, картинку (объём высказывания – до 50 слов).

Языковые знания и умения.

Фонетическая сторона речи:

различать на слух и адекватно, без ошибок, ведущих к сбою коммуникации, произносить слова с правильным ударением и фразы с соблюдением их ритмико-интонационных особенностей, в том числе применять правила отсутствия фразового ударения на служебных словах, выразительно читать вслух небольшие адаптированные аутентичные тексты объёмом до 70 слов, построенные на изученном языковом материале, с соблюдением правил чтения и соответствующей интонации, читать новые слова согласно основным правилам чтения.

Графика, орфография и пунктуация:

правильно писать изученные слова;

использовать точку, вопросительный и восклицательный знаки в конце предложения, запятую при перечислении, пунктуационно правильно оформлять электронное сообщение личного характера.

Лексическая сторона речи:

распознавать в звучащем и письменном тексте 550 лексических единиц (слов, словосочетаний, речевых клише) и правильно употреблять в устной и письменной речи 450 лексических единиц (включая 300 лексических единиц, освоенных ранее), обслуживающих ситуации общения в рамках тематического содержания,

с соблюдением существующей нормы лексической сочетаемости;

распознавать и употреблять в устной и письменной речи родственные слова, образованные с использованием аффиксации: имена существительные при помощи суффиксов -keit, -heit, -ung, имена прилагательные и наречия при помощи отрицательного префикса un-, при помощи конверсии: имена существительные от глагола (das Lesen), при помощи словосложения: соединения глагола и существительного (der Schreibtisch);

распознавать и употреблять в устной и письменной речи изученные синонимы, антонимы и интернациональные слова;

распознавать и употреблять в устной и письменной речи различные средства связи для обеспечения целостности высказывания.

Грамматическая сторона речи:

знать и понимать особенности структуры простых и сложных предложений немецкого языка, различных коммуникативных типов предложений немецкого языка;

распознавать в письменном и звучащем тексте и употреблять в устной и письменной речи:

нулевой артикль (Magst du Kartoffeln? Ich esse gern Käse.);

речевые образцы в ответах с ja – nein – doch;

неопределённо-личное местоимение man;

сложносочинённые предложения с союзом deshalb;

глаголы в видовременных формах действительного залога в изъявительном наклонении в Präteritum, Perfekt с вспомогательным глаголом haben;

повелительное наклонение;

глаголы sitzen – setzen, liegen – legen, stehen – stellen, hängen;

конструкция es gibt + Akkusativ;

модальные глаголы müssen, wollen (в Präsens);

склонение имён существительных в единственном числе в дательном падеже;

множественное число имён существительных;

личные местоимения в винительном (в некоторых речевых образцах);

неопределённые местоимения (etwas/alles/nichts);

отрицание nicht и kein;

порядковые числительные (die erste, zweite, dritte Straße);

предлоги места, требующие дательного падежа при ответе на вопрос wo? (hinter, auf, unter, über, neben, zwischen);

предлоги in, aus;

предлоги времени im, um, am;

предлоги с дательным падежом mit, nach, aus, zu, von, bei.

Социокультурные знания и умения:

использовать отдельные социокультурные элементы речевого поведенческого этикета в стране (странах) изучаемого языка в рамках тематического содержания речи;

знать (понимать) и использовать в устной и письменной речи наиболее употребительную лексику, обозначающую реалии страны (стран) изучаемого языка в рамках тематического содержания речи;

обладать базовыми знаниями о социокультурном портрете родной страны и страны (стран) изучаемого языка;

кратко представлять Россию и страну (страны) изучаемого языка.

Компенсаторные умения:

использовать при чтении и аудировании – языковую догадку,

в том числе контекстуальную, игнорировать информацию, не являющуюся необходимой для понимания основного содержания прочитанного (прослушанного) текста или для нахождения в тексте запрашиваемой информации;

владеть умениями классифицировать лексические единицы по темам в рамках тематического содержания речи, по частям речи, по словообразовательным элементам;

участвовать в несложных учебных проектах с использованием материалов на немецком языке с применением информационно- коммуникативных технологий, соблюдая правила информационной безопасности при работе в Интернете;

использовать иноязычные словари и справочники,

в том числе информационно-справочные системы, в электронной форме;

достигать взаимопонимания в процессе устного и письменного общения с носителями иностранного языка, с людьми другой культуры;

сравнивать (в том числе устанавливать основания для сравнения) объекты, явления, процессы, их элементы и основные функции в рамках изученной тематики.

Предметные результаты освоения программы по второму иностранному (немецкому) языку к концу обучения в 7 классе.

Коммуникативные умения.

Говорение:

вести разные виды диалогов (диалог этикетного характера, диалог-побуждение к действию, диалог-расспрос, комбинированный диалог, включающий различные виды диалогов) в рамках тематического содержания речи в стандартных ситуациях неофициального общения, с вербальными и (или) зрительными опорами, с соблюдением норм речевого этикета, принятого в стране (странах) изучаемого языка (до 4 реплик со стороны каждого собеседника);

создавать разные виды монологических высказываний (описание, в том числе характеристика, повествование (сообщение)) с вербальными и (или) зрительными опорами в рамках тематического содержания речи (объём монологического высказывания – 7 фраз), излагать основное содержание прочитанного (прослушанного) текста с вербальными и (или) зрительными опорами (объём – 7 фраз), кратко излагать результаты выполненной проектной работы (объём – 7 фраз).

Аудирование:

воспринимать на слух и понимать несложные аутентичные тексты, содержащие отдельные незнакомые слова, в зависимости от поставленной коммуникативной задачи: с пониманием основного содержания, с пониманием запрашиваемой информации (время звучания текста (текстов) для аудирования – до 1 минуты).

Смысловое чтение:

читать про себя и понимать несложные аутентичные тексты, содержащие отдельные незнакомые слова, с различной глубиной проникновения в их содержание в зависимости от поставленной коммуникативной задачи:

с пониманием основного содержания, с пониманием нужной/запрашиваемой информации, с полным пониманием информации, представленной в тексте

в эксплицитной (явной) форме (объём текста (текстов) для чтения – до 200 слов), читать про себя несплошные тексты (таблицы, диаграммы) и понимать представленную в них информацию.

Письменная речь:

заполнять анкеты и формуляры, сообщая о себе основные сведения, в соответствии с нормами, принятыми в стране (странах) изучаемого языка, писать электронное сообщение личного характера, соблюдая речевой этикет, принятый в стране (странах) изучаемого языка (объём сообщения – до 75 слов), создавать небольшое письменное высказывание с опорой на образец, план, ключевые слова, таблицу (объём высказывания – до 75 слов).

Языковые знания и умения.

Фонетическая сторона речи:

различать на слух и адекватно, без ошибок, ведущих к сбою коммуникации, произносить слова с правильным ударением и фразы с соблюдением их ритмико-интонационных особенностей, в том числе применять правила отсутствия фразового ударения на служебных словах, выразительно читать вслух небольшие аутентичные тексты объёмом до 80 слов, построенные на изученном языковом материале, с соблюдением правил чтения и соответствующей интонацией, читать новые слова согласно основным правилам чтения.

Графика, орфография и пунктуация:

правильно писать изученные слова;

использовать точку, вопросительный и восклицательный знаки в конце предложения, запятую при перечислении, пунктуационно правильно оформлять электронное сообщение личного характера.

Лексическая сторона речи:

распознавать в звучащем и письменном тексте 650 лексических единиц (слов, словосочетаний, речевых клише) и правильно употреблять в устной и письменной речи 600 лексических единиц, обслуживающих ситуации общения в рамках тематического содержания, с соблюдением существующей нормы лексической сочетаемости;

распознавать и употреблять в устной и письменной речи родственные слова, образованные с использованием аффиксации: глаголы при помощи суффикса *-ieren*, имена существительные при помощи суффиксов *-schaft*, *-tion*, префикса *un-*, при помощи конверсии: имена существительные от прилагательных (*das Grün*), при помощи словосложения: соединения прилагательного и существительного (*die Kleinstadt*);

распознавать и употреблять в устной и письменной речи изученные многозначные лексические единицы, синонимы, антонимы;

распознавать и употреблять в устной и письменной речи различные средства связи в тексте для обеспечения логичности и целостности высказывания.

Грамматическая сторона речи:

знать и понимать особенности структуры простых и сложных предложений и различных коммуникативных типов предложений немецкого языка;

распознавать в письменном и звучащем тексте и употреблять в устной и письменной речи:

сложноподчинённые предложения: дополнительные (с союзом *dass*), причины (с союзом *weil*), времени (с союзом *wenn*);

образование Perfekt слабых и сильных глаголов;

глаголы с возвратным местоимением *sich*;

склонение прилагательных;

степени сравнения прилагательных, союзы *als*, *wie*;

модальные глаголы *dürfen* и *sollen* в Präsens;

модальные глаголы в Präteritum;

притяжательные местоимения в именительном и дательном падежах;

личные местоимения в дательном падеже;

склонение местоимений *welch-*, *jed-*, *dies-*;

порядковые числительные до 100;

числительные для обозначения дат и больших чисел (до 1 000 000).

Социокультурные знания и умения:

использовать отдельные социокультурные элементы речевого поведенческого этикета, принятые в стране (странах) изучаемого языка в рамках тематического содержания;

знать (понимать) и использовать в устной и письменной речи наиболее употребительную тематическую фоновую лексику и реалии страны (стран) изучаемого языка в рамках тематического содержания речи;

обладать базовыми знаниями о социокультурном портрете и культурном наследии родной страны и страны (стран) изучаемого языка;

кратко представлять Россию и страну (страны) изучаемого языка.

Компенсаторные умения:

использовать при чтении и аудировании языковую догадку,

в том числе контекстуальную, при непосредственном общении переспрашивать, просить повторить, уточняя значения незнакомых слов, игнорировать информацию, не являющуюся необходимой для понимания основного содержания прочитанного (прослушанного) текста или для нахождения в тексте запрашиваемой информации;

владеть умениями классифицировать лексические единицы по темам в рамках тематического содержания речи, по частям речи, по словообразовательным элементам;

участвовать в несложных учебных проектах с использованием материалов на немецком языке с применением информационно- коммуникативных технологий, соблюдая правила информационной безопасности при работе в Интернете;

использовать иноязычные словари и справочники,

в том числе информационно-справочные системы, в электронной форме;

достигать взаимопонимания в процессе устного и письменного общения

с носителями иностранного языка, с людьми другой культуры;

сравнивать (в том числе устанавливая основания для сравнения) объекты, явления, процессы, их элементы и основные функции в рамках изученной тематики.

Предметные результаты освоения программы по второму иностранному (немецкому) языку к концу обучения в 8 классе.

Коммуникативные умения.

Говорение:

вести разные виды диалогов (диалог этикетного характера,

диалог-побуждение к действию, диалог-расспрос, комбинированный диалог, включающий различные виды диалогов) в рамках тематического содержания речи для 8 класса в стандартных ситуациях неофициального общения, с вербальными

и (или) зрительными опорами, с соблюдением норм речевого этикета, принятого

в стране (странах) изучаемого языка (до 5 реплик со стороны каждого собеседника);

создавать разные виды монологических высказываний (описание,

в том числе характеристика, повествование (сообщение)) с вербальными

и (или) зрительными опорами в рамках тематического содержания речи (объём монологического высказывания – до 7–8 фраз), выражать и кратко аргументировать своё мнение, излагать основное содержание прочитанного (прослушанного) текста с вербальными и (или) зрительными опорами (объём – 7–8 фраз), излагать результаты

выполненной проектной работы (объём – 7–8 фраз).

Аудирование:

воспринимать на слух и понимать несложные аутентичные тексты, содержащие отдельные неизученные языковые явления, в зависимости

от поставленной коммуникативной задачи: с пониманием основного содержания,

с пониманием нужной (интересующей, запрашиваемой) информации (время звучания текста (текстов) для аудирования – до 1,5 минут).

Смысловое чтение:

читать про себя и понимать несложные аутентичные тексты, содержащие отдельные неизученные языковые явления, с различной глубиной проникновения

в их содержание в зависимости от поставленной коммуникативной задачи: с пониманием основного содержания, с пониманием нужной (интересующей, запрашиваемой) информации, с полным пониманием содержания (объём текста (текстов) для чтения – 250 слов), читать несплошные тексты (таблицы, диаграммы) и понимать представленную в них информацию.

Письменная речь:

заполнять анкеты и формуляры, сообщая о себе основные сведения, в соответствии с нормами, принятыми в стране (странах) изучаемого языка, писать электронное сообщение личного характера, соблюдая речевой этикет, принятый в стране (странах) изучаемого языка (объём сообщения – до 80 слов), создавать небольшое письменное высказывание с опорой на образец, план, таблицу и (или) прочитанный (прослушанный) текст (объём высказывания – до 80 слов).

Языковые знания и умения.

Фонетическая сторона речи:

различать на слух и адекватно, без ошибок, ведущих к сбою коммуникации, произносить слова с правильным ударением и фразы с соблюдением их ритмико-интонационных особенностей, в том числе применять правила отсутствия фразового ударения на служебных словах, владеть правилами чтения и выразительно читать вслух небольшие тексты объёмом до 90 слов, построенные на изученном языковом материале, с соблюдением правил чтения и соответствующей интонацией, демонстрирующей понимание текста, читать новые слова согласно основным правилам чтения.

Графика, орфография и пунктуация:

правильно писать изученные слова;

использовать точку, вопросительный и восклицательный знаки в конце предложения, запятую при перечислении, пунктуационно правильно оформлять электронное сообщение личного характера.

Лексическая сторона речи:

распознавать в звучащем и письменном тексте 750 лексических единиц (слов, словосочетаний, речевых клише) и правильно употреблять в устной и письменной речи 700 лексических единиц, обслуживающих ситуации общения в рамках тематического содержания, с соблюдением существующих норм лексической сочетаемости;

распознавать и употреблять в устной и письменной речи родственные слова, образованные с использованием аффиксации: имена существительные при помощи суффикса -ik;

распознавать и употреблять в устной и письменной речи изученные многозначные слова, синонимы, антонимы;

распознавать и употреблять в устной и письменной речи различные средства связи в тексте для обеспечения логичности и целостности высказывания.

Грамматическая сторона речи:

знать и понимать особенности структуры простых и сложных предложений немецкого языка, различных коммуникативных типов предложений немецкого языка;

распознавать в письменном и звучащем тексте и употреблять в устной и письменной речи:

придаточные условные предложения с союзами wenn, trotzdem;

глаголы sitzen – setzen, liegen – legen, stehen – stellen, hängen при ответе на вопросы wohin? и wo?;

модальные глаголы (können, müssen, wollen, dürfen) в Präteritum;

форма сослагательного наклонения от глагола haben (Ich hätte gern drei Karten für das Musical „Elisabeth“.);

отрицания keiner, niemand, nichts, nie;

косвенный вопрос;

употребление глагола wissen;

употребление nicht и kein с sondern (Es gibt keine Kartoffeln, sondern Reis.);

глаголы с двойным дополнением (в дательном и винительном падежах);

склонение прилагательных;

предлоги, управляющие дательным и винительным падежами;

предлоги, управляющие дательным падежом;

предлоги места и направления.

Социокультурные знания:

осуществлять межличностное и межкультурное общение, используя знания о национально-культурных особенностях своей страны и страны (стран) изучаемого языка и освоив основные социокультурные элементы речевого поведенческого этикета в стране (странах) изучаемого языка в рамках тематического содержания речи;

кратко представлять родную страну (малую родину) и страну (страны) изучаемого языка (культурные явления и события, достопримечательности, выдающиеся люди);

оказывать помощь зарубежным гостям в ситуациях повседневного общения (объяснить местонахождение объекта, сообщить возможный маршрут).

Компенсаторные умения:

использовать при чтении и аудировании языковую, в том числе контекстуальную, догадку, при непосредственном общении переспрашивать, просить повторить, уточняя значения незнакомых слов, игнорировать информацию, не являющуюся необходимой для понимания основного содержания прочитанного (прослушанного) текста или для нахождения в тексте запрашиваемой информации;

владеть умениями классифицировать лексические единицы по темам в рамках тематического содержания речи, по частям речи, по словообразовательным элементам;

уметь рассматривать несколько вариантов решения коммуникативной задачи в продуктивных видах речевой деятельности (говорении и письменной речи);

участвовать в несложных учебных проектах с использованием материалов на немецком языке с применением информационно-коммуникативных технологий, соблюдая правила информационной безопасности при работе в Интернете;

использовать иноязычные словари и справочники, в том числе информационно-справочные системы, в электронной форме;

достигать взаимопонимания в процессе устного и письменного общения с носителями иностранного языка, людьми другой культуры;

сравнивать (в том числе устанавливая основания для сравнения) объекты, явления, процессы, их элементы и основные функции в рамках изученной тематики.

Предметные результаты освоения программы по второму иностранному (немецкому) языку к концу обучения в 9 классе.

Коммуникативные умения.

Говорение:

вести комбинированный диалог, включающий различные виды диалогов (диалог этикетного характера, диалог-побуждение к действию, диалог-расспрос), диалог-обмен мнениями в рамках тематического содержания речи в стандартных ситуациях неофициального общения, с вербальными и (или) зрительными опорами или без опор, с соблюдением норм речевого этикета, принятого в стране (странах) изучаемого языка (до 5 реплик со стороны каждого собеседника);

создавать разные виды монологических высказываний (описание, в том числе характеристика, повествование (сообщение), рассуждение) с вербальными и (или) зрительными опорами или без опор в рамках тематического содержания речи (объём монологического высказывания – до 7–9 фраз), излагать основное содержание прочитанного (прослушанного) текста со зрительными и (или) вербальными опорами (объём – 7–9 фраз), излагать результаты выполненной проектной работы; (объём – 7–9 фраз).

Аудирование:

воспринимать на слух и понимать несложные аутентичные тексты, содержащие отдельные неизученные языковые явления, в зависимости от поставленной коммуникативной задачи: с пониманием основного содержания, с пониманием нужной (интересующей, запрашиваемой) информации (время звучания текста (текстов) для аудирования – до 1,5 минут).

Смысловое чтение:

читать про себя и понимать несложные аутентичные тексты, содержащие отдельные неизученные языковые явления, с различной глубиной проникновения в их содержание в зависимости от поставленной коммуникативной задачи: с пониманием основного содержания, с пониманием нужной (интересующей, запрашиваемой) информации, с полным пониманием содержания (объём текста (текстов) для чтения – 250–300 слов), читать про себя несплошные тексты (таблицы, диаграммы) и понимать представленную в них информацию.

Письменная речь:

заполнять анкеты и формуляры, сообщая о себе основные сведения, в соответствии с нормами, принятыми в стране (странах) изучаемого языка, писать электронное сообщение личного характера, соблюдая речевой этикет, принятый в стране (странах) изучаемого языка (объём сообщения – до 90 слов), создавать небольшое письменное высказывание с опорой на образец, план, таблицу, прочитанный (прослушанный) текст (объём высказывания – до 90 слов), заполнять таблицу, кратко фиксируя содержание прочитанного (прослушанного) текста, письменно представлять результаты выполненной проектной работы (объём – 90 слов).

Языковые знания и умения.

Фонетическая сторона речи:

различать на слух и адекватно, без ошибок, ведущих к сбою коммуникации, произносить слова с правильным ударением и фразы с соблюдением их ритмико-интонационных особенностей, в том числе применять правила отсутствия фразового ударения на служебных словах, владеть правилами чтения и выразительно читать вслух небольшие тексты объёмом до 100 слов, построенные на изученном языковом материале, с соблюдением правил чтения и соответствующей интонацией, читать новые слова согласно основным правилам чтения.

Графика, орфография и пунктуация:

правильно писать изученные слова;

использовать точку, вопросительный и восклицательный знаки в конце предложения, запятую при перечислении, пунктуационно правильно оформлять электронное сообщение личного характера.

Лексическая сторона речи:

распознавать в звучащем и письменном тексте 900 лексических единиц (слов, словосочетаний, речевых клише) и правильно употреблять в устной и письменной речи 850 лексических единиц, обслуживающих ситуации общения в рамках тематического содержания, с соблюдением существующей нормы лексической сочетаемости;

распознавать и употреблять в устной и письменной речи родственные слова, образованные с использованием аффиксации: имена существительные при помощи суффиксов -ie, -um, имена прилагательные при помощи суффиксов -sam, -bar;

распознавать и употреблять в устной и письменной речи изученные синонимы, антонимы, сокращения и аббревиатуры;

распознавать и употреблять в устной и письменной речи различные средства связи в тексте для обеспечения логичности и целостности высказывания.

Грамматическая сторона речи:

знать и понимать особенности структуры простых и сложных предложений и различных коммуникативных типов предложений немецкого языка;

распознавать в письменном и звучащем тексте и употреблять в устной и письменной речи:

глаголы во временных формах страдательного наклонения (Präsens, Präteritum);

придаточные относительные предложения, вводимые относительными местоимениями в именительном и винительном падежах;

образование предпрошедшего времени Plusquamperfekt;

придаточные относительные предложения с wo, was, wie;

придаточные предложения цели с союзом damit;

сложноподчинённые предложения времени с союзом nachdem;

инфинитивный оборот Infinitiv + zu;

инфинитивный оборот um ... zu + Infinitiv;

образование будущего времени Futur I: werden + Infinitiv;

глагол lassen + Akkusativ + Infinitiv;

глагол lassen в Perfekt;

косвенный вопрос без вопросительного слова с союзом ob/Indirekte Frage

(ob-Sätze);

склонение прилагательных;

указательные местоименные наречия da(r) + наречия (davor, dabei, darauf

и другие);

превосходная степень сравнения прилагательных и наречий;

возвратные местоимения в дательном и винительном падежах;

предлог родительного падежа wegen;

указательные местоимения derselbe, dasselbe, dieselbe, dieselben.

Социокультурные знания и умения:

знать (понимать) и использовать в устной и письменной речи наиболее употребительную тематическую фоновую лексику и реалии страны (стран) изучаемого языка в рамках тематического содержания речи (основные национальные праздники, обычаи, традиции);

иметь элементарные представления о различных вариантах немецкого языка;

обладать базовыми знаниями о социокультурном портрете и культурном наследии родной страны и страны (стран) изучаемого языка;

уметь представлять Россию и страну (страны) изучаемого языка;

оказывать помощь зарубежным гостям в ситуациях повседневного общения.

Компенсаторные умения:

использовать при говорении переспрос, использовать при говорении и письме перифраз (толкование), синонимические средства, описание предмета вместо его названия, при чтении и аудировании языковую догадку,

в том числе контекстуальную, игнорировать информацию, не являющуюся необходимой для понимания основного содержания прочитанного (прослушанного) текста или для нахождения в тексте запрашиваемой информации;

владеть умениями классифицировать лексические единицы по темам в рамках тематического содержания речи по частям речи, по словообразовательным элементам;

уметь рассматривать несколько вариантов решения коммуникативной задачи в продуктивных видах речевой деятельности (говорении и письменной речи);

участвовать в несложных учебных проектах с использованием материалов на иностранном языке с применением информационно-коммуникативных технологий, соблюдая правила информационной безопасности при работе в Интернете;

использовать иноязычные словари и справочники, в том числе информационно-справочные системы, в электронной форме;

достигать взаимопонимания в процессе устного и письменного общения с носителями иностранного языка, людьми другой культуры;

сравнивать (в том числе устанавливать основания для сравнения) объекты, явления, процессы, их элементы и основные функции в рамках изученной тематики.

2.1.5 Федеральная рабочая программа по учебному предмету «Математика» (базовый уровень)

Федеральная рабочая программа по учебному предмету «Математика» (базовый уровень) (предметная область «Математика и информатика») (далее соответственно – программа по математике, математика) включает пояснительную записку, содержание обучения, планируемые результаты освоения программы по математике.

Пояснительная записка.

Программа по математике для обучающихся 5–9 классов разработана на основе ФГОС ООО с учётом и современных мировых требований, предъявляемых к математическому образованию, и традиций российского образования, которые обеспечивают овладение ключевыми компетенциями, составляющими основу для непрерывного образования и саморазвития, а также целостность общекультурного, личностного и познавательного развития обучающихся. В программе по математике учтены идеи и положения Концепции развития математического образования в Российской Федерации.

В эпоху цифровой трансформации всех сфер человеческой деятельности невозможно стать образованным современным человеком без базовой математической подготовки. Уже в школе математика служит опорным предметом для изучения смежных дисциплин, а после школы реальной необходимостью становится непрерывное образование, что требует полноценной базовой общеобразовательной подготовки, в том числе и математической. Это обусловлено тем, что в наши дни растёт число профессий, связанных с непосредственным применением математики: и в сфере экономики, и в бизнесе, и в технологических областях, и даже в гуманитарных сферах. Таким образом, круг обучающихся,

для которых математика может стать значимым учебным предметом, расширяется.

Практическая полезность математики обусловлена тем, что её предметом являются фундаментальные структуры нашего мира: пространственные формы и количественные отношения от простейших, усваиваемых в непосредственном опыте, до достаточно сложных, необходимых

для развития научных и прикладных идей. Без конкретных математических знаний затруднено понимание принципов устройства и использования современной техники, восприятие и интерпретация разнообразной социальной, экономической, политической информации, малоэффективна повседневная практическая деятельность. Каждому человеку в своей жизни приходится выполнять расчёты

и составлять алгоритмы, находить и применять формулы, владеть практическими приёмами геометрических измерений и построений, читать информацию, представленную в виде таблиц, диаграмм и графиков, жить в условиях неопределённости и понимать вероятностный характер случайных событий.

Одновременно с расширением сфер применения математики в современном обществе всё более важным становится математический стиль мышления, проявляющийся в определённых умственных навыках. В процессе изучения математики в арсенал приёмов и методов мышления человека естественным образом включаются индукция и дедукция, обобщение и конкретизация, анализ и синтез, классификация и систематизация, абстрагирование и

аналогия. Объекты математических умозаключений, правила их конструирования раскрывают механизм логических построений, способствуют выработке умения формулировать, обосновывать и доказывать суждения, тем самым развивают логическое мышление. Ведущая роль принадлежит математике и в формировании алгоритмической компоненты мышления и воспитании умений действовать по заданным алгоритмам, совершенствовать известные и конструировать новые. В процессе решения задач – основной учебной деятельности на уроках математики – развиваются также творческая и прикладная стороны мышления.

Обучение математике даёт возможность развивать у обучающихся точную, рациональную и информативную речь, умение отбирать наиболее подходящие языковые, символические, графические средства для выражения суждений и наглядного их представления.

Необходимым компонентом общей культуры в современном толковании является общее знакомство с методами познания действительности, представление о предмете и методах математики, их отличий от методов других естественных и гуманитарных наук, об особенностях применения математики для решения научных и прикладных задач. Таким образом, математическое образование вносит свой вклад в формирование общей культуры человека.

Изучение математики также способствует эстетическому воспитанию человека, пониманию красоты и изящества математических рассуждений, восприятию геометрических форм, усвоению идеи симметрии.

Приоритетными целями обучения математике в 5–9 классах являются:

формирование центральных математических понятий (число, величина, геометрическая фигура, переменная, вероятность, функция), обеспечивающих преемственность и перспективность математического образования обучающихся;

подведение обучающихся на доступном для них уровне к осознанию взаимосвязи математики и окружающего мира, понимание математики как части общей культуры человечества;

развитие интеллектуальных и творческих способностей обучающихся, познавательной активности, исследовательских умений, критичности мышления, интереса к изучению математики;

формирование функциональной математической грамотности: умения распознавать проявления математических понятий, объектов и закономерностей в реальных жизненных ситуациях и при изучении других учебных предметов, проявления зависимостей и закономерностей, формулировать их на языке математики и создавать математические модели, применять освоенный математический аппарат для решения практико-ориентированных задач, интерпретировать и оценивать полученные результаты.

Основные линии содержания программы по математике в 5–9 классах:

«Числа и вычисления», «Алгебра» («Алгебраические выражения»), «Уравнения и неравенства»), «Функции», «Геометрия» («Геометрические фигуры и их свойства»), «Измерение геометрических величин»), «Вероятность и статистика». Данные линии развиваются параллельно, каждая в соответствии с собственной логикой, однако не независимо одна от другой, а в тесном контакте и взаимодействии. Кроме этого, их объединяет логическая составляющая, традиционно присущая математике и пронизывающая все математические курсы и содержательные линии. Сформулированное в ФГОС ООО требование «уметь оперировать понятиями: определение, аксиома, теорема, доказательство, умение распознавать истинные и ложные высказывания, приводить примеры и контрпримеры, строить высказывания и отрицания высказываний» относится ко всем курсам, а формирование логических умений распределяется по всем годам обучения на уровне основного общего образования.

Содержание образования, соответствующее предметным результатам освоения

программы по математике, распределённым по годам обучения, структурировано таким образом, чтобы ко всем основным, принципиальным вопросам обучающиеся обращались неоднократно, чтобы овладение математическими понятиями и навыками осуществлялось последовательно

и поступательно, с соблюдением принципа преемственности, а новые знания включались в общую систему математических представлений обучающихся, расширяя и углубляя её, образуя прочные множественные связи.

В соответствии с ФГОС ООО математика является обязательным учебным предметом на уровне основного общего образования. В 5–9 классах математика традиционно изучается в рамках следующих учебных курсов:

в 5–6 классах – курса «Математика», в 7–9 классах – курсов «Алгебра» (включая элементы статистики и теории вероятностей) и «Геометрия». Программой по математике вводится самостоятельный учебный курс «Вероятность и статистика».

Общее число часов, рекомендованных для изучения математики (базовый уровень) на уровне основного общего образования, – 952 часа: в 5 классе – 170 часов (5 часов в неделю), в 6 классе – 170 часов (5 часов в неделю), в 7 классе – 204 часа (6 часов в неделю), в 8 классе – 204 часа (6 часов в неделю), в 9 классе – 204 часа (6 часов в неделю).

Автор рабочей программы вправе увеличить или уменьшить предложенное число учебных часов на тему, чтобы углубиться в тематику, более заинтересовавшую обучающихся, или направить усилия на преодоление затруднений. Допустимо также локальное перераспределение и перестановка элементов содержания внутри данного класса. Количество проверочных работ (тематический и итоговый контроль качества усвоения учебного материала)

и их тип (самостоятельные и контрольные работы, тесты) остаются на усмотрение учителя. Также учитель вправе увеличить или уменьшить число учебных часов, отведённых в программе на обобщение, повторение, систематизацию знаний обучающихся. Единственным, но принципиально важным, критерием является достижение результатов обучения, указанных в настоящей программе.

Изучение математики на уровне основного общего образования направлено на достижение обучающимися личностных, метапредметных и предметных образовательных результатов освоения учебного предмета.

Личностные результаты освоения программы по математике характеризуются:

1) патриотическое воспитание:

проявлением интереса к прошлому и настоящему российской математики, ценностным отношением к достижениям российских математиков и российской математической школы, к использованию этих достижений в других науках и прикладных сферах;

2) гражданское и духовно-нравственное воспитание:

готовностью к выполнению обязанностей гражданина и реализации его прав, представлением о математических основах функционирования различных структур, явлений, процедур гражданского общества (например, выборы, опросы), готовностью к обсуждению этических проблем, связанных с практическим применением достижений науки, осознанием важности морально-этических принципов в деятельности учёного;

3) трудовое воспитание:

установкой на активное участие в решении практических задач математической направленности, осознанием важности математического образования на протяжении всей жизни для успешной профессиональной деятельности и развитием необходимых умений, осознанным выбором

и построением индивидуальной траектории образования и жизненных планов с учётом личных интересов и общественных потребностей;

4) эстетическое воспитание:

способностью к эмоциональному и эстетическому восприятию математических объектов, задач, решений, рассуждений, умению видеть математические закономерности в искусстве;

5) ценности научного познания:

ориентацией в деятельности на современную систему научных представлений об основных закономерностях развития человека, природы и общества, пониманием математической науки как сферы человеческой деятельности, этапов её развития и значимости для развития цивилизации, овладением языком математики и математической культурой как средством познания мира, овладением простейшими навыками исследовательской деятельности;

6) физическое воспитание, формирование культуры здоровья

и эмоционального благополучия:

готовностью применять математические знания в интересах своего здоровья, ведения здорового образа жизни (здоровое питание, сбалансированный режим занятий и отдыха, регулярная физическая активность), сформированностью навыка рефлексии, признанием своего права на ошибку и такого же права другого человека;

7) экологическое воспитание:

ориентацией на применение математических знаний для решения задач в области сохранности окружающей среды, планирования поступков и оценки их возможных последствий для окружающей среды, осознанием глобального характера экологических проблем и путей их решения;

8) адаптация к изменяющимся условиям социальной и природной среды:

готовностью к действиям в условиях неопределённости, повышению уровня своей компетентности через практическую деятельность, в том числе умение учиться у других людей, приобретать в совместной деятельности новые знания, навыки и компетенции из опыта других;

необходимостью в формировании новых знаний, в том числе формулировать идеи, понятия, гипотезы об объектах и явлениях, в том числе ранее не известных, осознавать дефициты собственных знаний и компетентностей, планировать своё развитие;

способностью осознавать стрессовую ситуацию, воспринимать стрессовую ситуацию как вызов, требующий контрмер, корректировать принимаемые решения и действия, формулировать и оценивать риски и последствия, формировать опыт.

В результате освоения программы по математике на уровне основного общего образования у обучающегося будут сформированы метапредметные результаты, характеризующиеся овладением универсальными познавательными действиями, универсальными коммуникативными действиями и универсальными регулятивными действиями.

Универсальные познавательные действия обеспечивают формирование базовых когнитивных процессов обучающихся (освоение методов познания окружающего мира, применение логических, исследовательских операций, умений работать с информацией).

У обучающегося будут сформированы следующие базовые логические действия как часть универсальных познавательных учебных действий:

выявлять и характеризовать существенные признаки математических объектов, понятий, отношений между понятиями, формулировать определения понятий, устанавливать существенный признак классификации, основания

для обобщения и сравнения, критерии проводимого анализа;

воспринимать, формулировать и преобразовывать суждения: утвердительные и отрицательные, единичные, частные и общие, условные;

выявлять математические закономерности, взаимосвязи и противоречия в фактах, данных, наблюдениях и утверждениях, предлагать критерии

для выявления закономерностей и противоречий;

делать выводы с использованием законов логики, дедуктивных и индуктивных умозаключений, умозаключений по аналогии;

разбирать доказательства математических утверждений (прямые и от противного), проводить самостоятельно несложные доказательства математических фактов, выстраивать аргументацию, приводить примеры и контрпримеры, обосновывать собственные рассуждения;

выбирать способ решения учебной задачи (сравнивать несколько вариантов решения, выбирать наиболее подходящий с учётом самостоятельно выделенных критериев).

У обучающегося будут сформированы следующие базовые исследовательские действия как часть универсальных познавательных учебных действий:

использовать вопросы как исследовательский инструмент познания, формулировать вопросы, фиксирующие противоречие, проблему, самостоятельно устанавливать искомое и данное, формировать гипотезу, аргументировать свою позицию, мнение;

проводить по самостоятельно составленному плану несложный эксперимент, небольшое исследование по установлению особенностей математического объекта, зависимостей объектов между собой;

самостоятельно формулировать обобщения и выводы по результатам проведённого наблюдения, исследования, оценивать достоверность полученных результатов, выводов и обобщений;

прогнозировать возможное развитие процесса, а также выдвигать предположения о его развитии в новых условиях.

У обучающегося будут сформированы следующие умения работать с информацией как часть универсальных познавательных учебных действий:

выявлять недостаточность и избыточность информации, данных, необходимых для решения задачи;

выбирать, анализировать, систематизировать и интерпретировать информацию различных видов и форм представления;

выбирать форму представления информации и иллюстрировать решаемые задачи схемами, диаграммами, иной графикой и их комбинациями;

оценивать надёжность информации по критериям, предложенным учителем или сформулированным самостоятельно.

Универсальные коммуникативные действия обеспечивают сформированность социальных навыков обучающихся.

У обучающегося будут сформированы следующие умения общения как часть универсальных коммуникативных учебных действий:

воспринимать и формулировать суждения в соответствии с условиями и целями общения, ясно, точно, грамотно выражать свою точку зрения в устных и письменных текстах, давать пояснения по ходу решения задачи, комментировать полученный результат;

в ходе обсуждения задавать вопросы по существу обсуждаемой темы, проблемы, решаемой задачи, высказывать идеи, нацеленные на поиск решения, сопоставлять свои суждения с суждениями других участников диалога, обнаруживать различие и сходство позиций, в корректной форме формулировать разногласия, свои возражения;

представлять результаты решения задачи, эксперимента, исследования, проекта, самостоятельно выбирать формат выступления с учётом задач презентации и особенностей аудитории.

У обучающегося будут сформированы следующие умения сотрудничества как часть универсальных коммуникативных учебных действий:

понимать и использовать преимущества командной и индивидуальной работы при решении учебных математических задач;

принимать цель совместной деятельности, планировать организацию совместной работы, распределять виды работ, договариваться, обсуждать процесс и результат работы, обобщать мнения нескольких людей;

участвовать в групповых формах работы (обсуждения, обмен мнениями, мозговые штурмы и другие), выполнять свою часть работы и координировать свои действия с другими членами команды, оценивать качество своего вклада в общий продукт по критериям, сформулированным участниками взаимодействия.

Универсальные регулятивные действия обеспечивают формирование смысловых установок и жизненных навыков личности.

У обучающегося будут сформированы следующие умения самоорганизации как часть универсальных регулятивных учебных действий:

самостоятельно составлять план, алгоритм решения задачи (или его часть), выбирать способ решения с учётом имеющихся ресурсов и собственных возможностей, аргументировать и корректировать варианты решений с учётом новой информации.

У обучающегося будут сформированы следующие умения самоконтроля как часть универсальных регулятивных учебных действий:

владеть способами самопроверки, самоконтроля процесса и результата решения математической задачи;

предвидеть трудности, которые могут возникнуть при решении задачи, вносить коррективы в деятельность на основе новых обстоятельств, найденных ошибок, выявленных трудностей;

оценивать соответствие результата деятельности поставленной цели и условиям, объяснять причины достижения или недостижения цели, находить ошибку, давать оценку приобретённому опыту.

Предметные результаты освоения программы по математике представлены по годам обучения в следующих разделах программы в рамках отдельных учебных курсов: в 5–6 классах – курса «Математика», в 7–9 классах – курсов «Алгебра», «Геометрия», «Вероятность и статистика».

Развитие логических представлений и навыков логического мышления осуществляется на протяжении всех лет обучения на уровне основного общего образования в рамках всех названных курсов. Предполагается, что выпускник

9 класса сможет строить высказывания и отрицания высказываний, распознавать истинные и ложные высказывания, приводить примеры и контрпримеры, овладеет понятиями: определение, аксиома, теорема, доказательство – и научится использовать их при выполнении учебных и внеучебных задач.

2.1.5 Федеральная рабочая программа учебного курса «Математика»

в 5–6 классах (далее соответственно – программа учебного курса «Математика», учебный курс).

Пояснительная записка.

Приоритетными целями обучения математике в 5–6 классах являются:

продолжение формирования основных математических понятий (число, величина, геометрическая фигура), обеспечивающих преемственность и перспективность математического образования обучающихся;

развитие интеллектуальных и творческих способностей обучающихся, познавательной активности, исследовательских умений, интереса к изучению математики;

подведение обучающихся на доступном для них уровне к осознанию взаимосвязи математики и окружающего мира;

формирование функциональной математической грамотности: умения распознавать математические объекты в реальных жизненных ситуациях, применять освоенные умения для решения практико-ориентированных задач, интерпретировать полученные результаты и оценивать их на соответствие практической ситуации.

Основные линии содержания курса математики в 5–6 классах – арифметическая и

геометрическая, которые развиваются параллельно, каждая в соответствии с собственной логикой, однако, не независимо одна от другой, а в тесном контакте и взаимодействии. Также в курсе происходит знакомство с элементами алгебры и описательной статистики.

Изучение арифметического материала начинается со систематизации и развития знаний о натуральных числах, полученных на уровне начального общего образования. При этом совершенствование вычислительной техники и формирование новых теоретических знаний сочетается с развитием вычислительной культуры, в частности с обучением простейшим приемам прикидки и оценки результатов вычислений. Изучение натуральных чисел продолжается в 6 классе знакомством с начальными понятиями теории делимости.

Другой крупный блок в содержании арифметической линии – это дроби. Начало изучения обыкновенных и десятичных дробей отнесено к 5 классу. Это первый этап в освоении дробей, когда происходит знакомство с основными идеями, понятиями темы. При этом рассмотрение обыкновенных дробей в полном объеме предшествует изучению десятичных дробей, что целесообразно с точки зрения логики изложения числовой линии, когда правила действий с десятичными дробями можно обосновать уже известными алгоритмами выполнения действий с обыкновенными дробями. Знакомство с десятичными дробями расширит возможности для понимания обучающимися прикладного применения новой записи при изучении других предметов и при практическом использовании. К 6 классу отнесён второй этап в изучении дробей, где происходит совершенствование навыков сравнения и преобразования дробей, освоение новых вычислительных алгоритмов, оттачивание техники вычислений, в том числе значений выражений, содержащих и обыкновенные, и десятичные дроби, установление связей между ними, рассмотрение приемов решения задач на дроби.

В начале 6 класса происходит знакомство с понятием процента.

Особенностью изучения положительных и отрицательных чисел является то, что они также могут рассматриваться в несколько этапов. В 6 классе в начале изучения темы «Положительные и отрицательные числа» выделяется подтема «Целые числа», в рамках которой знакомство с отрицательными числами и действиями с положительными и отрицательными числами происходит на основе содержательного подхода. Это позволяет на доступном уровне познакомить обучающихся практически со всеми основными понятиями темы, в том числе и с правилами знаков при выполнении арифметических действий. Изучение рациональных чисел на этом не закончится, а будет продолжено в курсе алгебры 7 класса, что станет следующим прохождением всех принципиальных вопросов, тем самым разделение трудностей облегчает восприятие материала, а распределение во времени способствует прочности приобретаемых навыков.

При обучении решению текстовых задач в 5–6 классах используются арифметические приемы решения. Текстовые задачи, решаемые при отработке вычислительных навыков в 5–6 классах, рассматриваются задачи следующих видов: задачи на движение, на части, на покупку, на работу и производительность, на проценты, на отношения и пропорции. Кроме того, обучающиеся знакомятся с приемами решения задач перебором возможных вариантов, учатся работать с информацией, представленной в форме таблиц или диаграмм.

В программе учебного курса «Математика» предусмотрено формирование пропедевтических алгебраических представлений. Буква как символ некоторого числа в зависимости от математического контекста вводится постепенно. Буквенная символика широко используется прежде всего для записи общих утверждений и предложений, формул, в частности для вычисления геометрических величин, в качестве «заместителя» числа.

В программе учебного курса «Математика» представлена наглядная геометрия, направленная на развитие образного мышления, пространственного воображения, изобразительных умений. Это важный этап в изучении геометрии, который осуществляется на наглядно-практическом уровне, опирается на наглядно-образное мышление

обучающихся. Большая роль отводится практической деятельности, опыту, эксперименту, моделированию. Обучающиеся знакомятся с геометрическими фигурами на плоскости и в пространстве, с их простейшими конфигурациями, учатся изображать их на нелинованной и клетчатой бумаге, рассматривают их простейшие свойства. В процессе изучения наглядной геометрии знания, полученные обучающимися на уровне начального общего образования, систематизируются и расширяются.

Согласно учебному плану в 5–6 классах изучается интегрированный предмет «Математика», который включает арифметический материал и наглядную геометрию, а также пропедевтические сведения из алгебры, элементы логики и начала описательной статистики.

Общее число часов, рекомендованных для изучения учебного курса «Математика», – 340 часов: в 5 классе – 170 часов (5 часов в неделю), в 6 классе – 170 часов (5 часов в неделю).

Содержание обучения в 5 классе.

Натуральные числа и ноль.

Натуральное число. Ряд натуральных чисел. Число 0. Изображение натуральных чисел точками на координатной (числовой) прямой.

Позиционная система счисления. Римская нумерация как пример непозиционной системы счисления. Десятичная система счисления.

Сравнение натуральных чисел, сравнение натуральных чисел с нулём. Способы сравнения. Округление натуральных чисел.

Сложение натуральных чисел, свойство нуля при сложении. Вычитание как действие, обратное сложению. Умножение натуральных чисел, свойства нуля и единицы при умножении. Деление как действие, обратное умножению. Компоненты действий, связь между ними. Проверка результата арифметического действия. Переместительное и сочетательное свойства (законы) сложения и умножения, распределительное свойство (закон) умножения.

Использование букв для обозначения неизвестного компонента и записи свойств арифметических действий.

Делители и кратные числа, разложение на множители. Простые и составные числа. Признаки делимости на 2, 5, 10, 3, 9. Деление с остатком.

Степень с натуральным показателем. Запись числа в виде суммы разрядных слагаемых.

Числовое выражение. Вычисление значений числовых выражений, порядок выполнения действий. Использование при вычислениях переместительного и сочетательного свойств (законов) сложения и умножения, распределительного свойства умножения.

Дроби.

Представление о дроби как способе записи части величины. Обыкновенные дроби. Правильные и неправильные дроби. Смешанная дробь, представление смешанной дроби в виде неправильной дроби и выделение целой части числа из неправильной дроби. Изображение дробей точками на числовой прямой. Основное свойство дроби. Сокращение дробей. Приведение дроби к новому знаменателю. Сравнение дробей.

Сложение и вычитание дробей. Умножение и деление дробей, взаимно-обратные дроби. Нахождение части целого и целого по его части.

Десятичная запись дробей. Представление десятичной дроби в виде обыкновенной. Изображение десятичных дробей точками на числовой прямой. Сравнение десятичных дробей.

Арифметические действия с десятичными дробями. Округление десятичных дробей.

Решение текстовых задач.

Решение текстовых задач арифметическим способом. Решение логических задач.

Решение задач перебором всех возможных вариантов. Использование при решении задач таблиц и схем.

Решение задач, содержащих зависимости, связывающие величины: скорость, время, расстояние, цена, количество, стоимость. Единицы измерения: массы, объёма, цены, расстояния, времени, скорости. Связь между единицами измерения каждой величины.

Решение основных задач на дроби.

Представление данных в виде таблиц, столбчатых диаграмм.

Наглядная геометрия.

Наглядные представления о фигурах на плоскости: точка, прямая, отрезок, луч, угол, ломаная, многоугольник, окружность, круг. Угол. Прямой, острый, тупой и развёрнутый углы.

Длина отрезка, метрические единицы длины. Длина ломаной, периметр многоугольника. Измерение и построение углов с помощью транспортира.

Наглядные представления о фигурах на плоскости: многоугольник, прямоугольник, квадрат, треугольник, о равенстве фигур.

Изображение фигур, в том числе на клетчатой бумаге. Построение конфигураций из частей прямой, окружности на нелинованной и клетчатой бумаге. Использование свойств сторон и углов прямоугольника, квадрата.

Площадь прямоугольника и многоугольников, составленных из прямоугольников, в том числе фигур, изображённых на клетчатой бумаге. Единицы измерения площади.

Наглядные представления о пространственных фигурах: прямоугольный параллелепипед, куб, многогранники. Изображение простейших многогранников. Развёртки куба и параллелепипеда. Создание моделей многогранников (из бумаги, проволоки, пластилина и других материалов).

Объём прямоугольного параллелепипеда, куба. Единицы измерения объёма.

Содержание обучения в 6 классе.

Натуральные числа.

Арифметические действия с многозначными натуральными числами. Числовые выражения, порядок действий, использование скобок. Использование при вычислениях переместительного и сочетательного свойств сложения и умножения, распределительного свойства умножения. Округление натуральных чисел.

Делители и кратные числа, наибольший общий делитель и наименьшее общее кратное. Делимость суммы и произведения. Деление с остатком.

Дроби.

Обыкновенная дробь, основное свойство дроби, сокращение дробей. Сравнение и упорядочивание дробей. Решение задач на нахождение части от целого и целого по его части. Дробное число как результат деления. Представление десятичной дроби в виде обыкновенной дроби и возможность представления обыкновенной дроби в виде десятичной. Десятичные дроби и метрическая система мер. Арифметические действия и числовые выражения с обыкновенными и десятичными дробями.

Отношение. Деление в данном отношении. Масштаб, пропорция. Применение пропорций при решении задач.

Понятие процента. Вычисление процента от величины и величины по её проценту. Выражение процентов десятичными дробями. Решение задач на проценты. Выражение отношения величин в процентах.

Положительные и отрицательные числа.

Положительные и отрицательные числа. Целые числа. Модуль числа, геометрическая интерпретация модуля числа. Изображение чисел на координатной прямой.

Числовые промежутки. Сравнение чисел. Арифметические действия с положительными и отрицательными числами.

Прямоугольная система координат на плоскости. Координаты точки на плоскости, абсцисса и ордината. Построение точек и фигур на координатной плоскости.

Буквенные выражения.

Применение букв для записи математических выражений и предложений. Свойства арифметических действий. Буквенные выражения и числовые подстановки. Буквенные равенства, нахождение неизвестного компонента. Формулы, формулы периметра и площади прямоугольника, квадрата, объёма параллелепипеда и куба.

Решение текстовых задач.

Решение текстовых задач арифметическим способом. Решение логических задач. Решение задач перебором всех возможных вариантов.

Решение задач, содержащих зависимости, связывающих величины: скорость, время, расстояние, цена, количество, стоимость, производительность, время, объём работы. Единицы измерения: массы, стоимости, расстояния, времени, скорости. Связь между единицами измерения каждой величины.

Решение задач, связанных с отношением, пропорциональностью величин, процентами; решение основных задач на дроби и проценты.

Оценка и прикидка, округление результата. Составление буквенных выражений по условию задачи.

Представление данных с помощью таблиц и диаграмм. Столбчатые диаграммы: чтение и построение. Чтение круговых диаграмм.

Наглядная геометрия.

Наглядные представления о фигурах на плоскости: точка, прямая, отрезок, луч, угол, ломаная, многоугольник, четырёхугольник, треугольник, окружность, круг.

Взаимное расположение двух прямых на плоскости, параллельные прямые, перпендикулярные прямые. Измерение расстояний: между двумя точками, от точки до прямой, длина маршрута на квадратной сетке.

Измерение и построение углов с помощью транспортира. Виды треугольников: остроугольный, прямоугольный, тупоугольный, равнобедренный, равносторонний. Четырёхугольник, примеры четырёхугольников. Прямоугольник, квадрат: использование свойств сторон, углов, диагоналей. Изображение геометрических фигур на нелинованной бумаге с использованием циркуля, линейки, угольника, транспортира. Построения на клетчатой бумаге.

Периметр многоугольника. Понятие площади фигуры, единицы измерения площади. Приближённое измерение площади фигур, в том числе на квадратной сетке. Приближённое измерение длины окружности, площади круга.

Симметрия: центральная, осевая и зеркальная симметрии.

Построение симметричных фигур.

Наглядные представления о пространственных фигурах: параллелепипед, куб, призма, пирамида, конус, цилиндр, шар и сфера. Изображение пространственных фигур. Примеры развёрток многогранников, цилиндра и конуса. Создание моделей пространственных фигур (из бумаги, проволоки, пластилина и других материалов).

Понятие объёма, единицы измерения объёма. Объём прямоугольного параллелепипеда, куба.

Предметные результаты освоения программы учебного курса «Математика».

Предметные результаты освоения программы учебного курса к концу обучения в 5 классе.

Числа и вычисления.

Понимать и правильно употреблять термины, связанные с натуральными числами, обыкновенными и десятичными дробями.

Сравнивать и упорядочивать натуральные числа, сравнивать в простейших

случаях обыкновенные дроби, десятичные дроби.

Соотносить точку на координатной (числовой) прямой с соответствующим ей числом и изображать натуральные числа точками на координатной (числовой) прямой.

Выполнять арифметические действия с натуральными числами, с обыкновенными дробями в простейших случаях.

Выполнять проверку, прикидку результата вычислений.

Округлять натуральные числа.

Решение текстовых задач.

Решать текстовые задачи арифметическим способом и с помощью организованного конечного перебора всех возможных вариантов.

Решать задачи, содержащие зависимости, связывающие величины: скорость, время, расстояние, цена, количество, стоимость.

Использовать краткие записи, схемы, таблицы, обозначения при решении задач.

Пользоваться основными единицами измерения: цены, массы, расстояния, времени, скорости, выражать одни единицы величины через другие.

Извлекать, анализировать, оценивать информацию, представленную в таблице, на столбчатой диаграмме, интерпретировать представленные данные, использовать данные при решении задач.

Наглядная геометрия.

Пользоваться геометрическими понятиями: точка, прямая, отрезок, луч, угол, многоугольник, окружность, круг.

Приводить примеры объектов окружающего мира, имеющих форму изученных геометрических фигур.

Использовать терминологию, связанную с углами: вершина сторона, с многоугольниками: угол, вершина, сторона, диагональ, с окружностью: радиус, диаметр, центр.

Изображать изученные геометрические фигуры на нелинованной и клетчатой бумаге с помощью циркуля и линейки.

Находить длины отрезков непосредственным измерением с помощью линейки, строить отрезки заданной длины; строить окружность заданного радиуса.

Использовать свойства сторон и углов прямоугольника, квадрата для их построения, вычисления площади и периметра.

Вычислять периметр и площадь квадрата, прямоугольника, фигур, составленных из прямоугольников, в том числе фигур, изображённых на клетчатой бумаге.

Пользоваться основными метрическими единицами измерения длины, площади; выражать одни единицы величины через другие.

Распознавать параллелепипед, куб, использовать терминологию: вершина, ребро грань, измерения, находить измерения параллелепипеда, куба.

Вычислять объём куба, параллелепипеда по заданным измерениям, пользоваться единицами измерения объёма.

Решать несложные задачи на измерение геометрических величин в практических ситуациях.

Предметные результаты освоения программы учебного курса к концу обучения в 6 классе.

Числа и вычисления.

Знать и понимать термины, связанные с различными видами чисел и способами их записи, переходить (если это возможно) от одной формы записи числа к другой.

Сравнивать и упорядочивать целые числа, обыкновенные и десятичные дроби, сравнивать числа одного и разных знаков.

Выполнять, сочетая устные и письменные приёмы, арифметические действия с натуральными и целыми числами, обыкновенными и десятичными дробями,

положительными и отрицательными числами.

Вычислять значения числовых выражений, выполнять прикидку и оценку результата вычислений, выполнять преобразования числовых выражений на основе свойств арифметических действий.

Соотносить точку на координатной прямой с соответствующим ей числом и изображать числа точками на координатной прямой, находить модуль числа.

Соотносить точки в прямоугольной системе координат с координатами этой точки.

Округлять целые числа и десятичные дроби, находить приближения чисел.

Числовые и буквенные выражения.

Понимать и употреблять термины, связанные с записью степени числа, находить квадрат и куб числа, вычислять значения числовых выражений, содержащих степени.

Пользоваться признаками делимости, раскладывать натуральные числа на простые множители.

Пользоваться масштабом, составлять пропорции и отношения.

Использовать буквы для обозначения чисел при записи математических выражений, составлять буквенные выражения и формулы, находить значения буквенных выражений, осуществляя необходимые подстановки и преобразования.

Находить неизвестный компонент равенства.

Решение текстовых задач.

Решать многошаговые текстовые задачи арифметическим способом.

Решать задачи, связанные с отношением, пропорциональностью величин, процентами, решать три основные задачи на дроби и проценты.

Решать задачи, содержащие зависимости, связывающие величины: скорость, время, расстояние, цена, количество, стоимость, производительность, время, объёма работы, используя арифметические действия, оценку, прикидку, пользоваться единицами измерения соответствующих величин.

Составлять буквенные выражения по условию задачи.

Извлекать информацию, представленную в таблицах, на линейной, столбчатой или круговой диаграммах, интерпретировать представленные данные, использовать данные при решении задач.

Представлять информацию с помощью таблиц, линейной и столбчатой диаграмм.

Наглядная геометрия.

Приводить примеры объектов окружающего мира, имеющих форму изученных геометрических плоских и пространственных фигур, примеры равных и симметричных фигур.

Изображать с помощью циркуля, линейки, транспортира на нелинованной и клетчатой бумаге изученные плоские геометрические фигуры и конфигурации, симметричные фигуры.

Пользоваться геометрическими понятиями: равенство фигур, симметрия, использовать терминологию, связанную с симметрией: ось симметрии, центр симметрии.

Находить величины углов измерением с помощью транспортира, строить углы заданной величины, пользоваться при решении задач градусной мерой углов, распознавать на чертежах острый, прямой, развёрнутый и тупой углы.

Вычислять длину ломаной, периметр многоугольника, пользоваться единицами измерения длины, выражать одни единицы измерения длины через другие.

Находить, используя чертёжные инструменты, расстояния: между двумя точками, от точки до прямой, длину пути на квадратной сетке.

Вычислять площадь фигур, составленных из прямоугольников, использовать разбиение на прямоугольники, на равные фигуры, достраивание до прямоугольника, пользоваться основными единицами измерения площади, выражать одни единицы

измерения площади через другие.

Распознавать на моделях и изображениях пирамиду, конус, цилиндр, использовать терминологию: вершина, ребро, грань, основание, развёртка.

Изображать на клетчатой бумаге прямоугольный параллелепипед.

Вычислять объём прямоугольного параллелепипеда, куба, пользоваться основными единицами измерения объёма;

Решать несложные задачи на нахождение геометрических величин в практических ситуациях.

2.1.6 Федеральная рабочая программа учебного курса «Алгебра» в 7–9 классах (далее соответственно – программа учебного курса «Алгебра», учебный курс).

Пояснительная записка.

Алгебра является одним из опорных курсов основного общего образования: она обеспечивает изучение других дисциплин, как естественно-научного, так и гуманитарного циклов, её освоение необходимо для продолжения образования и в повседневной жизни. Развитие у обучающихся научных представлений о происхождении и сущности алгебраических абстракций, способе отражения математической наукой явлений и процессов в природе и обществе, роли математического моделирования в научном познании и в практике способствует формированию научного мировоззрения и качеств мышления, необходимых

для адаптации в современном цифровом обществе. Изучение алгебры естественным образом обеспечивает развитие умения наблюдать, сравнивать, находить закономерности, требует критичности мышления, способности аргументированно обосновывать свои действия и выводы, формулировать утверждения. Освоение курса алгебры обеспечивает развитие логического мышления обучающихся:

они используют дедуктивные и индуктивные рассуждения, обобщение и конкретизацию, абстрагирование и аналогию. Обучение алгебре предполагает значительный объём самостоятельной деятельности обучающихся, поэтому самостоятельное решение задач естественным образом является реализацией деятельностного принципа обучения.

В структуре программы учебного курса «Алгебра» для основного общего образования основное место занимают содержательно-методические линии: «Числа и вычисления», «Алгебраические выражения», «Уравнения и неравенства», «Функции». Каждая из этих содержательно-методических линий развивается на протяжении трёх лет изучения курса, естественным образом переплетаясь и взаимодействуя с другими его линиями. В ходе изучения учебного курса обучающимся приходится логически рассуждать, использовать теоретико-множественный язык. В связи с этим целесообразно включить в программу некоторые основы логики, пронизывающие все основные разделы математического образования и способствующие овладению обучающимися основ универсального математического языка. Таким образом, можно утверждать, что содержательной и структурной особенностью учебного курса «Алгебра» является его интегрированный характер.

Содержание линии «Числа и вычисления» служит основой для дальнейшего изучения математики, способствует развитию у обучающихся логического мышления, формированию умения пользоваться алгоритмами, а также приобретению практических навыков, необходимых для повседневной жизни. Развитие понятия о числе на уровне основного общего образования связано с рациональными и иррациональными числами, формированием представлений о действительном числе. Завершение освоения числовой линии отнесено к среднему общему образованию.

Содержание двух алгебраических линий – «Алгебраические выражения» и

«Уравнения и неравенства» способствует формированию у обучающихся математического аппарата, необходимого для решения задач математики, смежных предметов и практико-ориентированных задач. В основном общем образовании учебный материал группируется вокруг рациональных выражений. Алгебра демонстрирует значение математики как языка для построения математических моделей, описания процессов и явлений реального мира. В задачи обучения алгебре входят также дальнейшее развитие алгоритмического мышления, необходимого, в частности, для освоения курса информатики, и овладение навыками дедуктивных рассуждений. Преобразование символьных форм вносит свой специфический вклад в развитие воображения, способностей к математическому творчеству.

Содержание функционально-графической линии нацелено на получение обучающимися знаний о функциях как важнейшей математической модели для описания и исследования разнообразных процессов и явлений в природе и обществе. Изучение этого материала способствует развитию у обучающихся умения использовать различные выразительные средства языка математики – словесные, символические, графические, вносит вклад в формирование представлений о роли математики в развитии цивилизации и культуры.

Согласно учебному плану в 7–9 классах изучается учебный курс «Алгебра», который включает следующие основные разделы содержания:

«Числа и вычисления», «Алгебраические выражения», «Уравнения и неравенства», «Функции».

Общее число часов, рекомендованных для изучения учебного курса «Алгебра», – 306 часов: в 7 классе – 102 часа (3 часа в неделю), в 8 классе – 102 часа (3 часа в неделю), в 9 классе – 102 часа (3 часа в неделю).

Содержание обучения в 7 классе.

Числа и вычисления.

Рациональные числа.

Дроби обыкновенные и десятичные, переход от одной формы записи дробей к другой. Понятие рационального числа, запись, сравнение, упорядочивание рациональных чисел. Арифметические действия с рациональными числами. Решение задач из реальной практики на части, на дроби.

Степень с натуральным показателем: определение, преобразование выражений на основе определения, запись больших чисел. Проценты, запись процентов в виде дроби и дроби в виде процентов. Три основные задачи на проценты, решение задач из реальной практики.

Применение признаков делимости, разложение на множители натуральных чисел.

Реальные зависимости, в том числе прямая и обратная пропорциональности.

Алгебраические выражения.

Переменные, числовое значение выражения с переменной. Допустимые значения переменных. Представление зависимости между величинами в виде формулы. Вычисления по формулам. Преобразование буквенных выражений, тождественно равные выражения, правила преобразования сумм и произведений, правила раскрытия скобок и приведения подобных слагаемых.

Свойства степени с натуральным показателем.

Одночлены и многочлены. Степень многочлена. Сложение, вычитание, умножение многочленов. Формулы сокращённого умножения: квадрат суммы и квадрат разности. Формула разности квадратов. Разложение многочленов на множители.

Уравнения.

Уравнение, корень уравнения, правила преобразования уравнения, равносильность уравнений.

Линейное уравнение с одной переменной, число корней линейного уравнения,

решение линейных уравнений. Составление уравнений по условию задачи. Решение текстовых задач с помощью уравнений.

Линейное уравнение с двумя переменными и его график. Система двух линейных уравнений с двумя переменными. Решение систем уравнений способом подстановки. Примеры решения текстовых задач с помощью систем уравнений.

Координаты и графики. Функции

Координата точки на прямой. Числовые промежутки. Расстояние между двумя точками координатной прямой.

Прямоугольная система координат, оси Ox и Oy . Абсцисса и ордината точки на координатной плоскости. Примеры графиков, заданных формулами. Чтение графиков реальных зависимостей. Понятие функции. График функции. Свойства функций. Линейная функция, её график. График функции $y = |x|$. Графическое решение линейных уравнений и систем линейных уравнений.

Содержание обучения в 8 классе.

Числа и вычисления.

Квадратный корень из числа. Понятие об иррациональном числе. Десятичные приближения иррациональных чисел. Свойства арифметических квадратных корней и их применение к преобразованию числовых выражений и вычислениям. Действительные числа.

Степень с целым показателем и её свойства. Стандартная запись числа.

Алгебраические выражения.

Квадратный трёхчлен, разложение квадратного трёхчлена на множители.

Алгебраическая дробь. Основное свойство алгебраической дроби. Сложение, вычитание, умножение, деление алгебраических дробей. Рациональные выражения и их преобразование.

Уравнения и неравенства.

Квадратное уравнение, формула корней квадратного уравнения. Теорема Виета. Решение уравнений, сводящихся к линейным и квадратным. Простейшие дробно-рациональные уравнения.

Графическая интерпретация уравнений с двумя переменными и систем линейных уравнений с двумя переменными. Примеры решения систем нелинейных уравнений с двумя переменными.

Решение текстовых задач алгебраическим способом.

Числовые неравенства и их свойства. Неравенство с одной переменной. Равносильность неравенств. Линейные неравенства с одной переменной. Системы линейных неравенств с одной переменной.

Функции.

Понятие функции. Область определения и множество значений функции. Способы задания функций.

График функции. Чтение свойств функции по её графику. Примеры графиков функций, отражающих реальные процессы.

Функции, описывающие прямую и обратную пропорциональные зависимости, их графики. Функции $y = x^2$, $y = x^3$, $y = \sqrt{x}$, $y = |x|$. Графическое решение уравнений и систем уравнений.

Содержание обучения в 9 классе.

Числа и вычисления.

Действительные числа.

Рациональные числа, иррациональные числа, конечные и бесконечные десятичные дроби. Множество действительных чисел, действительные числа как бесконечные десятичные дроби. Взаимно однозначное соответствие между множеством действительных чисел и координатной прямой.

Сравнение действительных чисел, арифметические действия с действительными числами.

Измерения, приближения, оценки.

Размеры объектов окружающего мира, длительность процессов в окружающем мире.

Приближённое значение величины, точность приближения. Округление чисел. Прикидка и оценка результатов вычислений.

Уравнения и неравенства.

Уравнения с одной переменной.

Линейное уравнение. Решение уравнений, сводящихся к линейным.

Квадратное уравнение. Решение уравнений, сводящихся к квадратным.

Биквадратное уравнение. Примеры решения уравнений третьей и четвёртой степеней разложением на множители.

Решение дробно-рациональных уравнений. Решение текстовых задач алгебраическим методом.

Системы уравнений.

Уравнение с двумя переменными и его график. Решение систем двух линейных уравнений с двумя переменными. Решение систем двух уравнений, одно из которых линейное, а другое – второй степени. Графическая интерпретация системы уравнений с двумя переменными.

Решение текстовых задач алгебраическим способом.

Неравенства.

Числовые неравенства и их свойства.

Решение линейных неравенств с одной переменной. Решение систем линейных неравенств с одной переменной. Квадратные неравенства. Графическая интерпретация неравенств и систем неравенств с двумя переменными.

Функции.

Квадратичная функция, её график и свойства. Парабола, координаты вершины параболы, ось симметрии параболы.

Графики функций: $y = kx$, $y = kx + b$, $y = \frac{k}{x}$, $y = x^3$, $y = \sqrt{x}$, $y = |x|$, и их свойства.

Числовые последовательности.

Определение и способы задания числовых последовательностей.

Понятие числовой последовательности. Задание последовательности рекуррентной формулой и формулой n -го члена.

Арифметическая и геометрическая прогрессии.

Арифметическая и геометрическая прогрессии. Формулы n -го члена арифметической и геометрической прогрессий, суммы первых n членов.

Изображение членов арифметической и геометрической прогрессий точками на координатной плоскости. Линейный и экспоненциальный рост. Сложные проценты.

Предметные результаты освоения программы учебного курса «Алгебра».

Предметные результаты освоения программы учебного курса к концу обучения в 7 классе.

Числа и вычисления.

Выполнять, сочетая устные и письменные приёмы, арифметические действия с рациональными числами.

Находить значения числовых выражений, применять разнообразные способы и приёмы вычисления значений дробных выражений, содержащих обыкновенные и десятичные дроби.

Переходить от одной формы записи чисел к другой (преобразовывать десятичную дробь в обыкновенную, обыкновенную в десятичную, в частности в бесконечную десятичную дробь).

Сравнивать и упорядочивать рациональные числа.

Округлять числа.

Выполнять прикидку и оценку результата вычислений, оценку значений числовых выражений. Выполнять действия со степенями с натуральными показателями.

Применять признаки делимости, разложение на множители натуральных чисел.

Решать практико-ориентированные задачи, связанные с отношением величин, пропорциональностью величин, процентами, интерпретировать результаты решения задач с учётом ограничений, связанных со свойствами рассматриваемых объектов.

Алгебраические выражения.

Использовать алгебраическую терминологию и символику, применять её в процессе освоения учебного материала.

Находить значения буквенных выражений при заданных значениях переменных.

Выполнять преобразования целого выражения в многочлен приведением подобных слагаемых, раскрытием скобок.

Выполнять умножение одночлена на многочлен и многочлена на многочлен, применять формулы квадрата суммы и квадрата разности.

Осуществлять разложение многочленов на множители с помощью вынесения за скобки общего множителя, группировки слагаемых, применения формул сокращённого умножения.

Применять преобразования многочленов для решения различных задач из математики, смежных предметов, из реальной практики.

Использовать свойства степеней с натуральными показателями для преобразования выражений.

Уравнения и неравенства.

Решать линейные уравнения с одной переменной, применяя правила перехода от исходного уравнения к равносильному ему. Проверять, является ли число корнем уравнения.

Применять графические методы при решении линейных уравнений и их систем.

Подбирать примеры пар чисел, являющихся решением линейного уравнения с двумя переменными.

Строить в координатной плоскости график линейного уравнения с двумя переменными, пользуясь графиком, приводить примеры решения уравнения.

Решать системы двух линейных уравнений с двумя переменными, в том числе графически.

Составлять и решать линейное уравнение или систему линейных уравнений по условию задачи, интерпретировать в соответствии с контекстом задачи полученный результат.

Координаты и графики. Функции.

Изображать на координатной прямой точки, соответствующие заданным координатам, лучи, отрезки, интервалы, записывать числовые промежутки на алгебраическом языке.

Отмечать в координатной плоскости точки по заданным координатам, строить графики линейных функций. Строить график функции $y = |x|$.

Описывать с помощью функций известные зависимости между величинами: скорость, время, расстояние, цена, количество, стоимость, производительность, время, объём работы.

Находить значение функции по значению её аргумента.

Понимать графический способ представления и анализа информации, извлекать и интерпретировать информацию из графиков реальных процессов и зависимостей.

Предметные результаты освоения программы учебного курса к концу обучения в 8 классе.

Числа и вычисления.

Использовать начальные представления о множестве действительных чисел для сравнения, округления и вычислений, изображать действительные числа точками на координатной прямой.

Применять понятие арифметического квадратного корня, находить квадратные корни, используя при необходимости калькулятор, выполнять преобразования выражений, содержащих квадратные корни, используя свойства корней.

Использовать записи больших и малых чисел с помощью десятичных дробей и степеней числа 10.

Алгебраические выражения.

Применять понятие степени с целым показателем, выполнять преобразования выражений, содержащих степени с целым показателем.

Выполнять тождественные преобразования рациональных выражений на основе правил действий над многочленами и алгебраическими дробями.

Раскладывать квадратный трёхчлен на множители.

Применять преобразования выражений для решения различных задач из математики, смежных предметов, из реальной практики.

Уравнения и неравенства.

Решать линейные, квадратные уравнения и рациональные уравнения, сводящиеся к ним, системы двух уравнений с двумя переменными.

Проводить простейшие исследования уравнений и систем уравнений, в том числе с применением графических представлений (устанавливать, имеет ли уравнение или система уравнений решения, если имеет, то сколько, и прочее).

Переходить от словесной формулировки задачи к её алгебраической модели с помощью составления уравнения или системы уравнений, интерпретировать в соответствии с контекстом задачи полученный результат.

Применять свойства числовых неравенств для сравнения, оценки, решать линейные неравенства с одной переменной и их системы, давать графическую иллюстрацию множества решений неравенства, системы неравенств.

Функции.

Понимать и использовать функциональные понятия и язык (термины, символические обозначения), определять значение функции по значению аргумента, определять свойства функции по её графику.

Строить графики элементарных функций вида:

$$y = \frac{k}{x}, y = x^2, y = x^3, y = \sqrt{x}, y = |x|, \text{ описывать свойства числовой функции}$$

по её графику.

Предметные результаты освоения программы учебного курса к концу обучения в 9 классе.

Числа и вычисления.

Сравнивать и упорядочивать рациональные и иррациональные числа.

Выполнять арифметические действия с рациональными числами, сочетая устные и письменные приёмы, выполнять вычисления с иррациональными числами.

Находить значения степеней с целыми показателями и корней, вычислять значения числовых выражений.

Округлять действительные числа, выполнять прикидку результата вычислений, оценку числовых выражений.

Уравнения и неравенства.

Решать линейные и квадратные уравнения, уравнения, сводящиеся к ним, простейшие дробно-рациональные уравнения.

Решать системы двух линейных уравнений с двумя переменными и системы двух уравнений, в которых одно уравнение не является линейным.

Решать текстовые задачи алгебраическим способом с помощью составления

уравнения или системы двух уравнений с двумя переменными.

Проводить простейшие исследования уравнений и систем уравнений, в том числе с применением графических представлений (устанавливать, имеет ли уравнение или система уравнений решения, если имеет, то сколько, и прочее).

Решать линейные неравенства, квадратные неравенства, изображать решение неравенств на числовой прямой, записывать решение с помощью символов.

Решать системы линейных неравенств, системы неравенств, включающие квадратное неравенство, изображать решение системы неравенств на числовой прямой, записывать решение с помощью символов.

Использовать неравенства при решении различных задач.

Функции.

Распознавать функции изученных видов. Показывать схематически расположение на координатной плоскости графиков функций вида:

$$y = kx, y = kx + b, y = \frac{k}{x}, \quad y = ax^2 + bx + c, y = x^3, y = \sqrt{x}, y = |x|$$

в зависимости от значений коэффициентов, описывать свойства функций.

Строить и изображать схематически графики квадратичных функций, описывать свойства квадратичных функций по их графикам.

Распознавать квадратичную функцию по формуле, приводить примеры квадратичных функций из реальной жизни, физики, геометрии.

Арифметическая и геометрическая прогрессии.

Распознавать арифметическую и геометрическую прогрессии при разных способах задания.

Выполнять вычисления с использованием формул n -го члена арифметической и геометрической прогрессий, суммы первых n членов.

Изображать члены последовательности точками на координатной плоскости.

Решать задачи, связанные с числовыми последовательностями, в том числе задачи из реальной жизни (с использованием калькулятора, цифровых технологий).

2.1.7 Федеральная рабочая программа учебного курса «Геометрия»

в 7–9 классах (далее соответственно – программа учебного курса «Геометрия», учебный курс).

Пояснительная записка.

«Математику уже затем учить надо, что она ум в порядок приводит», – писал великий русский ученый Михаил Васильевич Ломоносов.

И в этом состоит одна из двух целей обучения геометрии как составной части математики в школе. Этой цели соответствует доказательная линия преподавания геометрии. Следуя представленной программе, начиная с 7 класса на уроках геометрии обучающийся учится проводить доказательные рассуждения, строить логические умозаключения, доказывать истинные утверждения и строить контрпримеры к ложным, проводить рассуждения «от противного», отличать свойства от признаков, формулировать обратные утверждения. Обучающийся, овладевший искусством рассуждать, будет применять его и в окружающей жизни. Как писал геометр и педагог Игорь Федорович Шарыгин, «людьми, понимающими, что такое доказательство, трудно и даже невозможно манипулировать».

И в этом состоит важное воспитательное значение изучения геометрии, присущее именно отечественной математической школе. Вместе с тем авторы программы предупреждают учителя от излишнего формализма, особенно в отношении начал и оснований геометрии. Французский математик Жан Дьедонне по этому поводу высказался так: «Что касается деликатной проблемы введения «аксиом», то мне кажется, что на первых порах нужно вообще избегать произносить само это слово. С другой же стороны, не следует упускать ни одной возможности давать примеры логических заключений, которые куда в большей мере, чем идея аксиом, являются истинными и единственными двигателями математического

мышления»).

Второй целью изучения геометрии является использование её как инструмента при решении как математических, так и практических задач, встречающихся в реальной жизни. Окончивший курс геометрии обучающийся должен быть в состоянии определить геометрическую фигуру, описать словами данный чертёж или рисунок, найти площадь земельного участка, рассчитать необходимую длину оптоволоконного кабеля или требуемые размеры гаража для автомобиля. Этому соответствует вторая, вычислительная линия в изучении геометрии в общеобразовательной организации. Данная практическая линия является не менее важной, чем первая. Ещё Платон предписывал, чтобы «граждане Прекрасного города ни в коем случае не оставляли геометрию, ведь немаловажно даже побочное её применение – в военном деле да, впрочем, и во всех науках – для лучшего их усвоения: мы ведь знаем, какая бесконечная разница существует между человеком причастным к геометрии и непрichастным». Для этого учителю рекомендуется подбирать задачи практического характера для рассматриваемых тем, учить обучающихся строить математические модели реальных жизненных ситуаций, проводить вычисления и оценивать адекватность полученного результата. Крайне важно подчёркивать связи геометрии с другими учебными предметами, мотивировать использовать определения геометрических фигур и понятий, демонстрировать применение полученных умений в физике и технике. Эти связи наиболее ярко видны в темах «Векторы», «Тригонометрические соотношения», «Метод координат» и «Теорема Пифагора».

В заключение сошлёмся на великого математика и астронома Иоганна Кеплера, чтобы ещё раз подчеркнуть и метапредметное, и воспитательное значение геометрии: «*Geometria una et aeterna est in mente Dei refulgens: cuius consortium hominibus tributum inter causas est, cur homo sit imago Dei.*».

Согласно учебному плану в 7–9 классах изучается учебный курс «Геометрия», который включает следующие основные разделы содержания: «Геометрические фигуры и их свойства», «Измерение геометрических величин», а также «Декартовы координаты на плоскости», «Векторы», «Движения плоскости» и «Преобразования подобия».

Общее число часов, рекомендованных для изучения учебного курса «Геометрия», – 204 часа: в 7 классе – 68 часов (2 часа в неделю), в 8 классе – 68 часов (2 часа в неделю), в 9 классе – 68 часов (2 часа в неделю).

Содержание обучения в 7 классе.

Начальные понятия геометрии. Точка, прямая, отрезок, луч. Угол. Виды углов. Вертикальные и смежные углы. Биссектриса угла. Ломаная, многоугольник. Параллельность и перпендикулярность прямых.

Симметричные фигуры. Основные свойства осевой симметрии. Примеры симметрии в окружающем мире.

Основные построения с помощью циркуля и линейки. Треугольник. Высота, медиана, биссектриса, их свойства.

Равнобедренный и равносторонний треугольники. Неравенство треугольника.

Свойства и признаки равнобедренного треугольника. Признаки равенства треугольников.

Свойства и признаки параллельных прямых. Сумма углов треугольника. Внешние углы треугольника.

Прямоугольный треугольник. Свойство медианы прямоугольного треугольника, проведённой к гипотенузе. Признаки равенства прямоугольных треугольников. Прямоугольный треугольник с углом в 30° .

Неравенства в геометрии: неравенство треугольника, неравенство о длине ломаной, теорема о большем угле и большей стороне треугольника. Перпендикуляр и наклонная.

Геометрическое место точек. Биссектриса угла и серединный перпендикуляр к

отрезку как геометрические места точек.

Окружность и круг, хорда и диаметр, их свойства. Взаимное расположение окружности и прямой. Касательная и секущая к окружности. Окружность, вписанная в угол. Вписанная и описанная окружности треугольника.

Содержание обучения в 8 классе.

Четырёхугольники. Параллелограмм, его признаки и свойства. Частные случаи параллелограммов (прямоугольник, ромб, квадрат), их признаки и свойства. Трапеция, равнобедренная трапеция, её свойства и признаки. Прямоугольная трапеция.

Метод удвоения медианы. Центральная симметрия. Теорема Фалеса и теорема о пропорциональных отрезках.

Средние линии треугольника и трапеции. Центр масс треугольника.

Подобие треугольников, коэффициент подобия. Признаки подобия треугольников. Применение подобия при решении практических задач.

Свойства площадей геометрических фигур. Формулы для площади треугольника, параллелограмма, ромба и трапеции. Отношение площадей подобных фигур.

Вычисление площадей треугольников и многоугольников на клетчатой бумаге.

Теорема Пифагора. Применение теоремы Пифагора при решении практических задач.

Синус, косинус, тангенс острого угла прямоугольного треугольника. Основное тригонометрическое тождество. Тригонометрические функции углов в 30° , 45° и 60° .

Вписанные и центральные углы, угол между касательной и хордой. Углы между хордами и секущими. Вписанные и описанные четырёхугольники. Взаимное расположение двух окружностей. Касание окружностей. Общие касательные к двум окружностям.

Содержание обучения в 9 классе.

Синус, косинус, тангенс углов от 0 до 180° . Основное тригонометрическое тождество. Формулы приведения.

Решение треугольников. Теорема косинусов и теорема синусов. Решение практических задач с использованием теоремы косинусов и теоремы синусов.

Преобразование подобия. Подобие соответственных элементов.

Теорема о произведении отрезков хорд, теоремы о произведении отрезков секущих, теорема о квадрате касательной.

Вектор, длина (модуль) вектора, сонаправленные векторы, противоположно направленные векторы, коллинеарность векторов, равенство векторов, операции над векторами. Разложение вектора по двум неколлинеарным векторам. Координаты вектора. Скалярное произведение векторов, применение для нахождения длин и углов.

Декартовы координаты на плоскости. Уравнения прямой и окружности в координатах, пересечение окружностей и прямых. Метод координат и его применение.

Правильные многоугольники. Длина окружности. Градусная и радианная мера угла, вычисление длин дуг окружностей. Площадь круга, сектора, сегмента.

Движения плоскости и внутренние симметрии фигур (элементарные представления). Параллельный перенос. Поворот.

Предметные результаты освоения программы учебного курса «Геометрия».

Предметные результаты освоения программы учебного курса к концу обучения в 7 классе.

Распознавать изученные геометрические фигуры, определять их взаимное расположение, изображать геометрические фигуры, выполнять чертежи по условию задачи. Измерять линейные и угловые величины. Решать задачи на вычисление длин отрезков и величин углов.

Делать грубую оценку линейных и угловых величин предметов в реальной жизни, размеров природных объектов. Различать размеры этих объектов по порядку величины.

Строить чертежи к геометрическим задачам.

Пользоваться признаками равенства треугольников, использовать признаки

и свойства равнобедренных треугольников при решении задач.

Проводить логические рассуждения с использованием геометрических теорем.

Пользоваться признаками равенства прямоугольных треугольников, свойством медианы, проведённой к гипотенузе прямоугольного треугольника, в решении геометрических задач.

Определять параллельность прямых с помощью углов, которые образует с ними секущая. Определять параллельность прямых с помощью равенства расстояний от точек одной прямой до точек другой прямой.

Решать задачи на клетчатой бумаге.

Проводить вычисления и находить числовые и буквенные значения углов в геометрических задачах с использованием суммы углов треугольников и многоугольников, свойств углов, образованных при пересечении двух параллельных прямых секущей. Решать практические задачи на нахождение углов.

Владеть понятием геометрического места точек. Уметь определять биссектрису угла и серединный перпендикуляр к отрезку как геометрические места точек.

Формулировать определения окружности и круга, хорды и диаметра окружности, пользоваться их свойствами. Уметь применять эти свойства при решении задач.

Владеть понятием описанной около треугольника окружности, уметь находить её центр. Пользоваться фактами о том, что биссектрисы углов треугольника пересекаются в одной точке, и о том, что серединные перпендикуляры к сторонам треугольника пересекаются в одной точке.

Владеть понятием касательной к окружности, пользоваться теоремой о перпендикулярности касательной и радиуса, проведённого к точке касания.

Пользоваться простейшими геометрическими неравенствами, понимать их практический смысл.

Проводить основные геометрические построения с помощью циркуля и линейки.

Предметные результаты освоения программы учебного курса к концу обучения в 8 классе.

Распознавать основные виды четырёхугольников, их элементы, пользоваться их свойствами при решении геометрических задач.

Применять свойства точки пересечения медиан треугольника (центра масс) в решении задач.

Владеть понятием средней линии треугольника и трапеции, применять их свойства при решении геометрических задач. Пользоваться теоремой Фалеса и теоремой о пропорциональных отрезках, применять их для решения практических задач.

Применять признаки подобия треугольников в решении геометрических задач.

Пользоваться теоремой Пифагора для решения геометрических и практических задач. Строить математическую модель в практических задачах, самостоятельно делать чертёж и находить соответствующие длины.

Владеть понятиями синуса, косинуса и тангенса острого угла прямоугольного треугольника. Пользоваться этими понятиями для решения практических задач.

Вычислять (различными способами) площадь треугольника и площади многоугольных фигур (пользуясь, где необходимо, калькулятором). Применять полученные умения в практических задачах.

Владеть понятиями вписанного и центрального угла, использовать теоремы о вписанных углах, углах между хордами (секущими) и угле между касательной и хордой при решении геометрических задач.

Владеть понятием описанного четырёхугольника, применять свойства описанного четырёхугольника при решении задач.

Применять полученные знания на практике – строить математические модели для задач реальной жизни и проводить соответствующие вычисления с применением подобия и

тригонометрии (пользуясь, где необходимо, калькулятором).

Предметные результаты освоения программы учебного курса к концу обучения в 9 классе.

Знать тригонометрические функции острых углов, находить с их помощью различные элементы прямоугольного треугольника («решение прямоугольных треугольников»). Находить (с помощью калькулятора) длины и углы для нетабличных значений.

Пользоваться формулами приведения и основным тригонометрическим тождеством для нахождения соотношений между тригонометрическими величинами.

Использовать теоремы синусов и косинусов для нахождения различных элементов треугольника («решение треугольников»), применять их при решении геометрических задач.

Владеть понятиями преобразования подобия, соответственных элементов подобных фигур. Пользоваться свойствами подобия произвольных фигур, уметь вычислять длины и находить углы у подобных фигур. Применять свойства подобия в практических задачах. Уметь приводить примеры подобных фигур в окружающем мире.

Пользоваться теоремами о произведении отрезков хорд, о произведении отрезков секущих, о квадрате касательной.

Пользоваться векторами, понимать их геометрический и физический смысл, применять их в решении геометрических и физических задач. Применять скалярное произведение векторов для нахождения длин и углов.

Пользоваться методом координат на плоскости, применять его в решении геометрических и практических задач.

Владеть понятиями правильного многоугольника, длины окружности, длины дуги окружности и радианной меры угла, уметь вычислять площадь круга и его частей. Применять полученные умения в практических задачах.

Находить оси (или центры) симметрии фигур, применять движения плоскости в простейших случаях.

Применять полученные знания на практике – строить математические модели для задач реальной жизни и проводить соответствующие вычисления с применением подобия и тригонометрических функций (пользуясь, где необходимо, калькулятором).

2.1.8 Федеральная рабочая программа учебного курса «Вероятность и статистика» в 7–9 классах (далее соответственно – программа учебного курса «Вероятность и статистика», учебный курс).

Пояснительная записка.

В современном цифровом мире вероятность и статистика приобретают всё большую значимость, как с точки зрения практических приложений, так и их роли в образовании, необходимом каждому человеку. Возрастает число профессий, при овладении которыми требуется хорошая базовая подготовка в области вероятности и статистики, такая подготовка важна для продолжения образования и для успешной профессиональной карьеры.

Каждый человек постоянно принимает решения на основе имеющихся у него данных. А для обоснованного принятия решения в условиях недостатка или избытка информации необходимо в том числе хорошо сформированное вероятностное и статистическое мышление.

Именно поэтому остро встала необходимость сформировать у обучающихся функциональную грамотность, включающую в себя в качестве неотъемлемой составляющей умение воспринимать и критически анализировать информацию, представленную в различных формах, понимать вероятностный характер многих реальных процессов и зависимостей, производить простейшие вероятностные расчёты. Знакомство с основными принципами сбора, анализа и представления данных из различных сфер жизни общества и государства приобщает

обучающихся к общественным интересам. Изучение основ комбинаторики развивает навыки организации перебора и подсчёта числа вариантов, в том числе, в прикладных задачах. Знакомство с основами теории графов создаёт математический фундамент для формирования компетенций в области информатики и цифровых технологий. Помимо этого, при изучении статистики и вероятности обогащаются представления обучающихся о современной картине мира и методах его исследования, формируется понимание роли статистики как источника социально значимой информации и закладываются основы вероятностного мышления.

В соответствии с данными целями в структуре программы учебного курса «Вероятность и статистика» основного общего образования выделены следующие содержательно-методические линии: «Представление данных и описательная статистика», «Вероятность», «Элементы комбинаторики», «Введение в теорию графов».

Содержание линии «Представление данных и описательная статистика» служит основой для формирования навыков работы с информацией: от чтения и интерпретации информации, представленной в таблицах, на диаграммах и графиках до сбора, представления и анализа данных с использованием статистических характеристик средних и рассеивания. Работая с данными, обучающиеся учатся считать и интерпретировать данные, выдвигать, аргументировать и критиковать простейшие гипотезы, размышлять над факторами, вызывающими изменчивость, и оценивать их влияние на рассматриваемые величины и процессы.

Интуитивное представление о случайной изменчивости, исследование закономерностей и тенденций становится мотивирующей основой для изучения теории вероятностей. Большое значение здесь имеют практические задания, в частности опыты с классическими вероятностными моделями.

Понятие вероятности вводится как мера правдоподобия случайного события. При изучении курса обучающиеся знакомятся с простейшими методами вычисления вероятностей в случайных экспериментах с равновероятными элементарными исходами, вероятностными законами, позволяющими ставить и решать более сложные задачи. В курс входят начальные представления о случайных величинах и их числовых характеристиках.

Также в рамках учебного курса осуществляется знакомство обучающихся с множествами и основными операциями над множествами, рассматриваются примеры применения для решения задач, а также использования в других математических курсах и учебных предметах.

В 7–9 классах изучается курс «Вероятность и статистика», в который входят разделы: «Представление данных и описательная статистика», «Вероятность», «Элементы комбинаторики», «Введение в теорию графов».

Общее число часов, рекомендованных для изучения учебного курса «Вероятность и статистика», – 102 часа: в 7 классе – 34 часа (1 час в неделю), в 8 классе – 34 часа (1 час в неделю), в 9 классе – 34 часа (1 час в неделю).

Содержание обучения в 7 классе.

Представление данных в виде таблиц, диаграмм, графиков. Заполнение таблиц, чтение и построение диаграмм (столбиковых (столбчатых) и круговых). Чтение графиков реальных процессов. Извлечение информации из диаграмм и таблиц, использование и интерпретация данных.

Описательная статистика: среднее арифметическое, медиана, размах, наибольшее и наименьшее значения набора числовых данных. Примеры случайной изменчивости.

Случайный эксперимент (опыт) и случайное событие. Вероятность и частота. Роль маловероятных и практически достоверных событий в природе и в обществе. Монета и игральная кость в теории вероятностей.

Граф, вершина, ребро. Степень вершины. Число рёбер и суммарная степень вершин. Представление о связности графа. Цепи и циклы. Пути в графах. Обход графа (эйлеров путь). Представление об ориентированном графе. Решение задач с помощью

графов.

Содержание обучения в 8 классе.

Представление данных в виде таблиц, диаграмм, графиков.

Множество, элемент множества, подмножество. Операции над множествами: объединение, пересечение, дополнение. Свойства операций над множествами: переместительное, сочетательное, распределительное, включения. Использование графического представления множеств для описания реальных процессов и явлений, при решении задач.

Измерение рассеивания данных. Дисперсия и стандартное отклонение числовых наборов. Диаграмма рассеивания.

Элементарные события случайного опыта. Случайные события. Вероятности событий. Опыты с равновероятными элементарными событиями. Случайный выбор. Связь между маловероятными и практически достоверными событиями в природе, обществе и науке.

Дерево. Свойства деревьев: единственность пути, существование висячей вершины, связь между числом вершин и числом рёбер. Правило умножения. Решение задач с помощью графов.

Противоположные события. Диаграмма Эйлера. Объединение и пересечение событий. Несовместные события. Формула сложения вероятностей. Условная вероятность. Правило умножения. Независимые события. Представление эксперимента в виде дерева. Решение задач на нахождение вероятностей с помощью дерева случайного эксперимента, диаграмм Эйлера.

Содержание обучения в 9 классе.

Представление данных в виде таблиц, диаграмм, графиков, интерпретация данных. Чтение и построение таблиц, диаграмм, графиков по реальным данным.

Перестановки и факториал. Сочетания и число сочетаний. Треугольник Паскаля. Решение задач с использованием комбинаторики.

Геометрическая вероятность. Случайный выбор точки из фигуры на плоскости, из отрезка и из дуги окружности.

Испытание. Успех и неудача. Серия испытаний до первого успеха. Серия испытаний Бернулли. Вероятности событий в серии испытаний Бернулли.

Случайная величина и распределение вероятностей. Математическое ожидание и дисперсия. Примеры математического ожидания как теоретического среднего значения величины. Математическое ожидание и дисперсия случайной величины «число успехов в серии испытаний Бернулли».

Понятие о законе больших чисел. Измерение вероятностей с помощью частот. Роль и значение закона больших чисел в природе и обществе.

Предметные результаты освоения программы учебного курса «Вероятность и статистика».

Предметные результаты освоения программы учебного курса к концу обучения в 7 классе.

Читать информацию, представленную в таблицах, на диаграммах, представлять данные в виде таблиц, строить диаграммы (столбиковые (столбчатые) и круговые) по массивам значений.

Описывать и интерпретировать реальные числовые данные, представленные в таблицах, на диаграммах, графиках.

Использовать для описания данных статистические характеристики: среднее арифметическое, медиана, наибольшее и наименьшее значения, размах.

Иметь представление о случайной изменчивости на примерах цен, физических величин, антропометрических данных, иметь представление о статистической устойчивости.

Предметные результаты освоения программы учебного курса к концу обучения в 8 классе.

Извлекать и преобразовывать информацию, представленную в виде таблиц, диаграмм, графиков, представлять данные в виде таблиц, диаграмм, графиков.

Описывать данные с помощью статистических показателей: средних значений и мер рассеивания (размах, дисперсия и стандартное отклонение).

Находить частоты числовых значений и частоты событий, в том числе по результатам измерений и наблюдений.

Находить вероятности случайных событий в опытах, зная вероятности элементарных событий, в том числе в опытах с равновероятными элементарными событиями.

Использовать графические модели: дерево случайного эксперимента, диаграммы Эйлера, числовая прямая.

Оперировать понятиями: множество, подмножество, выполнять операции над множествами: объединение, пересечение, дополнение, перечислять элементы множеств, применять свойства множеств.

Использовать графическое представление множеств и связей между ними для описания процессов и явлений, в том числе при решении задач из других учебных предметов и курсов.

Предметные результаты освоения программы учебного курса к концу обучения в 9 классе.

Извлекать и преобразовывать информацию, представленную в различных источниках в виде таблиц, диаграмм, графиков, представлять данные в виде таблиц, диаграмм, графиков.

Решать задачи организованным перебором вариантов, а также с использованием комбинаторных правил и методов.

Использовать описательные характеристики для массивов числовых данных, в том числе средние значения и меры рассеивания.

Находить частоты значений и частоты события, в том числе пользуясь результатами проведённых измерений и наблюдений.

Находить вероятности случайных событий в изученных опытах, в том числе в опытах с равновероятными элементарными событиями, в сериях испытаний до первого успеха, в сериях испытаний Бернулли.

Иметь представление о случайной величине и о распределении вероятностей.

Иметь представление о законе больших чисел как о проявлении закономерности в случайной изменчивости и о роли закона больших чисел в природе и обществе.

2.1.9 Федеральная рабочая программа по учебному предмету «Информатика» (базовый уровень)

Федеральная рабочая программа по учебному предмету «Информатика» (предметная область «Математика и информатика») (далее соответственно – программа по информатике, информатика) включает пояснительную записку, содержание обучения, планируемые результаты освоения программы по информатике.

Пояснительная записка.

Программа по информатике на уровне основного общего образования составлена на основе требований к результатам освоения основной образовательной программы основного общего образования, представленных в ФГОС ООО, а также федеральной программы воспитания.

Программа по информатике даёт представление о целях, общей стратегии обучения, воспитания и развития обучающихся средствами информатики на базовом уровне, устанавливает обязательное предметное содержание, предусматривает его структурирование по разделам и темам, определяет распределение его по классам (годам изучения).

189 Программа по информатике определяет количественные и качественные

характеристики учебного материала для каждого года изучения, в том числе для содержательного наполнения разного вида контроля (промежуточной аттестации обучающихся, всероссийских проверочных работ, государственной итоговой аттестации).

Программа по информатике является основой для составления авторских учебных программ и учебников, тематического планирования курса учителем.

Целями изучения информатики на уровне основного общего образования являются:

формирование основ мировоззрения, соответствующего современному уровню развития науки информатики, достижениям научно-технического прогресса и общественной практики, за счёт развития представлений об информации как о важнейшем стратегическом ресурсе развития личности, государства, общества, понимания роли информационных процессов, информационных ресурсов и информационных технологий в условиях цифровой трансформации многих сфер жизни современного общества;

обеспечение условий, способствующих развитию алгоритмического мышления как необходимого условия профессиональной деятельности в современном информационном обществе, предполагающего способность обучающегося решать сложные задачи на более простые подзадачи, сравнивать новые задачи с задачами, решёнными ранее, определять шаги для достижения результата и так далее;

формирование и развитие компетенций обучающихся в области использования информационно-коммуникационных технологий, в том числе знаний, умений и навыков работы с информацией, программирования, коммуникации в современных цифровых средах в условиях обеспечения информационной безопасности личности обучающегося;

воспитание ответственного и избирательного отношения к информации с учётом правовых и этических аспектов её распространения, стремления к продолжению образования в области информационных технологий и созидательной деятельности с применением средств информационных технологий.

Учебный предмет «Информатика» в основном общем образовании отражает:

сущность информатики как научной дисциплины, изучающей закономерности протекания и возможности автоматизации информационных процессов в различных системах;

основные области применения информатики, прежде всего информационные технологии, управление и социальную сферу;

междисциплинарный характер информатики и информационной деятельности.

Современная школьная информатика оказывает существенное влияние на формирование мировоззрения обучающегося, его жизненную позицию, закладывает основы понимания принципов функционирования и использования информационных технологий как необходимого инструмента практически любой деятельности и одного из наиболее значимых технологических достижений современной цивилизации. Многие предметные знания и способы деятельности, освоенные обучающимися при изучении информатики, находят применение как в рамках образовательного процесса при изучении других предметных областей, так и в иных жизненных ситуациях, становятся значимыми для формирования качеств личности, то есть ориентированы на формирование метапредметных и личностных результатов обучения.

Основные задачи учебного предмета «Информатика» – сформировать у обучающихся:

понимание принципов устройства и функционирования объектов цифрового окружения, представления об истории и тенденциях развития информатики периода цифровой трансформации современного общества;

знания, умения и навыки грамотной постановки задач, возникающих в практической деятельности, для их решения с помощью информационных технологий, умения и навыки формализованного описания поставленных задач;

базовые знания об информационном моделировании, в том числе о

математическом моделировании;

знание основных алгоритмических структур и умение применять эти знания для построения алгоритмов решения задач по их математическим моделям;

умения и навыки составления простых программ по построенному алгоритму на одном из языков программирования высокого уровня;

умения и навыки эффективного использования основных типов прикладных программ (приложений) общего назначения и информационных систем для решения с их помощью практических задач, владение базовыми нормами информационной этики и права, основами информационной безопасности;

умение грамотно интерпретировать результаты решения практических задач с помощью информационных технологий, применять полученные результаты в практической деятельности.

Цели и задачи изучения информатики на уровне основного общего образования определяют структуру основного содержания учебного предмета в виде следующих четырёх тематических разделов:

цифровая грамотность;

теоретические основы информатики;

алгоритмы и программирование;

информационные технологии.

В системе общего образования информатика признана обязательным учебным предметом, входящим в состав предметной области «Математика и информатика». ФГОС ООО предусмотрены требования к освоению предметных результатов по информатике на базовом и углублённом уровнях, имеющих общее содержательное ядро и согласованных между собой. Это позволяет реализовывать углублённое изучение информатики как в рамках отдельных классов, так и в рамках индивидуальных образовательных траекторий, в том числе используя сетевое взаимодействие организаций и дистанционные технологии. По завершении реализации программ углублённого уровня обучающиеся смогут детальнее освоить материал базового уровня, овладеть расширенным кругом понятий и методов, решать задачи более высокого уровня сложности.

Общее число часов, рекомендованных для изучения информатики на базовом уровне, – 102 часа: в 7 классе – 34 часа (1 час в неделю), в 8 классе – 34 часа (1 час в неделю), в 9 классе – 34 часа (1 час в неделю).

Для каждого класса предусмотрено резервное учебное время, которое может быть использовано участниками образовательного процесса в целях формирования вариативной составляющей содержания конкретной рабочей программы.

При этом обязательная (инвариантная) часть содержания предмета, установленная программой по информатике, и время, отводимое на её изучение, должны быть сохранены полностью.

Содержание обучения в 7 классе.

Цифровая грамотность.

Компьютер – универсальное устройство обработки данных.

Компьютер – универсальное вычислительное устройство, работающее по программе. Типы компьютеров: персональные компьютеры, встроенные компьютеры, суперкомпьютеры. Мобильные устройства.

Основные компоненты компьютера и их назначение. Процессор. Оперативная и долговременная память. Устройства ввода и вывода. Сенсорный ввод, датчики мобильных устройств, средства биометрической аутентификации.

История развития компьютеров и программного обеспечения. Поколения компьютеров. Современные тенденции развития компьютеров. Суперкомпьютеры.

Параллельные вычисления.

Персональный компьютер. Процессор и его характеристики (тактовая частота, разрядность). Оперативная память. Долговременная память. Устройства ввода и вывода.

Объём хранимых данных (оперативная память компьютера, жёсткий и твердотельный диск, постоянная память смартфона) и скорость доступа для различных видов носителей.

Техника безопасности и правила работы на компьютере.

Программы и данные.

Программное обеспечение компьютера. Прикладное программное обеспечение.

Системное программное обеспечение. Системы программирования. Правовая охрана программ и данных. Бесплатные и условно-бесплатные программы. Свободное программное обеспечение.

Файлы и папки (каталоги). Принципы построения файловых систем. Полное имя файла (папки). Путь к файлу (папке). Работа с файлами и каталогами средствами операционной системы: создание, копирование, перемещение, переименование и удаление файлов и папок (каталогов). Типы файлов. Свойства файлов. Характерные размеры файлов различных типов (страница текста, электронная книга, фотография, запись песни, видеоклип, полнометражный фильм). Архивация данных. Использование программ-архиваторов. Файловый менеджер. Поиск файлов средствами операционной системы.

Компьютерные вирусы и другие вредоносные программы. Программы для защиты от вирусов.

Компьютерные сети.

Объединение компьютеров в сеть. Сеть Интернет. Веб-страница, веб-сайт.

Структура адресов веб-ресурсов. Браузер. Поисковые системы. Поиск информации по ключевым словам и по изображению. Достоверность информации, полученной из Интернета.

Современные сервисы интернет-коммуникаций.

Сетевой этикет, базовые нормы информационной этики и права при работе в сети Интернет. Стратегии безопасного поведения в Интернете.

Теоретические основы информатики.

Информация и информационные процессы.

Информация – одно из основных понятий современной науки.

Информация как сведения, предназначенные для восприятия человеком, и информация как данные, которые могут быть обработаны автоматизированной системой.

Дискретность данных. Возможность описания непрерывных объектов и процессов с помощью дискретных данных.

Информационные процессы – процессы, связанные с хранением, преобразованием и передачей данных.

Представление информации

Символ. Алфавит. Мощность алфавита. Разнообразие языков и алфавитов. Естественные и формальные языки. Алфавит текстов на русском языке. Двоичный алфавит. Количество всевозможных слов (кодových комбинаций) фиксированной длины в двоичном алфавите. Преобразование любого алфавита к двоичному. Количество различных слов фиксированной длины в алфавите определённой мощности.

Кодирование символов одного алфавита с помощью кодových слов в другом алфавите, кодовая таблица, декодирование.

Двоичный код. Представление данных в компьютере как текстов в двоичном алфавите.

Информационный объём данных. Бит – минимальная единица количества информации – двоичный разряд. Единицы измерения информационного объёма данных. Бит, байт, килобайт, мегабайт, гигабайт.

Скорость передачи данных. Единицы скорости передачи данных.

Кодирование текстов. Равномерный код. Неравномерный код. Кодировка ASCII. Восьмибитные кодировки. Понятие о кодировках UNICODE. Декодирование сообщений с использованием равномерного и неравномерного кода. Информационный объём текста.

Искажение информации при передаче.

Общее представление о цифровом представлении аудиовизуальных и других непрерывных данных.

Кодирование цвета. Цветовые модели. Модель RGB. Глубина кодирования. Палитра.

Растровое и векторное представление изображений. Пиксель. Оценка информационного объёма графических данных для растрового изображения.

Кодирование звука. Разрядность и частота записи. Количество каналов записи.

Оценка количественных параметров, связанных с представлением и хранением звуковых файлов.

Информационные технологии.

Текстовые документы.

Текстовые документы и их структурные элементы (страница, абзац, строка, слово, символ).

Текстовый процессор – инструмент создания, редактирования и форматирования текстов. Правила набора текста. Редактирование текста. Свойства символов. Шрифт. Типы шрифтов (рубленные, с засечками, моноширинные). Полуужирное и курсивное начертание. Свойства абзацев: границы, абзацный отступ, интервал, выравнивание. Параметры страницы. Стилизовое форматирование.

Структурирование информации с помощью списков и таблиц. Многоуровневые списки. Добавление таблиц в текстовые документы.

Вставка изображений в текстовые документы. Обтекание изображений текстом. Включение в текстовый документ диаграмм, формул, нумерации страниц, колонтитулов, ссылок и других элементов.

Проверка правописания. Расстановка переносов. Голосовой ввод текста. Оптическое распознавание текста. Компьютерный перевод. Использование сервисов сети Интернет для обработки текста.

Компьютерная графика.

Знакомство с графическими редакторами. Растровые рисунки. Использование графических примитивов.

Операции редактирования графических объектов, в том числе цифровых фотографий: изменение размера, обрезка, поворот, отражение, работа с областями (выделение, копирование, заливка цветом), коррекция цвета, яркости и контрастности.

Векторная графика. Создание векторных рисунков встроенными средствами текстового процессора или других программ (приложений). Добавление векторных рисунков в документы.

Мультимедийные презентации.

Подготовка мультимедийных презентаций. Слайд. Добавление на слайд текста и изображений. Работа с несколькими слайдами.

Добавление на слайд аудиовизуальных данных. Анимация. Гиперссылки.

Содержание обучения в 8 классе.

Теоретические основы информатики.

Системы счисления.

Непозиционные и позиционные системы счисления. Алфавит. Основание. Развёрнутая форма записи числа. Перевод в десятичную систему чисел, записанных в других системах счисления.

Римская система счисления.

Двоичная система счисления. Перевод целых чисел в пределах от 0 до 1024 в двоичную систему счисления. Восьмеричная система счисления. Перевод чисел из восьмеричной системы в двоичную и десятичную системы и обратно. Шестнадцатеричная система счисления. Перевод чисел из шестнадцатеричной системы в двоичную, восьмеричную и десятичную системы и обратно.

Арифметические операции в двоичной системе счисления.

Элементы математической логики.

Логические высказывания. Логические значения высказываний. Элементарные и составные высказывания. Логические операции: «и» (конъюнкция, логическое умножение), «или» (дизъюнкция, логическое сложение), «не» (логическое отрицание). Приоритет логических операций. Определение истинности составного высказывания, если известны значения истинности входящих в него элементарных высказываний. Логические выражения. Правила записи логических выражений. Построение таблиц истинности логических выражений.

Логические элементы. Знакомство с логическими основами компьютера.

Алгоритмы и программирование.

Исполнители и алгоритмы. Алгоритмические конструкции.

Понятие алгоритма. Исполнители алгоритмов. Алгоритм как план управления исполнителем.

Свойства алгоритма. Способы записи алгоритма (словесный, в виде блок-схемы, программа).

Алгоритмические конструкции. Конструкция «следование». Линейный алгоритм. Ограниченность линейных алгоритмов: невозможность предусмотреть зависимость последовательности выполняемых действий от исходных данных.

Конструкция «ветвление»: полная и неполная формы. Выполнение и невыполнение условия (истинность и ложность высказывания). Простые и составные условия.

Конструкция «повторения»: циклы с заданным числом повторений, с условием выполнения, с переменной цикла.

Разработка для формального исполнителя алгоритма, приводящего к требуемому результату при конкретных исходных данных. Разработка несложных алгоритмов с использованием циклов и ветвлений для управления формальными исполнителями, такими как Робот, Черепашка, Чертёжник. Выполнение алгоритмов вручную и на компьютере. Синтаксические и логические ошибки. Отказы.

Язык программирования.

Язык программирования (Python, C++, Паскаль, Java, C#, Школьный Алгоритмический Язык).

Система программирования: редактор текста программ, транслятор, отладчик.

Переменная: тип, имя, значение. Целые, вещественные и символьные переменные.

Оператор присваивания. Арифметические выражения и порядок их вычисления. Операции с целыми числами: целочисленное деление, остаток от деления.

Ветвления. Составные условия (запись логических выражений на изучаемом языке программирования). Нахождение минимума и максимума из двух, трёх и четырёх чисел. Решение квадратного уравнения, имеющего вещественные корни.

Диалоговая отладка программ: пошаговое выполнение, просмотр значений величин, отладочный вывод, выбор точки останова.

Цикл с условием. Алгоритм Евклида для нахождения наибольшего общего делителя двух натуральных чисел. Разбиение записи натурального числа в позиционной системе с основанием, меньшим или равным 10, на отдельные цифры.

Цикл с переменной. Алгоритмы проверки делимости одного целого числа на другое, проверки натурального числа на простоту.

Обработка символьных данных. Символьные (строковые) переменные. Посимвольная обработка строк. Подсчёт частоты появления символа в строке. Встроенные функции для обработки строк.

Анализ алгоритмов.

Определение возможных результатов работы алгоритма при данном множестве входных данных, определение возможных входных данных, приводящих к данному результату.

Содержание обучения в 9 классе.

Цифровая грамотность.

Глобальная сеть Интернет и стратегии безопасного поведения в ней.

Глобальная сеть Интернет. IP-адреса узлов. Сетевое хранение данных. Методы индивидуального и коллективного размещения новой информации в сети Интернет. Большие данные (интернет-данные, в частности, данные социальных сетей).

Понятие об информационной безопасности. Угрозы информационной безопасности при работе в глобальной сети и методы противодействия им. Правила безопасной аутентификации. Защита личной информации в сети Интернет. Безопасные стратегии поведения в сети Интернет. Предупреждение вовлечения в деструктивные и криминальные формы сетевой активности (кибербуллинг, фишинг и другие формы).

Работа в информационном пространстве.

Виды деятельности в сети Интернет. Интернет-сервисы: коммуникационные сервисы (почтовая служба, видео-конференц-связь и другие), справочные службы (карты, расписания и другие), поисковые службы, службы обновления программного обеспечения и другие службы. Сервисы государственных услуг. Облачные хранилища данных. Средства совместной разработки документов (онлайн-офисы). Программное обеспечение как веб-сервис: онлайн-овые текстовые и графические редакторы, среды разработки программ.

Теоретические основы информатики.

Моделирование как метод познания.

Модель. Задачи, решаемые с помощью моделирования. Классификации моделей. Материальные (натурные) и информационные модели. Непрерывные и дискретные модели. Имитационные модели. Игровые модели. Оценка адекватности модели моделируемому объекту и целям моделирования.

Табличные модели. Таблица как представление отношения.

Базы данных. Отбор в таблице строк, удовлетворяющих заданному условию.

Граф. Вершина, ребро, путь. Ориентированные и неориентированные графы. Длина (вес) ребра. Весовая матрица графа. Длина пути между вершинами графа. Поиск оптимального пути в графе. Начальная вершина (источник) и конечная вершина (сток) в ориентированном графе. Вычисление количества путей в направленном ациклическом графе.

Дерево. Корень, вершина (узел), лист, ребро (дуга) дерева. Высота дерева. Поддерево. Примеры использования деревьев. Перебор вариантов с помощью дерева.

Понятие математической модели. Задачи, решаемые с помощью математического (компьютерного) моделирования. Отличие математической модели от натурной модели и от словесного (литературного) описания объекта.

Этапы компьютерного моделирования: постановка задачи, построение математической модели, программная реализация, тестирование, проведение компьютерного эксперимента, анализ его результатов, уточнение модели.

Алгоритмы и программирование.

Разработка алгоритмов и программ.

Разбиение задачи на подзадачи. Составление алгоритмов и программ с использованием ветвлений, циклов и вспомогательных алгоритмов для управления исполнителем Робот или другими исполнителями, такими как Черепашка, Чертёжник и другие.

Табличные величины (массивы). Одномерные массивы. Составление и отладка программ, реализующих типовые алгоритмы обработки одномерных числовых массивов, на одном из языков программирования (Python, C++, Паскаль, Java, C#, Школьный Алгоритмический Язык): заполнение числового массива случайными числами, в соответствии с формулой или путём ввода чисел, нахождение суммы элементов массива, линейный поиск заданного значения в массиве, подсчёт элементов массива, удовлетворяющих заданному условию, нахождение минимального (максимального)

элемента массива. Сортировка массива.

Обработка потока данных: вычисление количества, суммы, среднего арифметического, минимального и максимального значения элементов последовательности, удовлетворяющих заданному условию.

Управление.

Управление. Сигнал. Обратная связь. Получение сигналов от цифровых датчиков (касания, расстояния, света, звука и другого). Примеры использования принципа обратной связи в системах управления техническими устройствами с помощью датчиков, в том числе в робототехнике.

Примеры роботизированных систем (система управления движением в транспортной системе, сварочная линия автозавода, автоматизированное управление отопления дома, автономная система управления транспортным средством и другие системы).

Информационные технологии.

Электронные таблицы.

Понятие об электронных таблицах. Типы данных в ячейках электронной таблицы. Редактирование и форматирование таблиц. Встроенные функции для поиска максимума, минимума, суммы и среднего арифметического. Сортировка данных в выделенном диапазоне. Построение диаграмм (гистограмма, круговая диаграмма, точечная диаграмма). Выбор типа диаграммы.

Преобразование формул при копировании. Относительная, абсолютная и смешанная адресация.

Условные вычисления в электронных таблицах. Суммирование и подсчёт значений, отвечающих заданному условию. Обработка больших наборов данных. Численное моделирование в электронных таблицах.

Информационные технологии в современном обществе.

Роль информационных технологий в развитии экономики мира, страны, региона. Открытые образовательные ресурсы.

Профессии, связанные с информатикой и информационными технологиями: веб-дизайнер, программист, разработчик мобильных приложений, тестировщик, архитектор программного обеспечения, специалист по анализу данных, системный администратор.

Планируемые результаты освоения информатики на уровне основного общего образования.

Изучение информатики на уровне основного общего образования направлено на достижение обучающимися личностных, метапредметных и предметных результатов освоения содержания учебного предмета.

Личностные результаты имеют направленность на решение задач воспитания, развития и социализации обучающихся средствами учебного предмета.

В результате изучения информатики на уровне основного общего образования у обучающегося будут сформированы следующие личностные результаты в части:

1) патриотического воспитания:

ценностное отношение к отечественному культурному, историческому и научному наследию, понимание значения информатики как науки в жизни современного общества, владение достоверной информацией о передовых мировых и отечественных достижениях в области информатики и информационных технологий, заинтересованность в научных знаниях о цифровой трансформации современного общества;

2) духовно-нравственного воспитания:

ориентация на моральные ценности и нормы в ситуациях нравственного выбора, готовность оценивать своё поведение и поступки, а также поведение и поступки других людей с позиции нравственных и правовых норм с учётом осознания последствий поступков, активное неприятие асоциальных поступков, в том числе в сети Интернет;

3) гражданского воспитания:

представление о социальных нормах и правилах межличностных отношений в коллективе, в том числе в социальных сообществах, соблюдение правил безопасности, в том числе навыков безопасного поведения в интернет-среде, готовность к разнообразной совместной деятельности при выполнении учебных, познавательных задач, создании учебных проектов, стремление к взаимопониманию и взаимопомощи в процессе этой учебной деятельности, готовность оценивать своё поведение и поступки своих товарищей с позиции нравственных и правовых норм с учётом осознания последствий поступков;

4) ценностей научного познания:

сформированность мировоззренческих представлений об информации, информационных процессах и информационных технологиях, соответствующих современному уровню развития науки и общественной практики и составляющих базовую основу для понимания сущности научной картины мира;

интерес к обучению и познанию, любознательность, готовность и способность к самообразованию, осознанному выбору направленности и уровня обучения в дальнейшем;

овладение основными навыками исследовательской деятельности, установка на осмысление опыта, наблюдений, поступков и стремление совершенствовать пути достижения индивидуального и коллективного благополучия;

сформированность информационной культуры, в том числе навыков самостоятельной работы с учебными текстами, справочной литературой, разнообразными средствами информационных технологий, а также умения самостоятельно определять цели своего обучения, ставить и формулировать для себя новые задачи в учёбе и познавательной деятельности, развивать мотивы и интересы своей познавательной деятельности;

5) формирования культуры здоровья:

осознание ценности жизни, ответственное отношение к своему здоровью, установка на здоровый образ жизни, в том числе и за счёт освоения и соблюдения требований безопасной эксплуатации средств информационных и коммуникационных технологий;

6) трудового воспитания:

интерес к практическому изучению профессий и труда в сферах профессиональной деятельности, связанных с информатикой, программированием и информационными технологиями, основанными на достижениях науки информатики и научно-технического прогресса;

осознанный выбор и построение индивидуальной траектории образования и жизненных планов с учётом личных и общественных интересов и потребностей;

7) экологического воспитания:

осознание глобального характера экологических проблем и путей их решения, в том числе с учётом возможностей информационных и коммуникационных технологий;

8) адаптации обучающегося к изменяющимся условиям социальной и природной среды:

освоение обучающимися социального опыта, основных социальных ролей, соответствующих ведущей деятельности возраста, норм и правил общественного поведения, форм социальной жизни в группах и сообществах, в том числе существующих в виртуальном пространстве.

Метапредметные результаты освоения программы по информатике отражают овладение универсальными учебными действиями – познавательными, коммуникативными, регулятивными.

Овладение универсальными учебными познавательными действиями:

1) базовые логические действия:

умение определять понятия, создавать обобщения, устанавливать аналогии, классифицировать, самостоятельно выбирать основания и критерии для классификации, устанавливать причинно-следственные связи, строить логические рассуждения, делать

умозаключения (индуктивные, дедуктивные и по аналогии) и выводы;

умение создавать, применять и преобразовывать знаки и символы, модели и схемы для решения учебных и познавательных задач;

самостоятельно выбирать способ решения учебной задачи (сравнивать несколько вариантов решения, выбирать наиболее подходящий с учётом самостоятельно выделенных критериев).

2) базовые исследовательские действия:

формулировать вопросы, фиксирующие разрыв между реальным и желательным состоянием ситуации, объекта, и самостоятельно устанавливать искомое и данное;

оценивать на применимость и достоверность информацию, полученную в ходе исследования;

прогнозировать возможное дальнейшее развитие процессов, событий и их последствия в аналогичных или сходных ситуациях, а также выдвигать предположения об их развитии в новых условиях и контекстах.

3) работа с информацией:

выявлять дефицит информации, данных, необходимых для решения поставленной задачи;

применять различные методы, инструменты и запросы при поиске и отборе информации или данных из источников с учётом предложенной учебной задачи и заданных критериев;

выбирать, анализировать, систематизировать и интерпретировать информацию различных видов и форм представления;

самостоятельно выбирать оптимальную форму представления информации и иллюстрировать решаемые задачи несложными схемами, диаграммами, иной графикой и их комбинациями;

оценивать надёжность информации по критериям, предложенным учителем или сформулированным самостоятельно;

эффективно запоминать и систематизировать информацию.

Овладение универсальными учебными коммуникативными действиями:

1) общение:

сопоставлять свои суждения с суждениями других участников диалога, обнаруживать различие и сходство позиций;

публично представлять результаты выполненного опыта (эксперимента, исследования, проекта);

самостоятельно выбирать формат выступления с учётом задач презентации и особенностей аудитории и в соответствии с ним составлять устные и письменные тексты с использованием иллюстративных материалов.

2) совместная деятельность (сотрудничество):

понимать и использовать преимущества командной и индивидуальной работы при решении конкретной проблемы, в том числе при создании информационного продукта;

принимать цель совместной информационной деятельности по сбору, обработке, передаче, формализации информации, коллективно строить действия по её достижению; распределять роли, договариваться, обсуждать процесс и результат совместной работы;

выполнять свою часть работы с информацией или информационным продуктом, достигая качественного результата по своему направлению и координируя свои действия с другими членами команды;

оценивать качество своего вклада в общий информационный продукт по критериям, самостоятельно сформулированным участниками взаимодействия;

сравнивать результаты с исходной задачей и вклад каждого члена команды в достижение результатов, разделять сферу ответственности и проявлять готовность к предоставлению отчёта перед группой.

Овладение универсальными учебными регулятивными действиями:

1) самоорганизация:

выявлять в жизненных и учебных ситуациях проблемы, требующие решения;

ориентироваться в различных подходах к принятию решений (индивидуальное принятие решений, принятие решений в группе);

самостоятельно составлять алгоритм решения задачи (или его часть), выбирать способ решения учебной задачи с учётом имеющихся ресурсов и собственных возможностей, аргументировать предлагаемые варианты решений;

составлять план действий (план реализации намеченного алгоритма решения), корректировать предложенный алгоритм с учётом получения новых знаний об изучаемом объекте;

делать выбор в условиях противоречивой информации и брать ответственность за решение.

2) самоконтроль (рефлексия):

владеть способами самоконтроля, самомотивации и рефлексии;

давать адекватную оценку ситуации и предлагать план её изменения;

учитывать контекст и предвидеть трудности, которые могут возникнуть при решении учебной задачи, адаптировать решение к меняющимся обстоятельствам;

объяснять причины достижения (недостижения) результатов информационной деятельности, давать оценку приобретённому опыту, уметь находить позитивное в произошедшей ситуации;

вносить коррективы в деятельность на основе новых обстоятельств, изменившихся ситуаций, установленных ошибок, возникших трудностей;

оценивать соответствие результата цели и условиям.

3) эмоциональный интеллект:

ставить себя на место другого человека, понимать мотивы и намерения другого.

4) принятие себя и других:

осознавать невозможность контролировать всё вокруг даже в условиях открытого доступа к любым объёмам информации.

Предметные результаты освоения программы по информатике на уровне основного общего образования.

К концу обучения в 7 классе у обучающегося будут сформированы следующие предметные результаты по информатике:

пояснять на примерах смысл понятий «информация», «информационный процесс», «обработка информации», «хранение информации», «передача информации»;

кодировать и декодировать сообщения по заданным правилам, демонстрировать понимание основных принципов кодирования информации различной природы (текстовой, графической, аудио);

сравнивать длины сообщений, записанных в различных алфавитах, оперировать единицами измерения информационного объёма и скорости передачи данных;

оценивать и сравнивать размеры текстовых, графических, звуковых файлов и видеофайлов;

приводить примеры современных устройств хранения и передачи информации, сравнивать их количественные характеристики;

выделять основные этапы в истории и понимать тенденции развития компьютеров и программного обеспечения;

получать и использовать информацию о характеристиках персонального компьютера и его основных элементах (процессор, оперативная память, долговременная память, устройства ввода-вывода);

соотнести характеристики компьютера с задачами, решаемыми с его помощью; ориентироваться в иерархической структуре файловой системы (записывать полное имя файла (каталога), путь к файлу (каталогу) по имеющемуся описанию файловой структуры некоторого информационного носителя);

работать с файловой системой персонального компьютера с использованием графического интерфейса, а именно: создавать, копировать, перемещать, переименовывать, удалять и архивировать файлы и каталоги, использовать антивирусную программу;

представлять результаты своей деятельности в виде структурированных иллюстрированных документов, мультимедийных презентаций;

искать информацию в сети Интернет (в том числе по ключевым словам, по изображению), критически относиться к найденной информации, осознавая опасность для личности и общества распространения вредоносной информации, в том числе экстремистского и террористического характера;

понимать структуру адресов веб-ресурсов;

использовать современные сервисы интернет-коммуникаций;

соблюдать требования безопасной эксплуатации технических средств информационных и коммуникационных технологий, соблюдать сетевой этикет, базовые нормы информационной этики и права при работе с приложениями на любых устройствах и в сети Интернет, выбирать безопасные стратегии поведения в сети;

иметь представление о влиянии использования средств информационных и коммуникационных технологий на здоровье пользователя и уметь применять методы профилактики.

К концу обучения в 8 классе у обучающегося будут сформированы следующие предметные результаты по информатике:

пояснять на примерах различия между позиционными и непозиционными системами счисления;

записывать и сравнивать целые числа от 0 до 1024 в различных позиционных системах счисления (с основаниями 2, 8, 16), выполнять арифметические операции над ними;

раскрывать смысл понятий «высказывание», «логическая операция», «логическое выражение»;

записывать логические выражения с использованием дизъюнкции, конъюнкции и отрицания, определять истинность логических выражений, если известны значения истинности входящих в него переменных, строить таблицы истинности для логических выражений;

раскрывать смысл понятий «исполнитель», «алгоритм», «программа», понимая разницу между употреблением этих терминов в обыденной речи и в информатике;

описывать алгоритм решения задачи различными способами, в том числе в виде блок-схемы;

составлять, выполнять вручную и на компьютере несложные алгоритмы с использованием ветвлений и циклов для управления исполнителями, такими как Робот, Черепашка, Чертёжник;

использовать константы и переменные различных типов (числовых, логических, символьных), а также содержащие их выражения, использовать оператор присваивания;

использовать при разработке программ логические значения, операции и выражения с ними;

анализировать предложенные алгоритмы, в том числе определять, какие результаты возможны при заданном множестве исходных значений;

создавать и отлаживать программы на одном из языков программирования (Python, C++, Паскаль, Java, C#, Школьный Алгоритмический Язык), реализующие несложные алгоритмы обработки числовых данных с использованием циклов и ветвлений, в том числе реализующие проверку делимости одного целого числа на другое, проверку натурального числа на простоту, выделение цифр из натурального числа.

К концу обучения в 9 классе у обучающегося будут сформированы следующие предметные результаты по информатике:

разбивать задачи на подзадачи, составлять, выполнять вручную и на компьютере

несложные алгоритмы с использованием ветвлений, циклов и вспомогательных алгоритмов для управления исполнителями, такими как Робот, Черепашка, Чертёжник;

составлять и отлаживать программы, реализующие типовые алгоритмы обработки числовых последовательностей или одномерных числовых массивов (поиск максимумов, минимумов, суммы или количества элементов с заданными свойствами) на одном из языков программирования (Python, C++, Паскаль, Java, C#, Школьный Алгоритмический Язык);

раскрывать смысл понятий «модель», «моделирование», определять виды моделей, оценивать адекватность модели моделируемому объекту и целям моделирования;

использовать графы и деревья для моделирования систем сетевой и иерархической структуры, находить кратчайший путь в графе;

выбирать способ представления данных в соответствии с поставленной задачей (таблицы, схемы, графики, диаграммы) с использованием соответствующих программных средств обработки данных;

использовать электронные таблицы для обработки, анализа и визуализации числовых данных, в том числе с выделением диапазона таблицы и упорядочиванием (сортировкой) его элементов;

создавать и применять в электронных таблицах формулы для расчётов с использованием встроенных арифметических функций (суммирование и подсчёт значений, отвечающих заданному условию, среднее арифметическое, поиск максимального и минимального значения), абсолютной, относительной, смешанной адресации;

использовать электронные таблицы для численного моделирования в простых задачах из разных предметных областей;

использовать современные интернет-сервисы (в том числе коммуникационные сервисы, облачные хранилища данных, онлайн-программы (текстовые и графические редакторы, среды разработки)) в учебной и повседневной деятельности;

приводить примеры использования геоинформационных сервисов, сервисов государственных услуг, образовательных сервисов сети Интернет в учебной и повседневной деятельности;

использовать различные средства защиты от вредоносного программного обеспечения, защищать персональную информацию от несанкционированного доступа и его последствий (разглашения, подмены, утраты данных) с учётом основных технологических и социально-психологических аспектов использования сети Интернет (сетевая анонимность, цифровой след, аутентичность субъектов и ресурсов, опасность вредоносного кода);

распознавать попытки и предупреждать вовлечение себя и окружающих в деструктивные и криминальные формы сетевой активности (в том числе кибербуллинг, фишинг).

2.1.10 Федеральная рабочая программа по учебному предмету «История»

Федеральная рабочая программа по учебному предмету «История» (предметная область «Общественно-научные предметы») (далее соответственно – программа по истории, история) включает пояснительную записку, содержание обучения, планируемые результаты освоения программы по истории.

Пояснительная записка.

Программа учебного предмета «История» разработана с целью оказания методической помощи учителю истории в создании рабочей программы по учебному предмету, ориентированной на современные тенденции в образовании и активные методики обучения.

Программа учебного предмета «История» даёт представление о целях, общей стратегии обучения, воспитания и развития обучающихся средствами учебного предмета «История», устанавливает обязательное предметное содержание, предусматривает распределение его по классам и структурирование его по разделам и темам курса.

201 Место учебного предмета «История» в системе основного общего образования

определяется его познавательным и мировоззренческим значением, воспитательным потенциалом, вкладом в становление личности человека. История представляет собирательную картину жизни людей во времени, их социального, созидательного, нравственного опыта. Она служит важным ресурсом самоидентификации личности в окружающем социуме, культурной среде от уровня семьи до уровня своей страны и мира в целом. История дает возможность познания и понимания человека и общества в связи прошлого, настоящего и будущего.

Целью школьного исторического образования является формирование и развитие личности школьника, способного к самоидентификации и определению своих ценностных ориентиров на основе осмысления и освоения исторического опыта своей страны и человечества в целом, активно и творчески применяющего исторические знания и предметные умения в учебной и социальной практике. Данная цель предполагает формирование у обучающихся целостной картины российской и мировой истории, понимание места и роли современной России

в мире, важности вклада каждого ее народа, его культуры в общую историю страны и мировую историю, формирование личностной позиции по отношению к прошлому и настоящему Отечеству.

Задачами изучения истории являются:

формирование у молодого поколения ориентиров для гражданской, этнонациональной, социальной, культурной самоидентификации в окружающем мире;

овладение знаниями об основных этапах развития человеческого общества, при особом внимании к месту и роли России во всемирно-историческом процессе;

воспитание учащихся в духе патриотизма, уважения к своему Отечеству - многонациональному Российскому государству, в соответствии с идеями взаимопонимания, согласия и мира между людьми и народами, в духе демократических ценностей современного общества;

развитие способностей учащихся анализировать содержащуюся в различных источниках информацию о событиях и явлениях прошлого и настоящего, рассматривать события в соответствии с принципом историзма, в их динамике, взаимосвязи и взаимообусловленности;

формирование у школьников умений применять исторические знания в учебной и внешкольной деятельности, в современном поликультурном, полиэтничном и многоконфессиональном обществе.

Общее число часов, рекомендованных для изучения истории, – 340, в 5-9 классах по 2 часа в неделю при 34 учебных неделях, в 9 классе рекомендуется предусмотреть 14 часов на изучение модуля «Введение в новейшую историю России».

Последовательность изучения тем в рамках программы по истории в пределах одного класса может варьироваться.

Таблица 1

Структура и последовательность изучения курсов в рамках учебного предмета «История»

Класс	Курсы в рамках учебного предмета «История»	Примерное количество учебных часов
5	Всеобщая история. История Древнего мира	68
6	Всеобщая история. История Средних веков.	23
	История России. От Руси к Российскому государству	45
7	Всеобщая история. История нового времени. Конец XV—XVII вв.	23
	История России. Россия в XVI—XVII вв.: от великого	45

	княжества к царству	
8	Всеобщая история. История нового времени. XVIII в. История России. Россия в конце XVII— XVIII вв.: от царства к империи	23 45
9	Всеобщая история. История нового времени. XIX — начало XX в. История России. Российская империя в XIX — начале XX в.	68
9	Модуль «Введение в новейшую историю России»	14

Содержание обучения в 5 классе.

История Древнего мира.

Введение. Что изучает история. Источники исторических знаний. Специальные (вспомогательные) исторические дисциплины. Историческая хронология (счет лет «до н. э.» и «н. э.»). Историческая карта.

Первобытность.

Происхождение, расселение и эволюция древнейшего человека. Условия жизни и занятия первобытных людей. Овладение огнем. Появление человека разумного. Охота и собирательство. Присваивающее хозяйство. Род и родовые отношения.

Древнейшие земледельцы и скотоводы: трудовая деятельность, изобретения. Появление ремесел. Производящее хозяйство. Развитие обмена и торговли. Переход от родовой к соседской общине. Появление знати. Представления об окружающем мире, верования первобытных людей. Искусство первобытных людей.

Разложение первобытнообщинных отношений. На пороге цивилизации.

Древний мир.

Понятие и хронологические рамки истории Древнего мира. Карта Древнего мира.

Древний Восток.

Понятие «Древний Восток». Карта древневосточного мира.

Древний Египет.

Природа Египта. Условия жизни и занятия древних египтян. Возникновение государственной власти. Объединение Египта. Управление государством (фараон, вельможи, чиновники). Положение и повинности населения. Развитие земледелия, скотоводства, ремесел. Рабы.

Отношения Египта с соседними народами. Египетское войско. Завоевательные походы фараонов; Тутмос III. Могущество Египта при Рамсесе II.

Религиозные верования египтян. Боги Древнего Египта. Храмы и жрецы. Пирамиды и гробницы. Фараон-реформатор Эхнатон. Познания древних египтян (астрономия, математика, медицина). Письменность (иероглифы, папирус). Открытие Ж.Ф. Шампольона. Искусство Древнего Египта (архитектура, рельефы, фрески).

Древние цивилизации Месопотамии.

Природные условия Месопотамии (Междуречья). Занятия населения. Древнейшие города-государства. Создание единого государства. Письменность. Мифы и сказания.

Древний Вавилон. Царь Хаммурапи и его законы.

Ассирия. Завоевания ассирийцев. Создание сильной державы. Культурные сокровища Ниневии. Гибель империи.

Усиление Нововавилонского царства. Легендарные памятники города Вавилона.

Восточное Средиземноморье в древности.

Природные условия, их влияние на занятия жителей. Финикия: развитие ремесёл, караванной и морской торговли. Города-государства. Финикийская колонизация. Финикийский алфавит. Палестина и её население. Возникновение Израильского государства. Царь Соломон. Религиозные верования. Ветхозаветные предания.

Завоевания персов. Государство Ахеменидов. Великие цари: Кир II Великий, Дарий I. Расширение территории державы. Государственное устройство. Центр и сатрапии, управление империей. Религия персов.

Древняя Индия.

Природные условия Древней Индии. Занятия населения. Древнейшие города-государства. Приход ариев в Северную Индию. Держава Маурьев. Государство Гуптов. Общественное устройство, варны. Религиозные верования древних индийцев. Легенды и сказания. Возникновение и распространение буддизма. Культурное наследие Древней Индии (эпос и литература, художественная культура, научное познание).

Древний Китай.

Природные условия Древнего Китая. Хозяйственная деятельность и условия жизни населения. Древнейшие царства. Создание объединенной империи. Цинь Шихуанди. Возведение Великой Китайской стены. Правление династии Хань. Жизнь в империи: правители и подданные, положение различных групп населения. Развитие ремесёл и торговли. Великий шёлковый путь. Религиозно-философские учения. Конфуций. Научные знания и изобретения древних китайцев. Храмы.

Древняя Греция. Эллинизм.

Древнейшая Греция.

Природные условия Древней Греции. Занятия населения. Древнейшие государства на Крите. Расцвет и гибель Минойской цивилизации. Государства Ахейской Греции (Микены, Тиринф). Троянская война. Вторжение дорийских племён. Поэмы Гомера «Илиада», «Одиссея».

Греческие полисы.

Подъём хозяйственной жизни после «тёмных веков». Развитие земледелия и ремесла. Становление полисов, их политическое устройство. Аристократия и демос. Великая греческая колонизация. Метрополии и колонии.

Афины: утверждение демократии. Законы Солона. Реформы Клисфена, их значение. Спарта: основные группы населения, политическое устройство. Организация военного дела. Спартанское воспитание.

Греко-персидские войны. Причины войн. Походы персов на Грецию. Битва при Марафоне, её значение. Усиление афинского могущества; Фемистокл. Битва при Фермопилах. Захват персами Аттики. Победы греков в Саламинском сражении, при Платеях и Микале. Итоги греко-персидских войн.

Возвышение Афинского государства. Афины при Перикле. Хозяйственная жизнь. Развитие рабовладения. Пелопоннесская война: причины, участники, итоги. Упадок Эллады.

Культура Древней Греции.

Религия древних греков; пантеон богов. Храмы и жрецы. Развитие наук. Греческая философия. Школа и образование. Литература. Греческое искусство: архитектура, скульптура. Повседневная жизнь и быт древних греков. Досуг (театр, спортивные состязания). Общегреческие игры в Олимпии.

Македонские завоевания. Эллинизм.

Возвышение Македонии. Политика Филиппа II. Главенство Македонии над греческими полисами. Коринфский союз. Александр Македонский и его завоевания на Востоке. Распад державы Александра Македонского. Эллинистические государства Востока. Культура эллинистического мира. Александрия Египетская.

Древний Рим.

Возникновение Римского государства.

Природа и население Апеннинского полуострова в древности. Этрусские города-государства. Наследие этрусков. Легенды об основании Рима. Рим эпохи царей. Республика римских граждан. Патриции и плебеи. Управление и законы. Римское войско. Верования древних римлян. Боги. Жрецы. Завоевание Римом Италии.

Римские завоевания в Средиземноморье.

Войны Рима с Карфагеном. Ганнибал; битва при Каннах. Поражение Карфагена. Установление господства Рима в Средиземноморье. Римские провинции.

Поздняя Римская республика. Гражданские войны.

Подъём сельского хозяйства. Латифундии. Рабство. Борьба за аграрную реформу. Деятельность братьев Гракхов: проекты реформ, мероприятия, итоги. Гражданская война и установление диктатуры Суллы. Восстание Спартака. Участие армии в гражданских войнах. Первый триумvirат. Гай Юлий Цезарь: путь к власти, диктатура. Борьба между наследниками Цезаря. Победа Октавиана.

Расцвет и падение Римской империи.

Установление императорской власти. Октавиан Август. Императоры Рима: завоеватели и правители. Римская империя: территория, управление. Римское гражданство. Повседневная жизнь в столице и провинциях. Возникновение и распространение христианства. Император Константин I, перенос столицы в Константинополь. Разделение Римской империи на Западную и Восточную части.

Начало Великого переселения народов. Рим и варвары. Падение Западной Римской империи.

Культура Древнего Рима.

Римская литература, золотой век поэзии. Ораторское искусство; Цицерон. Развитие наук. Римские историки. Искусство Древнего Рима: архитектура, скульптура. Пантеон.

Обобщение.

Историческое и культурное наследие цивилизаций Древнего мира.

Содержание обучения в 6 классе.

Всеобщая история. История Средних веков.

Введение.

Средние века: понятие, хронологические рамки и периодизация Средневековья.

Народы Европы в раннее Средневековье.

Падение Западной Римской империи и образование варварских королевств. Завоевание франками Галлии. Хлодвиг. Усиление королевской власти. Салическая правда. Принятие франками христианства.

Франкское государство в VIII–IX вв. Усиление власти майордомов.

Карл Мартелл и его военная реформа. Завоевания Карла Великого. Управление империей. «Каролингское возрождение». Верденский раздел, его причины и значение.

Образование государств во Франции, Германии, Италии. Священная Римская империя. Британия и Ирландия в раннее Средневековье. Норманны: общественный строй, завоевания. Ранние славянские государства. Возникновение Венгерского королевства. Христианизация Европы. Светские правители и папы.

Византийская империя в VI–XI вв.

Территория, население империи ромеев. Византийские императоры; Юстиниан. Кодификация законов. Внешняя политика Византии. Византия и славяне. Власть императора и церковь. Церковные соборы. Культура Византии. Образование и книжное дело. Художественная культура (архитектура, мозаика, фреска, иконопись).

Арабы в VI–XI вв.

Природные условия Аравийского полуострова. Основные занятия арабов. Традиционные верования. Пророк Мухаммад и возникновение ислама. Хиджра. Победа новой веры. Коран. Завоевания арабов. Арабский халифат, его расцвет и распад. Культура исламского мира. Образование и наука. Роль арабского языка. Расцвет литературы и искусства. Архитектура.

Средневековое европейское общество.

Аграрное производство. Натуральное хозяйство. Феодалное землевладение. Знать и рыцарство: социальный статус, образ жизни. Замок сеньора. Кургуазная культура. Крестьянство: зависимость от сеньора, повинности, условия жизни. Крестьянская община.

Города – центры ремесла, торговли, культуры. Население городов. Цехи и гильдии.

Городское управление. Борьба городов за самоуправление. Средневековые города-республики. Развитие торговли. Ярмарки. Торговые пути в Средиземноморье и на Балтике. Ганза. Облик средневековых городов. Образ жизни и быт горожан.

Церковь и духовенство. Разделение христианства на католицизм и православие. Борьба пап за независимость церкви от светской власти. Крестовые походы: цели, участники, итоги. Духовно-рыцарские ордены. Ереси: причины возникновения и распространения. Преследование еретиков.

Государства Европы в XII–XV вв.

Усиление королевской власти в странах Западной Европы. Сословно-представительная монархия. Образование централизованных государств в Англии, Франции. Столетняя война; Ж. Д'Арк. Священная Римская империя в XII–XV вв. Польско-литовское государство в XIV–XV вв. Реконкиста и образование централизованных государств на Пиренейском полуострове. Итальянские государства в XII–XV вв. Развитие экономики в европейских странах в период зрелого Средневековья. Обострение социальных противоречий в XIV в. (Жакерия, восстание Уота Тайлера). Гуситское движение в Чехии.

Византийская империя и славянские государства в XII–XV вв. Экспансия турок-османов. Османские завоевания на Балканах. Падение Константинополя.

Культура средневековой Европы.

Представления средневекового человека о мире. Место религии в жизни человека и общества. Образование: школы и университеты. Сословный характер культуры. Средневековый эпос. Рыцарская литература. Городской и крестьянский фольклор. Романский и готический стили в художественной культуре. Развитие знаний о природе и человеке. Гуманизм. Раннее Возрождение: художники и их творения. Изобретение европейского книгопечатания; И. Гутенберг.

Страны Востока в Средние века.

Османская империя: завоевания турок-османов (Балканы, падение Византии), управление империей, положение покоренных народов. Монгольская держава: общественный строй монгольских племен, завоевания Чингисхана и его потомков, управление подчиненными территориями. Китай: империи, правители и подданные, борьба против завоевателей. Япония в Средние века: образование государства, власть императоров и управление сёгунов. Индия: раздробленность индийских княжеств, вторжение мусульман, Делийский султанат.

Культура народов Востока. Литература. Архитектура. Традиционные искусства и ремесла.

Государства доколумбовой Америки в Средние века.

Цивилизации майя, ацтеков и инков: общественный строй, религиозные верования, культура. Появление европейских завоевателей.

Обобщение.

Историческое и культурное наследие Средних веков.

История России. От Руси к Российскому государству.

Введение.

Роль и место России в мировой истории. Проблемы периодизации российской истории. Источники по истории России.

Народы и государства на территории нашей страны в древности. Восточная Европа в середине I тыс. н. э.

Заселение территории нашей страны человеком. Палеолитическое искусство. Петроглифы Беломорья и Онежского озера. Особенности перехода от присваивающего хозяйства к производящему. Ареалы древнейшего земледелия и скотоводства. Появление металлических орудий и их влияние на первобытное общество. Центры древнейшей металлургии. Кочевые общества евразийских степей в эпоху бронзы и раннем железном веке. Степь и её роль в распространении культурных взаимовлияний. Появление первого в мире колёсного транспорта.

Народы, проживавшие на этой территории до середины I тыс. до н. э. Скифы и скифская культура. Античные города-государства Северного Причерноморья. Боспорское царство. Пантикапей. Античный Херсонес. Скифское царство в Крыму. Дербент.

Великое переселение народов. Миграция готов. Нашествие гуннов. Вопрос о славянской прародине и происхождении славян. Расселение славян, их разделение на три ветви – восточных, западных и южных. Славянские общины Восточной Европы. Их соседи – балты и финно-угры. Хозяйство восточных славян, их общественный строй и политическая организация. Возникновение княжеской власти. Традиционные верования.

Страны и народы Восточной Европы, Сибири и Дальнего Востока. Тюркский каганат. Хазарский каганат. Волжская Булгария.

Русь в IX – начале XII в.

Образование государства Русь. Исторические условия складывания русской государственности: природно-климатический фактор и политические процессы в Европе в конце I тыс. н. э. Формирование новой политической и этнической карты континента.

Первые известия о Руси. Проблема образования государства.

Русь. Скандинавы на Руси. Начало династии Рюриковичей.

Формирование территории государства Русь. Дань и полюдье. Первые русские князья. Отношения с Византийской империей, странами Центральной, Западной и Северной Европы, кочевниками европейских степей. Русь в международной торговле. Путь «из варяг в греки». Волжский торговый путь. Языческий пантеон.

Принятие христианства и его значение. Византийское наследие на Руси.

Русь в конце X – начале XII в. Территория и население государства Русь (Русская земля). Крупнейшие города Руси. Новгород как центр освоения Севера Восточной Европы, колонизация Русской равнины. Территориально-политическая структура Руси, волости. Органы власти: князь, посадник, тысяцкий, вече. Внутриполитическое развитие. Борьба за власть между сыновьями Владимира Святого. Ярослав Мудрый. Русь при Ярославичах. Владимир Мономах. Русская церковь.

Общественный строй Руси: дискуссии в исторической науке.

Князья, дружина. Духовенство. Городское население. Купцы.

Категории рядового и зависимого населения. Древнерусское право: Русская Правда, церковные уставы.

Русь в социально-политическом контексте Евразии. Внешняя политика и международные связи: отношения с Византией, печенегами, половцами (Дешт-и-Кипчак), странами Центральной, Западной и Северной Европы. Херсонес в культурных контактах Руси и Византии.

Культурное пространство. Русь в общеевропейском культурном контексте. Картина мира средневекового человека. Повседневная жизнь, сельский и городской быт. Положение женщины. Дети и их воспитание. Календарь и хронология.

Культура Руси. Формирование единого культурного пространства. Кирилло-мефодиевская традиция на Руси. Письменность. Распространение грамотности, берестяные грамоты.

«Новгородская псалтирь». «Остромирово Евангелие». Появление древнерусской литературы. «Слово о Законе и Благодати». Произведения летописного жанра. «Повесть временных лет». Первые русские жития. Произведения Владимира Мономаха. Иконопись. Искусство книги. Архитектура. Начало храмового строительства: Десятинная церковь, София Киевская, София Новгородская. Материальная культура. Ремесло. Военное дело и оружие.

Русь в середине XII – начале XIII в.

Формирование системы земель – самостоятельных государств. Важнейшие земли, управляемые ветвями княжеского рода Рюриковичей: Черниговская, Смоленская, Галицкая, Волынская, Суздальская. Земли, имевшие особый статус: Киевская и Новгородская.

Эволюция общественного строя и права; внешняя политика русских земель.

Формирование региональных центров культуры: летописание и памятники литературы: Киево-Печерский патерик, моление Даниила Заточника, «Слово о полку Игореве». Белокаменные храмы Северо-Восточной Руси: Успенский собор во Владимире, церковь Покрова на Нерли, Георгиевский собор Юрьева-Польского.

Русские земли и их соседи в середине XIII – XIV в.

Возникновение Монгольской империи. Завоевания Чингисхана и его потомков. Походы Батгя на Восточную Европу. Возникновение Золотой Орды. Судьбы русских земель после монгольского нашествия. Система зависимости русских земель от ордынских ханов (так называемое ордынское иго).

Южные и западные русские земли. Возникновение Литовского государства и включение в его состав части русских земель. Северо-западные земли: Новгородская и Псковская. Политический строй Новгорода и Пскова. Роль вече и князя. Новгород и немецкая Ганза.

Орды крестоносцев и борьба с их экспансией на западных границах Руси. Александр Невский. Взаимоотношения с Ордой. Княжества Северо-Восточной Руси. Борьба за великое княжение Владимирское. Противостояние Твери и Москвы. Усиление Московского княжества. Дмитрий Донской. Куликовская битва. Закрепление первенствующего положения московских князей.

Перенос митрополичьей кафедры в Москву. Роль Православной церкви в ордынский период русской истории. Святитель Алексей Московский и преподобный Сергий Радонежский.

Народы и государства степной зоны Восточной Европы и Сибири в XIII–XV вв. Золотая Орда: государственный строй, население, экономика, культура. Города и кочевые степи. Принятие ислама. Ослабление государства во второй половине XIV в., нашествие Тимура.

Распад Золотой Орды, образование татарских ханств. Казанское ханство. Сибирское ханство. Астраханское ханство. Ногайская Орда. Крымское ханство. Касимовское ханство. Народы Северного Кавказа. Итальянские фактории Причерноморья (Каффа, Тана, Солдайя и другие) и их роль в системе торговых и политических связей Руси с Западом и Востоком.

Культурное пространство. Изменения в представлениях о картине мира в Евразии в связи с завершением монгольских завоеваний. Культурное взаимодействие цивилизаций. Межкультурные связи и коммуникации (взаимодействие и взаимовлияние русской культуры и культур народов Евразии). Летописание. Литературные памятники Куликовского цикла. Жития. Епифаний Премудрый. Архитектура. Каменные соборы Кремля. Изобразительное искусство. Феофан Грек. Андрей Рублёв.

Формирование единого Русского государства в XV в.

Борьба за русские земли между Литовским и Московским государствами. Объединение русских земель вокруг Москвы. Междоусобная война в Московском княжестве второй четверти XV в. Василий Темный. Новгород и Псков в XV в.: политический строй, отношения с Москвой, Ливонским орденом, Ганзой, Великим княжеством Литовским. Падение Византии и рост церковно-политической роли Москвы в православном мире. Теория «Москва – третий Рим».

Иван III. Присоединение Новгорода и Твери. Ликвидация зависимости от Орды. Расширение международных связей Московского государства. Принятие общерусского Судебника. Формирование аппарата управления единого государства. Перемены в устройстве двора великого князя: новая государственная символика; царский титул и регалии; дворцовое и церковное строительство. Московский Кремль.

Культурное пространство. Изменения восприятия мира. Сакрализация великокняжеской власти. Флорентийская уния. Установление автокефалии Русской церкви. Внутрицерковная борьба (иосифляне и нестяжатели). Ереси. Геннадиевская Библия.

Развитие культуры единого Русского государства. Летописание: общерусское и региональное. Житийная литература. «Хождение за три моря» Афанасия Никитина. Архитектура. Русская икона как феномен мирового искусства. Повседневная жизнь горожан и сельских жителей в древнерусский и раннемосковский периоды.

Наш край с древнейших времен до конца XV в. Материал по истории своего края привлекается при рассмотрении ключевых событий и процессов отечественной истории.

Обобщение.

Содержание обучения в 7 классе.

Всеобщая история. История Нового времени. Конец XV – XVII в.

Введение.

Понятие «Новое время». Хронологические рамки и периодизация истории Нового времени.

Великие географические открытия.

Предпосылки Великих географических открытий. Поиски европейцами морских путей в страны Востока. Экспедиции Колумба. Тордесильяский договор 1494 г. Открытие Васко да Гамой морского пути в Индию. Кругосветное плавание Магеллана. Плавание Тасмана и открытие Австралии. Завоевания конкистадоров в Центральной и Южной Америке (Ф. Кортес, Ф. Писарро). Европейцы в Северной Америке. Поиски северо-восточного морского пути в Китай и Индию. Политические, экономические и культурные последствия Великих географических открытий конца XV–XVI в.

Изменения в европейском обществе в XVI–XVII вв.

Развитие техники, горного дела, производства металлов. Появление мануфактур. Возникновение капиталистических отношений. Распространение наемного труда в деревне. Расширение внутреннего и мирового рынков. Изменения в сословной структуре общества, появление новых социальных групп. Повседневная жизнь обитателей городов и деревень.

Реформация и Контрреформация в Европе.

Причины Реформации. Начало Реформации в Германии; М. Лютер. Развертывание Реформации и Крестьянская война в Германии. Распространение протестантизма в Европе. Кальвинизм. Религиозные войны. Борьба католической церкви против реформационного движения. Контрреформация. Инквизиция.

Государства Европы в XVI–XVII вв.

Абсолютизм и сословное представительство. Преодоление раздробленности. Борьба за колониальные владения. Начало формирования колониальных империй.

Испания под властью потомков католических королей. Внутренняя и внешняя политика испанских Габсбургов. Национально-освободительное движение в Нидерландах: цели, участники, формы борьбы. Итоги и значение Нидерландской революции.

Франция: путь к абсолютизму. Королевская власть и централизация управления страной. Католики и гугеноты. Религиозные войны.

Генрих IV. Нантский эдикт 1598 г. Людовик XIII и кардинал Ришелье. Фронда. Французский абсолютизм при Людовике XIV.

Англия. Развитие капиталистического предпринимательства в городах и деревнях. Огораживания. Укрепление королевской власти при Тюдорах. Генрих VIII и королевская реформация. «Золотой век» Елизаветы I.

Английская революция середины XVII в. Причины, участники, этапы революции. Размежевание в революционном лагере. О. Кромвель. Итоги и значение революции. Реставрация Стюартов. Славная революция. Становление английской парламентской монархии.

Страны Центральной, Южной и Юго-Восточной Европы. В мире империй и вне его. Германские государства. Итальянские земли. Положение славянских народов. Образование Речи Посполитой.

Международные отношения в XVI–XVII вв.

Борьба за первенство, военные конфликты между европейскими державами. Столкновение интересов в приобретении колониальных владений и господстве на торговых путях. Противостояние османской экспансии в Европе. Образование державы австрийских Габсбургов. Тридцатилетняя война. Вестфальский мир.

Европейская культура в раннее Новое время.

Высокое Возрождение в Италии: художники и их произведения. Северное Возрождение. Мир человека в литературе раннего Нового времени. М. Сервантес.

У. Шекспир. Стили художественной культуры (барокко, классицизм). Французский театр эпохи классицизма. Развитие науки: переворот в естествознании, возникновение новой картины мира. Выдающиеся учёные и их открытия

(Н. Коперник, И. Ньютон). Утверждение рационализма.

Страны Востока в XVI–XVII вв.

Османская империя: на вершине могущества. Сулейман I Великолепный: завоеватель, законодатель. Управление многонациональной империей. Османская армия. Индия при Великих Моголах. Начало проникновения европейцев.

Ост-Индские компании. Китай в эпоху Мин. Экономическая и социальная политика государства. Утверждение маньчжурской династии Цин. Япония: борьба знатных кланов за власть, установление сёгуна Токугава, укрепление централизованного государства.

«Закрытие» страны для иноземцев. Культура и искусство стран Востока в XVI–XVII вв.

Обобщение.

Историческое и культурное наследие Раннего Нового времени.

История России. Россия в XVI–XVII вв.: от Великого княжества к царству.

Россия в XVI в.

Завершение объединения русских земель. Княжение Василия III. Завершение объединения русских земель вокруг Москвы: присоединение Псковской, Смоленской, Рязанской земель. Отмирание удельной системы. Укрепление великокняжеской власти. Внешняя политика Московского княжества

в первой трети XVI в.: война с Великим княжеством Литовским, отношения с Крымским и Казанским ханствами, посольства в европейские государства.

Органы государственной власти. Приказная система: формирование первых приказных учреждений. Боярская дума, её роль в управлении государством. «Малая дума». Местничество. Местное управление: наместники и волостели, система кормлений. Государство и церковь.

Царствование Ивана IV. Регентство Елены Глинской. Сопrotивление удельных князей великокняжеской власти. Унификация денежной системы.

Период боярского правления. Борьба за власть между боярскими кланами. Губная реформа. Московское восстание 1547 г. Ереси.

Принятие Иваном IV царского титула. Реформы середины XVI в. «Избранная рада»: её состав и значение. Появление Земских соборов: дискуссии о характере народного представительства. Отмена кормлений. Система налогообложения. Судебник 1550 г. Стоглавый собор. Земская реформа – формирование органов местного самоуправления.

Внешняя политика России в XVI в. Создание стрелецких полков и «Уложение о службе». Присоединение Казанского и Астраханского ханств. Значение включения Среднего и Нижнего Поволжья в состав Российского государства. Войны

с Крымским ханством. Битва при Молодах. Укрепление южных границ. Ливонская война: причины и характер. Ликвидация Ливонского ордена. Причины и результаты поражения России в Ливонской войне. Поход Ермака Тимофеевича на Сибирское ханство. Начало присоединения к России Западной Сибири.

Социальная структура российского общества. Дворянство. Служилые люди.

Формирование Государева двора и «служилых городов». Торгово-ремесленное население городов. Духовенство. Начало закрепощения крестьян: Указ о «заповедных летах». Формирование вольного казачества.

Многонациональный состав населения Русского государства. Финно-угорские народы. Народы Поволжья после присоединения к России. Служилые татары. Существование религий в Российском государстве. Русская православная церковь. Мусульманское духовенство.

Опричнина, дискуссия о её причинах и характере. Опричный террор. Разгром Новгорода и Пскова. Московские казни 1570 г. Результаты и последствия опричнины. Противоречивость личности Ивана Грозного. Результаты и цена преобразований.

Россия в конце XVI в. Царь Фёдор Иванович. Борьба за власть в боярском окружении. Правление Бориса Годунова. Учреждение патриаршества. Тязинский мирный договор со Швецией: восстановление позиций России в Прибалтике. Противостояние с Крымским ханством. Строительство российских крепостей и засечных черт. Продолжение закрепощения крестьянства: Указ об «урочных летах». Пресечение царской династии Рюриковичей.

Смута в России.

Накануне Смуты. Династический кризис. Земский собор 1598 г. и избрание на царство Бориса Годунова. Политика Бориса Годунова в отношении боярства. Голод 1601-1603 гг. и обострение социально-экономического кризиса.

Смутное время начала XVII в. Дискуссия о его причинах. Самозванцы и самозванство. Личность Лжедмитрия I и его политика. Восстание 1606 г. и убийство самозванца.

Царь Василий Шуйский. Восстание Ивана Болотникова. Перерастание внутреннего кризиса в гражданскую войну. Лжедмитрий II. Вторжение на территорию России польско-литовских отрядов. Тушинский лагерь самозванца под Москвой. Оборона Троице-Сергиева монастыря. Выборгский договор между Россией и Швецией. Поход войска М.В. Скопина-Шуйского и Я.-П. Делагарди и распад тушинского лагеря. Открытое вступление Речи Посполитой в войну против России. Оборона Смоленска.

Свержение Василия Шуйского и переход власти к Семибоярщине. Договор об избрании на престол польского принца Владислава и вступление польско-литовского гарнизона в Москву. Подъём национально-освободительного движения. Патриарх Гермоген. Московское восстание 1611 г. и сожжение города оккупантами. Первое и второе земские ополчения. Захват Новгорода шведскими войсками. «Совет всея земли». Освобождение Москвы в 1612 г.

Окончание Смуты. Земский собор 1613 г. и его роль в укреплении государственности. Избрание на царство Михаила Фёдоровича Романова. Борьба с казачьими выступлениями против центральной власти. Столбовский мир со Швецией: утрата выхода к Балтийскому морю. Продолжение войны с Речью Посполитой. Поход принца Владислава на Москву. Заключение Деулинского перемирия с Речью Посполитой. Итоги и последствия Смутного времени.

Россия в XVII в.

Россия при первых Романовых. Царствование Михаила Фёдоровича. Восстановление экономического потенциала страны. Продолжение закрепощения крестьян. Земские соборы. Роль патриарха Филарета в управлении государством.

Царь Алексей Михайлович. Укрепление самодержавия. Ослабление роли Боярской думы в управлении государством. Развитие приказного строя. Приказ Тайных дел. Усиление воеводской власти в уездах и постепенная ликвидация земского самоуправления. Затухание деятельности Земских соборов. Правительство Б.И. Морозова и И.Д. Милославского: итоги его деятельности. Патриарх Никон, его конфликт с царской властью. Раскол в Церкви.

Протопоп Аввакум, формирование религиозной традиции старообрядчества. Царь Федор Алексеевич. Отмена местничества. Налоговая (податная) реформа.

Экономическое развитие России в XVII в. Первые мануфактуры. Ярмарки. Укрепление внутренних торговых связей и развитие хозяйственной специализации регионов Российского государства. Торговый и Новоторговый уставы. Торговля с европейскими странами и Востоком.

Социальная структура российского общества. Государев двор, служилый город, духовенство, торговые люди, посадское население, стрельцы, служилые иноземцы, казаки, крестьяне, холопы. Русская деревня в XVII в. Городские восстания середины XVII в. Соляной бунт в Москве. Псковско-Новгородское восстание. Соборное уложение 1649 г. Завершение оформления крепостного права и территория его распространения. Денежная реформа 1654 г. Медный бунт. Побег крестьян на Дон и в Сибирь. Восстание Степана Разина.

Внешняя политика России в XVII в. Возобновление дипломатических контактов со странами Европы и Азии после Смуты. Смоленская война. Поляновский мир. Контакты с православным населением Речи Посполитой: противодействие полонизации, распространению католичества. Контакты с Запорожской Сечью. Восстание Богдана Хмельницкого. Переяславская рада. Вхождение земель Войска Запорожского в состав России. Война между Россией и Речью Посполитой 1654-1667 гг. Андрусовское перемирие. Русско-шведская война 1656-1658 гг. и её результаты. Укрепление южных рубежей.

Белгородская засечная черта. Конфликты с Османской империей. «Азовское осадное сидение». «Чигиринская война» и Бахчисарайский мирный договор. Отношения России со странами Западной Европы. Военные столкновения с маньчжурами и империей Цин (Китаем).

Освоение новых территорий. Народы России в XVII в. Эпоха Великих географических открытий и русские географические открытия. Плавание Семёна Дежнёва. Выход к Тихому океану. Походы Ерофея Хабарова и Василия Пояркова и исследование бассейна реки Амур. Освоение Поволжья и Сибири. Калмыцкое ханство. Ясачное налогообложение. Переселение русских на новые земли. Миссионерство и христианизация. Межэтнические отношения. Формирование многонациональной элиты.

Культурное пространство XVI–XVII вв.

Изменения в картине мира человека в XVI–XVII вв. и повседневная жизнь. Жилище и предметы быта. Семья и семейные отношения. Религия и суеверия. Проникновение элементов европейской культуры в быт высших слоёв населения страны.

Архитектура. Дворцово-храмовый ансамбль Соборной площади в Москве. Шатровый стиль в архитектуре. Антонио Солари, Алевиз Фрязин, Петрок Малой. Собор Покрова на Рву. Монастырские ансамбли (Кирилло-Белозерский, Соловецкий, Ново-Иерусалимский). Крепости (Китай-город, Смоленский, Астраханский, Ростовский кремль). Фёдор Конь. Приказ каменных дел. Деревянное зодчество. Изобразительное искусство. Симон Ушаков. Ярославская школа иконописи. Парсунная живопись.

Летописание и начало книгопечатания. Лицевой свод. Домострой. Переписка Ивана Грозного с князем Андреем Курбским. Публицистика Смутного времени. Усиление светского начала в российской культуре. Симеон Полоцкий. Немецкая слобода как проводник европейского культурного влияния. Посадская сатира XVII в.

Развитие образования и научных знаний. Школы при Аптекарском и Посольском приказах. «Синописис» Иннокентия Гизеля – первое учебное пособие по истории.

Наш край в XVI–XVII вв.

Обобщение.

Содержание обучения в 8 классе.

Всеобщая история. История Нового времени. XVIII в.

Введение.

Век Просвещения.

Истоки европейского Просвещения. Достижения естественных наук и распространение идей рационализма. Английское Просвещение; Дж. Локк и Т. Гоббс. Секуляризация (обмирщение) сознания. Культ Разума. Франция – центр Просвещения. Философские и политические идеи Ф.М. Вольтера, Ш.Л. Монтескье, Ж.Ж. Руссо. «Энциклопедия» (Д. Дидро, Ж. Д'Аламбер). Германское Просвещение. Распространение идей Просвещения в Америке. Влияние просветителей на изменение представлений об отношениях власти и общества. «Союз королей и философов».

Государства Европы в XVIII в.

Монархии в Европе XVIII в.: абсолютные и парламентские монархии. Просвещённый абсолютизм: правители, идеи, практика. Политика в отношении сословий: старые порядки и новые веяния. Государство и Церковь. Секуляризация церковных земель. Экономическая политика власти. Меркантилизм.

Великобритания в XVIII в. Королевская власть и парламент. Тори и виги. Предпосылки промышленного переворота в Англии. Технические изобретения и создание первых машин. Появление фабрик, замена ручного труда машинным. Социальные и экономические последствия промышленного переворота. Условия труда и быта фабричных рабочих. Движения протеста. Луддизм.

Франция. Абсолютная монархия: политика сохранения старого порядка. Попытки проведения реформ. Королевская власть и сословия.

Германские государства, монархия Габсбургов, итальянские земли в XVIII в. Раздробленность Германии. Возвышение Пруссии. Фридрих II Великий. Габсбургская монархия в XVIII в. Правление Марии Терезии и Иосифа II. Реформы просвещённого абсолютизма. Итальянские государства: политическая раздробленность. Усиление власти Габсбургов над частью итальянских земель.

Государства Пиренейского полуострова. Испания: проблемы внутреннего развития, ослабление международных позиций. Реформы в правление Карла III. Попытки проведения реформ в Португалии. Управление колониальными владениями Испании и Португалии в Южной Америке. Недовольство населения колоний политикой метрополий.

Британские колонии в Северной Америке: борьба за независимость.

Создание английских колоний на американской земле. Состав европейских переселенцев. Складывание местного самоуправления. Колонисты и индейцы. Южные и северные колонии: особенности экономического развития и социальных отношений. Противоречия между метрополией и колониями. «Бостонское чаепитие». Первый Континентальный конгресс (1774) и начало Войны за независимость. Первые сражения войны. Создание регулярной армии под командованием Дж. Вашингтона. Принятие Декларации независимости (1776). Перелом в войне и её завершение. Поддержка колонистов со стороны России. Итоги Войны за независимость. Конституция (1787). «Отцы-основатели». Билль о правах (1791). Значение завоевания североамериканскими штатами независимости.

Французская революция конца XVIII в.

Причины революции. Хронологические рамки и основные этапы революции. Начало революции. Декларация прав человека и гражданина. Политические течения и деятели революции (Ж.Ж. Дантон, Ж.-П. Марат). Упразднение монархии и провозглашение республики. Вареннский кризис. Начало войн против европейских монархов. Казнь короля. Вандея. Политическая борьба в годы республики. Конвент и «революционный порядок управления». Комитет

общественного спасения. М. Робеспьер. Террор. Отказ от основ «старого мира»: культ разума, борьба против церкви, новый календарь. Термидорианский переворот (27 июля 1794 г.). Учреждение Директории. Наполеон Бонапарт. Государственный переворот 18-19 брюмера (ноябрь 1799 г.). Установление режима консульства. Итоги и значение революции.

Европейская культура в XVIII в.

Развитие науки. Новая картина мира в трудах математиков, физиков, астрономов. Достижения в естественных науках и медицине. Продолжение географических открытий. Распространение образования. Литература

XVIII в.: жанры, писатели, великие романы. Художественные стили: классицизм, барокко, рококо. Музыка духовная и светская. Театр: жанры, популярные авторы, произведения. Словесный характер культуры. Повседневная жизнь обитателей городов и деревень.

Международные отношения в XVIII в.

Проблемы европейского баланса сил и дипломатия. Участие России в международных отношениях в XVIII в. Северная война (1700-1721). Династические войны «за наследство». Семилетняя война (1756-1763). Разделы Речи Посполитой. Войны антифранцузских коалиций против революционной Франции. Колониальные захваты европейских держав.

Страны Востока в XVIII в.

Османская империя: от могущества к упадку. Положение населения. Попытки проведения реформ; Селим III. Индия. Ослабление империи Великих Моголов. Борьба европейцев за владения в Индии. Утверждение британского владычества. Китай. Империя Цин в XVIII в.: власть маньчжурских императоров, система управления страной. Внешняя политика империи Цин; отношения с Россией. «Закрытие» Китая для иностранцев. Япония в XVIII в. Сёгун и дайме. Положение сословий. Культура стран Востока в XVIII в.

Обобщение. Историческое и культурное наследие XVIII в.

История России. Россия в конце XVII–XVIII в.: от царства к империи.

Введение.

Россия в эпоху преобразований Петра I.

Причины и предпосылки преобразований. Россия и Европа в конце XVII в. Модернизация как жизненно важная национальная задача. Начало царствования Петра I, борьба за власть. Правление царевны Софьи. Стрелецкие бунты. Хованщина. Первые шаги на пути преобразований. Азовские походы. Великое посольство и его значение. Сподвижники Петра I.

Экономическая политика. Строительство заводов и мануфактур. Создание базы металлургической индустрии на Урале. Оружейные заводы и корабельные верфи. Роль государства в создании промышленности. Преобладание крепостного и подневольного труда. Принципы меркантилизма и протекционизма. Таможенный тариф 1724 г. Введение подушной подати.

Социальная политика. Консолидация дворянского сословия, повышение его роли в управлении страной. Указ о единонаследии и Табель о рангах. Противоречия в политике по отношению к купечеству и городским сословиям: расширение их прав в местном управлении и усиление налогового гнета. Положение крестьян. Переписи населения (ревизии).

Реформы управления. Реформы местного управления (бурмистры и Ратуша), городская и областная (губернская) реформы. Сенат, коллегии, органы надзора и суда. Усиление централизации и бюрократизации управления. Генеральный регламент. Санкт-Петербург – новая столица.

Первые гвардейские полки. Создание регулярной армии, военного флота. Рекрутские наборы.

Церковная реформа. Упразднение патриаршества, учреждение Синода. Положение инославных конфессий.

Оппозиция реформам Петра I. Социальные движения в первой четверти XVIII в.

Восстания в Астрахани, Башкирии, на Дону. Дело царевича Алексея.

Внешняя политика. Северная война. Причины и цели войны. Неудачи в начале войны и их преодоление. Битва при д. Лесной и победа под Полтавой. Прутский поход. Борьба за гегемонию на Балтике. Сражения у м. Гангут и о. Гренгам. Ништадтский мир и его последствия. Закрепление России на берегах Балтики. Провозглашение России империей. Каспийский поход Петра I.

Преобразование Петра I в области культуры. Доминирование светского начала в культурной политике. Влияние культуры стран зарубежной Европы. Привлечение иностранных специалистов. Введение нового летоисчисления, гражданского шрифта и гражданской печати. Первая газета «Ведомости». Создание сети школ и специальных учебных заведений. Развитие науки. Открытие Академии наук в Петербурге. Кунсткамера. Светская живопись, портрет петровской эпохи. Скульптура и архитектура. Памятники раннего барокко.

Повседневная жизнь и быт правящей элиты и основной массы населения. Перемены в образе жизни российского дворянства. «Юности честное зерцало». Новые формы общения в дворянской среде. Ассамблеи, балы, светские государственные праздники. Европейский стиль в одежде, развлечениях, питании. Изменения в положении женщин.

Итоги, последствия и значение петровских преобразований. Образ Петра I в русской культуре.

Россия после Петра I. Дворцовые перевороты.

Причины нестабильности политического строя. Дворцовые перевороты. Фаворитизм. Создание Верховного тайного совета. Крушение политической карьеры А.Д. Меншикова. Кондиции «верховников» и приход к власти Анны Иоанновны. Кабинет министров. Роль Э. Бирона, А.И. Остермана, А.П. Вольнского, Б.Х. Миниха в управлении и политической жизни страны.

Укрепление границ империи на восточной и юго-восточной окраинах. Переход Младшего жуза под суверенитет Российской империи. Война с Османской империей.

Россия при Елизавете Петровне. Экономическая и финансовая политика. Деятельность П.И. Шувалова. Создание Дворянского и Купеческого банков. Усиление роли косвенных налогов. Ликвидация внутренних таможен. Распространение монополий в промышленности и внешней торговле. Основание Московского университета. М.В. Ломоносов и И.И. Шувалов. Россия в международных конфликтах 1740-1750-х гг. Участие в Семилетней войне.

Петр III. Манифест о вольности дворянства. Причины переворота 28 июня 1762 г.

Россия в 1760-1790-х гг. Правление Екатерины II и Павла I.

Внутренняя политика Екатерины II. Личность императрицы. Идеи Просвещения. «Просвещенный абсолютизм», его особенности в России. Секуляризация церковных земель. Деятельность Уложенной комиссии. Экономическая и финансовая политика правительства. Начало выпуска ассигнаций. Отмена монополий, умеренность таможенной политики. Вольное экономическое общество. Губернская реформа. Жалованные грамоты дворянству и городам. Положение сословий. Дворянство – «первенствующее сословие» империи. Привлечение представителей сословий к местному управлению. Создание дворянских обществ в губерниях и уездах. Расширение привилегий гильдейского купечества в налоговой сфере и городском управлении.

Национальная политика и народы России в XVIII в. Унификация управления на окраинах империи. Ликвидация гетманства на Левобережной Украине и Войска Запорожского. Формирование Кубанского казачества. Активизация деятельности по привлечению иностранцев в Россию. Расселение колонистов в Новороссии, Поволжье, других регионах. Укрепление веротерпимости по отношению к неправославным и нехристианским конфессиям. Политика по отношению к иудеям. Башкирские восстания. Формирование черты оседлости.

Экономическое развитие России во второй половине XVIII в. Крестьяне: крепостные, государственные, монастырские. Условия жизни крепостной деревни. Права помещика по отношению к своим крепостным. Барщинное и оброчное хозяйство. Дворовые люди. Роль крепостного строя в экономике страны.

Промышленность в городе и деревне. Роль государства, купечества, помещиков в развитии промышленности. Крепостной и вольнонаёмный труд. Привлечение крепостных оброчных крестьян к работе на мануфактурах. Развитие крестьянских промыслов. Рост текстильной промышленности: распространение производства хлопчатобумажных тканей. Начало известных предпринимательских династий: Морозовы, Рябушинские, Гарелины, Прохоровы, Демидовы и другие.

Внутренняя и внешняя торговля. Торговые пути внутри страны.

Водно-транспортные системы: Вышневолоцкая, Тихвинская, Мариинская и другие Ярмарки и их роль во внутренней торговле. Макарьевская, Ирбитская, Свенская, Коренная ярмарки. Ярмарки Малороссии. Партнеры России во внешней торговле в Европе и в мире. Обеспечение активного внешнеторгового баланса.

Обострение социальных противоречий. Чумной бунт в Москве. Восстание под предводительством Емельяна Пугачёва. Антидворянский и антикрепостнический характер движения. Роль казачества, народов Урала и Поволжья в восстании. Влияние восстания на внутреннюю политику и развитие общественной мысли.

Внешняя политика России второй половины XVIII в., её основные задачи. Н.И. Панин и А.А. Безбородко. Борьба России за выход к Черному морю. Войны с Османской империей. П.А. Румянцев, А.В. Суворов, Ф.Ф. Ушаков, победы российских войск под их руководством. Присоединение Крыма и Северного Причерноморья. Организация управления Новороссией. Строительство новых городов и портов. Основание Пятигорска, Севастополя, Одессы, Херсона.

Г.А. Потёмкин. Путешествие Екатерины II на юг в 1787 г.

Участие России в разделах Речи Посполитой. Политика России в Польше до начала 1770-х гг.: стремление к усилению российского влияния в условиях сохранения польского государства. Участие России в разделах Польши вместе с империей Габсбургов и Пруссией. Первый, второй и третий разделы. Борьба поляков за национальную независимость. Восстание под предводительством Т. Костюшко.

Россия при Павле I. Личность Павла I и её влияние на политику страны. Основные принципы внутренней политики. Ограничение дворянских привилегий. Укрепление абсолютизма через отказ от принципов «просвещённого абсолютизма» и усиление бюрократического и полицейского характера государства и личной власти императора. Акт о престолонаследии и Манифест о «трёхдневной барщине». Политика по отношению к дворянству, взаимоотношения со столичной знатью. Меры в области внешней политики. Причины дворцового переворота 11 марта 1801 г.

Участие России в борьбе с революционной Францией. Итальянский и Швейцарский походы А.В. Суворова. Действия эскадры Ф.Ф. Ушакова в Средиземном море.

Культурное пространство Российской империи в XVIII в.

Идеи Просвещения в российской общественной мысли, публицистике и литературе. Литература народов России в XVIII в. Первые журналы. Общественные идеи в произведениях А.П. Сумарокова, Г.Р. Державина, Д.И. Фонвизина. Н.И. Новиков, материалы о положении крепостных крестьян в его журналах. А.Н. Радищев и его «Путешествие из Петербурга в Москву».

Русская культура и культура народов России в XVIII в. Развитие новой светской культуры после преобразований Петра I. Укрепление взаимосвязей с культурой стран зарубежной Европы. Массонство в России. Распространение в России основных стилей и жанров европейской художественной культуры (барокко, классицизм, рококо). Вклад в развитие русской культуры учёных, художников, мастеров, прибывших из-за рубежа. Усиление внимания к жизни и культуре русского народа и историческому прошлому России к концу столетия.

Культура и быт российских сословий. Дворянство: жизнь и быт дворянской усадьбы. Духовенство. Купечество. Крестьянство.

Российская наука в XVIII в. Академия наук в Петербурге. Изучение страны – главная задача российской науки. Географические экспедиции. Вторая Камчатская экспедиция. Освоение Аляски и Северо-Западного побережья Америки. Российско-американская компания. Исследования в области отечественной истории. Изучение российской словесности и развитие русского литературного языка. Российская академия. Е.Р. Дашкова. М.В. Ломоносов и его роль в становлении российской науки и образования.

Образование в России в XVIII в. Основные педагогические идеи. Воспитание «новой породы» людей. Основание воспитательных домов в Санкт-Петербурге и Москве, Института благородных девиц в Смольном монастыре. Словесные учебные заведения для юношества из дворянства. Московский университет – первый российский университет.

Русская архитектура XVIII в. Строительство Петербурга, формирование его городского плана. Регулярный характер застройки Петербурга и других городов. Барокко в архитектуре Москвы и Петербурга. Переход к классицизму, создание архитектурных ансамблей в стиле классицизма в обеих столицах. В.И. Баженов, М.Ф. Казаков, Ф.Ф. Растрелли.

Изобразительное искусство в России, его выдающиеся мастера и произведения. Академия художеств в Петербурге. Расцвет жанра парадного портрета в середине XVIII в. Новые веяния в изобразительном искусстве в конце столетия.

Наш край в XVIII в.

Обобщение.

Содержание обучения в 9 классе.

Всеобщая история. История Нового времени. XIX – начало XX в.

Введение.

Европа в начале XIX в.

Провозглашение империи Наполеона I во Франции. Реформы. Законодательство. Наполеоновские войны. Антинаполеоновские коалиции. Политика Наполеона в завоёванных странах. Отношение населения к завоевателям: сопротивление, сотрудничество. Поход армии Наполеона в Россию и крушение Французской империи. Венский конгресс: цели, главные участники, решения. Создание Священного союза.

Развитие индустриального общества в первой половине XIX в.: экономика, социальные отношения, политические процессы.

Промышленный переворот, его особенности в странах Европы и США. Изменения в социальной структуре общества. Распространение социалистических идей; социалисты-утописты. Выступления рабочих. Социальные и национальные движения в странах Европы. Оформление консервативных, либеральных, радикальных политических течений и партий.

Политическое развитие европейских стран в 1815-1840-е гг.

Франция: Реставрация, Июльская монархия, Вторая республика. Великобритания: борьба за парламентскую реформу; чартизм. Нарастание освободительных движений. Освобождение Греции. Европейские революции

1830 г. и 1848-1849 гг. Возникновение и распространение марксизма.

Страны Европы и Северной Америки в середине XIX – начале XX в.

Великобритания в Викторианскую эпоху. «Мастерская мира». Рабочее движение.

Политические и социальные реформы. Британская колониальная империя; доминионы.

Франция. Империя Наполеона III: внутренняя и внешняя политика. Активизация колониальной экспансии. Франко-германская война 1870-1871 гг. Парижская коммуна.

Италия. Подъём борьбы за независимость итальянских земель.

К. Кавур, Дж. Гарибальди. Образование единого государства. Король Виктор Эммануил II.

Германия. Движение за объединение германских государств.

О. Бисмарк. Северогерманский союз. Провозглашение Германской империи. Социальная политика. Включение империи в систему внешнеполитических союзов и колониальные захваты.

Страны Центральной и Юго-Восточной Европы во второй половине XIX – начале XX в. Габсбургская империя: экономическое и политическое развитие, положение народов, национальные движения. Провозглашение дуалистической Австро-Венгерской монархии (1867). Югославянские народы: борьба за освобождение от османского господства. Русско-турецкая война

1877-1878 гг., её итоги.

Соединённые Штаты Америки. Север и Юг: экономика, социальные отношения, политическая жизнь. Проблема рабства; аболиционизм. Гражданская война (1861-1865): причины, участники, итоги. А. Линкольн. Восстановление Юга. Промышленный рост в конце XIX в.

Экономическое и социально-политическое развитие стран Европы и США в конце XIX – начале XX в.

Завершение промышленного переворота. Вторая промышленная революция. Индустриализация. Монополистический капитализм. Технический прогресс в промышленности и сельском хозяйстве. Развитие транспорта и средств связи. Миграция из Старого в Новый Свет. Положение основных социальных групп. Рабочее движение и профсоюзы. Образование социалистических партий.

Страны Латинской Америки в XIX – начале XX в.

Политика метрополий в латиноамериканских владениях. Колониальное общество. Освободительная борьба: задачи, участники, формы выступлений.

Ф.Д. Туссен-Лувертюр, С. Боливар. Провозглашение независимых государств. Влияние США на страны Латинской Америки. Традиционные отношения; латифундизм. Проблемы модернизации. Мексиканская революция 1910-1917 гг.: участники, итоги, значение.

Страны Азии в XIX – начале XX в.

Япония. Внутренняя и внешняя политика сегуната Токугава. «Открытие Японии». Реставрация Мэйдзи. Введение конституции. Модернизация в экономике и социальных отношениях. Переход к политике завоеваний.

Китай. Империя Цин. «Опиумные войны». Восстание тайпинов. «Открытие» Китая. Политика «самоусиления». Восстание «ихэтуаней». Революция 1911-1913 гг. Сунь Ятсен.

Османская империя. Традиционные устои и попытки проведения реформ. Политика Танзимата. Принятие конституции. Младотурецкая революция 1908-1909 гг.

Революция 1905-1911 г. в Иране.

Индия. Колониальный режим. Индийское национальное движение. Восстание сипаев (1857-1859). Объявление Индии владением британской короны. Политическое развитие Индии во второй половине XIX в. Создание Индийского национального конгресса. Б. Тилак, М.К. Ганди.

Народы Африки в XIX – начале XX в.

Завершение колониального раздела мира. Колониальные порядки и традиционные общественные отношения в странах Африки. Выступления против колонизаторов. Англо-бурская война.

Развитие культуры в XIX – начале XX в.

Научные открытия и технические изобретения в XIX – начале XX в. Революция в физике. Достижения естествознания и медицины. Развитие философии, психологии и социологии.

Распространение образования. Технический прогресс и изменения в условиях труда и повседневной жизни людей. Художественная культура XIX – начала XX в. Эволюция стилей в литературе, живописи: классицизм, романтизм, реализм. Импрессионизм. Модернизм. Смена стилей в архитектуре. Музыкальное и театральное искусство. Рождение кинематографа. Деятели культуры: жизнь и творчество.

Международные отношения в XIX – начале XX в.

Венская система международных отношений. Внешнеполитические интересы великих держав и политика союзов в Европе. Восточный вопрос. Колониальные захваты и колониальные империи. Старые и новые лидеры индустриального мира. Активизация борьбы за передел мира. Формирование военно-политических блоков великих держав. Первая Гаагская мирная конференция (1899). Международные конфликты и войны в конце XIX – начале XX в. (испано-американская война, русско-японская война, боснийский кризис). Балканские войны.

Обобщение. Историческое и культурное наследие XIX в.

История России. Российская империя в XIX – начале XX в.

Введение.

Александровская эпоха: государственный либерализм.

Проекты либеральных реформ Александра I. Внешние и внутренние факторы. Негласный комитет. Реформы государственного управления. М.М. Сперанский.

Внешняя политика России. Война России с Францией 1805-1807 гг. Тильзитский мир. Война со Швецией 1808-1809 г. и присоединение Финляндии. Война с Турцией и Бухарестский мир 1812 г. Отечественная война 1812 г. – важнейшее событие российской и мировой истории XIX в. Венский конгресс и его решения. Священный союз. Возрастание роли России в европейской политике после победы над Наполеоном и Венского конгресса.

Либеральные и охранительные тенденции во внутренней политике. Польская конституция 1815 г. Военные поселения.

Дворянская оппозиция самодержавию. Тайные организации:

Союз спасения, Союз благоденствия, Северное и Южное общества. Восстание декабристов 14 декабря 1825 г.

Николаевское самодержавие: государственный консерватизм.

Реформаторские и консервативные тенденции в политике Николая I. Экономическая политика в условиях политического консерватизма. Государственная регламентация общественной жизни: централизация управления, политическая полиция, кодификация законов, цензура, попечительство

об образовании. Крестьянский вопрос. Реформа государственных крестьян

П.Д. Киселёва 1837-1841 гг. Официальная идеология: «православие, самодержавие, народность». Формирование профессиональной бюрократии.

Расширение империи: русско-иранская и русско-турецкая войны. Россия и Западная Европа: особенности взаимного восприятия. «Священный союз». Россия и революции в Европе. Восточный вопрос. Распад Венской системы. Крымская война. Героическая оборона Севастополя. Парижский мир 1856 г.

Сословная структура российского общества. Крепостное хозяйство. Помещик и крестьянин, конфликты и сотрудничество. Промышленный переворот и его особенности в России. Начало железнодорожного строительства. Москва и Петербург: спор двух столиц. Города как административные, торговые и промышленные центры. Городское самоуправление.

Общественная жизнь в 1830-1850-е гг. Роль литературы, печати, университетов в формировании независимого общественного мнения. Общественная мысль: официальная

идеология, славянофилы и западники, зарождение социалистической мысли. Складывание теории русского социализма.

А.И. Герцен. Влияние немецкой философии и французского социализма на русскую общественную мысль. Россия и Европа как центральный пункт общественных дебатов.

Культурное пространство империи в первой половине XIX в.

Национальные корни отечественной культуры и западные влияния. Государственная политика в области культуры. Основные стили в художественной культуре: романтизм, классицизм, реализм. Амьен как стиль империи. Культ гражданственности. Золотой век русской литературы. Формирование русской музыкальной школы. Театр, живопись, архитектура. Развитие науки и техники. Географические экспедиции. Открытие Антарктиды. Деятельность Русского географического общества. Школы и университеты. Народная культура. Культура повседневности: обретение комфорта. Жизнь в городе и в усадьбе. Российская культура как часть европейской культуры.

Народы России в первой половине XIX в.

Многообразие культур и религий Российской империи. Православная церковь и основные конфессии (католичество, протестанство, ислам, иудаизм, буддизм). Конфликты и сотрудничество между народами. Особенности административного управления на окраинах империи. Царство Польское. Польское восстание 1830-1831 гг. Присоединение Грузии и Закавказья. Кавказская война. Движение Шамиля.

Социальная и правовая модернизация страны при Александре II.

Реформы 1860-1870-х гг. – движение к правовому государству и гражданскому обществу. Крестьянская реформа 1861 г. и её последствия. Крестьянская община. Земская и городская реформы. Становление общественного самоуправления. Судебная реформа и развитие правового сознания. Военные реформы. Утверждение начал всесословности в правовом строе страны. Конституционный вопрос.

Многовекторность внешней политики империи. Завершение Кавказской войны. Присоединение Средней Азии. Россия и Балканы. Русско-турецкая война 1877-1878 гг. Россия на Дальнем Востоке.

Россия в 1880-1890-х гг.

«Народное самодержавие» Александра III. Идеология самобытного развития России. Государственный национализм. Реформы и контрреформы. Политика консервативной стабилизации. Ограничение общественной самостоятельности. Местное самоуправление и самодержавие. Независимость суда. Права университетов и власть попечителей. Печать и цензура. Экономическая модернизация через государственное вмешательство в экономику. Форсированное развитие промышленности. Финансовая политика. Консервация аграрных отношений.

Пространство империи. Основные сферы и направления внешнеполитических интересов. Упрочение статуса великой державы. Освоение государственной территории.

Сельское хозяйство и промышленность. Пореформенная деревня: традиции и новации. Общинное землевладение и крестьянское хозяйство. Взаимозависимость помещичьего и крестьянского хозяйств. Помещичье «оскудение». Социальные типы крестьян и помещиков. Дворяне-предприниматели.

Индустриализация и урбанизация. Железные дороги и их роль в экономической и социальной модернизации. Миграции сельского населения в города. Рабочий вопрос и его особенности в России. Государственные, общественные и частнопредпринимательские способы его решения.

Культурное пространство империи во второй половине XIX в.

Культура и быт народов России во второй половине XIX в. Развитие городской культуры. Технический прогресс и перемены в повседневной жизни. Развитие транспорта, связи. Рост образования и распространение грамотности. Появление массовой печати. Роль печатного слова в формировании общественного мнения. Народная, элитарная и массовая культура. Российская культура XIX в.

как часть мировой культуры. Становление национальной научной школы и её вклад в мировое научное знание. Достижения российской науки. Общественная значимость художественной культуры. Литература, живопись, музыка, театр. Архитектура и градостроительство.

Этнокультурный облик империи.

Основные регионы и народы Российской империи и их роль в жизни страны. Правовое положение различных этносов и конфессий. Процессы национального и религиозного возрождения у народов Российской империи. Национальные движения народов России. Взаимодействие национальных культур и народов. Национальная политика самодержавия. Укрепление автономии Финляндии. Польское восстание 1863 г. Прибалтика. Еврейский вопрос. Поволжье. Северный Кавказ и Закавказье. Север, Сибирь, Дальний Восток. Средняя Азия. Миссии Русской православной церкви и ее знаменитые миссионеры.

Формирование гражданского общества и основные направления общественных движений.

Общественная жизнь в 1860-1890-х гг. Рост общественной самодеятельности. Расширение публичной сферы (общественное самоуправление, печать, образование, суд). Феномен интеллигенции. Общественные организации. Благотворительность. Студенческое движение. Рабочее движение. Женское движение.

Идейные течения и общественное движение. Влияние позитивизма, дарвинизма, марксизма и других направлений европейской общественной мысли. Консервативная мысль. Национализм. Либерализм и его особенности в России. Русский социализм. Русский анархизм. Формы политической оппозиции: земское движение, революционное подполье и эмиграция. Народничество и его эволюция. Народнические кружки: идеология и практика. Большое общество пропаганды. «Хождение в народ». «Земля и воля» и её раскол. «Черный передел» и «Народная воля». Политический терроризм. Распространение марксизма и формирование социал-демократии. Группа «Освобождение труда». «Союз борьбы за освобождение рабочего класса». I съезд РСДРП.

Россия на пороге XX в.

На пороге нового века: динамика и противоречия развития. Экономический рост. Промышленное развитие. Новая география экономики. Урбанизация и облик городов. Отечественный и иностранный капитал, его роль в индустриализации страны. Россия – мировой экспортер хлеба. Аграрный вопрос. Демография, социальная стратификация. Разложение сословных структур. Формирование новых социальных страт. Буржуазия. Рабочие: социальная характеристика и борьба за права. Средние городские слои. Типы сельского землевладения и хозяйства. Помещики и крестьяне. Положение женщины в обществе. Церковь в условиях кризиса имперской идеологии. Распространение светской этики и культуры.

Имперский центр и регионы. Национальная политика, этнические элиты и национально-культурные движения.

Россия в системе международных отношений. Политика на Дальнем Востоке. Русско-японская война 1904-1905 гг. Оборона Порт-Артура. Цусимское сражение.

Первая российская революция 1905-1907 гг. Начало парламентаризма в России. Николай II и его окружение. Деятельность В.К. Плеве на посту министра внутренних дел. Оппозиционное либеральное движение. «Союз освобождения». Банкетная кампания.

Предпосылки Первой российской революции. Формы социальных протестов. Деятельность профессиональных революционеров. Политический терроризм.

«Кровавое воскресенье» 9 января 1905 г. Выступления рабочих, крестьян, средних городских слоёв, солдат и матросов. Всероссийская октябрьская политическая стачка. Манифест 17 октября 1905 г. Формирование многопартийной системы. Политические

партии, массовые движения и их лидеры. Неонароднические партии и организации (социалисты-революционеры). Социал-демократия: большевики и меньшевики. Либеральные партии (кадеты, октябристы). Национальные партии. Правомонархические партии в борьбе с революцией. Советы и профсоюзы. Декабрьское 1905 г. вооруженное восстание в Москве. Особенности революционных выступлений в 1906-1907 гг.

Избирательный закон 11 декабря 1905 г. Избирательная кампания в I Государственную думу. Основные государственные законы 23 апреля 1906 г. Деятельность I и II Государственной думы: итоги и уроки.

Общество и власть после революции. Уроки революции: политическая стабилизация и социальные преобразования. П.А. Столыпин: программа системных реформ, масштаб и результаты. Незавершенность преобразований и нарастание социальных противоречий. III и IV Государственная дума. Идеино-политический спектр. Общественный и социальный подъём.

Обострение международной обстановки. Блоковая система и участие в ней России. Россия в преддверии мировой катастрофы.

Серебряный век российской культуры. Новые явления в художественной литературе и искусстве. Мировоззренческие ценности и стиль жизни. Литература начала XX в. Живопись.

«Мир искусства». Архитектура. Скульптура. Драматический театр: традиции и новаторство. Музыка. «Русские сезоны» в Париже. Зарождение российского кинематографа.

Развитие народного просвещения: попытка преодоления разрыва между образованным обществом и народом. Открытия российских ученых. Достижения гуманитарных наук. Формирование русской философской школы. Вклад России начала XX в. в мировую культуру.

Наш край в XIX – начале XX в.

Обобщение.

Планируемые результаты освоения программы по истории на уровне основного общего образования.

К важнейшим личностным результатам изучения истории относятся:

1) в сфере патриотического воспитания: осознание российской гражданской идентичности в поликультурном и многоконфессиональном обществе, проявление интереса к познанию родного языка, истории, культуры Российской Федерации, своего края, народов России; ценностное отношение к достижениям своей Родины – России, к науке, искусству, спорту, технологиям, боевым подвигам и трудовым достижениям народа; уважение к символам России, государственным праздникам, историческому и природному наследию и памятникам, традициям разных народов, проживающих в родной стране;

2) в сфере гражданского воспитания: осмысление исторической традиции и примеров гражданского служения Отечеству; готовность к выполнению обязанностей гражданина и реализации его прав; уважение прав, свобод и законных интересов других людей; активное участие в жизни семьи, образовательной организации, местного сообщества, родного края, страны; неприятие любых форм экстремизма, дискриминации; неприятие действий, наносящих ущерб социальной и природной среде;

3) в духовно-нравственной сфере: представление о традиционных духовно-нравственных ценностях народов России; ориентация на моральные ценности и нормы современного российского общества в ситуациях нравственного выбора; готовность оценивать свое поведение и поступки, а также поведение и поступки других людей с позиции нравственных и правовых норм с учётом осознания последствий поступков; активное неприятие асоциальных поступков;

4) в понимании ценности научного познания: осмысление значения истории как знания о развитии человека и общества, о социальном, культурном

и нравственном опыте предшествующих поколений; овладение навыками познания и оценки событий прошлого с позиций историзма; формирование и сохранение интереса к истории как важной составляющей современного общественного сознания;

5) в сфере эстетического воспитания: представление о культурном многообразии своей страны и мира; осознание важности культуры как воплощения ценностей общества и средства коммуникации; понимание ценности отечественного и мирового искусства, роли этнических культурных традиций и народного творчества; уважение к культуре своего и других народов;

6) в формировании ценностного отношения к жизни и здоровью: осознание ценности жизни и необходимости ее сохранения (в том числе – на основе примеров из истории); представление об идеалах гармоничного физического и духовного развития человека в исторических обществах (в античном мире, эпоху Возрождения) и в современную эпоху;

7) в сфере трудового воспитания: понимание на основе знания истории значения трудовой деятельности людей как источника развития человека и общества; представление о разнообразии существовавших в прошлом и современных профессий; уважение к труду и результатам трудовой деятельности человека; определение сферы профессионально-ориентированных интересов, построение индивидуальной траектории образования и жизненных планов;

8) в сфере экологического воспитания: осмысление исторического опыта взаимодействия людей с природной средой; осознание глобального характера экологических проблем современного мира и необходимости защиты окружающей среды; активное неприятие действий, приносящих вред окружающей среде; готовность к участию в практической деятельности экологической направленности;

9) в сфере адаптации к меняющимся условиям социальной и природной среды: представления об изменениях природной и социальной среды в истории, об опыте адаптации людей к новым жизненным условиям, о значении совместной деятельности для конструктивного ответа на природные и социальные вызовы.

В результате изучения истории на уровне основного общего образования у обучающегося будут сформированы познавательные универсальные учебные действия, коммуникативные универсальные учебные действия, регулятивные универсальные учебные действия, совместная деятельность.

У обучающегося будут сформированы следующие базовые логические действия как часть познавательных универсальных учебных действий:

систематизировать и обобщать исторические факты (в форме таблиц, схем);

выявлять характерные признаки исторических явлений;

раскрывать причинно-следственные связи событий;

сравнивать события, ситуации, выявляя общие черты и различия; формулировать и обосновывать выводы.

У обучающегося будут сформированы следующие базовые исследовательские действия как часть познавательных универсальных учебных действий:

определять познавательную задачу;

намечать путь её решения и осуществлять подбор исторического материала, объекта;

систематизировать и анализировать исторические факты, осуществлять реконструкцию исторических событий;

соотносить полученный результат с имеющимся знанием;

определять новизну и обоснованность полученного результата;

представлять результаты своей деятельности в различных формах (сообщение, эссе, презентация, реферат, учебный проект и другие).

У обучающегося будут сформированы следующие умения работать с информацией как часть познавательных универсальных учебных действий:

осуществлять анализ учебной и внеучебной исторической информации (учебник, тексты исторических источников, научно-популярная литература, интернет-ресурсы и другие) – извлекать информацию из источника;

различать виды источников исторической информации;

высказывать суждение о достоверности и значении информации источника (по критериям, предложенным учителем или сформулированным самостоятельно).

У обучающегося будут сформированы следующие умения общения как часть коммуникативных универсальных учебных действий:

представлять особенности взаимодействия людей в исторических обществах и современном мире;

участвовать в обсуждении событий и личностей прошлого, раскрывать различие и сходство высказываемых оценок;

выражать и аргументировать свою точку зрения в устном высказывании, письменном тексте;

публично представлять результаты выполненного исследования, проекта;

осваивать и применять правила межкультурного взаимодействия в школе и социальном окружении.

У обучающегося будут сформированы следующие умения совместной деятельности:

осознавать на основе исторических примеров значение совместной работы как эффективного средства достижения поставленных целей;

планировать и осуществлять совместную работу, коллективные учебные проекты по истории, в том числе – на региональном материале;

определять свое участие в общей работе и координировать свои действия с другими членами команды.

У обучающегося будут сформированы следующие умения в части регулятивных универсальных учебных действий:

владеть приемами самоорганизации своей учебной и общественной работы (выявление проблемы, требующей решения; составление плана действий и определение способа решения);

владеть приёмами самоконтроля – осуществление самоконтроля, рефлексии и самооценки полученных результатов;

вносить коррективы в свою работу с учётом установленных ошибок, возникших трудностей.

У обучающегося будут сформированы следующие умения в сфере эмоционального интеллекта, понимания себя и других:

выявлять на примерах исторических ситуаций роль эмоций в отношениях между людьми;

ставить себя на место другого человека, понимать мотивы действий другого (в исторических ситуациях и окружающей действительности);

регулировать способ выражения своих эмоций с учётом позиций и мнений других участников общения.

Предметные результаты освоения программы по истории на уровне основного общего образования должны обеспечивать:

1) умение определять последовательность событий, явлений, процессов; соотносить события истории разных стран и народов с историческими периодами, событиями региональной и мировой истории, событиями истории родного края и истории России, определять современников исторических событий, явлений, процессов;

2) умение выявлять особенности развития культуры, быта и нравов народов в различные исторические эпохи;

3) овладение историческими понятиями и их использование для решения учебных и практических задач;

4) умение рассказывать на основе самостоятельно составленного плана

об исторических событиях, явлениях, процессах истории родного края, истории России и мировой истории и их участниках, демонстрируя понимание исторических явлений, процессов и знание необходимых фактов, дат, исторических понятий;

5) умение выявлять существенные черты и характерные признаки исторических событий, явлений, процессов;

6) умение устанавливать причинно-следственные, пространственные, временные связи исторических событий, явлений, процессов изучаемого периода, их взаимосвязь (при наличии) с важнейшими событиями XX – начала XXI в. (Февральская и Октябрьская революции 1917 г., Великая Отечественная война, распад СССР, сложные 1990-е гг., возрождение страны с 2000-х гг., воссоединение Крыма с Россией в 2014 г.); характеризовать итоги и историческое значение событий;

7) умение сравнивать исторические события, явления, процессы в различные исторические эпохи;

8) умение определять и аргументировать собственную или предложенную точку зрения с опорой на фактический материал, в том числе используя источники разных типов;

9) умение различать основные типы исторических источников: письменные, вещественные, аудиовизуальные;

10) умение находить и критически анализировать для решения познавательной задачи исторические источники разных типов (в том числе по истории родного края), оценивать их полноту и достоверность, соотносить с историческим периодом; соотносить извлечённую информацию с информацией из других источников при изучении исторических событий, явлений, процессов; привлекать контекстную информацию при работе с историческими источниками;

11) умение читать и анализировать историческую карту (схему); характеризовать на основе исторической карты (схемы) исторические события, явления, процессы; сопоставлять информацию, представленную на исторической карте (схеме), с информацией из других источников;

12) умение анализировать текстовые, визуальные источники исторической информации, представлять историческую информацию в виде таблиц, схем, диаграмм;

13) умение осуществлять с соблюдением правил информационной безопасности поиск исторической информации в справочной литературе, информационно-телекоммуникационной сети «Интернет» для решения познавательных задач, оценивать полноту и верифицированность информации;

14) приобретение опыта взаимодействия с людьми другой культуры, национальной и религиозной принадлежности на основе национальных ценностей современного российского общества: гуманистических и демократических ценностей, идеи мира и взаимопонимания между народами, людьми разных культур, уважения к историческому наследию народов России.

Положения ФГОС ООО развёрнуты и структурированы в программе по истории в виде планируемых результатов, относящихся к ключевым компонентам познавательной деятельности школьников при изучении истории, от работы с хронологией и историческими фактами до применения знаний в общении, социальной практике.

Предметные результаты изучения учебного предмета «История» включают:

1) целостные представления об историческом пути человечества, разных народов и государств; о преемственности исторических эпох; о месте и роли России в мировой истории;

2) базовые знания об основных этапах и ключевых событиях отечественной и всемирной истории;

3) способность применять понятийный аппарат исторического знания и приемы исторического анализа для раскрытия сущности и значения событий и явлений прошлого и современности;

4) умение работать с основными видами современных источников исторической информации (учебник, научно-популярная литература, ресурсы информационно-телекоммуникационной сети «Интернет» и другие), оценивая их информационные особенности и достоверность с применением метапредметного подхода;

5) умение работать историческими (аутентичными) письменными, изобразительными и вещественными источниками – извлекать, анализировать, систематизировать и интерпретировать содержащуюся в них информацию, определять информационную ценность и значимость источника;

6) способность представлять описание (устное или письменное) событий, явлений, процессов истории родного края, истории России и мировой истории и их участников, основанное на знании исторических фактов, дат, понятий;

7) владение приемами оценки значения исторических событий и деятельности исторических личностей в отечественной и всемирной истории;

8) способность применять исторические знания в школьном и внешкольном общении как основу диалога в поликультурной среде, взаимодействовать с людьми другой культуры, национальной и религиозной принадлежности на основе ценностей современного российского общества;

9) осознание необходимости сохранения исторических и культурных памятников своей страны и мира;

10) умение устанавливать взаимосвязи событий, явлений, процессов прошлого с важнейшими событиями XX – начала XXI в.

Достижение предметных результатов может быть обеспечено в том числе введением отдельного учебного модуля «Введение в Новейшую историю России», предвещающего систематическое изучение отечественной истории XX–XXI вв. в 10-11 классах. Изучение данного модуля призвано сформировать базу для овладения знаниями об основных этапах и ключевых событиях истории России Новейшего времени (Российская революция 1917-1922 гг., Великая Отечественная война 1941-1945 гг., распад СССР, возрождение страны с 2000-х гг., воссоединение Крыма с Россией в 2014 г.).

Предметные результаты изучения истории носят комплексный характер, в них органично сочетаются познавательные-исторические, мировоззренческие и метапредметные компоненты.

Предметные результаты изучения истории проявляются в освоенных учащимися знаниях и видах деятельности. Они представлены в следующих основных группах:

1) Знание хронологии, работа с хронологией: указывать хронологические рамки и периоды ключевых процессов, даты важнейших событий отечественной и всеобщей истории, соотносить год с веком, устанавливать последовательность и длительность исторических событий.

2) Знание исторических фактов, работа с фактами: характеризовать место, обстоятельства, участников, результаты важнейших исторических событий; группировать (классифицировать) факты по различным признакам.

3) Работа с исторической картой (картами, размещенными в учебниках, атласах, на электронных носителях и других): читать историческую карту с опорой на легенду, находить и показывать на исторической карте территории государств, маршруты передвижений значительных групп людей, места значительных событий и другие.

4) Работа с историческими источниками (фрагментами аутентичных источников): проводить поиск необходимой информации в одном или нескольких источниках (материальных, письменных, визуальных и другие), сравнивать данные разных источников, выявлять их сходство и различия, высказывать суждение об информационной (художественной) ценности источника.

5) Описание (реконструкция): рассказывать (устно или письменно) об исторических событиях, их участниках; характеризовать условия и образ жизни, занятия

людей в различные исторические эпохи, составлять описание исторических объектов, памятников на основе текста и иллюстраций учебника, дополнительной литературы, макетов и другое.

6) Анализ, объяснение: различать факт (событие) и его описание (факт источника, факт историка), соотносить единичные исторические факты и общие явления; называть характерные, существенные признаки исторических событий и явлений; раскрывать смысл, значение важнейших исторических понятий; сравнивать исторические события, явления, определять в них общее и различия; излагать суждения о причинах и следствиях исторических событий.

7) Работа с версиями, оценками: приводить оценки исторических событий и личностей, изложенные в учебной литературе, объяснять, какие факты, аргументы лежат в основе отдельных точек зрения; определять и объяснять (аргументировать) свое отношение и оценку наиболее значительных событий и личностей в истории; составлять характеристику исторической личности (по предложенному или самостоятельно составленному плану).

8) Применение исторических знаний и умений: опираться на исторические знания при выяснении причин и сущности, а также оценке современных событий, использовать знания об истории и культуре своего и других народов в общении в школе и внешкольной жизни, как основу диалога в поликультурной среде, способствовать сохранению памятников истории и культуры.

Приведенный перечень предметных результатов по истории служит ориентиром для планирования и организации познавательной деятельности школьников при изучении истории (в том числе – разработки системы познавательных задач), при измерении и оценке достигнутых учащимися результатов.

Предметные результаты изучения истории в 5-9 классах представлены в виде общего перечня для курсов отечественной и всеобщей истории, что должно способствовать углублению содержательных связей двух курсов, выстраиванию единой линии развития познавательной деятельности учащихся. Названные ниже результаты формируются в работе с комплексом учебных пособий – учебниками, настенными и электронными картами и атласами, хрестоматиями и другими.

Предметные результаты изучения истории в 5 классе.

Знание хронологии, работа с хронологией:

объяснять смысл основных хронологических понятий (век, тысячелетие, до нашей эры, наша эра);

называть даты важнейших событий истории Древнего мира, по дате устанавливать принадлежность события к веку, тысячелетию;

определять длительность и последовательность событий, периодов истории Древнего мира, вести счёт лет до нашей эры и нашей эры.

Знание исторических фактов, работа с фактами:

указывать (называть) место, обстоятельства, участников, результаты важнейших событий истории Древнего мира;

группировать, систематизировать факты по заданному признаку.

Работа с исторической картой:

находить и показывать на исторической карте природные и исторические объекты (расселение человеческих общностей в эпоху первобытности и Древнего мира, территории древнейших цивилизаций и государств, места важнейших исторических событий), используя легенду карты;

устанавливать на основе картографических сведений связь между условиями среды обитания людей и их занятиями.

Работа с историческими источниками:

называть и различать основные типы исторических источников (письменные, визуальные, вещественные), приводить примеры источников разных типов;

различать памятники культуры изучаемой эпохи и источники, созданные в последующие эпохи, приводить примеры;

извлекать из письменного источника исторические факты (имена, названия событий, даты и другие); находить в визуальных памятниках изучаемой эпохи ключевые знаки, символы; раскрывать смысл (главную идею) высказывания, изображения.

Историческое описание (реконструкция):

характеризовать условия жизни людей в древности;

рассказывать о значительных событиях древней истории, их участниках;

рассказывать об исторических личностях Древнего мира (ключевых моментах их биографии, роли в исторических событиях);

давать краткое описание памятников культуры эпохи первобытности и древнейших цивилизаций.

Анализ, объяснение исторических событий, явлений:

раскрывать существенные черты государственного устройства древних обществ, положения основных групп населения, религиозных верований людей в древности;

сравнивать исторические явления, определять их общие черты;

иллюстрировать общие явления, черты конкретными примерами;

объяснять причины и следствия важнейших событий древней истории.

Рассмотрение исторических версий и оценок, определение своего отношения к наиболее значимым событиям и личностям прошлого:

излагать оценки наиболее значительных событий и личностей древней истории, приводимые в учебной литературе;

высказывать на уровне эмоциональных оценок отношение к поступкам людей прошлого, к памятникам культуры.

Применение исторических знаний:

раскрывать значение памятников древней истории и культуры, необходимость сохранения их в современном мире;

выполнять учебные проекты по истории Первобытности и Древнего мира

(в том числе с привлечением регионального материала), оформлять полученные результаты в форме сообщения, альбома, презентации.

Предметные результаты изучения истории в 6 классе.

Знание хронологии, работа с хронологией:

называть даты важнейших событий Средневековья, определять их принадлежность к веку, историческому периоду;

называть этапы отечественной и всеобщей истории Средних веков,

их хронологические рамки (периоды Средневековья, этапы становления и развития Русского государства);

устанавливать длительность и синхронность событий истории Руси и всеобщей истории.

Знание исторических фактов, работа с фактами:

указывать (называть) место, обстоятельства, участников, результаты важнейших событий отечественной и всеобщей истории эпохи Средневековья;

группировать, систематизировать факты по заданному признаку (составление систематических таблиц).

Работа с исторической картой:

находить и показывать на карте исторические объекты, используя легенду карты; давать словесное описание их местоположения;

извлекать из карты информацию о территории, экономических и культурных центрах Руси и других государств в Средние века, о направлениях крупнейших передвижений людей – походов, завоеваний, колонизаций, о ключевых событиях средневековой истории.

Работа с историческими источниками:

- различать основные виды письменных источников Средневековья (летописи, хроники, законодательные акты, духовная литература, источники личного происхождения);
- характеризовать авторство, время, место создания источника;
- выделять в тексте письменного источника исторические описания (хода событий, действий людей) и объяснения (причин, сущности, последствий исторических событий);
- находить в визуальном источнике и вещественном памятнике ключевые символы, образы;
- характеризовать позицию автора письменного и визуального исторического источника.

Историческое описание (реконструкция):

- рассказывать о ключевых событиях отечественной и всеобщей истории в эпоху Средневековья, их участниках;
- составлять краткую характеристику (исторический портрет);
- известных деятелей отечественной и всеобщей истории средневековой эпохи (известные биографические сведения, личные качества, основные деяния);
- рассказывать об образе жизни различных групп населения в средневековых обществах на Руси и в других странах;
- представлять описание памятников материальной и художественной культуры изучаемой эпохи.

Анализ, объяснение исторических событий, явлений:

- раскрывать существенные черты экономических и социальных отношений и политического строя на Руси и в других государствах, ценностей, господствовавших в средневековых обществах, представлений средневекового человека о мире;
- объяснять смысл ключевых понятий, относящихся к данной эпохе отечественной и всеобщей истории, конкретизировать их на примерах исторических событий, ситуаций;
- объяснять причины и следствия важнейших событий отечественной и всеобщей истории эпохи Средневековья (находить в учебнике и излагать суждения о причинах и следствиях исторических событий, соотносить объяснение причин и следствий событий, представленное в нескольких текстах);
- проводить синхронизацию и сопоставление однотипных событий и процессов отечественной и всеобщей истории (по предложенному плану), выделять черты сходства и различия.

Рассмотрение исторических версий и оценок, определение своего отношения к наиболее значимым событиям и личностям прошлого:

- излагать оценки событий и личностей эпохи Средневековья, приводимые в учебной и научно-популярной литературе, объяснять, на каких фактах они основаны;
- высказывать отношение к поступкам и качествам людей средневековой эпохи с учетом исторического контекста и восприятия современного человека.

Применение исторических знаний:

- объяснять значение памятников истории и культуры Руси и других стран эпохи Средневековья, необходимость сохранения их в современном мире;
- выполнять учебные проекты по истории Средних веков (в том числе на региональном материале).

Предметные результаты изучения истории в 7 классе.

Знание хронологии, работа с хронологией:

- называть этапы отечественной и всеобщей истории Нового времени, их хронологические рамки;
- локализовать во времени ключевые события отечественной и всеобщей истории XVI–XVII вв., определять их принадлежность к части века (половина, треть, четверть);
- устанавливать синхронность событий отечественной и всеобщей истории XVI–XVII

Знание исторических фактов, работа с фактами:

указывать (называть) место, обстоятельства, участников, результаты важнейших событий отечественной и всеобщей истории XVI–XVII вв.;

группировать, систематизировать факты по заданному признаку (группировка событий по их принадлежности к историческим процессам, составление таблиц, схем).

Работа с исторической картой:

использовать историческую карту как источник информации о границах России и других государств, важнейших исторических событиях и процессах отечественной и всеобщей истории XVI–XVII вв.;

устанавливать на основе карты связи между географическим положением страны и особенностями ее экономического, социального и политического развития.

Работа с историческими источниками:

различать виды письменных исторических источников (официальные, личные, литературные и другие);

характеризовать обстоятельства и цель создания источника, раскрывать его информационную ценность;

проводить поиск информации в тексте письменного источника, визуальных и вещественных памятниках эпохи;

сопоставлять и систематизировать информацию из нескольких однотипных источников.

Историческое описание (реконструкция):

рассказывать о ключевых событиях отечественной и всеобщей истории XVI–XVII вв., их участниках;

составлять краткую характеристику известных персоналий отечественной и всеобщей истории XVI–XVII вв. (ключевые факты биографии, личные качества, деятельность);

рассказывать об образе жизни различных групп населения в России и других странах в раннее Новое время;

представлять описание памятников материальной и художественной культуры изучаемой эпохи.

Анализ, объяснение исторических событий, явлений:

раскрывать существенные черты экономического, социального и политического развития России и других стран в XVI–XVII вв., европейской реформации, новых веяний в духовной жизни общества, культуре, революций XVI–XVII вв. в европейских странах;

объяснять смысл ключевых понятий, относящихся к данной эпохе отечественной и всеобщей истории, конкретизировать их на примерах исторических событий, ситуаций;

объяснять причины и следствия важнейших событий отечественной и всеобщей истории XVI–XVII вв. (выявлять в историческом тексте и излагать суждения о причинах и следствиях событий, систематизировать объяснение причин и следствий событий, представленное в нескольких текстах);

проводить сопоставление однотипных событий и процессов отечественной и всеобщей истории (раскрывать повторяющиеся черты исторических ситуаций, выделять черты сходства и различия).

Рассмотрение исторических версий и оценок, определение своего отношения к наиболее значимым событиям и личностям прошлого:

излагать альтернативные оценки событий и личностей отечественной и всеобщей истории XVI–XVII вв., представленные в учебной литературе; объяснять, на чем основываются отдельные мнения;

выражать отношение к деятельности исторических личностей XVI–XVII вв. с учётом обстоятельств изучаемой эпохи и в современной шкале ценностей.

Применение исторических знаний:

раскрывать на примере перехода от средневекового общества к обществу Нового времени, как меняются со сменой исторических эпох представления людей о мире, системы общественных ценностей;

объяснять значение памятников истории и культуры России и других стран XVI–XVII вв. для времени, когда они появились, и для современного общества;

выполнять учебные проекты по отечественной и всеобщей истории XVI–XVII вв. (в том числе на региональном материале).

Предметные результаты изучения истории в 8 классе.

Знание хронологии, работа с хронологией:

называть даты важнейших событий отечественной и всеобщей истории XVIII в.; определять их принадлежность к историческому периоду, этапу;

устанавливать синхронность событий отечественной и всеобщей истории XVIII в.

Знание исторических фактов, работа с фактами:

указывать (называть) место, обстоятельства, участников, результаты важнейших событий отечественной и всеобщей истории XVIII в.;

группировать, систематизировать факты по заданному признаку (по принадлежности к историческим процессам и другим), составлять систематические таблицы, схемы.

Работа с исторической картой:

выявлять и показывать на карте изменения, произошедшие в результате значительных социально-экономических и политических событий и процессов отечественной и всеобщей истории XVIII в.

Работа с историческими источниками:

различать источники официального и личного происхождения, публицистические произведения (называть их основные виды, информационные особенности);

объяснять назначение исторического источника, раскрывать его информационную ценность;

извлекать, сопоставлять и систематизировать информацию о событиях отечественной и всеобщей истории XVIII в. из взаимодополняющих письменных, визуальных и вещественных источников.

Историческое описание (реконструкция):

рассказывать о ключевых событиях отечественной и всеобщей истории XVIII в., их участниках;

составлять характеристику (исторический портрет) известных деятелей отечественной и всеобщей истории XVIII в. на основе информации учебника и дополнительных материалов;

составлять описание образа жизни различных групп населения в России и других странах в XVIII в.;

представлять описание памятников материальной и художественной культуры изучаемой эпохи (в виде сообщения, аннотации).

Анализ, объяснение исторических событий, явлений:

раскрывать существенные черты экономического, социального и политического развития России и других стран в XVIII в., изменений, происшедших в XVIII в. в разных сферах жизни российского общества, промышленного переворота в европейских странах, абсолютизма как формы правления, идеологии Просвещения, революций XVIII в., внешней политики Российской империи в системе международных отношений рассматриваемого периода;

объяснять смысл ключевых понятий, относящихся к данной эпохе отечественной и всеобщей истории, конкретизировать их на примерах исторических событий, ситуаций;

объяснять причины и следствия важнейших событий отечественной и всеобщей истории XVIII в. (выявлять в историческом тексте суждения о причинах и следствиях событий, систематизировать объяснение причин

и следствий событий, представленное в нескольких текстах);

проводить сопоставление однотипных событий и процессов отечественной и всеобщей истории XVIII в. (раскрывать повторяющиеся черты исторических ситуаций, выделять черты сходства и различия).

Рассмотрение исторических версий и оценок, определение своего отношения к наиболее значимым событиям и личностям прошлого:

анализировать высказывания историков по спорным вопросам отечественной и всеобщей истории XVIII в. (выявлять обсуждаемую проблему, мнение автора, приводимые аргументы, оценивать степень их убедительности);

различать в описаниях событий и личностей XVIII в. ценностные категории, значимые для данной эпохи (в том числе для разных социальных слоев), выражать свое отношение к ним.

Применение исторических знаний:

раскрывать (объяснять), как сочетались в памятниках культуры России XVIII в. европейские влияния и национальные традиции, показывать на примерах; выполнять учебные проекты по отечественной и всеобщей истории XVIII в. (в том числе на региональном материале).

Предметные результаты изучения истории в 9 классе.

Знание хронологии, работа с хронологией:

называть даты (хронологические границы) важнейших событий и процессов отечественной и всеобщей истории XIX – начала XX в.; выделять этапы (периоды) в развитии ключевых событий и процессов;

выявлять синхронность (асинхронность) исторических процессов отечественной и всеобщей истории XIX – начала XX в.;

определять последовательность событий отечественной и всеобщей истории XIX – начала XX в. на основе анализа причинно-следственных связей.

Знание исторических фактов, работа с фактами:

характеризовать место, обстоятельства, участников, результаты важнейших событий отечественной и всеобщей истории XIX – начала XX в.;

группировать, систематизировать факты по самостоятельно определяемому признаку (хронологии, принадлежности к историческим процессам, типологическим основаниям и другим), составлять систематические таблицы.

Работа с исторической картой:

выявлять и показывать на карте изменения, произошедшие в результате значительных социально-экономических и политических событий и процессов отечественной и всеобщей истории XIX – начала XX в.;

определять на основе карты влияние географического фактора на развитие различных сфер жизни страны (группы стран).

Работа с историческими источниками:

представлять в дополнение к известным ранее видам письменных источников особенности таких материалов, как произведения общественной мысли, газетная публицистика, программы политических партий, статистические данные;

определять тип и вид источника (письменного, визуального);

выявлять принадлежность источника определенному лицу, социальной группе, общественному течению и другим;

извлекать, сопоставлять и систематизировать информацию о событиях отечественной и всеобщей истории XIX – начала XX в. из разных письменных, визуальных и вещественных источников;

различать в тексте письменных источников факты и интерпретации событий прошлого.

Историческое описание (реконструкция):

представлять развернутый рассказ о ключевых событиях отечественной

и всеобщей истории XIX – начала XX в. с использованием визуальных материалов (устно, письменно в форме короткого эссе, презентации);

составлять развернутую характеристику исторических личностей

XIX – начала XX в. с описанием и оценкой их деятельности (сообщение, презентация, эссе);

составлять описание образа жизни различных групп населения в России

и других странах в XIX – начале XX в., показывая изменения, происшедшие в течение рассматриваемого периода;

представлять описание памятников материальной и художественной культуры изучаемой эпохи, их назначения, использованных при их создании технических и художественных приемов и другое.

Анализ, объяснение исторических событий, явлений:

раскрывать существенные черты экономического, социального

и политического развития России и других стран в XIX – начале XX в.,

процессов модернизации в мире и России, масштабных социальных движений

и революций в рассматриваемый период, международных отношений рассматриваемого периода и участия в них России;

объяснять смысл ключевых понятий, относящихся к данной эпохе отечественной и всеобщей истории; соотносить общие понятия и факты;

объяснять причины и следствия важнейших событий отечественной

и всеобщей истории XIX – начала XX в. (выявлять в историческом тексте суждения о причинах и следствиях событий, систематизировать объяснение причин

и следствий событий, представленное в нескольких текстах, определять и объяснять свое отношение к существующим трактовкам причин и следствий исторических событий);

проводить сопоставление однотипных событий и процессов отечественной

и всеобщей истории XIX – начала XX в. (указывать повторяющиеся черты исторических ситуаций, выделять черты сходства и различия, раскрывать, чем объяснялось своеобразие ситуаций в России, других странах).

Рассмотрение исторических версий и оценок, определение своего отношения к наиболее значимым событиям и личностям прошлого:

сопоставлять высказывания историков, содержащие разные мнения

по спорным вопросам отечественной и всеобщей истории XIX –

начала XX в., объяснять, что могло лежать в их основе;

оценивать степень убедительности предложенных точек зрения, формулировать и аргументировать свое мнение;

объяснять, какими ценностями руководствовались люди в рассматриваемую эпоху (на примерах конкретных ситуаций, персоналий), выражать свое отношение к ним.

Применение исторических знаний:

распознавать в окружающей среде, в том числе в родном городе, регионе памятники материальной и художественной культуры XIX – начала XX в., объяснять, в чём заключалось их значение для времени их создания

и для современного общества;

выполнять учебные проекты по отечественной и всеобщей истории

XIX – начала XX в. (в том числе на региональном материале);

объяснять, в чем состоит наследие истории XIX – начала XX в. для России, других

стран мира, высказывать и аргументировать своё отношение к культурному наследию в общественных обсуждениях.

Учебный модуль «Введение в новейшую историю России».

Пояснительная записка.

Программа учебного модуля «Введение в Новейшую историю России»

(далее – Программа модуля) составлена на основе положений и требований

к освоению предметных результатов программы основного общего образования,

представленных в ФГОС ООО, с учётом федеральной программы воспитания, Концепции преподавания учебного курса «История России» в образовательных организациях, реализующих основные общеобразовательные программы (утверждена Решением Коллегии Министерства просвещения Российской Федерации, протокол от 23 октября 2020 г.).

Общая характеристика учебного модуля «Введение в Новейшую историю России».

Место учебного модуля «Введение в Новейшую историю России» в системе основного общего образования определяется его познавательным и мировоззренческим значением для становления личности выпускника уровня основного общего образования. Содержание учебного модуля, его воспитательный потенциал призван реализовать условия для формирования у подрастающего поколения граждан целостной картины российской истории, осмысления роли современной России в мире, важности вклада каждого народа в общую историю Отечества, позволит создать основу для овладения знаниями об основных этапах и событиях новейшей истории России на уровне среднего общего образования.

Учебный модуль «Введение в Новейшую историю России» имеет также историко-просветительскую направленность, формируя у молодежи способность и готовность к защите исторической правды и сохранению исторической памяти, противодействию фальсификации исторических фактов XIV.

Программа модуля является основой планирования процесса освоения школьниками предметного материала до 1914 г. и установлению его взаимосвязей с важнейшими событиями Новейшего периода истории России.

Цели изучения учебного модуля «Введение в Новейшую историю России»:

формирование у молодого поколения ориентиров для гражданской, этнонациональной, социальной, культурной самоидентификации в окружающем мире;

овладение знаниями об основных этапах развития человеческого общества при особом внимании к месту и роли России во всемирно-историческом процессе;

воспитание учащихся в духе патриотизма, гражданственности, уважения к своему Отечеству – многонациональному Российскому государству, в соответствии с идеями взаимопонимания, согласия и мира между людьми и народами, в духе демократических ценностей современного общества;

развитие способностей учащихся анализировать содержащуюся в различных источниках информацию о событиях и явлениях прошлого и настоящего, рассматривать события в соответствии с принципом историзма, в их динамике, взаимосвязи и взаимообусловленности;

формирование у школьников умений применять исторические знания в учебной и внешкольной деятельности, в современном поликультурном, полиэтничном и многоконфессиональном обществе;

формирование личностной позиции обучающихся по отношению не только к прошлому, но и к настоящему родной страны.

Место и роль учебного модуля «Введение в Новейшую историю России».

Учебный модуль «Введение в Новейшую историю России» призван обеспечивать достижение образовательных результатов при изучении истории на уровне основного общего образования.

ФГОС ООО определяет содержание и направленность учебного модуля на развитие умений обучающихся «устанавливать причинно-следственные, пространственные, временные связи исторических событий, явлений, процессов, их взаимосвязь (при наличии) с важнейшими событиями XX – начала XXI в.; характеризовать итоги и историческое значение событий».

XIV Указ Президента Российской Федерации от 2 июля 2021 г. № 400 «О Стратегии национальной безопасности Российской Федерации» (Собрание законодательства Российской Федерации, 2021, № 27, ст. 5351).

Таким образом, согласно своему назначению учебный модуль призван познакомить обучающихся с ключевыми событиями новейшей истории России, предваряя систематическое изучение отечественной истории XX – начала XXI в.

в 10-11 классах. Кроме того, при изучении региональной истории, при реализации федеральной программы воспитания и организации внеурочной деятельности педагоги получают возможность опираться на представления обучающихся

о наиболее значимых событиях Новейшей истории России, об их предпосылках (истоках), главных итогах и значении.

Модуль «Введение в Новейшую историю России» может быть реализован в двух вариантах:

при самостоятельном планировании учителем процесса освоения школьниками предметного материала до 1914 г. для установления его взаимосвязей с важнейшими событиями Новейшего периода истории России (в курсе «История России», включающем темы модуля). В этом случае предполагается,

что в тематическом планировании темы, содержащиеся в Программе модуля «Введение в Новейшую историю России», даются в логической и смысловой взаимосвязи с темами, содержащимися в программе по истории. При таком варианте реализации модуля количество часов на изучение курса История России в 9 классе рекомендуется увеличить на 14 учебных часов;

в виде целостного последовательного учебного курса, изучаемого за счёт части учебного плана, формируемой участниками образовательных отношений из перечня, предлагаемого образовательной организацией, включающей, в частности, учебные модули по выбору обучающихся, родителей (законных представителей) несовершеннолетних обучающихся, в том числе предусматривающие удовлетворение различных интересов обучающихся (рекомендуемый объём – 14 учебных часов).

Таблица 2

Реализация модуля в курсе «История России» 9 класса

Программа курса «История России» (9 класс)	Примерное количество часов	Программа учебного модуля «Введение в Новейшую историю России»	Примерное количество часов
Введение	1	Введение	1
Первая российская революция 1905-1907 гг.	1	Российская революция 1917—1922 гг.	3
Отечественная война 1812 г. – важнейшее событие российской и мировой истории XIX в. Крымская война. Героическая оборона Севастополя	2	Великая Отечественная война 1941-1945 гг.	4
Социальная и правовая модернизация страны при Александре II. Этнокультурный облик империи. Формирование гражданского общества и основные направления	19	Распад СССР. Становление новой России (1992-1999 гг.)	2

общественных движений			
На пороге нового века		Возрождение страны с 2000-х гг. с 2000-х гг.	
Крымская война. Героическая оборона Севастополя. Общество и власть после революции. Уроки революции: политическая стабилизация и социальные преобразования. П. А. Столыпин: программа системных реформ, масштаб и результаты	3	Воссоединение Крыма с Россией	3
Обобщение	1	Итоговое повторение	1

21.9.2. Содержание учебного модуля «Введение в Новейшую историю России».

Таблица 3

Структура и последовательность изучения модуля как целостного учебного курса

№	Темы курса	Примерное количество часов
1	Введение	1
2	Российская революция 1917—1922 гг.	3
2	Великая Отечественная война 1941-1945 гг.	4
3	Распад СССР. Становление новой России (1992-1999 гг.)	2
4	Возрождение страны с 2000-х гг. Воссоединение Крыма с Россией	3
5	Итоговое повторение	1

Введение.

Преемственность всех этапов отечественной истории. Период Новейшей истории страны (с 1914 г. по настоящее время). Важнейшие события, процессы XX – начала XXI в.

Российская революция 1917—1922 гг.

Российская империя накануне Февральской революции 1917 г.: общенациональный кризис.

Февральское восстание в Петрограде. Отречение Николая II.

Падение монархии. Временное правительство и Советы, их руководители. Демократизация жизни страны. Тяготы войны и обострение внутривластного кризиса. Угроза территориального распада страны.

Цели и лозунги большевиков. В.И. Ленин как политический деятель. Вооружённое восстание в Петрограде 25 октября (7 ноября) 1917 г. Свержение Временного правительства и взятие власти большевиками. Советское правительство (Совет народных комиссаров) и первые преобразования большевиков. Образование РККА. Советская национальная политика. Образование РСФСР как добровольного союза народов России.

Гражданская война как национальная трагедия. Военная интервенция. Политика

белых правительств А. В. Колчака, А. И. Деникина и П. Н. Врангеля.

Переход страны к мирной жизни. Образование СССР. Революционные события в России глазами соотечественников и мира. Русское зарубежье.

Влияние революционных событий на общемировые процессы XX в., историю народов России.

Великая Отечественная война 1941-1945 гг.

План «Барбаросса» и цели гитлеровской Германии в войне с СССР. Нападение на СССР 22 июня 1941 г. Причины отступления Красной Армии в первые месяцы войны. «Всё для фронта! Все для победы!»: мобилизация сил на отпор врагу и перестройка экономики на военный лад.

Битва за Москву. Парад 7 ноября 1941 г. на Красной площади. Срыв германских планов молниеносной войны.

Блокада Ленинграда. Дорога жизни. Значение героического сопротивления Ленинграда.

Гитлеровский план «Ост». Преступления нацистов и их пособников на территории СССР. Разграбление и уничтожение культурных ценностей. Холокост. Гитлеровские лагеря уничтожения (лагеря смерти).

Коренной перелом в ходе Великой Отечественной войны. Сталинградская битва. Битва на Курской дуге.

Прорыв и снятие блокады Ленинграда. Битва за Днепр. Массовый героизм советских людей, представителей всех народов СССР, на фронте и в тылу. Организация борьбы в тылу врага: партизанское движение и подпольщики. Юные герои фронта и тыла. Патриотическое служение представителей религиозных конфессий. Вклад деятелей культуры, учёных и конструкторов в общенародную борьбу с врагом.

Освобождение оккупированной территории СССР. Белорусская наступательная операция (операция «Багратион») Красной Армии.

СССР и союзники. Ленд-лиз. Высадка союзников в Нормандии и открытие Второго фронта. Освободительная миссия Красной Армии в Европе. Битва за Берлин. Безоговорочная капитуляция Германии и окончание Великой Отечественной войны.

Разгром милитаристской Японии. 3 сентября – окончание Второй мировой войны.

Источники Победы советского народа. Выдающиеся полководцы Великой Отечественной войны. Решающая роль СССР в победе антигитлеровской коалиции. Людские и материальные потери СССР. Всемирно-историческое значение Победы СССР в Великой Отечественной войне.

Окончание Второй мировой войны. Осуждение главных военных преступников их пособников (Нюрнбергский, Токийский и Хабаровский процессы).

Попытки искажения истории Второй мировой войны и роли советского народа в победе над гитлеровской Германией и её союзниками. Конституция РФ о защите исторической правды.

Города-герои. Дни воинской славы и памятные даты в России. Указы Президента Российской Федерации об утверждении почётных званий «Города воинской славы», «Города трудовой доблести», а также других мерах, направленных на увековечивание памяти о Великой Победе.

9 мая 1945 г. – День Победы советского народа в Великой Отечественной войне 1941–1945 гг. Парад на Красной площади и праздничные шествия в честь Дня Победы. Акции «Георгиевская ленточка» и «Бескозырка», марш «Бессмертный полк» в России и за рубежом. Ответственность за искажение истории Второй мировой войны.

Распад СССР. Становление новой России (1992-1999 гг.).

Нарастание кризисных явлений в СССР. М.С. Горбачёв. Межнациональные конфликты. «Парад суверенитетов». Принятие Декларации о государственном суверенитете

Референдум о сохранении СССР и введении поста Президента РСФСР. Избрание Б. Н. Ельцина Президентом РСФСР.

Объявление государственной независимости союзными республиками. Юридическое оформление распада СССР и создание Содружества Независимых Государств (Беловежское соглашение). Россия как преемник СССР на международной арене.

Распад СССР и его последствия для России и мира.

Становление Российской Федерации как суверенного государства (1991-1993 гг.). Референдум по проекту Конституции.

России. Принятие Конституции Российской Федерации 1993 г. и её значение.

Сложные 1990-е гг. Трудности и просчёты экономических преобразований в стране. Совершенствование новой российской государственности. Угроза государственному единству.

Россия на постсоветском пространстве. СНГ и Союзное государство. Значение сохранения Россией статуса ядерной державы.

Добровольная отставка Б.Н. Ельцина.

Возрождение страны с 2000-х гг.

Российская Федерация в начале XXI века: на пути восстановления и укрепления страны. Вступление в должность Президента Российской Федерации В.В. Путина. Восстановление единого правового пространства страны. Экономическая интеграция на постсоветском пространстве. Борьба с терроризмом. Укрепление Вооружённых Сил Российской Федерации. Приоритетные национальные проекты.

Восстановление лидирующих позиций России в международных отношениях. Отношения с США и Евросоюзом.

Воссоединение Крыма с Россией.

Крым в составе Российского государства в XX. Крым в 1991-2014 гг. Государственный переворот в Киеве в феврале 2014 г. Декларация о независимости Автономной Республики Крым и города Севастополя (11 марта 2014 г.). Подписание Договора между Российской Федерацией и Республикой Крым о принятии в Российскую Федерацию Республики Крым и образовании в составе РФ новых субъектов. Федеральный конституционный закон от 21 марта 2014 г. о принятии в Российскую Федерацию Республики Крым и образовании в составе Российской Федерации новых субъектов – Республики Крым и города федерального значения Севастополя.

Воссоединение Крыма с Россией, его значение и международные последствия.

Российская Федерация на современном этапе. «Человеческий капитал», «Комфортная среда для жизни», «Экономический рост» — основные направления национальных проектов 2019-2024 гг. Разработка семейной политики. Пропаганда спорта и здорового образа жизни. Россия в борьбе с коронавирусной пандемией. Реализация крупных экономических проектов (строительство Крымского моста, трубопроводов «Сила Сибири», «Северный поток» и другие). Поддержка одарённых детей в России (образовательный центр «Сириус» и другие).

Общероссийское голосование по поправкам к Конституции России (2020 г.).

Признание Россией ДНР и ЛНР (2022 г.).

Значение исторических традиций и культурного наследия для современной России. Воссоздание Российского исторического общества (РИО) и Российского военно-исторического общества (РВИО). Исторические парки «Россия – Моя история». Военно-патриотический парк культуры и отдыха Вооружённых Сил Российской Федерации «Патриот». Мемориальный парк Победы на Поклонной горе и Ржевский мемориал Советскому Солдату. Всероссийский проект «Без срока давности». Новые информационные ресурсы о Великой Победе.

Итоговое повторение.

История родного края в годы революций и Гражданской войны.

Наши земляки – герои Великой Отечественной войны (1941-1945 гг.).

Наш регион в конце XX – начале XXI вв.

Трудовые достижения родного края.

Планируемые результаты освоения учебного модуля «Введение в Новейшую историю России».

Личностные и метапредметные результаты являются приоритетными при освоении содержания учебного модуля «Введение в Новейшую историю России».

Содержание учебного модуля «Введение в Новейшую историю России» способствует процессу формирования внутренней позиции личности как особого ценностного отношения к себе, окружающим людям и жизни в целом, готовности выпускника основной школы действовать на основе системы позитивных ценностных ориентаций.

Содержание учебного модуля «Введение в Новейшую историю России» ориентировано на следующие важнейшие убеждения и качества школьника, которые должны проявляться как в его учебной деятельности, так и при реализации направлений воспитательной деятельности образовательной организации в сферах:

1) гражданского воспитания: готовность к выполнению обязанностей гражданина и реализации его прав, уважение прав, свобод и законных интересов других людей; активное участие в жизни семьи, образовательной организации, местного сообщества, родного края, страны; неприятие любых форм экстремизма, дискриминации; понимание роли различных социальных институтов в жизни человека; представление об основных правах, свободах и обязанностях гражданина, социальных нормах и правилах межличностных отношений в поликультурном

и многоконфессиональном обществе, представление о способах противодействия коррупции; готовность к разнообразной совместной деятельности, стремление к взаимопониманию и взаимопомощи, активное участие в школьном самоуправлении; готовность к участию в гуманитарной деятельности;

2) патриотического воспитания: осознание российской гражданской идентичности в поликультурном и многоконфессиональном обществе, проявление интереса к познанию родного языка, истории, культуры Российской Федерации, своего края, народов России, ценностное отношение к достижениям своей

Родины – России, к науке, искусству, спорту, технологиям, боевым подвигам и трудовым достижениям народа, уважение к символам России, государственным праздникам, историческому и природному наследию, памятникам и символам воинской славы, традициям разных народов, проживающих в родной стране;

3) духовно-нравственного воспитания: ориентация на моральные ценности и нормы в ситуациях нравственного выбора, готовность оценивать своё поведение и поступки, поведение и поступки других людей с позиции нравственных и правовых норм с учетом осознания последствий поступков, активное неприятие асоциальных поступков, свобода и ответственность личности в условиях индивидуального и общественного пространства.

Содержание учебного модуля «Введение в Новейшую историю России» также ориентировано на понимание роли этнических культурных традиций – в области эстетического воспитания, на формирование ценностного отношения к здоровью, жизни и осознание необходимости их сохранения, следования правилам безопасного поведения в интернет-среде, активное участие в решении практических задач социальной направленности, уважение к труду и результатам трудовой деятельности, готовность к участию в практической деятельности экологической направленности.

При освоении содержания учебного модуля «Введение в Новейшую историю России» обучающиеся продолжают осмысление ценности научного познания, освоение системы научных представлений об основных закономерностях развития общества, расширение социального опыта для достижения индивидуального и коллективного благополучия, в том числе в ходе овладения языковой и читательской культурой, основными навыками исследовательской деятельности. Важным также является подготовить выпускника основной школы к изменяющимся условиям социальной среды, стрессоустойчивость, открытость опыту и знаниям других.

В результате изучения учебного модуля «Введение в Новейшую историю России» у обучающегося будут сформированы познавательные универсальные учебные действия, коммуникативные универсальные учебные действия, регулятивные универсальные учебные действия, совместная деятельность.

У обучающегося будут сформированы следующие базовые логические действия как часть познавательных универсальных учебных действий:

выявлять и характеризовать существенные признаки, итоги и значение ключевых событий и процессов Новейшей истории России;

выявлять причинно-следственные, пространственные и временные связи (при наличии) изученных ранее исторических событий, явлений, процессов с историей России XX – начала XXI в. ;

выявлять закономерности и противоречия в рассматриваемых фактах с учётом предложенной задачи, классифицировать, самостоятельно выбирать основания и критерии для классификации;

выявлять дефициты информации, данных, необходимых для решения поставленной задачи;

делать выводы, создавать обобщения о взаимосвязях с использованием дедуктивных, индуктивных умозаключений и по аналогии, строить логические рассуждения; самостоятельно выбирать способ решения учебной задачи.

У обучающегося будут сформированы следующие базовые исследовательские действия как часть познавательных универсальных учебных действий:

использовать вопросы как исследовательский инструмент познания;

формулировать вопросы, фиксирующие разрыв между реальным и желательным состоянием ситуации, объекта, самостоятельно устанавливать искомое и данное;

формулировать гипотезу об истинности собственных суждений и суждений других, аргументировать свою позицию, мнение;

проводить по самостоятельно составленному плану небольшое исследование по установлению причинно-следственных связей событий и процессов;

оценивать на применимость и достоверность информацию;

самостоятельно формулировать обобщения и выводы по результатам проведенного небольшого исследования, владеть инструментами оценки достоверности полученных выводов и обобщений;

прогнозировать возможное дальнейшее развитие процессов, событий и их последствия, в аналогичных или сходных ситуациях, выдвигать предположения об их развитии в новых условиях и контекстах.

У обучающегося будут сформированы следующие умения работать с информацией как часть познавательных универсальных учебных действий:

применять различные методы, инструменты и запросы при поиске и отборе информации или данных из источников с учётом предложенной учебной задачи и заданных критериев;

выбирать, анализировать, систематизировать и интерпретировать информацию различных видов и форм представления (справочная, научно-популярная литература, интернет-ресурсы и другие);

находить сходные аргументы (подтверждающие или опровергающие одну и ту же идею, версию) в различных информационных источниках;

самостоятельно выбирать оптимальную форму представления информации и иллюстрировать решаемые задачи несложными схемами, диаграммами, иной графикой и их комбинациями;

оценивать надёжность информации по критериям, предложенным или сформулированным самостоятельно;

эффективно запоминать и систематизировать информацию.

У обучающегося будут сформированы следующие умения общения как часть коммуникативных универсальных учебных действий:

воспринимать и формулировать суждения, выражать эмоции в соответствии с целями и условиями общения; выражать себя (свою точку зрения) в устных и письменных текстах;

распознавать невербальные средства общения, понимать значение социальных знаков, знать и распознавать предпосылки конфликтных ситуаций и смягчать конфликты;

понимать намерения других, проявлять уважительное отношение к собеседнику и в корректной форме формулировать свои возражения;

умение формулировать вопросы (в диалоге, дискуссии) по существу обсуждаемой темы и высказывать идеи, нацеленные на решение задачи

и поддержание благожелательности общения; сопоставлять свои суждения с суждениями других участников диалога, обнаруживать различие и сходство позиций;

публично представлять результаты выполненного исследования, проекта; самостоятельно выбирать формат выступления с учётом задач презентации и особенностей аудитории и в соответствии с ним составлять устные и письменные тексты с использованием иллюстративных материалов, исторических источников и другие.

У обучающегося будут сформированы следующие умения в части регулятивных универсальных учебных действий:

выявлять проблемы для решения в жизненных и учебных ситуациях; ориентироваться в различных подходах к принятию решений (индивидуально, в группе, групповой);

самостоятельно составлять алгоритм решения задачи (или его часть), выбирать способ решения учебной задачи с учётом имеющихся ресурсов и собственных возможностей, аргументировать предлагаемые варианты решений;

составлять план действий (план реализации намеченного алгоритма решения или его части), корректировать предложенный алгоритм (или его часть) с учётом получения новых знаний об изучаемом объекте; делать выбор и брать ответственность за решение;

проявлять способность к самоконтролю, самомотивации и рефлексии, к адекватной оценке и изменению ситуации;

объяснять причины достижения (недостижения) результатов деятельности, давать оценку приобретённому опыту, находить позитивное в произошедшей ситуации, вносить коррективы в деятельность на основе новых обстоятельств, изменившихся ситуаций, установленных ошибок, возникших трудностей;

оценивать соответствие результата цели и условиям;

выявлять на примерах исторических ситуаций роль эмоций в отношениях между людьми;

ставить себя на место другого человека, понимать мотивы действий другого (в исторических ситуациях и окружающей действительности);

регулировать способ выражения своих эмоций с учетом позиций и мнений других участников общения.

241 У обучающегося будут сформированы следующие умения совместной деятельности:

понимать и использовать преимущества командной и индивидуальной работы при решении конкретной проблемы, обосновывать необходимость применения групповых форм взаимодействия при решении поставленной задачи;

принимать цель совместной деятельности, коллективно строить действия по её достижению (распределять роли, договариваться, обсуждать процесс и результат совместной работы);

планировать организацию совместной работы, определять свою роль (с учётом предпочтений и возможностей всех участников взаимодействия), распределять задачи между членами команды, участвовать в групповых формах работы);

выполнять свою часть работы, достигать качественного результата по своему направлению и координировать свои действия с действиями других членов команды;

оценивать качество своего вклада в общий продукт по критериям, самостоятельно сформулированным участниками взаимодействия;

сравнивать результаты с исходной задачей и вкладом каждого члена команды в достижение результатов, разделять сферу ответственности и проявлять готовность к предоставлению отчёта перед группой.

В составе предметных результатов по освоению Программы модуля следует выделить: представления обучающихся о наиболее значимых событиях и процессах истории России XX — начала XXI в., основные виды деятельности по получению и осмыслению нового знания, его интерпретации и применению в различных учебных и жизненных ситуациях.

2.1.11 Федеральная рабочая программа по учебному предмету «Обществознание».

Федеральная рабочая программа по учебному предмету «Обществознание» (предметная область «Общественно-научные предметы») (далее соответственно – программа по обществознанию, обществознание) включает пояснительную записку, содержание обучения, планируемые результаты освоения программы по обществознанию.

Пояснительная записка.

Программа по обществознанию составлена на основе положений и требований к результатам освоения основной образовательной программы, представленных в ФГОС ООО, в соответствии с Концепцией преподавания учебного предмета «Обществознание», а также с учётом федеральной программы воспитания и подлежит непосредственному применению при реализации обязательной части ООП ООО.

Обществознание играет ведущую роль в выполнении образовательной организацией функции интеграции молодёжи в современное общество: учебный предмет позволяет последовательно раскрывать учащимся подросткового возраста особенности современного общества, различные аспекты взаимодействия

в современных условиях людей друг с другом, с основными институтами государства и гражданского общества, регулирующие эти взаимодействия социальные нормы.

Изучение обществознания, включающего знания о российском обществе и направлениях его развития в современных условиях,

об основах конституционного строя нашей страны, правах и обязанностях человека и гражданина, способствует воспитанию российской гражданской идентичности, готовности к служению Отечеству, приверженности национальным ценностям.

Привлечение при изучении обществознания различных источников социальной информации помогает обучающимся освоить язык современной культурной, социально-экономической и политической коммуникации, вносит свой вклад в формирование метапредметных умений извлекать необходимые сведения, осмысливать, преобразовывать и применять их.

Изучение обществознания содействует вхождению обучающихся в мир культуры и общественных ценностей и в то же время открытию и утверждению собственного «Я»,

формированию способности к рефлексии, оценке своих возможностей и осознанию своего места в обществе.

Целями обществоведческого образования на уровне основного общего образования являются:

воспитание общероссийской идентичности, патриотизма, гражданственности, социальной ответственности, правового самосознания, приверженности базовым ценностям нашего народа;

развитие у обучающихся понимания приоритетности общенациональных интересов, приверженности правовым принципам, закреплённым в Конституции Российской Федерации и законодательстве Российской Федерации;

развитие личности на исключительно важном этапе её социализации – в подростковом возрасте, становление её духовно-нравственной, политической и правовой культуры, социального поведения, основанного на уважении закона и правопорядка, развитие интереса к изучению социальных и гуманитарных дисциплин; способности к личному самоопределению, самореализации, самоконтролю; мотивации к высокопроизводительной, наукоёмкой трудовой деятельности;

формирование у обучающихся целостной картины общества, адекватной современному уровню знаний и доступной по содержанию для школьников подросткового возраста; освоение учащимися знаний об основных сферах человеческой деятельности, социальных институтах, нормах, регулирующих общественные отношения, необходимые для взаимодействия с социальной средой и выполнения типичных социальных ролей человека и гражданина;

владение умениями функционально грамотного человека (получать из разнообразных источников и критически осмысливать социальную информацию, систематизировать, анализировать полученные данные; освоение способов познавательной, коммуникативной, практической деятельности, необходимых для участия в жизни гражданского общества и государства);

создание условий для освоения обучающимися способов успешного взаимодействия с различными политическими, правовыми, финансово-экономическими и другими социальными институтами для реализации личностного потенциала в современном динамично развивающемся российском обществе;

формирование опыта применения полученных знаний и умений для выстраивания отношений между людьми различных национальностей и вероисповеданий в общегражданской и в семейно-бытовой сферах; для соотнесения своих действий и действий других людей с нравственными ценностями и нормами поведения, установленными законом; содействия правовыми способами и средствами защите правопорядка в обществе.

В соответствии с учебным планом основного общего образования обществознание изучается с 6 по 9 класс, общее количество рекомендованных учебных часов составляет 136 часов, по 1 часу в неделю при 34 учебных неделях.

Содержание обучения в 6 классе.

Человек и его социальное окружение.

Биологическое и социальное в человеке. Черты сходства и различия человека и животного. Потребности человека (биологические, социальные, духовные). Способности человека.

Индивид, индивидуальность, личность. Возрастные периоды жизни человека и формирование личности. Отношения между поколениями. Особенности подросткового возраста.

Люди с ограниченными возможностями здоровья, их особые потребности и социальная позиция.

Цели и мотивы деятельности. Виды деятельности (игра, труд, учение). Познание человеком мира и самого себя как вид деятельности.

Право человека на образование. Школьное образование. Права и обязанности учащегося.

Общение. Цели и средства общения. Особенности общения подростков. Общение в современных условиях.

Отношения в малых группах. Групповые нормы и правила. Лидерство в группе. Межличностные отношения (деловые, личные).

Отношения в семье. Роль семьи в жизни человека и общества. Семейные традиции. Семейный досуг. Свободное время подростка.

Отношения с друзьями и сверстниками. Конфликты в межличностных отношениях.

Общество, в котором мы живём.

Что такое общество. Связь общества и природы. Устройство общественной жизни. Основные сферы жизни общества и их взаимодействие.

Социальные общности и группы. Положение человека в обществе.

Что такое экономика. Взаимосвязь жизни общества и его экономического развития. Виды экономической деятельности. Ресурсы и возможности экономики нашей страны.

Политическая жизнь общества. Россия – многонациональное государство. Государственная власть в нашей стране. Государственный Герб, Государственный Флаг, Государственный Гимн Российской Федерации. Наша страна в начале XXI века. Место нашей Родины среди современных государств.

Культурная жизнь. Духовные ценности, традиционные ценности российского народа.

Развитие общества. Усиление взаимосвязей стран и народов в условиях современного общества.

Глобальные проблемы современности и возможности их решения усилиями международного сообщества и международных организаций.

Содержание обучения в 7 классе.

Социальные ценности и нормы.

Общественные ценности. Свобода и ответственность гражданина. Гражданственность и патриотизм. Гуманизм.

Социальные нормы как регуляторы общественной жизни и поведения человека в обществе. Виды социальных норм. Традиции и обычаи.

Принципы и нормы морали. Добро и зло. Нравственные чувства человека. Совесть и стыд.

Моральный выбор. Моральная оценка поведения людей и собственного поведения. Влияние моральных норм на общество и человека.

Право и его роль в жизни общества. Право и мораль.

Человек как участник правовых отношений.

Правоотношения и их особенности. Правовая норма. Участники правоотношений. Правоспособность и дееспособность. Правовая оценка поступков и деятельности человека. Правомерное поведение. Правовая культура личности.

Правонарушение и юридическая ответственность. Проступок и преступление. Опасность правонарушений для личности и общества.

Права и свободы человека и гражданина Российской Федерации. Гарантия и защита прав и свобод человека и гражданина в Российской Федерации. Конституционные обязанности гражданина Российской Федерации. Права ребёнка и возможности их защиты.

Основы российского права.

Конституция Российской Федерации – основной закон. Законы и подзаконные акты. Отрасли права.

Основы гражданского права. Физические и юридические лица в гражданском праве. Право собственности, защита прав собственности.

Основные виды гражданско-правовых договоров. Договор купли-продажи. Права

потребителей и возможности их защиты. Несовершеннолетние как участники гражданско-правовых отношений.

Основы семейного права. Важность семьи в жизни человека, общества и государства. Условия заключения брака в Российской Федерации. Права и обязанности детей и родителей. Защита прав и интересов детей, оставшихся без попечения родителей.

Основы трудового права. Стороны трудовых отношений, их права и обязанности. Трудовой договор. Заключение и прекращение трудового договора. Рабочее время и время отдыха. Особенности правового статуса несовершеннолетних при осуществлении трудовой деятельности.

Виды юридической ответственности. Гражданско-правовые проступки и гражданско-правовая ответственность. Административные проступки и административная ответственность. Дисциплинарные проступки и дисциплинарная ответственность. Преступления и уголовная ответственность. Особенности юридической ответственности несовершеннолетних.

Правоохранительные органы в Российской Федерации. Структура правоохранительных органов Российской Федерации. Функции правоохранительных органов.

Содержание обучения в 8 классе.

Человек в экономических отношениях.

Экономическая жизнь общества. Потребности и ресурсы, ограниченность ресурсов. Экономический выбор.

Экономическая система и её функции. Собственность. Производство – источник экономических благ. Факторы производства. Трудовая деятельность. Производительность труда. Разделение труда.

Предпринимательство. Виды и формы предпринимательской деятельности.

Обмен. Деньги и их функции. Торговля и её формы. Рыночная экономика. Конкуренция. Спрос и предложение.

Рыночное равновесие. Невидимая рука рынка. Многообразие рынков.

Предприятие в экономике. Издержки, выручка и прибыль. Как повысить эффективность производства.

Заработная плата и стимулирование труда. Занятость и безработица.

Финансовый рынок и посредники (банки, страховые компании, кредитные союзы, участники фондового рынка). Услуги финансовых посредников.

Основные типы финансовых инструментов: акции и облигации.

Банковские услуги, предоставляемые гражданам (депозит, кредит, платёжная карта, денежные переводы, обмен валюты). Дистанционное банковское обслуживание. Страховые услуги. Защита прав потребителя финансовых услуг.

Экономические функции домохозяйств. Потребление домашних хозяйств. Потребительские товары и товары длительного пользования. Источники доходов и расходов семьи. Семейный бюджет. Личный финансовый план. Способы и формы сбережений.

Экономические цели и функции государства. Налоги. Доходы и расходы государства. Государственный бюджет. Государственная бюджетная и денежно-кредитная политика Российской Федерации. Государственная политика по развитию конкуренции.

Человек в мире культуры.

Культура, её многообразие и формы. Влияние духовной культуры на формирование личности. Современная молодёжная культура.

Наука. Естественные и социально-гуманитарные науки. Роль науки в развитии общества.

Образование. Личностная и общественная значимость образования в современном обществе. Образование в Российской Федерации. Самообразование.

Политика в сфере культуры и образования в Российской Федерации.

Понятие религии. Роль религии в жизни человека и общества. Свобода совести и свобода вероисповедания. Национальные и мировые религии. Религии и религиозные объединения в Российской Федерации.

Что такое искусство. Виды искусств. Роль искусства в жизни человека и общества.

Роль информации и информационных технологий в современном мире. Информационная культура и информационная безопасность. Правила безопасного поведения в Интернете.

Содержание обучения в 9 классе.

Человек в политическом измерении.

Политика и политическая власть. Государство – политическая организация общества. Признаки государства. Внутренняя и внешняя политика.

Форма государства. Монархия и республика – основные формы правления. Унитарное и федеративное государственно-территориальное устройство.

Политический режим и его виды.

Демократия, демократические ценности. Правовое государство и гражданское общество.

Участие граждан в политике. Выборы, референдум. Политические партии, их роль в демократическом обществе.

Общественно-политические организации.

Гражданин и государство.

Основы конституционного строя Российской Федерации. Россия – демократическое федеративное правовое государство с республиканской формой правления. Россия – социальное государство. Основные направления и приоритеты социальной политики российского государства. Россия – светское государство.

Законодательные, исполнительные и судебные органы государственной власти в Российской Федерации. Президент – глава государства Российская Федерация. Федеральное Собрание Российской Федерации: Государственная Дума и Совет Федерации. Правительство Российской Федерации. Судебная система в Российской Федерации. Конституционный Суд Российской Федерации. Верховный Суд Российской Федерации.

Государственное управление. Противодействие коррупции в Российской Федерации.

Государственно-территориальное устройство Российской Федерации. Субъекты Российской Федерации: республика, край, область, город федерального значения, автономная область, автономный округ. Конституционный статус субъектов Российской Федерации.

Местное самоуправление.

Конституция Российской Федерации о правовом статусе человека и гражданина. Гражданство Российской Федерации. Взаимосвязь конституционных прав, свобод и обязанностей гражданина Российской Федерации.

Человек в системе социальных отношений.

Социальная структура общества. Многообразие социальных общностей и групп.

Социальная мобильность.

Социальный статус человека в обществе. Социальные роли. Ролевой набор подростка.

Социализация личности.

Роль семьи в социализации личности. Функции семьи. Семейные ценности. Основные роли членов семьи.

Этнос и нация. Россия – многонациональное государство. Этносы и нации

в диалоге культур.

Социальная политика Российского государства. Социальные конфликты и пути их разрешения. Отклоняющееся поведение. Опасность наркомании и алкоголизма для человека и общества. Профилактика негативных отклонений поведения. Социальная и личная значимость здорового образа жизни.

150.6.4. Человек в современном изменяющемся мире.

Информационное общество. Сущность глобализации. Причины, проявления и последствия глобализации, её противоречия. Глобальные проблемы и возможности их решения. Экологическая ситуация и способы её улучшения.

Молодёжь – активный участник общественной жизни. Волонтёрское движение.

Профессии настоящего и будущего. Непрерывное образование и карьера.

Здоровый образ жизни. Социальная и личная значимость здорового образа жизни.

Мода и спорт.

Современные формы связи и коммуникации: как они изменили мир. Особенности общения в виртуальном пространстве.

Перспективы развития общества.

Планируемые результаты освоения программы по обществознанию.

Личностные результаты изучения обществознания воплощают традиционные российские социокультурные и духовно-нравственные ценности, принятые в обществе нормы поведения, отражают готовность обучающихся руководствоваться ими в жизни, во взаимодействии с другими людьми,

при принятии собственных решений. Они достигаются в единстве учебной и воспитательной деятельности в процессе развития у обучающихся установок

на решение практических задач социальной направленности и опыта конструктивного социального поведения по основным направлениям воспитательной деятельности, в том числе в части:

1) гражданского воспитания: готовность к выполнению обязанностей гражданина и реализации его прав, уважение прав, свобод и законных интересов других людей, активное участие в жизни семьи, образовательной организации, местного сообщества, родного края, страны, неприятие любых форм экстремизма, дискриминации, понимание роли различных социальных институтов в жизни человека, представление об основных правах, свободах и обязанностях гражданина, социальных нормах и правилах межличностных отношений в поликультурном

и многоконфессиональном обществе, представление о способах противодействия коррупции; готовность к разнообразной созидательной деятельности, стремление к взаимопониманию и взаимопомощи; активное участие в школьном самоуправлении; готовность к участию в гуманитарной деятельности (волонтерство, помощь людям, нуждающимся в ней);

2) патриотического воспитания: осознание российской гражданской идентичности в поликультурном и многоконфессиональном обществе, проявление интереса к познанию родного языка, истории, культуры Российской Федерации, своего края, народов России, ценностное отношение к достижениям своей Родины – России, к науке, искусству, спорту, технологиям, боевым подвигам и трудовым достижениям народа, уважение к символам России, государственным праздникам, историческому, природному наследию и памятникам, традициям разных народов, проживающих в родной стране;

3) духовно-нравственного воспитания: ориентация на моральные ценности и нормы в ситуациях нравственного выбора, готовность оценивать своё поведение и поступки, поведение и поступки других людей с позиции нравственных и правовых норм с учётом осознания последствий поступков; активное неприятие асоциальных поступков; свобода и ответственность личности в условиях индивидуального и общественного пространства;

4) эстетического воспитания: восприимчивость к разным видам искусства,

традициям и творчеству своего и других народов, понимание эмоционального воздействия искусства, осознание важности художественной культуры как средства коммуникации и самовыражения, понимание ценности отечественного и мирового искусства, этнических культурных традиций и народного творчества, стремление к самовыражению в разных видах искусства;

5) физического воспитания, формирования культуры здоровья и эмоционального благополучия: осознание ценности жизни; ответственное отношение к своему здоровью и установка на здоровый образ жизни, осознание последствий и неприятие вредных привычек (употребление алкоголя, наркотиков, курение) и иных форм вреда для физического и психического здоровья; соблюдение правил безопасности, в том числе навыки безопасного поведения в интернет-среде, способность адаптироваться к стрессовым ситуациям и меняющимся социальным, информационным и природным условиям, в том числе осмысляя собственный опыт и выстраивая дальнейшие цели, умение принимать себя и других, не осуждая, сформированность навыков рефлексии, признание своего права на ошибку

и такого же права другого человека;

6) трудового воспитания: установка на активное участие в решении практических задач (в рамках семьи, образовательной организации, города, края) технологической и социальной направленности, способность инициировать, планировать и самостоятельно выполнять такого рода деятельность, интерес

к практическому изучению профессий и труда различного рода, в том числе на основе применения изучаемого предметного знания; осознание важности обучения на протяжении всей жизни для успешной профессиональной деятельности и развитие необходимых умений для этого, уважение к труду и результатам трудовой деятельности, осознанный выбор и построение индивидуальной траектории образования и жизненных планов с учётом личных и общественных интересов и потребностей;

7) экологического воспитания: ориентация на применение знаний из социальных и естественных наук для решения задач в области окружающей среды, планирования поступков и оценка возможных последствий своих действий для окружающей среды; повышение уровня экологической культуры, осознание глобального характера экологических проблем и путей их решения; активное неприятие действий, приносящих вред окружающей среде; осознание своей роли как гражданина и потребителя в условиях взаимосвязи природной, технологической и социальной сред, готовность к участию в практической деятельности экологической направленности;

8) ценности научного познания: ориентация в деятельности на современную систему научных представлений об основных закономерностях развития человека, природы и общества, о взаимосвязях человека с природной и социальной средой; овладение языковой и читательской культурой как средством познания мира, овладение основными навыками исследовательской деятельности, установка на осмысление опыта, наблюдений, поступков и стремление совершенствовать пути достижения индивидуального и коллективного благополучия.

Личностные результаты, обеспечивающие адаптацию обучающегося к изменяющимся условиям социальной и природной среды:

освоение обучающимися социального опыта, основных социальных ролей, соответствующих ведущей деятельности возраста, норм и правил общественного поведения, форм социальной жизни в группах и сообществах, включая семью, группы, сформированные по профессиональной деятельности, а также в рамках социального взаимодействия с людьми из другой культурной среды;

способность обучающихся во взаимодействии в условиях неопределённости, открытость опыту и знаниям других;

способность действовать в условиях неопределённости, открытость опыту и знаниям других, повышать уровень своей компетентности через практическую

деятельность, в том числе умение учиться у других людей; осознавать в совместной деятельности новые знания, навыки и компетенции из опыта других;

навык выявления и связывания образов, способность формирования новых знаний, в том числе способность формулировать идеи, понятия, гипотезы об объектах и явлениях, в том числе ранее неизвестных, осознавать дефицит собственных знаний и компетентностей, планировать своё развитие;

умение распознавать конкретные примеры понятия по характерным признакам, выполнять операции в соответствии с определением и простейшими свойствами понятия, конкретизировать понятие примерами, использовать понятие и его свойства при решении задач (далее – оперировать понятиями), а также оперировать терминами и представлениями в области концепции устойчивого развития;

умение анализировать и выявлять взаимосвязи природы, общества и экономики;

умение оценивать свои действия с учётом влияния на окружающую среду, достижений целей и преодоления вызовов, возможных глобальных последствий;

способность обучающихся осознавать стрессовую ситуацию, оценивать происходящие изменения и их последствия, воспринимать стрессовую ситуацию как вызов, требующий контрмер;

оценивать ситуацию стресса, корректировать принимаемые решения и действия, формулировать и оценивать риски и последствия, формировать опыт, уметь находить позитивное в произошедшей ситуации; быть готовым действовать в отсутствие гарантий успеха.

В результате изучения обществознания на уровне основного общего образования у обучающегося будут сформированы познавательные универсальные учебные действия, коммуникативные универсальные учебные действия, регулятивные универсальные учебные действия, совместная деятельность.

У обучающегося будут сформированы следующие базовые логические действия как часть познавательных универсальных учебных действий:

выявлять и характеризовать существенные признаки социальных явлений и процессов;

устанавливать существенный признак классификации социальных фактов, основания для их обобщения и сравнения, критерии проводимого анализа;

с учётом предложенной задачи выявлять закономерности и противоречия в рассматриваемых фактах, данных и наблюдениях;

предлагать критерии для выявления закономерностей и противоречий;

выявлять дефицит информации, данных, необходимых для решения поставленной задачи;

выявлять причинно-следственные связи при изучении явлений и процессов;

делать выводы с использованием дедуктивных и индуктивных умозаключений, умозаключений по аналогии, формулировать гипотезы о взаимосвязях;

самостоятельно выбирать способ решения учебной задачи (сравнивать несколько вариантов решения, выбирать наиболее подходящий с учётом самостоятельно выделенных критериев).

осознавать невозможность контролировать всё вокруг.

У обучающегося будут сформированы следующие базовые исследовательские действия как часть познавательных универсальных учебных действий:

использовать вопросы как исследовательский инструмент познания;

формулировать вопросы, фиксирующие разрыв между реальным

и желательным состоянием ситуации, объекта, самостоятельно устанавливать искомое и данное;

формулировать гипотезу об истинности собственных суждений и суждений других,

аргументировать свою позицию, мнение;

проводить по самостоятельно составленному плану небольшое исследование по установлению особенностей объекта изучения, причинно-следственных связей и зависимостей объектов между собой;

оценивать на применимость и достоверность информацию, полученную в ходе исследования;

самостоятельно формулировать обобщения и выводы по результатам проведённого наблюдения, исследования, владеть инструментами оценки достоверности полученных выводов и обобщений;

прогнозировать возможное дальнейшее развитие процессов, событий и их последствия в аналогичных или сходных ситуациях, выдвигать предположения об их развитии в новых условиях и контекстах.

У обучающегося будут сформированы следующие умения работать с информацией как часть познавательных универсальных учебных действий:

применять различные методы, инструменты и запросы при поиске и отборе информации или данных из источников с учётом предложенной учебной задачи и заданных критериев;

выбирать, анализировать, систематизировать и интерпретировать информацию различных видов и форм представления;

находить сходные аргументы (подтверждающие или опровергающие одну и ту же идею, версию) в различных информационных источниках;

самостоятельно выбирать оптимальную форму представления информации;

оценивать надёжность информации по критериям, предложенным педагогическим работником или сформулированным самостоятельно;

эффективно запоминать и систематизировать информацию.

У обучающегося будут сформированы следующие умения общения как часть коммуникативных универсальных учебных действий:

воспринимать и формулировать суждения, выражать эмоции в соответствии с целями и условиями общения;

выражать себя (свою точку зрения) в устных и письменных текстах;

распознавать невербальные средства общения, понимать значение социальных знаков, знать и распознавать предпосылки конфликтных ситуаций и смягчать конфликты, вести переговоры;

понимать намерения других, проявлять уважительное отношение к собеседнику и в корректной форме формулировать свои возражения;

в ходе диалога и (или) дискуссии задавать вопросы по существу обсуждаемой темы и высказывать идеи, нацеленные на решение задачи и поддержание благожелательности общения;

сопоставлять свои суждения с суждениями других участников диалога, обнаруживать различие и сходство позиций;

публично представлять результаты выполненного исследования, проекта;

самостоятельно выбирать формат выступления с учётом задач презентации и особенностей аудитории и в соответствии с ним составлять устные и письменные тексты с использованием иллюстративных материалов.

У обучающегося будут сформированы следующие умения самоорганизации как части регулятивных универсальных учебных действий:

выявлять проблемы для решения в жизненных и учебных ситуациях;

ориентироваться в различных подходах принятия решений (индивидуальное, принятие решения в группе, принятие решений в группе);

самостоятельно составлять алгоритм решения задачи (или его часть), выбирать способ решения учебной задачи с учётом имеющихся ресурсов и собственных возможностей, аргументировать предлагаемые варианты решений;

составлять план действий (план реализации намеченного алгоритма решения), корректировать предложенный алгоритм с учётом получения новых знаний об изучаемом объекте;

делать выбор и брать ответственность за решение.

У обучающегося будут сформированы следующие умения совместной деятельности:

понимать и использовать преимущества командной и индивидуальной работы при решении конкретной проблемы, обосновывать необходимость применения групповых форм взаимодействия при решении поставленной задачи;

принимать цель совместной деятельности, коллективно строить действия по её достижению: распределять роли, договариваться, обсуждать процесс и результат совместной работы;

уметь обобщать мнения нескольких людей, проявлять готовность руководить, выполнять поручения, подчиняться;

планировать организацию совместной работы, определять свою роль (с учётом предпочтений и возможностей всех участников взаимодействия), распределять задачи между членами команды, участвовать в групповых формах работы (обсуждения, обмен мнений, «мозговые штурмы» и иные);

выполнять свою часть работы, достигать качественного результата по своему направлению и координировать свои действия с другими членами команды;

оценивать качество своего вклада в общий продукт по критериям, самостоятельно сформулированным участниками взаимодействия; сравнивать результаты с исходной задачей и вклад каждого члена команды в достижение результатов, разделять сферу ответственности и проявлять готовность к предоставлению отчёта перед группой.

У обучающегося будут сформированы следующие умения самоконтроля, эмоционального интеллекта как части регулятивных универсальных учебных действий:

владеть способами самоконтроля, самомотивации и рефлексии;

давать адекватную оценку ситуации и предлагать план её изменения;

учитывать контекст и предвидеть трудности, которые могут возникнуть при решении учебной задачи, адаптировать решение к меняющимся обстоятельствам;

объяснять причины достижения (недостижения) результатов деятельности, давать оценку приобретённому опыту, уметь находить позитивное в произошедшей ситуации;

вносить коррективы в деятельность на основе новых обстоятельств, изменившихся ситуаций, установленных ошибок, возникших трудностей;

оценивать соответствие результата цели и условиям;

различать, называть и управлять собственными эмоциями и эмоциями других;

выявлять и анализировать причины эмоций;

ставить себя на место другого человека, понимать мотивы и намерения другого;

регулировать способ выражения эмоций;

осознанно относиться к другому человеку, его мнению;

признавать своё право на ошибку и такое же право другого;

принимать себя и других, не осуждая;

открытость себе и другим.

Предметные результаты освоения программы по обществознанию на уровне основного общего образования должны обеспечивать:

1) освоение и применение системы знаний о социальных свойствах человека, особенностях его взаимодействия с другими людьми, важности семьи как базового социального института, характерных чертах общества; содержании и значении социальных норм, регулирующих общественные отношения, включая правовые нормы, регулирующие типичные для несовершеннолетнего и членов его семьи общественные отношения (в том числе нормы гражданского, трудового и семейного права, основы налогового законодательства), процессах и явлениях в экономической (в области макро- и

микроэкономики), социальной, духовной и политической сферах жизни общества; основах конституционного строя и организации государственной власти в Российской Федерации, правовом статусе гражданина Российской Федерации (в том числе несовершеннолетнего), системе образования в Российской Федерации; основах государственной бюджетной и денежно-кредитной, социальной политики, политики в сфере культуры и образования, противодействия коррупции в Российской Федерации, обеспечении безопасности личности, общества и государства, в том числе от терроризма и экстремизма;

2) умение характеризовать традиционные российские духовно-нравственные ценности (в том числе защита человеческой жизни, прав и свобод человека, семья, созидательный труд, служение Отечеству, нормы морали и нравственности, гуманизм, милосердие, справедливость, взаимопомощь, коллективизм, историческое единство народов России, преемственность истории нашей Родины), государство как социальный институт;

3) умение приводить примеры (в том числе моделировать ситуации) деятельности людей, социальных объектов, явлений, процессов определённого типа в различных сферах общественной жизни, их структурных элементов и проявлений основных функций; разного типа социальных отношений, ситуаций, регулируемых различными видами социальных норм, в том числе связанных с правонарушениями и наступлением юридической ответственности, связи политических потрясений и социально-экономического кризиса в государстве;

4) умение классифицировать по разным признакам (в том числе устанавливать существенный признак классификации) социальные объекты, явления, процессы, относящиеся к различным сферам общественной жизни, их существенные признаки, элементы и основные функции;

5) умение сравнивать (в том числе устанавливать основания для сравнения) деятельность людей, социальные объекты, явления, процессы в различных сферах общественной жизни, их элементы и основные функции;

6) умение устанавливать и объяснять взаимосвязи социальных объектов, явлений, процессов в различных сферах общественной жизни, их элементов и основных функций, включая взаимодействия общества и природы, человека и общества, сфер общественной жизни, гражданина и государства; связи политических потрясений и социально-экономических кризисов в государстве;

7) умение использовать полученные знания для объяснения (устного и письменного) сущности, взаимосвязей явлений, процессов социальной действительности, в том числе для аргументированного объяснения роли информации и информационных технологий в современном мире, социальной и личной значимости здорового образа жизни, роли непрерывного образования, опасности наркомании и алкоголизма для человека и общества; необходимости правомерного налогового поведения, противодействия коррупции, проведения в отношении нашей страны международной политики «сдерживания»; для осмысления личного социального опыта при исполнении типичных для несовершеннолетнего социальных ролей;

8) умение с опорой на обществоведческие знания, факты общественной жизни и личный социальный опыт определять и аргументировать с точки зрения социальных ценностей и норм своё отношение к явлениям, процессам социальной действительности;

9) умение решать в рамках изученного материала познавательные и практические задачи, отражающие выполнение типичных для несовершеннолетнего социальных ролей, типичные социальные взаимодействия в различных сферах общественной жизни, в том числе процессы формирования, накопления и инвестирования сбережений;

10) овладение смысловым чтением текстов обществоведческой тематики,

в том числе извлечений из Конституции Российской Федерации и других нормативных правовых актов; умение составлять на их основе план, преобразовывать текстовую информацию в модели (таблицу, диаграмму, схему) и преобразовывать предложенные модели в текст;

11) овладение приёмами поиска и извлечения социальной информации (текстовой, графической, аудиовизуальной) по заданной теме из различных адаптированных источников (в том числе учебных материалов) и публикаций средств массовой информации (далее – СМИ) с соблюдением правил информационной безопасности при работе в информационно-телекоммуникационной сети «Интернет»;

12) умение анализировать, обобщать, систематизировать, конкретизировать и критически оценивать социальную информацию, включая экономико-статистическую, из адаптированных источников (в том числе учебных материалов) и публикаций СМИ, соотносить её с собственными знаниями о моральном и правовом регулировании поведения человека, личным социальным опытом, используя обществоведческие знания, формулировать выводы, подкрепляя их аргументами;

13) умение оценивать собственные поступки и поведение других людей с точки зрения их соответствия моральным, правовым и иным видам социальных норм, экономической рациональности (включая вопросы, связанные с личными финансами и предпринимательской деятельностью, для оценки рисков осуществления финансовых махинаций, применения недобросовестных практик), осознание неприемлемости всех форм антиобщественного поведения;

14) приобретение опыта использования полученных знаний, включая основы финансовой грамотности, в практической (включая выполнение проектов индивидуально и в группе) деятельности, в повседневной жизни для реализации и защиты прав человека и гражданина, прав потребителя (в том числе потребителя финансовых услуг) и осознанного выполнения гражданских обязанностей, для анализа потребления домашнего хозяйства, составления личного финансового плана, для выбора профессии и оценки собственных перспектив в профессиональной сфере, а также опыта публичного представления результатов своей деятельности в соответствии с темой и ситуацией общения, особенностями аудитории и регламентом;

15) приобретение опыта самостоятельного заполнения формы (в том числе электронной) и составления простейших документов (заявления, обращения, декларации, доверенности, личного финансового плана, резюме);

16) приобретение опыта осуществления совместной, включая взаимодействие с людьми другой культуры, национальной и религиозной принадлежности на основе национальных ценностей современного российского общества (гуманистических и демократических ценностей, идей мира и взаимопонимания между народами, людьми разных культур), осознание ценности культуры и традиций народов России.

К концу обучения в 6 классе обучающийся получит следующие предметные результаты по отдельным темам программы по обществознанию:

Человек и его социальное окружение:

осваивать и применять знания о социальных свойствах человека, формировании личности, деятельности человека и её видах, образовании, правах и обязанностях учащихся, общении и его правилах, особенностях взаимодействия человека с другими людьми;

характеризовать традиционные российские духовно-нравственные ценности на примерах семьи, семейных традиций; характеризовать основные потребности человека, показывать их индивидуальный характер, особенности личностного становления и социальной позиции людей с ограниченными возможностями здоровья (далее – ОВЗ), деятельность человека, образование и его значение для человека и общества;

приводить примеры деятельности людей, её различных мотивов и особенностей в современных условиях; малых групп, положения человека в группе; конфликтных ситуаций в малой группе и конструктивных разрешений конфликтов; проявлений лидерства, соперничества и сотрудничества людей в группах;

классифицировать по разным признакам виды деятельности человека, потребности людей;

сравнивать понятия «индивид», «индивидуальность», «личность»; свойства человека и животных, виды деятельности (игра, труд, учение);

устанавливать и объяснять взаимосвязи людей в малых группах, целей, способов и результатов деятельности, целей и средств общения;

использовать полученные знания для объяснения (устного и письменного) сущности общения как социального явления, познания человеком мира и самого себя как вида деятельности, роли непрерывного образования, значения личного социального опыта при осуществлении образовательной деятельности и общения в школе, семье, группе сверстников;

определять и аргументировать с опорой на обществоведческие знания и личный социальный опыт своё отношение к людям с ОВЗ, к различным способам выражения личной индивидуальности, к различным формам неформального общения подростков;

решать познавательные и практические задачи, касающиеся прав и обязанностей учащегося, отражающие особенности отношений в семье, со сверстниками, старшими и младшими;

овладевать смысловым чтением текстов обществоведческой тематики, в том числе извлечений из законодательства Российской Федерации; составлять на их основе план, преобразовывать текстовую информацию в таблицу, схему;

искать и извлекать информацию о связи поколений в нашем обществе, об особенностях подросткового возраста, о правах и обязанностях учащегося из разных адаптированных источников (в том числе учебных материалов) и публикаций СМИ с соблюдением правил информационной безопасности при работе в информационно-телекоммуникационной сети «Интернет»;

анализировать, обобщать, систематизировать, оценивать социальную информацию о человеке и его социальном окружении из адаптированных источников (в том числе учебных материалов) и публикаций в СМИ;

оценивать собственные поступки и поведение других людей в ходе общения, в ситуациях взаимодействия с людьми с ОВЗ; оценивать своё отношение к учёбе как важному виду деятельности;

приобретать опыт использования полученных знаний в практической деятельности, в повседневной жизни для выстраивания отношений с представителями старших поколений, со сверстниками и младшими по возрасту, активного участия в жизни школы и класса;

приобретать опыт совместной деятельности, включая взаимодействие с людьми другой культуры, национальной и религиозной принадлежности на основе гуманистических ценностей, взаимопонимания между людьми разных культур.

Общество, в котором мы живём:

осваивать и применять знания об обществе и природе, положении человека в обществе, процессах и явлениях в экономической жизни общества, явлениях в политической жизни общества, о народах России, о государственной власти в Российской Федерации; культуре и духовной жизни, типах общества, глобальных проблемах;

характеризовать устройство общества, российское государство, высшие органы государственной власти в Российской Федерации, традиционные российские духовно-нравственные ценности, особенности информационного общества;

приводить примеры разного положения людей в обществе, видов экономической деятельности, глобальных проблем;

классифицировать социальные общности и группы;
сравнивать социальные общности и группы, положение в обществе различных людей; различные формы хозяйствования;

устанавливать взаимодействия общества и природы, человека и общества, деятельности основных участников экономики;

использовать полученные знания для объяснения (устного и письменного) влияния природы на общество и общества на природу сущности и взаимосвязей явлений, процессов социальной действительности;

определять и аргументировать с опорой на обществоведческие знания, факты общественной жизни и личный социальный опыт своё отношение к проблемам взаимодействия человека и природы, сохранению духовных ценностей российского народа;

решать познавательные и практические задачи (в том числе задачи, отражающие возможности юного гражданина внести свой вклад в решение экологической проблемы);

овладевать смысловым чтением текстов обществоведческой тематики, касающихся отношений человека и природы, устройства общественной жизни, основных сфер жизни общества;

извлекать информацию из разных источников о человеке и обществе, включая информацию о народах России;

анализировать, обобщать, систематизировать, оценивать социальную информацию, включая экономико-статистическую, из адаптированных источников (в том числе учебных материалов) и публикаций в СМИ; используя обществоведческие знания, формулировать выводы;

оценивать собственные поступки и поведение других людей с точки зрения их соответствия духовным традициям общества;

использовать полученные знания, включая основы финансовой грамотности, в практической деятельности, направленной на охрану природы; защиту прав потребителя (в том числе потребителя финансовых услуг), на соблюдение традиций общества, в котором мы живём;

осуществлять совместную деятельность, включая взаимодействие с людьми другой культуры, национальной и религиозной принадлежности на основе взаимопонимания между людьми разных культур; осознавать ценность культуры и традиций народов России.

К концу обучения в 7 классе обучающийся получит следующие предметные результаты по отдельным темам программы по обществознанию:

Социальные ценности и нормы:

осваивать и применять знания о социальных ценностях; о содержании и значении социальных норм, регулирующих общественные отношения;

характеризовать традиционные российские духовно-нравственные ценности (в том числе защита человеческой жизни, прав и свобод человека, гуманизм, милосердие), моральные нормы и их роль в жизни общества;

приводить примеры гражданской ответственности и патриотизма; ситуаций морального выбора, ситуаций, регулируемых различными видами социальных норм;

классифицировать социальные нормы, их существенные признаки и элементы;

сравнивать отдельные виды социальных норм;

устанавливать и объяснять влияние социальных норм на общество и человека;

использовать полученные знания для объяснения (устного и письменного) сущности социальных норм;

определять и аргументировать с опорой на обществоведческие знания, факты общественной жизни и личный социальный опыт своё отношение к явлениям социальной действительности с точки зрения социальных ценностей, к социальным нормам как регуляторам общественной жизни и поведения человека в обществе;

решать познавательные и практические задачи, отражающие действие социальных

норм как регуляторов общественной жизни и поведения человека;

овладевать смысловым чтением текстов обществоведческой тематики, касающихся гуманизма, гражданственности, патриотизма;

извлекать информацию из разных источников о принципах и нормах морали, проблеме морального выбора;

анализировать, обобщать, систематизировать, оценивать социальную информацию из адаптированных источников (в том числе учебных материалов)

и публикаций в СМИ, соотносить её с собственными знаниями о моральном и правовом регулировании поведения человека;

оценивать собственные поступки, поведение людей с точки зрения их соответствия нормам морали;

использовать полученные знания о социальных нормах в повседневной жизни;

самостоятельно заполнять форму (в том числе электронную) и составлять простейший документ (заявление);

осуществлять совместную деятельность, включая взаимодействие с людьми другой культуры, национальной и религиозной принадлежности на основе гуманистических ценностей, взаимопонимания между людьми разных культур.

Человек как участник правовых отношений:

осваивать и применять знания о сущности права, о правоотношении

как социальном и юридическом явлении, правовых нормах, регулирующих типичные для несовершеннолетнего и членов его семьи общественные отношения, правовом статусе гражданина Российской Федерации (в том числе несовершеннолетнего), правонарушениях и их опасности для личности и общества;

характеризовать право как регулятор общественных отношений, конституционные права и обязанности гражданина Российской Федерации, права ребёнка в Российской Федерации;

приводить примеры и моделировать ситуации, в которых возникают правоотношения, и ситуации, связанные с правонарушениями и наступлением юридической ответственности; способы защиты прав ребёнка в Российской Федерации, примеры, поясняющие опасность правонарушений для личности и общества;

классифицировать по разным признакам (в том числе устанавливать существенный признак классификации) нормы права, выделяя существенные признаки;

сравнивать (в том числе устанавливать основания для сравнения) проступок и преступление, дееспособность малолетних в возрасте от 6 до 14 лет и несовершеннолетних в возрасте от 14 до 18 лет;

устанавливать и объяснять взаимосвязи, включая взаимодействия гражданина и государства, между правовым поведением и культурой личности, между особенностями дееспособности несовершеннолетнего и его юридической ответственностью;

использовать полученные знания для объяснения сущности права, роли права в обществе, необходимости правомерного поведения, включая налоговое поведение и противодействие коррупции, различий между правомерным и противоправным поведением, проступком и преступлением; для осмысления личного социального опыта при исполнении типичных для несовершеннолетнего социальных ролей (члена семьи, учащегося, члена ученической общественной организации);

определять и аргументировать с опорой на обществоведческие знания, факты общественной жизни и личный социальный опыт своё отношение к роли правовых норм как регуляторов общественной жизни и поведения человека;

решать познавательные и практические задачи, отражающие действие правовых норм как регуляторов общественной жизни и поведения человека, анализировать жизненные ситуации и принимать решения, связанные

с исполнением типичных для несовершеннолетнего социальных ролей (члена семьи, учащегося, члена ученической общественной организации);

овладевать смысловым чтением текстов обществоведческой тематики: отбирать информацию из фрагментов Конституции Российской Федерации и других нормативных правовых актов, из предложенных учителем источников о правах и обязанностях граждан, гарантиях и защите прав и свобод человека и гражданина в Российской Федерации, о правах ребёнка и способах их защиты и составлять на их основе план, преобразовывать текстовую информацию в таблицу, схему;

искать и извлекать информацию о сущности права и значении правовых норм, о правовой культуре, о гарантиях и защите прав и свобод человека и гражданина в Российской Федерации, выявлять соответствующие факты из разных адаптированных источников (в том числе учебных материалов) и публикаций средств массовой информации с соблюдением правил информационной безопасности при работе в информационно-телекоммуникационной сети «Интернет»;

анализировать, обобщать, систематизировать, оценивать социальную информацию из адаптированных источников (в том числе учебных материалов) и публикаций СМИ, соотносить её с собственными знаниями о правовом регулировании поведения человека, личным социальным опытом, используя обществоведческие знания, формулировать выводы, подкрепляя их аргументами;

оценивать собственные поступки и поведение других людей с точки зрения их соответствия правовым нормам: выражать свою точку зрения, участвовать в дискуссии;

использовать полученные знания о праве и правовых нормах в практической деятельности (выполнять проблемные задания, индивидуальные и групповые проекты), в повседневной жизни для осознанного выполнения гражданских обязанностей (для реализации и защиты прав человека и гражданина, прав потребителя, выбора профессии и оценки собственных перспектив в профессиональной сфере с учётом приобретённых представлений о профессиях в сфере права, включая деятельность правоохранительных органов), публично представлять результаты своей деятельности (в рамках изученного материала, включая проектную деятельность), в соответствии с темой и ситуацией общения, особенностями аудитории и регламентом;

самостоятельно заполнять форму (в том числе электронную) и составлять простейший документ при получении паспорта гражданина Российской Федерации;

осуществлять совместную деятельность, включая взаимодействие с людьми другой культуры, национальной и религиозной принадлежности на основе национальных ценностей современного российского общества: гуманистических и демократических ценностей, идей мира и взаимопонимания между народами, людьми разных культур.

Основы российского права:

осваивать и применять знания о Конституции Российской Федерации, других нормативных правовых актах, содержании и значении правовых норм, об отраслях права, о правовых нормах, регулирующих типичные для несовершеннолетнего и членов его семьи общественные отношения (в гражданском, трудовом и семейном, административном, уголовном праве); о защите прав несовершеннолетних, о юридической ответственности (гражданско-правовой, дисциплинарной, административной, уголовной), о правоохранительных органах, об обеспечении безопасности личности, общества и государства, в том числе от терроризма и экстремизма;

характеризовать роль Конституции Российской Федерации в системе российского права; правоохранительных органов в защите правопорядка, обеспечении социальной стабильности и справедливости; гражданско-правовые отношения, сущность семейных правоотношений; способы защиты интересов и прав детей, оставшихся без попечения родителей;

содержание трудового договора, виды правонарушений и виды наказаний;

приводить примеры законов и подзаконных актов и моделировать ситуации,

регулируемые нормами гражданского, трудового, семейного, административного и уголовного права, в том числе связанные с применением санкций за совершённые правонарушения;

классифицировать по разным признакам виды нормативных правовых актов, виды правонарушений и юридической ответственности по отраслям права (в том числе устанавливать существенный признак классификации);

сравнивать (в том числе устанавливать основания для сравнения) сферы регулирования различных отраслей права (гражданского, трудового, семейного, административного и уголовного), права и обязанности работника и работодателя, имущественные и личные неимущественные отношения;

устанавливать и объяснять взаимосвязи прав и обязанностей работника и работодателя, прав и обязанностей членов семьи, традиционных российских ценностей и личных неимущественных отношений в семье;

использовать полученные знания об отраслях права в решении учебных задач для объяснения взаимосвязи гражданской правоспособности и дееспособности, значения семьи в жизни человека, общества и государства, социальной опасности и неприемлемости уголовных и административных правонарушений, экстремизма, терроризма, коррупции и необходимости противостоять им;

определять и аргументировать своё отношение к защите прав участников трудовых отношений с опорой на знания в области трудового права, к правонарушениям, формулировать аргументированные выводы о недопустимости нарушения правовых норм;

решать познавательные и практические задачи, отражающие типичные взаимодействия, регулируемые нормами гражданского, трудового, семейного, административного и уголовного права;

овладевать смысловым чтением текстов обществоведческой тематики: отбирать информацию из фрагментов нормативных правовых актов (Гражданский кодекс Российской Федерации, Семейный кодекс Российской Федерации, Трудовой кодекс Российской Федерации, Кодекс Российской Федерации об административных правонарушениях, Уголовный кодекс Российской Федерации), из предложенных учителем источников о правовых нормах, правоотношениях и специфике их регулирования, преобразовывать текстовую информацию в таблицу, схему;

искать и извлекать информацию по правовой тематике в сфере гражданского, трудового, семейного, административного и уголовного права: выявлять соответствующие факты из разных адаптированных источников (в том числе учебных материалов) и публикаций СМИ с соблюдением правил информационной безопасности при работе в информационно-телекоммуникационной сети «Интернет»;

анализировать, обобщать, систематизировать, оценивать социальную информацию из адаптированных источников (в том числе учебных материалов) и публикаций СМИ, соотносить её с собственными знаниями об отраслях права (гражданского, трудового, семейного, административного и уголовного) и личным социальным опытом; используя обществоведческие знания, формулировать выводы, подкрепляя их аргументами, о применении санкций за совершённые правонарушения, о юридической ответственности несовершеннолетних;

оценивать собственные поступки и поведение других людей с точки зрения их соответствия нормам гражданского, трудового, семейного, административного и уголовного права;

использовать полученные знания о нормах гражданского, трудового, семейного, административного и уголовного права в практической деятельности (выполнять проблемные задания, индивидуальные и групповые проекты), в повседневной жизни для осознанного выполнения обязанностей, правомерного поведения, реализации и защиты своих прав; публично представлять результаты своей деятельности (в рамках изученного материала, включая проектную деятельность), в соответствии с темой и ситуацией общения,

особенностями аудитории и регламентом;

самостоятельно заполнять форму (в том числе электронную) и составлять простейший документ (заявление о приёме на работу);

осуществлять совместную деятельность, включая взаимодействие с людьми другой культуры, национальной и религиозной принадлежности, на основе национальных ценностей современного российского общества: гуманистических и демократических ценностей, идей мира и взаимопонимания между народами, людьми разных культур.

К концу обучения в 8 классе обучающийся получит следующие предметные результаты по отдельным темам программы по обществознанию:

Человек в экономических отношениях:

осваивать и применять знания об экономической жизни общества, её основных проявлениях, экономических системах, собственности, механизме рыночного регулирования экономики, финансовых отношениях, роли государства в экономике, видах налогов, основах государственной бюджетной и денежно-кредитной политики, о влиянии государственной политики на развитие конкуренции;

характеризовать способы координации хозяйственной жизни в различных экономических системах, объекты спроса и предложения на рынке труда и финансовом рынке; функции денег;

приводить примеры способов повышения эффективности производства; деятельности и проявления основных функций различных финансовых посредников, использования способов повышения эффективности производства;

классифицировать (в том числе устанавливать существенный признак классификации) механизмы государственного регулирования экономики;

сравнивать различные способы хозяйствования;

устанавливать и объяснять связи политических потрясений и социально-экономических кризисов в государстве;

использовать полученные знания для объяснения причин достижения (недостижения) результатов экономической деятельности; для объяснения основных механизмов государственного регулирования экономики, государственной политики по развитию конкуренции, социально-экономической роли и функций предпринимательства, причин и последствий безработицы, необходимости правового налогового поведения;

определять и аргументировать с точки зрения социальных ценностей и с опорой на обществоведческие знания, факты общественной жизни своё отношение к предпринимательству и развитию собственного бизнеса;

решать познавательные и практические задачи, связанные с осуществлением экономических действий, на основе рационального выбора в условиях ограниченных ресурсов, с использованием различных способов повышения эффективности производства, отражающие типичные ситуации и социальные взаимодействия в сфере экономической деятельности; отражающие процессы;

овладеть смысловым чтением, преобразовывать текстовую экономическую информацию в модели (таблица, схема, график и другое), в том числе о свободных и экономических благах, о видах и формах предпринимательской деятельности, экономических и социальных последствиях безработицы;

извлекать информацию из адаптированных источников, публикаций СМИ и информационно-телекоммуникационной сети «Интернет» о тенденциях развития экономики в нашей стране, о борьбе с различными формами финансового мошенничества;

анализировать, обобщать, систематизировать, конкретизировать и критически оценивать социальную информацию, включая экономико-статистическую, из адаптированных источников (в том числе учебных материалов) и публикаций СМИ, соотносить её с личным социальным опытом; используя обществоведческие знания, формулировать выводы, подкрепляя их аргументами;

оценивать собственные поступки и поступки других людей с точки зрения их экономической рациональности (сложившиеся модели поведения производителей и потребителей; граждан, защищающих свои экономические интересы; практики осуществления экономических действий на основе рационального выбора в условиях ограниченных ресурсов; использования различных способов повышения эффективности производства, распределения семейных ресурсов, для оценки рисков осуществления финансовых мошенничеств, применения недобросовестных практик);

приобретать опыт использования знаний, включая основы финансовой грамотности, в практической деятельности и повседневной жизни для анализа потребления домашнего хозяйства, структуры семейного бюджета, составления личного финансового плана; для выбора профессии и оценки собственных перспектив в профессиональной сфере; выбора форм сбережений; для реализации и защиты прав потребителя (в том числе финансовых услуг), осознанного выполнения гражданских обязанностей, выбора профессии и оценки собственных перспектив в профессиональной сфере;

приобретать опыт составления простейших документов (личный финансовый план, заявление, резюме);

осуществлять совместную деятельность, включая взаимодействие с людьми другой культуры, национальной и религиозной принадлежности, на основе гуманистических ценностей, взаимопонимания между людьми разных культур.

Человек в мире культуры:

осваивать и применять знания о процессах и явлениях в духовной жизни общества, о науке и образовании, системе образования в Российской Федерации, о религии, мировых религиях, об искусстве и его видах; об информации как важном ресурсе современного общества;

характеризовать духовно-нравственные ценности (в том числе нормы морали и нравственности, гуманизм, милосердие, справедливость) нашего общества, искусство как сферу деятельности, информационную культуру и информационную безопасность;

приводить примеры политики российского государства в сфере культуры и образования; влияния образования на социализацию личности; правил информационной безопасности;

классифицировать по разным признакам формы и виды культуры;

сравнивать формы культуры, естественные и социально-гуманитарные науки, виды искусств;

устанавливать и объяснять взаимосвязь развития духовной культуры и формирования личности, взаимовлияние науки и образования;

использовать полученные знания для объяснения роли непрерывного образования;

определять и аргументировать с точки зрения социальных ценностей и с опорой на общеведческие знания, факты общественной жизни своё отношение к информационной культуре и информационной безопасности, правилам безопасного поведения в информационно-телекоммуникационной сети «Интернет»;

решать познавательные и практические задачи, касающиеся форм и многообразия духовной культуры;

овладевать смысловым чтением текстов по проблемам развития современной культуры, составлять план, преобразовывать текстовую информацию в модели (таблицу, диаграмму, схему) и преобразовывать предложенные модели в текст;

осуществлять поиск информации об ответственности современных учёных, о религиозных объединениях в Российской Федерации, о роли искусства в жизни человека и общества, о видах мошенничества в Интернете в разных источниках информации;

анализировать, систематизировать, критически оценивать и обобщать социальную информацию, представленную в разных формах (описательную, графическую, аудиовизуальную), при изучении культуры, науки и образования;

оценивать собственные поступки, поведение людей в духовной сфере жизни

общества;

использовать полученные знания для публичного представления результатов своей деятельности в сфере духовной культуры в соответствии с особенностями аудитории и регламентом;

приобретать опыт осуществления совместной деятельности при изучении особенностей разных культур, национальных и религиозных ценностей.

К концу обучения в 9 классе обучающийся получит следующие предметные результаты по отдельным темам программы по обществознанию:

Человек в политическом измерении:

осваивать и применять знания о государстве, его признаках и форме, внутренней и внешней политике, о демократии и демократических ценностях, о конституционном статусе гражданина Российской Федерации, о формах участия граждан в политике, выборах и референдуме, о политических партиях;

характеризовать государство как социальный институт; принципы и признаки демократии, демократические ценности; роль государства в обществе на основе его функций; правовое государство;

приводить примеры государств с различными формами правления, государственно-территориального устройства и политическим режимом; реализации функций государства на примере внутренней и внешней политики России; политических партий и иных общественных объединений граждан; законного участия граждан в политике; связи политических потрясений и социально-экономического кризиса в государстве;

классифицировать современные государства по разным признакам; элементы формы государства; типы политических партий; типы общественно-политических организаций;

сравнивать (в том числе устанавливать основания для сравнения) политическую власть с другими видами власти в обществе; демократические и недемократические политические режимы, унитарное и федеративное территориально-государственное устройство, монархию и республику, политическую партию и общественно-политическое движение, выборы и референдум;

устанавливать и объяснять взаимосвязи в отношениях между человеком, обществом и государством; между правами человека и гражданина и обязанностями граждан, связи политических потрясений и социально-экономических кризисов в государстве;

использовать полученные знания для объяснения сущности политики, политической власти, значения политической деятельности в обществе;

для объяснения взаимосвязи правового государства и гражданского общества;

для осмысления личного социального опыта при исполнении социальной роли гражданина; о роли информации и информационных технологий в современном мире для аргументированного объяснения роли СМИ в современном обществе и государстве;

определять и аргументировать неприемлемость всех форм антиобщественного поведения в политике с точки зрения социальных ценностей и правовых норм;

решать в рамках изученного материала познавательные и практические задачи, отражающие типичные взаимодействия между субъектами политики; выполнение социальных ролей избирателя, члена политической партии, участника общественно-политического движения;

овладевать смысловым чтением фрагментов Конституции Российской Федерации, других нормативных правовых актов, учебных и иных текстов обществоведческой тематики, связанных с деятельностью субъектов политики, преобразовывать текстовую информацию в таблицу или схему о функциях государства, политических партий, формах участия граждан в политике;

искать и извлекать информацию о сущности политики, государстве и его роли в обществе: по заданию учителя выявлять соответствующие факты из разных адаптированных источников (в том числе учебных материалов) и публикаций СМИ с

соблюдением правил информационной безопасности при работе в информационно-телекоммуникационной сети «Интернет»;

анализировать и конкретизировать социальную информацию о формах участия граждан нашей страны в политической жизни, о выборах и референдуме;

оценивать политическую деятельность различных субъектов политики с точки зрения учёта в ней интересов развития общества, её соответствия гуманистическим и демократическим ценностям: выражать свою точку зрения, отвечать на вопросы, участвовать в дискуссии;

использовать полученные знания в практической учебной деятельности (включая выполнение проектов индивидуально и в группе), в повседневной жизни для реализации прав гражданина в политической сфере; а также в публичном представлении результатов своей деятельности в соответствии с темой и ситуацией общения, особенностями аудитории и регламентом;

осуществлять совместную деятельность, включая взаимодействие с людьми другой культуры, национальной и религиозной принадлежности, на основе национальных ценностей современного российского общества: гуманистических и демократических ценностей, идей мира и взаимопонимания между народами, людьми разных культур: выполнять учебные задания в парах и группах, исследовательские проекты.

Гражданин и государство:

осваивать и применять знания об основах конституционного строя и организации государственной власти в Российской Федерации, государственно-территориальном устройстве Российской Федерации, деятельности высших органов власти и управления в Российской Федерации; об основных направлениях внутренней политики Российской Федерации;

характеризовать Россию как демократическое федеративное правовое государство с республиканской формой правления, как социальное государство, как светское государство; статус и полномочия Президента Российской Федерации, особенности формирования и функции Государственной Думы и Совета Федерации, Правительства Российской Федерации;

приводить примеры и моделировать ситуации в политической сфере жизни общества, связанные с осуществлением правомочий высших органов государственной власти Российской Федерации, субъектов Федерации; деятельности политических партий; политики в сфере культуры и образования, бюджетной и денежно-кредитной политики, политики в сфере противодействия коррупции, обеспечения безопасности личности, общества и государства, в том числе от терроризма и экстремизма;

классифицировать по разным признакам (в том числе устанавливать существенный признак классификации) полномочия высших органов государственной власти Российской Федерации;

сравнивать с опорой на Конституцию Российской Федерации полномочия центральных органов государственной власти и субъектов Российской Федерации;

устанавливать и объяснять взаимосвязи ветвей власти и субъектов политики в Российской Федерации, федерального центра и субъектов Российской Федерации, между правами человека и гражданина и обязанностями граждан;

использовать полученные знания для характеристики роли Российской Федерации в современном мире; для объяснения сущности проведения в отношении нашей страны международной политики «сдерживания»; для объяснения необходимости противодействия коррупции;

с опорой на обществоведческие знания, факты общественной жизни и личный социальный опыт определять и аргументировать с точки зрения ценностей гражданственности и патриотизма своё отношение к внутренней и внешней политике Российской Федерации, к проводимой по отношению к нашей стране политике «сдерживания»;

решать познавательные и практические задачи, отражающие процессы, явления и события в политической жизни Российской Федерации, в международных отношениях;

систематизировать и конкретизировать информацию о политической жизни в стране в целом, в субъектах Российской Федерации, о деятельности высших органов государственной власти, об основных направлениях внутренней и внешней политики, об усилиях нашего государства в борьбе с экстремизмом и международным терроризмом;

овладевать смысловым чтением текстов обществуведческой тематики: отбирать информацию об основах конституционного строя Российской Федерации, гражданстве Российской Федерации, конституционном статусе человека и гражданина, о полномочиях высших органов государственной власти, местном самоуправлении и его функциях из фрагментов Конституции Российской Федерации, других нормативных правовых актов и из предложенных учителем источников и учебных материалов, составлять на их основе план, преобразовывать текстовую информацию в таблицу, схему;

искать и извлекать информацию об основных направлениях внутренней и внешней политики Российской Федерации, высших органов государственной власти, о статусе субъекта Федерации, в котором проживают обучающиеся: выявлять соответствующие факты из публикаций СМИ с соблюдением правил информационной безопасности при работе в Интернете;

анализировать, обобщать, систематизировать и конкретизировать информацию о важнейших изменениях в российском законодательстве, о ключевых решениях высших органов государственной власти и управления Российской Федерации, субъектов Российской Федерации, соотносить её с собственными знаниями о политике, формулировать выводы, подкрепляя их аргументами;

оценивать собственные поступки и поведение других людей в гражданско-правовой сфере с позиций национальных ценностей нашего общества, уважения норм российского права, выражать свою точку зрения, отвечать на вопросы, участвовать в дискуссии;

использовать полученные знания о государстве Российская Федерация в практической учебной деятельности (выполнять проблемные задания, индивидуальные и групповые проекты), в повседневной жизни для осознанного выполнения гражданских обязанностей; публично представлять результаты своей деятельности (в рамках изученного материала, включая проектную деятельность) в соответствии с темой и ситуацией общения, особенностями аудитории и регламентом;

самостоятельно заполнять форму (в том числе электронную) и составлять простейший документ при использовании портала государственных услуг;

осуществлять совместную деятельность, включая взаимодействие с людьми другой культуры, национальной и религиозной принадлежности на основе национальных ценностей современного российского общества: гуманистических и демократических ценностей, идей мира и взаимопонимания между народами, людьми разных культур.

Человек в системе социальных отношений:

осваивать и применять знания о социальной структуре общества, социальных общностях и группах; социальных статусах, ролях, социализации личности; важности семьи как базового социального института; об этносе и нациях, этническом многообразии современного человечества, диалоге культур, отклоняющемся поведении и здоровом образе жизни;

характеризовать функции семьи в обществе; основы социальной политики Российского государства;

приводить примеры различных социальных статусов, социальных ролей, социальной политики Российского государства;

классифицировать социальные общности и группы;

сравнивать виды социальной мобильности;

устанавливать и объяснять причины существования разных социальных групп;

социальных различий и конфликтов;

использовать полученные знания для осмысления личного социального опыта при исполнении типичных для несовершеннолетних социальных ролей; аргументированного объяснения социальной и личной значимости здорового образа жизни, опасности наркомании и алкоголизма для человека и общества;

определять и аргументировать с опорой на обществоведческие знания, факты общественной жизни и личный социальный опыт своё отношение к разным этносам;

решать познавательные и практические задачи, отражающие типичные социальные взаимодействия; направленные на распознавание отклоняющегося поведения и его видов;

осуществлять смысловое чтение текстов и составлять на основе учебных текстов план (в том числе отражающий изученный материал о социализации личности);

извлекать информацию из адаптированных источников, публикаций СМИ и Интернета о межнациональных отношениях, об историческом единстве народов России; преобразовывать информацию из текста в модели (таблицу, диаграмму, схему) и из предложенных моделей в текст;

анализировать, обобщать, систематизировать текстовую и статистическую социальную информацию из адаптированных источников, учебных материалов и публикаций СМИ об отклоняющемся поведении, его причинах и негативных последствиях; о выполнении членами семьи своих социальных ролей; о социальных конфликтах; критически оценивать современную социальную информацию;

оценивать собственные поступки и поведение, демонстрирующее отношение к людям других национальностей; осознавать неприемлемость антиобщественного поведения;

использовать полученные знания в практической деятельности для выстраивания собственного поведения с позиции здорового образа жизни;

осуществлять совместную деятельность с людьми другой национальной и религиозной принадлежности на основе веротерпимости и взаимопонимания между людьми разных культур.

Человек в современном изменяющемся мире:

осваивать и применять знания об информационном обществе, глобализации, глобальных проблемах;

характеризовать сущность информационного общества; здоровый образ жизни; глобализацию как важный общемировой интеграционный процесс;

приводить примеры глобальных проблем и возможных путей их решения; участия молодёжи в общественной жизни; влияния образования на возможности профессионального выбора и карьерного роста;

сравнивать требования к современным профессиям;

устанавливать и объяснять причины и последствия глобализации;

использовать полученные знания о современном обществе для решения познавательных задач и анализа ситуаций, включающих объяснение (устное и письменное) важности здорового образа жизни, связи здоровья и спорта в жизни человека;

определять и аргументировать с опорой на обществоведческие знания, факты общественной жизни и личный социальный опыт своё отношение к современным формам коммуникации; к здоровому образу жизни;

решать в рамках изученного материала познавательные и практические задачи, связанные с волонтерским движением; отражающие особенности коммуникации в виртуальном пространстве;

осуществлять смысловое чтение текстов (научно-популярных, публицистических и других) по проблемам современного общества, глобализации; непрерывного образования; выбора профессии;

осуществлять поиск и извлечение социальной информации (текстовой, графической, аудиовизуальной) из различных источников о глобализации и её последствиях; о роли

непрерывного образования в современном обществе.

2.1.12 Федеральная рабочая программа по учебному предмету «География».

Федеральная рабочая программа по учебному предмету «География» (предметная область «Общественно-научные предметы») (далее соответственно – программа по географии, география) включает пояснительную записку, содержание обучения, планируемые результаты освоения программы по географии.

Пояснительная записка.

Программа по географии составлена на основе требований к результатам освоения ООП ООО, представленных в ФГОС ООО, а также на основе характеристики планируемых результатов духовно-нравственного развития, воспитания и социализации обучающихся, представленной в федеральной программе воспитания и подлежит непосредственному применению при реализации обязательной части образовательной программы основного общего образования.

Программа по географии отражает основные требования ФГОС ООО к личностным, метапредметным и предметным результатам освоения образовательных программ.

Программа по географии даёт представление о целях обучения, воспитания и развития обучающихся средствами учебного предмета, устанавливает обязательное предметное содержание, предусматривает распределение его по классам и структурирование его по разделам и темам курса, даёт распределение учебных часов по тематическим разделам курса и последовательность их изучения с учётом межпредметных и внутрипредметных связей, логики учебного процесса, возрастных особенностей обучающихся; определяет возможности предмета для реализации требований к результатам освоения программы основного общего образования, требований к результатам обучения географии, а также основных видов деятельности обучающихся.

География – предмет, формирующий у обучающихся систему комплексных социально ориентированных знаний о Земле как планете людей, об основных закономерностях развития природы, о размещении населения и хозяйства, об особенностях и о динамике основных природных, экологических и социально-экономических процессов, о проблемах взаимодействия природы и общества, географических подходах к устойчивому развитию территорий.

Содержание географии на уровне основного общего образования является базой для реализации краеведческого подхода в обучении, изучения географических закономерностей, теорий, законов и гипотез на уровне среднего общего образования, базовым звеном в системе непрерывного географического образования, основой для последующей уровневой дифференциации.

Изучение географии в общем образовании направлено на достижение следующих целей:

воспитание чувства патриотизма, любви к своей стране, малой родине, взаимопонимания с другими народами на основе формирования целостного географического образа России, ценностных ориентаций личности;

развитие познавательных интересов, интеллектуальных и творческих способностей в процессе наблюдений за состоянием окружающей среды, решения географических задач, проблем повседневной жизни с использованием географических знаний, самостоятельного приобретения новых знаний;

воспитание экологической культуры, соответствующей современному уровню геоэкологического мышления на основе освоения знаний о взаимосвязях в природных комплексах, об основных географических особенностях природы, населения и хозяйства России и мира, своей местности, о способах сохранения окружающей среды и рационального использования природных ресурсов, формирование способности поиска и применения различных источников географической информации, в том числе ресурсов информационно-телекоммуникационной сети «Интернет», для описания, характеристики,

объяснения и оценки разнообразных географических явлений и процессов, жизненных ситуаций;

формирование комплекса практико-ориентированных географических знаний и умений, необходимых для развития навыков их использования при решении проблем различной сложности в повседневной жизни на основе краеведческого материала, осмысления сущности происходящих в жизни процессов и явлений в современном поликультурном, полиэтничном и многоконфессиональном мире;

формирование географических знаний и умений, необходимых для продолжения образования по направлениям подготовки (специальностям), требующим наличия серьёзной базы географических знаний.

Освоение содержания географии на уровне основного общего образования происходит с опорой на географические знания и умения, сформированные ранее в рамках учебного предмета «Окружающий мир».

Общее число часов, рекомендованных для изучения географии – 272 часа: по одному часу в неделю в 5 и 6 классах и по 2 часа в 7, 8 и 9 классах.

Содержание обучения географии в 5 классе.

Географическое изучение Земли.

Введение. География – наука о планете Земля.

Что изучает география? Географические объекты, процессы и явления.

Как география изучает объекты, процессы и явления. Географические методы изучения объектов и явлений. Дерево географических наук.

Практическая работа. «Организация фенологических наблюдений в природе: планирование, участие в групповой работе, форма систематизации данных».

История географических открытий.

Представления о мире в древности (Древний Китай, Древний Египет, Древняя Греция, Древний Рим). Путешествие Пифея. Плавание финикийцев вокруг Африки. Экспедиции Т. Хейердала как модель путешествий в древности. Появление географических карт.

География в эпоху Средневековья: путешествия и открытия викингов, древних арабов, русских землепроходцев. Путешествия М. Поло и А. Никитина.

Эпоха Великих географических открытий. Три пути в Индию. Открытие Нового света – экспедиция Х. Колумба. Первое кругосветное плавание – экспедиция Ф. Магеллана. Значение Великих географических открытий. Карта мира после эпохи Великих географических открытий.

Географические открытия XVII–XIX вв. Поиски Южной Земли – открытие Австралии. Русские путешественники и мореплаватели на северо-востоке Азии. Первая русская кругосветная экспедиция (Русская экспедиция Ф.Ф. Беллинсгаузена, М.П. Лазарева – открытие Антарктиды).

Географические исследования в XX в. Исследование полярных областей Земли. Изучение Мирового океана. Географические открытия Новейшего времени.

Практические работы: «Обозначение на контурной карте географических объектов, открытых в разные периоды», «Сравнение карт Эратосфена, Птолемея и современных карт по предложенным учителем вопросам».

Изображения земной поверхности.

Планы местности.

Виды изображения земной поверхности. Планы местности. Условные знаки. Масштаб. Виды масштаба. Способы определения расстояний на местности. Глазомерная, полярная и маршрутная съёмка местности. Изображение на планах местности неровностей земной поверхности. Абсолютная и относительная высоты. Профессия топограф. Ориентирование по плану местности: стороны горизонта. Азимут. Разнообразие планов (план города, туристические планы, военные, исторические и транспортные планы, планы местности в мобильных приложениях) и области их применения.

Практические работы: «Определение направлений и расстояний по плану местности», «Составление описания маршрута по плану местности».

Географические карты.

Различия глобуса и географических карт. Способы перехода от сферической поверхности глобуса к плоскости географической карты. Градусная сеть на глобусе и картах. Параллели и меридианы. Экватор и нулевой меридиан. Географические координаты. Географическая широта и географическая долгота, их определение на глобусе и картах. Определение расстояний по глобусу.

Искажения на карте. Линии градусной сети на картах. Определение расстояний с помощью масштаба и градусной сети. Разнообразие географических карт и их классификации. Способы изображения на мелкомасштабных географических картах. Изображение на физических картах высот и глубин. Географический атлас. Использование карт в жизни и хозяйственной деятельности людей. Сходство и различие плана местности и географической карты. Профессия картограф. Система космической навигации. Геоинформационные системы.

Практические работы: «Определение направлений и расстояний по карте полушарий», «Определение географических координат объектов и определение объектов по их географическим координатам».

Земля – планета Солнечной системы.

Земля в Солнечной системе. Гипотезы возникновения Земли. Форма, размеры Земли, их географические следствия.

Движения Земли. Земная ось и географические полюсы. Географические следствия движения Земли вокруг Солнца. Смена времён года на Земле. Дни весеннего и осеннего равноденствия, летнего и зимнего солнцестояния. Неравномерное распределение солнечного света и тепла на поверхности Земли. Пояса освещённости. Тропики и полярные круги. Вращение Земли вокруг своей оси. Смена дня и ночи на Земле.

Влияние Космоса на Землю и жизнь людей.

Практическая работа «Выявление закономерностей изменения продолжительности дня и высоты Солнца над горизонтом в зависимости от географической широты и времени года на территории России».

Оболочки Земли. Литосфера – каменная оболочка Земли.

Литосфера – твёрдая оболочка Земли. Методы изучения земных глубин. Внутреннее строение Земли: ядро, мантия, земная кора. Строение земной коры: материковая и океаническая кора. Вещества земной коры: минералы и горные породы. Образование горных пород. Магматические, осадочные и метаморфические горные породы.

Проявления внутренних и внешних процессов образования рельефа. Движение литосферных плит. Образование вулканов и причины землетрясений. Шкалы измерения силы и интенсивности землетрясений. Изучение вулканов и землетрясений. Профессии сейсмолог и вулканолог. Разрушение и изменение горных пород и минералов под действием внешних и внутренних процессов. Виды выветривания. Формирование рельефа земной поверхности как результат действия внутренних и внешних сил.

Рельеф земной поверхности и методы его изучения. Планетарные формы рельефа – материки и впадины океанов. Формы рельефа суши: горы и равнины. Различие гор по высоте, высочайшие горные системы мира. Разнообразие равнин по высоте. Формы равнинного рельефа, крупнейшие по площади равнины мира.

Человек и литосфера. Условия жизни человека в горах и на равнинах. Деятельность человека, преобразующая земную поверхность, и связанные с ней экологические проблемы.

Рельеф дна Мирового океана. Части подводных окраин материков. Срединно-океанические хребты. Острова, их типы по происхождению. Ложе Океана, его рельеф.

карте».

Заключение.

Практикум «Сезонные изменения в природе своей местности».

Сезонные изменения продолжительности светового дня и высоты Солнца над горизонтом, температуры воздуха, поверхностных вод, растительного и животного мира.

Практическая работа «Анализ результатов фенологических наблюдений и наблюдений за погодой».

Содержание обучения географии в 6 классе.

Оболочки Земли.

Гидросфера – водная оболочка Земли.

Гидросфера и методы её изучения. Части гидросферы. Мировой круговорот воды. Значение гидросферы.

Исследования вод Мирового океана. Профессия океанолог. Солёность и температура океанических вод. Океанические течения. Тёплые и холодные течения. Способы изображения на географических картах океанических течений, солёности и температуры вод Мирового океана на картах. Мировой океан и его части. Движения вод Мирового океана: волны; течения, приливы и отливы. Стихийные явления в Мировом океане. Способы изучения и наблюдения за загрязнением вод Мирового океана.

Воды суши. Способы изображения внутренних вод на картах.

Реки: горные и равнинные. Речная система, бассейн, водораздел. Пороги и водопады. Питание и режим реки.

Озёра. Происхождение озёрных котловин. Питание озёр. Озёра сточные и бессточные. Профессия гидролог. Природные ледники: горные и покровные. Профессия гляциолог.

Подземные воды (грунтовые, межпластовые, артезианские), их происхождение, условия залегания и использования. Условия образования межпластовых вод. Минеральные источники.

Многолетняя мерзлота. Болота, их образование.

Стихийные явления в гидросфере, методы наблюдения и защиты.

Человек и гидросфера. Использование человеком энергии воды.

Использование космических методов в исследовании влияния человека на гидросферу.

Практические работы: «Сравнение двух рек (России и мира) по заданным признакам», «Характеристика одного из крупнейших озёр России по плану в форме презентации», «Составление перечня поверхностных водных объектов своего края и их систематизация в форме таблицы».

Атмосфера – воздушная оболочка Земли.

Воздушная оболочка Земли: газовый состав, строение и значение атмосферы.

Температура воздуха. Суточный ход температуры воздуха и его графическое отображение. Особенности суточного хода температуры воздуха в зависимости от высоты Солнца над горизонтом. Среднесуточная, среднемесячная, среднегодовая температура. Зависимость нагревания земной поверхности от угла падения солнечных лучей. Годовой ход температуры воздуха.

Атмосферное давление. Ветер и причины его возникновения. Роза ветров. Бризы. Муссоны.

Вода в атмосфере. Влажность воздуха. Образование облаков. Облака и их виды. Туман. Образование и выпадение атмосферных осадков. Виды атмосферных осадков.

Погода и её показатели. Причины изменения погоды. Климат и климатообразующие факторы. Зависимость климата от географической широты и высоты местности над уровнем моря.

Человек и атмосфера. Взаимовлияние человека и атмосферы. Адаптация человека к

климатическим условиям. Профессия метеоролог. Основные метеорологические данные и способы отображения состояния погоды на метеорологической карте. Стихийные явления в атмосфере. Современные изменения климата. Способы изучения и наблюдения за глобальным климатом. Профессия климатолог. Дистанционные методы в исследовании влияния человека на воздушную оболочку Земли.

Практические работы: «Представление результатов наблюдения за погодой своей местности», «Анализ графиков суточного хода температуры воздуха и относительной влажности с целью установления зависимости между данными элементами погоды».

Биосфера – оболочка жизни.

Биосфера – оболочка жизни. Границы биосферы. Профессии биогеограф и геоэколог. Растительный и животный мир Земли. Разнообразие животного и растительного мира. Приспособление живых организмов к среде обитания в разных природных зонах. Жизнь в Океане. Изменение животного и растительного мира Океана с глубиной и географической широтой.

Человек как часть биосферы. Распространение людей на Земле.

Исследования и экологические проблемы.

Практическая работа «Характеристика растительности участка местности своего края».

Заключение.

Природно-территориальные комплексы.

Взаимосвязь оболочек Земли. Понятие о природном комплексе. Природно-территориальный комплекс. Глобальные, региональные и локальные природные комплексы. Природные комплексы своей местности. Круговороты веществ на Земле. Почва, её строение и состав. Образование почвы и плодородие почв. Охрана почв.

Природная среда. Охрана природы. Природные особо охраняемые территории. Всемирное наследие ЮНЕСКО.

Практическая работа (выполняется на местности) «Характеристика локального природного комплекса по плану».

Содержание обучения географии в 7 классе.

Главные закономерности природы Земли.

Географическая оболочка.

Географическая оболочка: особенности строения и свойства. Целостность, зональность, ритмичность – и их географические следствия. Географическая зональность (природные зоны) и высотная поясность. Современные исследования по сохранению важнейших биотопов Земли.

Практическая работа «Выявление проявления широтной зональности по картам природных зон».

Литосфера и рельеф Земли.

История Земли как планеты. Литосферные плиты и их движение. Материки, океаны и части света. Сейсмические пояса Земли. Формирование современного рельефа Земли. Внешние и внутренние процессы рельефообразования. Полезные ископаемые.

Практические работы: «Анализ физической карты и карты строения земной коры с целью выявления закономерностей распространения крупных форм рельефа», «Объяснение вулканических или сейсмических событий, о которых говорится в тексте».

Атмосфера и климаты Земли.

Закономерности распределения температуры воздуха. Закономерности распределения атмосферных осадков. Пояса атмосферного давления на Земле. Воздушные массы, их типы. Преобладающие ветры – тропические (экваториальные) муссоны, пассаты тропических широт, западные ветры. Разнообразие климата на Земле. Климатообразующие факторы: географическое положение, океанические течения, особенности циркуляции атмосферы (типы воздушных масс и преобладающие ветры), характер подстилающей поверхности и рельефа территории. Характеристика основных и переходных климатических

поясов Земли. Влияние климатических условий на жизнь людей. Влияние современной хозяйственной деятельности людей на климат Земли. Глобальные изменения климата и различные точки зрения на их причины. Карты климатических поясов, климатические карты, карты атмосферных осадков по сезонам года. Климатограмма как графическая форма отражения климатических особенностей территории.

Практическая работа «Описание климата территории по климатической карте и климатограмме».

Мировой океан – основная часть гидросферы.

Мировой океан и его части. Тихий, Атлантический, Индийский и Северный Ледовитый океаны. Южный океан и проблема выделения его как самостоятельной части Мирового океана. Тёплые и холодные океанические течения. Система океанических течений. Влияние тёплых и холодных океанических течений на климат. Солёность поверхностных вод Мирового океана, её измерение. Карта солёности поверхностных вод Мирового океана. Географические закономерности изменения солёности – зависимость от соотношения количества атмосферных осадков и испарения, опресняющего влияния речных вод и вод ледников. Образование льдов в Мировом океане. Изменения ледовитости и уровня Мирового океана, их причины и следствия. Жизнь в Океане, закономерности её пространственного распространения. Основные районы рыболовства. Экологические проблемы Мирового океана.

Практические работы: «Выявление закономерностей изменения солёности поверхностных вод Мирового океана и распространения тёплых и холодных течений у западных и восточных побережий материков», «Сравнение двух океанов по плану с использованием нескольких источников географической информации».

Человечество на Земле.

Численность населения.

Заселение Земли человеком. Современная численность населения мира. Изменение численности населения во времени. Методы определения численности населения, переписи населения. Факторы, влияющие на рост численности населения. Размещение и плотность населения.

Практические работы: «Определение, сравнение темпов изменения численности населения отдельных регионов мира по статистическим материалам», «Определение и сравнение различий в численности, плотности населения отдельных стран по разным источникам».

Страны и народы мира.

Народы и религии мира. Этнический состав населения мира. Языковая классификация народов мира. Мировые и национальные религии. География мировых религий. Хозяйственная деятельность людей, основные её виды: сельское хозяйство, промышленность, сфера услуг. Их влияние на природные комплексы. Комплексные карты. Города и сельские поселения. Культурно-исторические регионы мира. Многообразие стран, их основные типы. Профессия менеджер в сфере туризма, экскурсовод.

Практическая работа «Сравнение занятости населения двух стран по комплексным картам».

Материки и страны.

Южные материки.

Африка. Австралия и Океания. Южная Америка. Антарктида. История открытия. Географическое положение. Основные черты рельефа, климата и внутренних вод и определяющие их факторы. Зональные и аazonальные природные комплексы. Население. Политическая карта. Крупнейшие по территории и численности населения страны. Изменение природы под влиянием хозяйственной деятельности человека. Антарктида – уникальный материк на Земле. Освоение человеком Антарктиды. Цели международных исследований материка в XX–XXI вв. Современные исследования в Антарктиде. Роль России в открытиях

и исследованиях ледового континента.

Практические работы: «Сравнение географического положения двух (любых) южных материков», «Объяснение годового хода температур и режима выпадения атмосферных осадков в экваториальном климатическом поясе», «Сравнение особенностей климата Африки, Южной Америки и Австралии по плану», «Описание Австралии или одной из стран Африки или Южной Америки по географическим картам», «Объяснение особенностей размещения населения Австралии или одной из стран Африки или Южной Америки».

Северные материки.

Северная Америка. Евразия. История открытия и освоения. Географическое положение. Основные черты рельефа, климата и внутренних вод и определяющие их факторы. Зональные и аazonальные природные комплексы. Население. Политическая карта. Крупнейшие по территории и численности населения страны. Изменение природы под влиянием хозяйственной деятельности человека.

Практические работы: «Объяснение распространения зон современного вулканизма и землетрясений на территории Северной Америки и Евразии», «Объяснение климатических различий территорий, находящихся на одной географической широте, на примере умеренного климатического пояса», «Представление в виде таблицы информации о компонентах природы одной из природных зон на основе анализа нескольких источников информации», «Описание одной из стран Северной Америки или Евразии в форме презентации (с целью привлечения туристов, создания положительного образа страны и других)».

Взаимодействие природы и общества.

Влияние закономерностей географической оболочки на жизнь и деятельность людей. Особенности взаимодействия человека и природы на разных материках. Необходимость международного сотрудничества в использовании природы и её охране. Развитие природоохранной деятельности на современном этапе (Международный союз охраны природы, Международная гидрографическая организация, ЮНЕСКО и другие).

Глобальные проблемы человечества: экологическая, сырьевая, энергетическая, преодоления отсталости стран, продовольственная – и международные усилия по их преодолению. Программа ООН и цели устойчивого развития. Всемирное наследие ЮНЕСКО: природные и культурные объекты.

Практическая работа «Характеристика изменений компонентов природы на территории одной из стран мира в результате деятельности человека».

Содержание обучения географии в 8 классе.

Географическое пространство России.

История формирования и освоения территории России.

История освоения и заселения территории современной России в XI–XVI вв. Расширение территории России в XVI–XIX вв. Русские первопроходцы. Изменения внешних границ России в XX в. Воссоединение Крыма с Россией.

Практическая работа «Представление в виде таблицы сведений об изменении границ России на разных исторических этапах на основе анализа географических карт».

Географическое положение и границы России.

Государственная территория России. Территориальные воды. Государственная граница России. Морские и сухопутные границы, воздушное пространство, континентальный шельф и исключительная экономическая зона Российской Федерации. Географическое положение России. Виды географического положения. Страны – соседи России. Ближнее и дальнее зарубежье. Моря, омывающие территорию России.

Время на территории России.

Россия на карте часовых поясов мира. Карта часовых зон России. Местное, поясное

и зональное время: роль в хозяйстве и жизни людей.

Практическая работа «Определение различия во времени для разных городов России по карте часовых зон».

Административно-территориальное устройство России. Районирование территории.

Федеративное устройство России. Субъекты Российской Федерации, их равноправие и разнообразие. Основные виды субъектов Российской Федерации. Федеральные округа. Районирование как метод географических исследований и территориального управления. Виды районирования территории. Макрорегионы России: Западный (Европейская часть) и Восточный (Азиатская часть); их границы и состав. Крупные географические районы России: Европейский Север России и Северо-Запад России, Центральная Россия, Поволжье, Юг Европейской части России, Урал, Сибирь и Дальний Восток.

Практическая работа. «Обозначение на контурной карте и сравнение границ федеральных округов и макрорегионов с целью выявления состава и особенностей географического положения».

Природа России.

Природные условия и ресурсы России.

Природные условия и природные ресурсы. Классификации природных ресурсов. Природно-ресурсный капитал и экологический потенциал России. Принципы рационального природопользования и методы их реализации. Минеральные ресурсы страны и проблемы их рационального использования. Основные ресурсные базы. Природные ресурсы суши и морей, омывающих Россию.

Практическая работа «Характеристика природно-ресурсного капитала своего края по картам и статистическим материалам».

Геологическое строение, рельеф и полезные ископаемые.

Основные этапы формирования земной коры на территории России. Основные тектонические структуры на территории России. Платформы и плиты. Пояса горообразования. Геохронологическая таблица. Основные формы рельефа и особенности их распространения на территории России. Зависимость между тектоническим строением, рельефом и размещением основных групп полезных ископаемых по территории страны.

Влияние внутренних и внешних процессов на формирование рельефа. Современные процессы, формирующие рельеф. Области современного горообразования, землетрясений и вулканизма. Древнее и современное оледенения. Опасные геологические природные явления и их распространение по территории России. Изменение рельефа под влиянием деятельности человека. Антропогенные формы рельефа. Особенности рельефа своего края.

Практические работы: «Объяснение распространения по территории России опасных геологических явлений», «Объяснение особенностей рельефа своего края».

Климат и климатические ресурсы.

Факторы, определяющие климат России. Влияние географического положения на климат России. Солнечная радиация и её виды. Влияние на климат России подстилающей поверхности и рельефа. Основные типы воздушных масс и их циркуляция на территории России. Распределение температуры воздуха, атмосферных осадков по территории России. Коэффициент увлажнения.

Климатические пояса и типы климатов России, их характеристики. Атмосферные фронты, циклоны и антициклоны. Тропические циклоны и регионы России, подверженные их влиянию. Карты погоды. Изменение климата под влиянием естественных и антропогенных факторов. Влияние климата на жизнь и хозяйственную деятельность населения. Наблюдаемые климатические изменения на территории России и их возможные следствия. Способы адаптации человека к разнообразным климатическим условиям на территории страны. Агроклиматические ресурсы. Опасные и неблагоприятные метеорологические явления. Наблюдаемые

климатические изменения на территории России и их возможные следствия. Особенности климата своего края.

Практические работы: «Описание и прогнозирование погоды территории по карте погоды, «Определение и объяснение по картам закономерностей распределения солнечной радиации, средних температур января и июля, годового количества атмосферных осадков, испаряемости по территории страны», «Оценка влияния основных климатических показателей своего края на жизнь и хозяйственную деятельность населения».

Моря России. Внутренние воды и водные ресурсы.

Моря как аквальные ПК. Реки России. Распределение рек по бассейнам океанов. Главные речные системы России. Опасные гидрологические природные явления и их распространение по территории России. Роль рек в жизни населения и развитии хозяйства России.

Крупнейшие озёра, их происхождение. Болота. Подземные воды. Ледники. Многолетняя мерзлота. Неравномерность распределения водных ресурсов. Рост их потребления и загрязнения. Пути сохранения качества водных ресурсов. Оценка обеспеченности водными ресурсами крупных регионов России. Внутренние воды и водные ресурсы своего региона и своей местности.

Практические работы: «Сравнение особенностей режима и характера течения двух рек России», «Объяснение распространения опасных гидрологических природных явлений на территории страны».

Природно-хозяйственные зоны.

Почва – особый компонент природы. Факторы образования почв. Основные зональные типы почв, их свойства, различия в плодородии. Почвенные ресурсы России. Изменение почв различных природных зон в ходе их хозяйственного использования. Меры по сохранению плодородия почв: мелиорация земель, борьба с эрозией почв и их загрязнением.

Богатство растительного и животного мира России: видовое разнообразие, факторы, его определяющие. Особенности растительного и животного мира различных природно-хозяйственных зон России.

Природно-хозяйственные зоны России: взаимосвязь и взаимообусловленность их компонентов.

Высотная поясность в горах на территории России. Природные ресурсы природно-хозяйственных зон и их использование, экологические проблемы. Прогнозируемые последствия изменений климата для разных природно-хозяйственных зон на территории России.

Особо охраняемые природные территории России и своего края. Объекты Всемирного природного наследия ЮНЕСКО; растения и животные, занесённые в Красную книгу России.

Практические работы: «Объяснение различий структуры высотной поясности в горных системах», «Анализ различных точек зрения о влиянии глобальных климатических изменений на природу, на жизнь и хозяйственную деятельность населения на основе анализа нескольких источников информации».

Население России.

Численность населения России.

Динамика численности населения России в XX–XXI вв. и факторы, определяющие её. Переписи населения России. Естественное движение населения. Рождаемость, смертность, естественный прирост населения России и их географические различия в пределах разных регионов России. Геодемографическое положение России. Основные меры современной демографической политики государства. Общий прирост населения. Миграции (механическое движение населения). Внешние и внутренние миграции. Эмиграция

и иммиграция. Миграционный прирост населения. Причины миграций и основные направления миграционных потоков. Причины миграций и основные направления миграционных потоков России в разные исторические периоды. Государственная миграционная политика Российской Федерации. Различные варианты прогнозов изменения численности населения России.

Практическая работа «Определение по статистическим данным общего, естественного (или) миграционного прироста населения отдельных субъектов (федеральных округов) Российской Федерации или своего региона».

Территориальные особенности размещения населения России.

Географические особенности размещения населения: их обусловленность природными, историческими и социально-экономическими факторами. Основная полоса расселения. Плотность населения как показатель освоённости территории. Различия в плотности населения в географических районах и субъектах Российской Федерации. Городское и сельское население. Виды городских и сельских населённых пунктов. Урбанизация в России. Крупнейшие города и городские агломерации. Классификация городов по численности населения. Роль городов в жизни страны. Функции городов России. Монофункциональные города. Сельская местность и современные тенденции сельского расселения.

Народы и религии России.

Россия – многонациональное государство. Многонациональность как специфический фактор формирования и развития России. Языковая классификация народов России. Крупнейшие народы России и их расселение. Титульные этносы. География религий. Объекты Всемирного культурного наследия ЮНЕСКО на территории России.

Практическая работа «Построение картограммы «Доля титульных этносов в численности населения республик и автономных округов Российской Федерации».

Половой и возрастной состав населения России.

Половой и возрастной состав населения России. Половозрастная структура населения России в географических районах и субъектах Российской Федерации и факторы, её определяющие. Половозрастные пирамиды. Демографическая нагрузка. Средняя прогнозируемая (ожидаемая) продолжительность жизни мужского и женского населения России.

Практическая работа «Объяснение динамики половозрастного состава населения России на основе анализа половозрастных пирамид».

Человеческий капитал России.

Понятие человеческого капитала. Трудовые ресурсы, рабочая сила. Неравномерность распределения трудоспособного населения по территории страны. Географические различия в уровне занятости населения России и факторы, их определяющие. Качество населения и показатели, характеризующие его. ИЧР и его географические различия.

Практическая работа «Классификация Федеральных округов по особенностям естественного и механического движения населения».

Содержание обучения географии в 9 классе.

Хозяйство России.

Общая характеристика хозяйства России.

Состав хозяйства: важнейшие межотраслевые комплексы и отрасли. Отраслевая структура, функциональная и территориальная структуры хозяйства страны, факторы их формирования и развития. Группировка отраслей по их связи с природными ресурсами. Факторы производства. Экономико-географическое положение (ЭГП) России как фактор развития её хозяйства. ВВП и ВРП как показатели уровня развития страны и регионов. Экономические карты. Общие особенности географии хозяйства России: территории опережающего развития, основная зона хозяйственного освоения, Арктическая зона и зона Севера. «Стратегия

пространственного развития Российской Федерации на период до 2025 года»: цели, задачи, приоритеты и направления пространственного развития страны. Субъекты Российской Федерации, выделяемые в «Стратегии пространственного развития Российской Федерации» как «геостратегические территории».

Производственный капитал. Распределение производственного капитала по территории страны. Условия и факторы размещения хозяйства.

Практическая работа «Определение влияния географического положения России на особенности отраслевой и территориальной структуры хозяйства».

Топливо-энергетический комплекс (ТЭК).

Состав, место и значение в хозяйстве. Нефтяная, газовая и угольная промышленность: география основных современных и перспективных районов добычи и переработки топливных ресурсов, систем трубопроводов. Место России в мировой добыче основных видов топливных ресурсов. Электроэнергетика. Место России в мировом производстве электроэнергии. Основные типы электростанций (атомные, тепловые, гидроэлектростанции, электростанции, использующие возобновляемые источники энергии (ВИЭ), их особенности и доля в производстве электроэнергии. Размещение крупнейших электростанций. Каскады ГЭС. Энергосистемы. Влияние ТЭК на окружающую среду. Основные положения «Энергетической стратегии России на период до 2035 года».

Практические работы: «Анализ статистических и текстовых материалов с целью сравнения стоимости электроэнергии для населения России в различных регионах», «Сравнительная оценка возможностей для развития энергетики ВИЭ в отдельных регионах стран».

Металлургический комплекс.

Состав, место и значение в хозяйстве. Место России в мировом производстве чёрных и цветных металлов. Особенности технологии производства чёрных и цветных металлов. Факторы размещения предприятий разных отраслей металлургического комплекса. География металлургии чёрных, лёгких и тяжёлых цветных металлов: основные районы и центры. Металлургические базы России. Влияние металлургии на окружающую среду. Основные положения «Стратегии развития чёрной и цветной металлургии России до 2030 года».

Практическая работа. «Выявление факторов, влияющих на себестоимость производства предприятий металлургического комплекса в различных регионах страны (по выбору)».

Машиностроительный комплекс.

Состав, место и значение в хозяйстве. Место России в мировом производстве машиностроительной продукции. Факторы размещения машиностроительных предприятий. География важнейших отраслей: основные районы и центры. Роль машиностроения в реализации целей политики импортозамещения. Машиностроение и охрана окружающей среды, значение отрасли для создания экологически эффективного оборудования. Перспективы развития машиностроения России. Основные положения документов, определяющих стратегию развития отраслей машиностроительного комплекса.

Практическая работа. Выявление факторов, повлиявших на размещение машиностроительного предприятия (по выбору) на основе анализа различных источников информации.

Химико-лесной комплекс.

Химическая промышленность.

Состав, место и значение в хозяйстве. Факторы размещения предприятий. Место России в мировом производстве химической продукции. География важнейших подотраслей: основные районы и центры. Химическая промышленность и охрана окружающей среды. Основные положения «Стратегия развития химического и нефтехимического комплекса на период до 2030 года».

Лесопромышленный комплекс.

Состав, место и значение в хозяйстве. Место России в мировом производстве продукции лесного комплекса. Лесозаготовительная, деревообрабатывающая и целлюлозно-бумажная промышленность. Факторы размещения предприятий. География важнейших отраслей: основные районы и лесоперерабатывающие комплексы.

Лесное хозяйство и окружающая среда. Проблемы и перспективы развития. Основные положения «Стратегии развития лесного комплекса Российской Федерации до 2030 года».

Практическая работа «Анализ документов «Прогноз развития лесного сектора Российской Федерации до 2030 года» (Гл 1, 3 и 11) и «Стратегия развития лесного комплекса Российской Федерации до 2030 года» (Гл II и III, Приложения № 1 и № 18) с целью определения перспектив и проблем развития комплекса».

Агропромышленный комплекс (АПК).

Состав, место и значение в экономике страны. Сельское хозяйство. Состав, место и значение в хозяйстве, отличия от других отраслей хозяйства. Земельные, почвенные и агроклиматические ресурсы. Сельскохозяйственные угодья, их площадь и структура. Растениеводство и животноводство: география основных отраслей. Сельское хозяйство и окружающая среда.

Пищевая промышленность. Состав, место и значение в хозяйстве. Факторы размещения предприятий. География важнейших отраслей: основные районы и центры. Пищевая промышленность и охрана окружающей среды. Лёгкая промышленность. Состав, место и значение в хозяйстве. Факторы размещения предприятий. География важнейших отраслей: основные районы и центры. Лёгкая промышленность и охрана окружающей среды. «Стратегия развития агропромышленного и рыбохозяйственного комплексов Российской Федерации на период до 2030 года». Особенности АПК своего края.

Практическая работа. «Определение влияния природных и социальных факторов на размещение отраслей АПК».

Инфраструктурный комплекс.

Состав: транспорт, информационная инфраструктура; сфера обслуживания, рекреационное хозяйство – место и значение в хозяйстве.

Транспорт и связь. Состав, место и значение в хозяйстве. Морской, внутренний водный, железнодорожный, автомобильный, воздушный и трубопроводный транспорт. География отдельных видов транспорта и связи: основные транспортные пути и линии связи, крупнейшие транспортные узлы.

Транспорт и охрана окружающей среды.

Информационная инфраструктура. Рекреационное хозяйство. Особенности сферы обслуживания своего края.

Проблемы и перспективы развития комплекса. «Стратегия развития транспорта России на период до 2030 года».

Федеральный проект «Информационная инфраструктура».

Практические работы: «Анализ статистических данных с целью определения доли отдельных морских бассейнов в грузоперевозках и объяснение выявленных различий», «Характеристика туристско-рекреационного потенциала своего края».

Обобщение знаний.

Государственная политика как фактор размещения производства. «Стратегия пространственного развития Российской Федерации до 2025 года»: основные положения. Новые формы территориальной организации хозяйства и их роль

в изменении территориальной структуры хозяйства России. Кластеры. Особые экономические зоны (ОЭЗ). Территории опережающего развития (ТОР). Факторы, ограничивающие развитие хозяйства.

Развитие хозяйства и состояние окружающей среды. «Стратегия экологической безопасности Российской Федерации до 2025 года»

и государственные меры по переходу России к модели устойчивого развития.

Практическая работа «Сравнительная оценка вклада отдельных отраслей хозяйства в загрязнение окружающей среды на основе анализа статистических материалов».

Регионы России.

Западный макрорегион (Европейская часть) России.

Географические особенности географических районов: Европейский Север России, Северо-Запад России, Центральная Россия, Поволжье, Юг Европейской части России, Урал. Географическое положение. Особенности природно-ресурсного потенциала, население и хозяйство. Социально-экономические и экологические проблемы и перспективы развития. Классификация субъектов Российской Федерации Западного макрорегиона по уровню социально-экономического развития; их внутренние различия.

Практические работы: «Сравнение ЭГП двух географических районов страны по разным источникам информации», «Классификация субъектов Российской Федерации одного из географических районов России по уровню социально-экономического развития на основе статистических данных».

Восточный макрорегион (Азиатская часть) России.

Географические особенности географических районов: Сибирь и Дальний Восток. Географическое положение. Особенности природно-ресурсного потенциала, население и хозяйство. Социально-экономические и экологические проблемы и перспективы развития. Классификация субъектов Российской Федерации Восточного макрорегиона по уровню социально-экономического развития; их внутренние различия.

Практические работы: «Сравнение человеческого капитала двух географических районов (субъектов Российской Федерации) по заданным критериям», «Выявление факторов размещения предприятий одного из промышленных кластеров Дальнего Востока (по выбору)».

Обобщение знаний.

Федеральные и региональные целевые программы. Государственная программа Российской Федерации «Социально-экономическое развитие Арктической зоны Российской Федерации».

Россия в современном мире.

Россия в системе международного географического разделения труда. Россия в составе международных экономических и политических организаций. Взаимосвязи России с другими странами мира. Россия и страны СНГ, ЕАЭС.

Значение для мировой цивилизации географического пространства России как комплекса природных, культурных и экономических ценностей. Объекты Всемирного природного и культурного наследия России.

Планируемые результаты освоения географии.

Личностные результаты освоения географии должны отражать готовность обучающихся руководствоваться системой позитивных ценностных ориентаций и расширения опыта деятельности на её основе и в процессе реализации основных направлений воспитательной деятельности, в том числе в части:

1) патриотического воспитания: осознание российской гражданской идентичности в поликультурном и многоконфессиональном обществе, проявление интереса к познанию природы, населения, хозяйства России, регионов и своего края, народов России; ценностное отношение к достижениям своей Родины – цивилизационному вкладу России; ценностное отношение к историческому

и природному наследию и объектам природного и культурного наследия человечества, традициям разных народов, проживающих в родной стране; уважение к символам России, своего края;

2) гражданского воспитания: осознание российской гражданской идентичности (патриотизма, уважения к Отечеству, к прошлому и настоящему многонационального народа

России, чувства ответственности и долга перед Родиной); готовность к выполнению обязанностей гражданина и реализации его прав, уважение прав, свобод и законных интересов других людей; активное участие в жизни семьи, образовательной организации, местного сообщества, родного края, страны для реализации целей устойчивого развития; представление о социальных нормах и правилах межличностных отношений в поликультурном и многоконфессиональном обществе; готовность к разнообразной совместной деятельности, стремление к взаимопониманию и взаимопомощи, готовность к участию в гуманитарной деятельности;

3) духовно-нравственного воспитания: ориентация на моральные ценности и нормы в ситуациях нравственного выбора; готовность оценивать своё поведение и поступки, а также поведение и поступки других людей с позиции нравственных и правовых норм с учётом осознания последствий для окружающей среды; развивать способности решать моральные проблемы на основе личного выбора с опорой на нравственные ценности и принятые в российском обществе правила и нормы поведения с учётом осознания последствий для окружающей среды;

4) эстетического воспитания: восприимчивость к разным традициям своего и других народов, понимание роли этнических культурных традиций; ценностного отношения к природе и культуре своей страны, своей малой родины; природе и культуре других регионов и стран мира, объектам Всемирного культурного наследия человечества;

5) ценности научного познания: ориентация в деятельности на современную систему научных представлений географических наук об основных закономерностях развития природы и общества, о взаимосвязях человека

с природной и социальной средой; овладение читательской культурой как средством познания мира для применения различных источников географической информации при решении познавательных и практико-ориентированных задач; овладение основными навыками исследовательской деятельности в географических науках, установка на осмысление опыта, наблюдений и стремление совершенствовать пути достижения индивидуального и коллективного благополучия;

6) физического воспитания, формирования культуры здоровья и эмоционального благополучия: осознание ценности жизни; ответственное отношение к своему здоровью и установка на здоровый образ жизни (здоровое питание, соблюдение гигиенических правил, сбалансированный режим занятий и отдыха, регулярная физическая активность); соблюдение правил безопасности в природе; навыков безопасного поведения в интернет-среде; способность адаптироваться к стрессовым ситуациям и меняющимся социальным, информационным и природным условиям, в том числе осмысляя собственный опыт и выстраивая дальнейшие цели; сформированность навыка рефлексии, признание своего права на ошибку и такого же права другого человека; готовность и способность осознанно выполнять и пропагандировать правила здорового, безопасного и экологически целесообразного образа жизни; бережно относиться к природе и окружающей среде;

7) трудового воспитания: установка на активное участие в решении практических задач (в рамках семьи, школы, города, края) технологической и социальной направленности, способность инициировать, планировать и самостоятельно выполнять такого рода деятельность; интерес к практическому изучению профессий и труда различного рода, в том числе на основе применения географических знаний; осознание важности обучения на протяжении всей жизни для успешной профессиональной деятельности и развитие необходимых умений для этого; осознанный выбор и построение индивидуальной траектории образования и жизненных планов с учётом личных и общественных интересов и потребностей;

8) экологического воспитания: ориентация на применение географических знаний для решения задач в области окружающей среды, планирования поступков и оценки их возможных последствий для окружающей среды; осознание глобального характера

экологических проблем и путей их решения; активное неприятие действий, приносящих вред окружающей среде; осознание своей роли как гражданина и потребителя в условиях взаимосвязи природной, технологической и социальной сред; готовность к участию в практической деятельности экологической направленности.

В результате изучения географии на уровне основного общего образования у обучающегося будут сформированы познавательные универсальные учебные действия, коммуникативные универсальные учебные действия, регулятивные универсальные учебные действия, совместная деятельность.

У обучающегося будут сформированы следующие базовые логические действия как часть познавательных универсальных учебных действий:

выявлять и характеризовать существенные признаки географических объектов, процессов и явлений;

устанавливать существенный признак классификации географических объектов, процессов и явлений, основания для их сравнения;

выявлять закономерности и противоречия в рассматриваемых фактах и данных наблюдений с учётом предложенной географической задачи;

выявлять дефициты географической информации, данных, необходимых для решения поставленной задачи;

выявлять причинно-следственные связи при изучении географических объектов, процессов и явлений; делать выводы с использованием дедуктивных и индуктивных умозаключений, умозаключений по аналогии, формулировать гипотезы о взаимосвязях географических объектов, процессов и явлений;

самостоятельно выбирать способ решения учебной географической задачи (сравнивать несколько вариантов решения, выбирать наиболее подходящий с учётом самостоятельно выделенных критериев).

У обучающегося будут сформированы следующие базовые исследовательские действия как часть познавательных универсальных учебных действий:

использовать географические вопросы как исследовательский инструмент познания; формулировать географические вопросы, фиксирующие разрыв между реальным и желательным состоянием ситуации, объекта, и самостоятельно устанавливать искомое и данное;

формировать гипотезу об истинности собственных суждений и суждений других, аргументировать свою позицию, мнение по географическим аспектам различных вопросов и проблем;

проводить по плану несложное географическое исследование, в том числе на краеведческом материале, по установлению особенностей изучаемых географических объектов, причинно-следственных связей и зависимостей между географическими объектами, процессами и явлениями;

оценивать достоверность информации, полученной в ходе географического исследования;

самостоятельно формулировать обобщения и выводы по результатам проведённого наблюдения или исследования, оценивать достоверность полученных результатов и выводов;

прогнозировать возможное дальнейшее развитие географических объектов, процессов и явлений, событий и их последствия в аналогичных или сходных ситуациях, а также выдвигать предположения об их развитии в изменяющихся условиях окружающей среды.

У обучающегося будут сформированы следующие умения работать с информацией как часть познавательных универсальных учебных действий:

применять различные методы, инструменты и запросы при поиске и отборе информации или данных из источников географической информации с учётом предложенной учебной задачи и заданных критериев;

выбирать, анализировать и интерпретировать географическую информацию различных видов и форм представления;

находить сходные аргументы, подтверждающие или опровергающие одну и ту же идею, в различных источниках географической информации;

самостоятельно выбирать оптимальную форму представления географической информации;

оценивать надёжность географической информации по критериям, предложенным учителем или сформулированным самостоятельно;

систематизировать географическую информацию в разных формах.

У обучающегося будут сформированы следующие умения общения как часть коммуникативных универсальных учебных действий:

формулировать суждения, выражать свою точку зрения по географическим аспектам различных вопросов в устных и письменных текстах;

в ходе диалога и (или) дискуссии задавать вопросы по существу обсуждаемой темы и высказывать идеи, нацеленные на решение задачи и поддержание благожелательности общения;

составлять свои суждения по географическим вопросам с суждениями других участников диалога, обнаруживать различие и сходство позиций;

публично представлять результаты выполненного исследования или проекта.

У обучающегося будут сформированы следующие умения самоорганизации как части регулятивных универсальных учебных действий:

самостоятельно составлять алгоритм решения географических задач и выбирать способ их решения с учётом имеющихся ресурсов и собственных возможностей, аргументировать предлагаемые варианты решений;

составлять план действий (план реализации намеченного алгоритма решения), корректировать предложенный алгоритм с учётом получения новых знаний об изучаемом объекте.

У обучающегося будут сформированы следующие умения совместной деятельности:

принимать цель совместной деятельности при выполнении учебных географических проектов, коллективно строить действия по её достижению; распределять роли, договариваться, обсуждать процесс и результат совместной работы;

планировать организацию совместной работы, при выполнении учебных географических проектов определять свою роль (с учётом предпочтений и возможностей всех участников взаимодействия), участвовать в групповых формах работы, выполнять свою часть работы, достигать качественного результата по своему направлению и координировать свои действия с другими членами команды;

сравнивать результаты выполнения учебного географического проекта с исходной задачей и оценивать вклад каждого члена команды в достижение результатов, разделять сферу ответственности.

У обучающегося будут сформированы следующие умения самоконтроля, эмоционального интеллекта как части регулятивных универсальных учебных действий:

владеть способами самоконтроля и рефлексии;

объяснять причины достижения (недостижения) результатов деятельности, давать оценку приобретённому опыту;

вносить коррективы в деятельность на основе новых обстоятельств, изменившихся ситуаций, установленных ошибок, возникших трудностей;

оценивать соответствие результата цели и условиям;

принятие себя и других;

осознанно относиться к другому человеку, его мнению;

признавать своё право на ошибку и такое же право другого.

Предметные результаты освоения программы по географии. К концу

5 класса обучающийся научится:

приводить примеры географических объектов, процессов и явлений, изучаемых различными ветвями географической науки;

приводить примеры методов исследования, применяемых в географии;

выбирать источники географической информации (картографические, текстовые, видео- и фотоизображения, интернет-ресурсы), необходимые для изучения истории географических открытий и важнейших географических исследований современности;

интегрировать и интерпретировать информацию о путешествиях и географических исследованиях Земли, представленную в одном или нескольких источниках;

различать вклад великих путешественников в географическое изучение Земли;

описывать и сравнивать маршруты их путешествий;

находить в различных источниках информации (включая интернет-ресурсы) факты, позволяющие оценить вклад российских путешественников и исследователей в развитие знаний о Земле;

определять направления, расстояния по плану местности и по географическим картам, географические координаты по географическим картам;

использовать условные обозначения планов местности и географических карт для получения информации, необходимой для решения учебных и (или) практико-ориентированных задач;

применять понятия «план местности», «географическая карта», «аэрофотоснимок», «ориентирование на местности», «стороны горизонта», «азимут», «горизонталь», «масштаб», «условные знаки» для решения учебных и практико-ориентированных задач;

различать понятия «план местности» и «географическая карта», «параллель» и «меридиан»;

приводить примеры влияния Солнца на мир живой и неживой природы;

объяснять причины смены дня и ночи и времён года;

устанавливать эмпирические зависимости между продолжительностью дня и географической широтой местности, между высотой Солнца над горизонтом и географической широтой местности на основе анализа данных наблюдений;

описывать внутреннее строение Земли;

различать понятия «земная кора»; «ядро», «мантия»; «минерал» и «горная порода»;

различать понятия «материковая» и «океаническая» земная кора;

различать изученные минералы и горные породы, материковую и океаническую земную кору;

показывать на карте и обозначать на контурной карте материка и океаны, крупные формы рельефа Земли;

различать горы и равнины;

классифицировать формы рельефа суши по высоте и по внешнему облику;

называть причины землетрясений и вулканических извержений;

применять понятия «литосфера», «землетрясение», «вулкан», «литосферная плита», «эпицентр землетрясения» и «очаг землетрясения» для решения учебных и (или) практико-ориентированных задач;

применять понятия «эпицентр землетрясения» и «очаг землетрясения» для решения познавательных задач;

распознавать проявления в окружающем мире внутренних и внешних процессов рельефообразования: вулканизма, землетрясений; физического, химического и биологического видов выветривания;

классифицировать острова по происхождению;

приводить примеры опасных природных явлений в литосфере и средств их предупреждения;

приводить примеры изменений в литосфере в результате деятельности человека на примере своей местности, России и мира;

281 приводить примеры актуальных проблем своей местности, решение которых

невозможно без участия представителей географических специальностей, изучающих литосферу;

приводить примеры действия внешних процессов рельефообразования и наличия полезных ископаемых в своей местности;

представлять результаты фенологических наблюдений и наблюдений за погодой в различной форме (табличной, графической, географического описания).

Предметные результаты освоения программы по географии. К концу 6 класса обучающийся научится:

описывать по физической карте полушарий, физической карте России, карте океанов, глобусу местоположение изученных географических объектов для решения учебных и (или) практико-ориентированных задач;

находить информацию об отдельных компонентах природы Земли, в том числе о природе своей местности, необходимую для решения учебных и (или) практико-ориентированных задач, и извлекать её из различных источников;

приводить примеры опасных природных явлений в геосферах и средств их предупреждения;

сравнивать инструментарий (способы) получения географической информации на разных этапах географического изучения Земли;

различать свойства вод отдельных частей Мирового океана;

применять понятия «гидросфера», «круговорот воды», «цунами», «приливы и отливы» для решения учебных и (или) практико-ориентированных задач;

классифицировать объекты гидросферы (морья, озёра, реки, подземные воды, болота, ледники) по заданным признакам;

различать питание и режим рек;

сравнивать реки по заданным признакам;

различать понятия «грунтовые, межпластовые и артезианские воды»

и применять их для решения учебных и (или) практико-ориентированных задач;

устанавливать причинно-следственные связи между питанием, режимом реки и климатом на территории речного бассейна;

приводить примеры районов распространения многолетней мерзлоты;

называть причины образования цунами, приливов и отливов;

описывать состав, строение атмосферы;

определять тенденции изменения температуры воздуха, количества атмосферных осадков и атмосферного давления в зависимости от географического положения объектов; амплитуду температуры воздуха с использованием знаний об особенностях отдельных компонентов природы Земли и взаимосвязях между ними для решения учебных и практических задач;

объяснять образование атмосферных осадков; направление дневных и ночных бризов, муссонов; годовой ход температуры воздуха и распределение атмосферных осадков для отдельных территорий;

различать свойства воздуха, климаты Земли; климатообразующие факторы;

устанавливать зависимость между нагреванием земной поверхности и углом падения солнечных лучей; температурой воздуха и его относительной влажностью на основе данных эмпирических наблюдений;

сравнивать свойства атмосферы в пунктах, расположенных на разных высотах над уровнем моря; количество солнечного тепла, получаемого земной поверхностью при различных углах падения солнечных лучей;

различать виды атмосферных осадков;

различать понятия «бризы» и «муссоны»;

различать понятия «погода» и «климат»;

различать понятия «атмосфера», «тропосфера», «стратосфера», «верхние слои атмосферы»;

применять понятия «атмосферное давление», «ветер», «атмосферные осадки», «воздушные массы» для решения учебных и (или) практико-ориентированных задач;

выбирать и анализировать географическую информацию о глобальных климатических изменениях из различных источников для решения учебных и (или) практико-ориентированных задач;

проводить измерения температуры воздуха, атмосферного давления, скорости и направления ветра с использованием аналоговых и (или) цифровых приборов (термометр, барометр, анемометр, флюгер) и представлять результаты наблюдений в табличной и (или) графической форме;

называть границы биосферы;

приводить примеры приспособления живых организмов к среде обитания в разных природных зонах;

различать растительный и животный мир разных территорий Земли;

объяснять взаимосвязи компонентов природы в природно-территориальном комплексе;

сравнивать особенности растительного и животного мира в различных природных зонах;

применять понятия «почва», «плодородие почв», «природный комплекс», «природно-территориальный комплекс», «круговорот веществ в природе» для решения учебных и (или) практико-ориентированных задач;

сравнивать плодородие почв в различных природных зонах;

приводить примеры изменений в изученных геосферах в результате деятельности человека на примере территории мира и своей местности, путей решения существующих экологических проблем.

Предметные результаты освоения программы по географии. К концу 7 класса обучающийся научится:

описывать по географическим картам и глобусу местоположение изученных географических объектов для решения учебных и (или) практико-ориентированных задач;

называть: строение и свойства (целостность, зональность, ритмичность) географической оболочки;

распознавать проявления изученных географических явлений, представляющие собой отражение таких свойств географической оболочки, как зональность, ритмичность и целостность;

определять природные зоны по их существенным признакам на основе интеграции и интерпретации информации об особенностях их природы;

различать изученные процессы и явления, происходящие в географической оболочке;

приводить примеры изменений в геосферах в результате деятельности человека;

описывать закономерности изменения в пространстве рельефа, климата, внутренних вод и органического мира;

выявлять взаимосвязи между компонентами природы в пределах отдельных территорий с использованием различных источников географической информации;

называть особенности географических процессов на границах литосферных плит с учётом характера взаимодействия и типа земной коры;

устанавливать (используя географические карты) взаимосвязи между движением литосферных плит и размещением крупных форм рельефа;

классифицировать воздушные массы Земли, типы климата по заданным показателям;

объяснять образование тропических муссонов, пассатов тропических широт, западных ветров;

применять понятия «воздушные массы», «муссоны», «пассаты», «западные ветры», «климатообразующий фактор» для решения учебных и (или) практико-ориентированных

задач;

описывать климат территории по климатограмме;

объяснять влияние климатообразующих факторов на климатические особенности территории;

формулировать оценочные суждения о последствиях изменений компонентов природы в результате деятельности человека с использованием разных источников географической информации;

различать океанические течения;

сравнивать температуру и солёность поверхностных вод Мирового океана на разных широтах с использованием различных источников географической информации;

объяснять закономерности изменения температуры, солёности и органического мира Мирового океана с географической широтой и с глубиной на основе анализа различных источников географической информации;

характеризовать этапы освоения и заселения отдельных территорий Земли человеком на основе анализа различных источников географической информации для решения учебных и практико-ориентированных задач;

различать и сравнивать численность населения крупных стран мира;

сравнивать плотность населения различных территорий;

применять понятие «плотность населения» для решения учебных и (или) практико-ориентированных задач;

различать городские и сельские поселения;

приводить примеры крупнейших городов мира;

приводить примеры мировых и национальных религий;

проводить языковую классификацию народов;

различать основные виды хозяйственной деятельности людей на различных территориях;

определять страны по их существенным признакам;

сравнивать особенности природы и населения, материальной и духовной культуры, особенности адаптации человека к разным природным условиям регионов и отдельных стран;

объяснять особенности природы, населения и хозяйства отдельных территорий;

использовать знания о населении материков и стран для решения различных учебных и практико-ориентированных задач;

выбирать источники географической информации (картографические, статистические, текстовые, видео- и фотозображения, компьютерные базы данных), необходимые для изучения особенностей природы, населения и хозяйства отдельных территорий;

представлять в различных формах (в виде карты, таблицы, графика, географического описания) географическую информацию, необходимую для решения учебных и практико-ориентированных задач;

интегрировать и интерпретировать информацию об особенностях природы, населения и его хозяйственной деятельности на отдельных территориях, представленную в одном или нескольких источниках, для решения различных учебных и практико-ориентированных задач;

приводить примеры взаимодействия природы и общества в пределах отдельных территорий;

распознавать проявления глобальных проблем человечества (экологическая, сырьевая, энергетическая, преодоления отсталости стран, продовольственная)

на локальном и региональном уровнях и приводить примеры международного сотрудничества по их преодолению.

Предметные результаты освоения программы по географии. К концу 8 класса обучающийся научится:

характеризовать основные этапы истории формирования и изучения территории России;

находить в различных источниках информации факты, позволяющие определить вклад российских учёных и путешественников в освоение страны;

характеризовать географическое положение России с использованием информации из различных источников;

различать федеральные округа, крупные географические районы и макрорегионы России;

приводить примеры субъектов Российской Федерации разных видов и показывать их на географической карте;

оценивать влияние географического положения регионов России на особенности природы, жизнь и хозяйственную деятельность населения;

использовать знания о государственной территории и исключительной экономической зоне, континентальном шельфе России, о мировом, поясном и зональном времени для решения практико-ориентированных задач;

оценивать степень благоприятности природных условий в пределах отдельных регионов страны;

проводить классификацию природных ресурсов;

распознавать типы природопользования;

находить, извлекать и использовать информацию из различных источников географической информации (картографические, статистические, текстовые, видео- и фотоизображения, компьютерные базы данных) для решения различных учебных и практико-ориентированных задач: определять возраст горных пород и основных тектонических структур, слагающих территорию;

находить, извлекать и использовать информацию из различных источников географической информации (картографические, статистические, текстовые, видео- и фотоизображения, компьютерные базы данных) для решения различных учебных и практико-ориентированных задач: объяснять закономерности распространения гидрологических, геологических и метеорологических опасных природных явлений на территории страны;

сравнивать особенности компонентов природы отдельных территорий страны;

объяснять особенности компонентов природы отдельных территорий страны;

использовать знания об особенностях компонентов природы России и её отдельных территорий, об особенностях взаимодействия природы и общества в пределах отдельных территорий для решения практико-ориентированных задач в контексте реальной жизни;

называть географические процессы и явления, определяющие особенности природы страны, отдельных регионов и своей местности;

объяснять распространение по территории страны областей современного горообразования, землетрясений и вулканизма;

применять понятия «плита», «шит», «моренный холм», «бараньи лбы», «бархан», «дна» для решения учебных и (или) практико-ориентированных задач;

применять понятия «солнечная радиация», «годовая амплитуда температур воздуха», «воздушные массы» для решения учебных и (или) практико-ориентированных задач;

различать понятия «испарение», «испаряемость», «коэффициент увлажнения»; использовать их для решения учебных и (или) практико-ориентированных задач;

описывать и прогнозировать погоду территории по карте погоды;

использовать понятия «циклон», «антициклон», «атмосферный фронт» для объяснения особенностей погоды отдельных территорий с помощью карт погоды;

проводить классификацию типов климата и почв России;

распознавать показатели, характеризующие состояние окружающей среды;

показывать на карте и (или) обозначать на контурной карте крупные формы

рельефа, крайние точки и элементы береговой линии России; крупные реки и озёра, границы климатических поясов и областей, природно-хозяйственных зон в пределах страны; Арктической зоны, южной границы распространения многолетней мерзлоты;

приводить примеры мер безопасности, в том числе для экономики семьи, в случае природных стихийных бедствий и техногенных катастроф;

приводить примеры рационального и нерационального природопользования;

приводить примеры особо охраняемых природных территорий России и своего края, животных и растений, занесённых в Красную книгу России;

выбирать источники географической информации (картографические, статистические, текстовые, видео- и фотозображения, компьютерные базы данных), необходимые для изучения особенностей населения России;

приводить примеры адаптации человека к разнообразным природным условиям на территории страны;

сравнивать показатели воспроизводства и качества населения России с мировыми показателями и показателями других стран;

различать демографические процессы и явления, характеризующие динамику численности населения России, её отдельных регионов и своего края;

проводить классификацию населённых пунктов и регионов России по заданным основаниям;

использовать знания о естественном и механическом движении населения, половозрастной структуре и размещении населения, трудовых ресурсах, городском и сельском населении, этническом и религиозном составе населения для решения практико-ориентированных задач в контексте реальной жизни;

применять понятия «рождаемость», «смертность», «естественный прирост населения», «миграционный прирост населения», «общий прирост населения», «плотность населения», «основная полоса (зона) расселения», «урбанизация», «городская агломерация», «посёлок городского типа», «половозрастная структура населения», «средняя прогнозируемая продолжительность жизни», «трудовые ресурсы», «трудоспособный возраст», «рабочая сила», «безработица», «рынок труда», «качество населения» для решения учебных и (или) практико-ориентированных задач;

представлять в различных формах (таблица, график, географическое описание) географическую информацию, необходимую для решения учебных и (или) практико-ориентированных задач.

Предметные результаты освоения программы по географии. К концу 9 класса обучающийся научится:

выбирать источники географической информации (картографические, статистические, текстовые, видео- и фотозображения, компьютерные базы данных), необходимые для изучения особенностей хозяйства России;

представлять в различных формах (в виде карты, таблицы, графика, географического описания) географическую информацию, необходимую для решения учебных и (или) практико-ориентированных задач;

находить, извлекать и использовать информацию, характеризующую отраслевую, функциональную и территориальную структуру хозяйства России, для решения практико-ориентированных задач;

выделять географическую информацию, которая является противоречивой или может быть недостоверной; определять информацию, недостающую для решения той или иной задачи;

применять понятия «экономико-географическое положение», «состав хозяйства», «отраслевая, функциональная и территориальная структура», «условия и факторы размещения производства», «отрасль хозяйства», «межотраслевой комплекс», «сектор экономики», «территория опережающего развития», «себестоимость и рентабельность производства», «природно-ресурсный потенциал», «инфраструктурный комплекс»,

«рекреационное хозяйство», «инфраструктура», «сфера обслуживания», «агропромышленный комплекс», «химико-лесной комплекс», «машиностроительный комплекс», «металлургический комплекс», «ВИЭ», «ТЭК», для решения учебных и (или) практико-ориентированных задач;

характеризовать основные особенности хозяйства России; влияние географического положения России на особенности отраслевой и территориальной структуры хозяйства; роль России как мировой энергетической державы; проблемы и перспективы развития отраслей хозяйства и регионов России;

различать территории опережающего развития (ТОР), Арктическую зону и зону Севера России;

классифицировать субъекты Российской Федерации по уровню социально-экономического развития на основе имеющихся знаний и анализа информации из дополнительных источников;

находить, извлекать, интегрировать и интерпретировать информацию из различных источников географической информации (картографические, статистические, текстовые, видео- и фотозображения, компьютерные базы данных) для решения различных учебных и практико-ориентированных задач: сравнивать и оценивать влияние отдельных отраслей хозяйства на окружающую среду; условия отдельных регионов страны для развития энергетики на основе возобновляемых источников энергии (ВИЭ);

различать изученные географические объекты, процессы и явления: хозяйство России (состав, отраслевая, функциональная и территориальная структура, факторы и условия размещения производства, современные формы размещения производства);

различать валовой внутренний продукт (ВВП), валовой региональный продукт (ВРП) и индекс человеческого развития (ИЧР) как показатели уровня развития страны и её регионов;

различать природно-ресурсный, человеческий и производственный капитал;

различать виды транспорта и основные показатели их работы: грузооборот и пассажирооборот;

показывать на карте крупнейшие центры и районы размещения отраслей промышленности, транспортные магистрали и центры, районы развития отраслей сельского хозяйства;

использовать знания о факторах и условиях размещения хозяйства для решения различных учебных и практико-ориентированных задач: объяснять особенности отраслевой и территориальной структуры хозяйства России, регионов, размещения отдельных предприятий; оценивать условия отдельных территорий для размещения предприятий и различных производств;

использовать знания об особенностях компонентов природы России и её отдельных территорий; об особенностях взаимодействия природы и общества в пределах отдельных территорий для решения практико-ориентированных задач в контексте реальной жизни: оценивать реализуемые проекты по созданию новых производств с учётом экологической безопасности;

критически оценивать финансовые условия жизнедеятельности человека и их природные, социальные, политические, технологические, экологические аспекты, необходимые для принятия собственных решений, с точки зрения домохозяйства, предприятия и национальной экономики;

оценивать влияние географического положения отдельных регионов России на особенности природы, жизнь и хозяйственную деятельность населения;

объяснять географические различия населения и хозяйства территорий крупных регионов страны;

сравнивать географическое положение, географические особенности природно-ресурсного потенциала, населения и хозяйства регионов России;

формулировать оценочные суждения о воздействии человеческой деятельности на

окружающую среду своей местности, региона, страны в целом, о динамике, уровне и структуре социально-экономического развития России, месте и роли России в мире;

приводить примеры объектов Всемирного наследия ЮНЕСКО и описывать их местоположение на географической карте;

характеризовать место и роль России в мировом хозяйстве.

2.1.13 Федеральная рабочая программа по учебному предмету «Физика» (базовый уровень).

Федеральная рабочая программа по учебному предмету «Физика» (базовый уровень) (предметная область «Естественнонаучные предметы») (далее соответственно – программа по физике, физика) включает пояснительную записку, содержание обучения, планируемые результаты освоения программы по физике.

Пояснительная записка.

Программа по физике на уровне основного общего образования составлена на основе положений и требований к результатам освоения на базовом уровне основной образовательной программы, представленных в ФГОС ООО, а также с учётом федеральной программы воспитания и Концепции преподавания учебного предмета «Физика» в образовательных организациях Российской Федерации, реализующих основные общеобразовательные программы.

Содержание программы по физике направлено на формирование естественно-научной грамотности обучающихся и организацию изучения физики на деятельностной основе. В ней учитываются возможности учебного предмета в реализации требований ФГОС ООО к планируемым личностным и метапредметным результатам обучения, а также межпредметные связи естественно-научных учебных предметов на уровне основного общего образования.

В программе по физике определяются основные цели изучения физики на уровне основного общего образования, планируемые результаты освоения курса физики: личностные, метапредметные, предметные (на базовом уровне).

Программа по физике устанавливает распределение учебного материала по годам обучения (по классам), предлагает примерную последовательность изучения тем, основанную на логике развития предметного содержания и учёте возрастных особенностей обучающихся.

Программа по физике может быть использована учителями как основа для составления своих рабочих программ. При разработке рабочей программы в тематическом планировании должны быть учтены возможности использования электронных (цифровых) образовательных ресурсов, являющихся учебно-методическими материалами (мультимедийные программы, электронные учебники и задачки, электронные библиотеки, виртуальные лаборатории, игровые программы, коллекции цифровых образовательных ресурсов), реализующих дидактические возможности информационно-коммуникационных технологий, содержание которых соответствует законодательству об образовании.

Программа по физике не сковывает творческую инициативу учителей и предоставляет возможности для реализации различных методических подходов к преподаванию физики при условии сохранения обязательной части содержания курса.

Курс физики – системообразующий для естественно-научных учебных предметов, поскольку физические законы лежат в основе процессов и явлений, изучаемых химией, биологией, астрономией и физической географией. Физика – это предмет, который не только вносит основной вклад в естественно-научную картину мира, но и предоставляет наиболее ясные образцы применения научного метода познания, то есть способа получения достоверных знаний о мире. Наконец, физика – это предмет, который наряду с другими естественно-научными предметами должен дать обучающимся представление об увлекательности научного исследования и радости самостоятельного открытия нового знания.

Одна из главных задач физического образования в структуре общего образования состоит в формировании естественно-научной грамотности и интереса к науке у основной массы обучающихся, которые в дальнейшем будут заняты в самых разнообразных сферах деятельности. Но не менее важной задачей является выявление и подготовка талантливых молодых людей для продолжения образования и дальнейшей профессиональной деятельности в области естественно-научных исследований и создании новых технологий. Согласно принятому в международном сообществе определению, «Естественно-научная грамотность – это способность человека занимать активную гражданскую позицию по общественно значимым вопросам, связанным с естественными науками, и его готовность интересоваться естественно-научными идеями. Научно грамотный человек стремится участвовать в аргументированном обсуждении проблем, относящихся к естественным наукам и технологиям, что требует от него следующих компетентностей:

- научно объяснять явления,
- оценивать и понимать особенности научного исследования;
- интерпретировать данные и использовать научные доказательства для получения выводов».

Изучение физики способно внести решающий вклад в формирование естественно-научной грамотности обучающихся.

Цели изучения физики на уровне основного общего образования определены в Концепции преподавания учебного предмета «Физика» в образовательных организациях Российской Федерации, реализующих основные общеобразовательные программы, утверждённой решением Коллегии Министерства просвещения Российской Федерации (протокол от 3 декабря 2019 г № ПК-4вн).

Цели изучения физики:

- приобретение интереса и стремления обучающихся к научному изучению природы, развитие их интеллектуальных и творческих способностей;

- развитие представлений о научном методе познания и формирование исследовательского отношения к окружающим явлениям;

- формирование научного мировоззрения как результата изучения основ строения материи и фундаментальных законов физики;

- формирование представлений о роли физики для развития других естественных наук, техники и технологий;

- развитие представлений о возможных сферах будущей профессиональной деятельности, связанной с физикой, подготовка к дальнейшему обучению в этом направлении.

Достижение этих целей на уровне основного общего образования обеспечивается решением следующих задач:

- приобретение знаний о дискретном строении вещества, о механических, тепловых, электрических, магнитных и квантовых явлениях;

- приобретение умений описывать и объяснять физические явления с использованием полученных знаний;

- освоение методов решения простейших расчётных задач с использованием физических моделей, творческих и практико-ориентированных задач;

- развитие умений наблюдать природные явления и выполнять опыты, лабораторные работы и экспериментальные исследования с использованием измерительных приборов;

- освоение приёмов работы с информацией физического содержания, включая информацию о современных достижениях физики, анализ и критическое оценивание информации;

- знакомство со сферами профессиональной деятельности, связанными с физикой, и современными технологиями, основанными на достижениях физической науки.

Общее число часов, рекомендованных для изучения физики на базовом уровне, – 238 часов: в 7 классе – 68 часов (2 часа в неделю), в 8 классе – 68 часов (2 часа в неделю), в 9

классе – 102 часа (3 часа в неделю).

В программе предусмотрен резерв учебного времени в 7–8 классах, и повторительно-обобщающий модуль в 9 классе, которые учитель может использовать по своему усмотрению.

Содержание обучения в 7 классе.

Раздел 1. Физика и её роль в познании окружающего мира.

Физика – наука о природе. Явления природы (МСХV). Физические явления: механические, тепловые, электрические, магнитные, световые, звуковые.

Физические величины. Измерение физических величин. Физические приборы. Погрешность измерений Международная система единиц.

Как физика и другие естественные науки изучают природу. Естественно-научный метод познания: наблюдение, постановка научного вопроса, выдвижение гипотез, эксперимент по проверке гипотез, объяснение наблюдаемого явления. Описание физических явлений с помощью моделей.

Демонстрации.

Механические, тепловые, электрические, магнитные, световые явления.

Физические приборы и процедура прямых измерений аналоговым и цифровым прибором.

Лабораторные работы и опыты XVI.

Определение цены деления шкалы измерительного прибора.

Измерение расстояний.

Измерение объёма жидкости и твёрдого тела.

Определение размеров малых тел.

Измерение температуры при помощи жидкостного термометра и датчика температуры.

Проведение исследования по проверке гипотезы: дальность полёта шарика, пущенного горизонтально, тем больше, чем больше высота пуска.

Раздел 2. Первоначальные сведения о строении вещества.

Строение вещества: атомы и молекулы, их размеры. Опыты, доказывающие дискретное строение вещества.

Движение частиц вещества. Связь скорости движения частиц с температурой. Броуновское движение, диффузия. Взаимодействие частиц вещества: притяжение и отталкивание.

Агрегатные состояния вещества: строение газов, жидкостей и твёрдых (кристаллических) тел. Взаимосвязь между свойствами веществ в разных агрегатных состояниях и их атомно-молекулярным строением. Особенности агрегатных состояний воды.

Демонстрации.

Наблюдение броуновского движения.

Наблюдение диффузии.

Наблюдение явлений, объясняющихся притяжением или отталкиванием частиц вещества.

Лабораторные работы и опыты.

Оценка диаметра атома методом рядов (с использованием фотографий).

Опыты по наблюдению теплового расширения газов.

Опыты по обнаружению действия сил молекулярного притяжения.

Раздел 3. Движение и взаимодействие тел.

XV МС – здесь и далее отмечены элементы содержания, включающие межпредметные связи.

XVI Здесь и далее приводится расширенный перечень лабораторных работ и опытов, из которого учитель делает выбор по своему усмотрению и с учётом списка экспериментальных заданий, предлагаемых в рамках основного государственного экзамена (ОГЭ) по физике.

Механическое движение. Равномерное и неравномерное движение. Скорость. Средняя скорость при неравномерном движении. Расчёт пути и времени движения.

Явление инерции. Закон инерции. Взаимодействие тел как причина изменения скорости движения тел. Масса как мера инертности тела. Плотность вещества. Связь плотности с количеством молекул в единице объёма вещества.

Сила как характеристика взаимодействия тел. Сила упругости и закон Гука. Измерение силы с помощью динамометра. Явление тяготения и сила тяжести. Сила тяжести на других планетах (MC). Вес тела. Невесомость. Сложение сил, направленных по одной прямой. Равнодействующая сил. Сила трения. Трение скольжения и трение покоя. Трение в природе и технике (MC).

Демонстрации.

Наблюдение механического движения тела.

Измерение скорости прямолинейного движения.

Наблюдение явления инерции.

Наблюдение изменения скорости при взаимодействии тел.

Сравнение масс по взаимодействию тел.

Сложение сил, направленных по одной прямой.

Лабораторные работы и опыты.

Определение скорости равномерного движения (шарика в жидкости, модели электрического автомобиля и так далее).

Определение средней скорости скольжения бруска или шарика по наклонной плоскости.

Определение плотности твёрдого тела.

Опыты, демонстрирующие зависимость растяжения (деформации) пружины от приложенной силы.

Опыты, демонстрирующие зависимость силы трения скольжения от веса тела и характера соприкасающихся поверхностей.

Раздел 4. Давление твёрдых тел, жидкостей и газов.

Давление. Способы уменьшения и увеличения давления. Давление газа. Зависимость давления газа от объёма, температуры. Передача давления твёрдыми телами, жидкостями и газами. Закон Паскаля. Пневматические машины. Зависимость давления жидкости от глубины. Гидростатический парадокс. Сообщающиеся сосуды. Гидравлические механизмы.

Атмосфера Земли и атмосферное давление. Причины существования воздушной оболочки Земли. Опыт Торричелли. Измерение атмосферного давления. Зависимость атмосферного давления от высоты над уровнем моря. Приборы для измерения атмосферного давления.

Действие жидкости и газа на погружённое в них тело. Выталкивающая (архимедова) сила. Закон Архимеда. Плавание тел. Воздухоплавание.

Демонстрации.

Зависимость давления газа от температуры.

Передача давления жидкостью и газом.

Сообщающиеся сосуды.

Гидравлический пресс.

Проявление действия атмосферного давления.

Зависимость выталкивающей силы от объёма погружённой части тела и плотности жидкости.

Равенство выталкивающей силы весу вытесненной жидкости.

Условие плавания тел: плавание или погружение тел в зависимости от соотношения плотностей тела и жидкости.

Лабораторные работы и опыты.

Исследование зависимости веса тела в воде от объёма погружённой в жидкость части тела.

Определение выталкивающей силы, действующей на тело, погружённое в жидкость.

Проверка независимости выталкивающей силы, действующей на тело в жидкости, от массы тела.

Опыты, демонстрирующие зависимость выталкивающей силы, действующей на тело в жидкости, от объёма погружённой в жидкость части тела и от плотности жидкости.

Конструирование ареометра или конструирование лодки и определение её грузоподъёмности.

Раздел 5. Работа и мощность. Энергия.

Механическая работа. Мощность.

Простые механизмы: рычаг, блок, наклонная плоскость. Правило равновесия рычага. Применение правила равновесия рычага к блоку. «Золотое правило» механики. КПД простых механизмов. Простые механизмы в быту и технике.

Механическая энергия. Кинетическая и потенциальная энергия. Превращение одного вида механической энергии в другой. Закон сохранения энергии в механике.

Демонстрации.

Примеры простых механизмов.

Лабораторные работы и опыты.

Определение работы силы трения при равномерном движении тела по горизонтальной поверхности.

Исследование условий равновесия рычага.

Измерение КПД наклонной плоскости.

Изучение закона сохранения механической энергии.

Содержание обучения в 8 классе.

Раздел 6. Тепловые явления.

Основные положения молекулярно-кинетической теории строения вещества. Масса и размеры атомов и молекул. Опыты, подтверждающие основные положения молекулярно-кинетической теории.

Модели твёрдого, жидкого и газообразного состояний вещества. Кристаллические и аморфные тела. Объяснение свойств газов, жидкостей и твёрдых тел на основе положений молекулярно-кинетической теории. Смачивание и капиллярные явления. Тепловое расширение и сжатие.

Температура. Связь температуры со скоростью теплового движения частиц. Внутренняя энергия. Способы изменения внутренней энергии: теплопередача и совершение работы. Виды теплопередачи: теплопроводность, конвекция, излучение.

Количество теплоты. Удельная теплоёмкость вещества. Теплообмен и тепловое равновесие. Уравнение теплового баланса. Плавление и отвердевание кристаллических веществ. Удельная теплота плавления. Парообразование и конденсация. Испарение (МС). Кипение. Удельная теплота парообразования. Зависимость температуры кипения от атмосферного давления.

Влажность воздуха.

Энергия топлива. Удельная теплота сгорания.

Принципы работы тепловых двигателей КПД теплового двигателя. Тепловые двигатели и защита окружающей среды (МС).

Закон сохранения и превращения энергии в тепловых процессах (МС).

Демонстрации.

Наблюдение броуновского движения.

Наблюдение диффузии.

Наблюдение явлений смачивания и капиллярных явлений.

Наблюдение теплового расширения тел.

Изменение давления газа при изменении объёма и нагревании или охлаждении.

Правила измерения температуры.

Виды теплопередачи.

Охлаждение при совершении работы.
Нагревание при совершении работы внешними силами.
Сравнение теплоёмкостей различных веществ.
Наблюдение кипения.
Наблюдение постоянства температуры при плавлении.
Модели тепловых двигателей.
Лабораторные работы и опыты.

Опыты по обнаружению действия сил молекулярного притяжения.
Опыты по выращиванию кристаллов поваренной соли или сахара.
Опыты по наблюдению теплового расширения газов, жидкостей и твёрдых тел.
Определение давления воздуха в баллоне шприца.

Опыты, демонстрирующие зависимость давления воздуха от его объёма и нагревания или охлаждения.

Проверка гипотезы линейной зависимости длины столбика жидкости в термометрической трубке от температуры.

Наблюдение изменения внутренней энергии тела в результате теплопередачи и работы внешних сил.

Исследование явления теплообмена при смешивании холодной и горячей воды.

Определение количества теплоты, полученного водой при теплообмене с нагретым металлическим цилиндром.

Определение удельной теплоёмкости вещества.

Исследование процесса испарения.

Определение относительной влажности воздуха.

Определение удельной теплоты плавления льда.

Раздел 7. Электрические и магнитные явления.

Электризация тел. Два рода электрических зарядов. Взаимодействие заряженных тел. Закон Кулона (зависимость силы взаимодействия заряженных тел от величины зарядов и расстояния между телами).

Электрическое поле. Напряжённость электрического поля. Принцип суперпозиции электрических полей (на качественном уровне).

Носители электрических зарядов. Элементарный электрический заряд. Строение атома. Проводники и диэлектрики. Закон сохранения электрического заряда.

Электрический ток. Условия существования электрического тока. Источники постоянного тока. Действия электрического тока (тепловое, химическое, магнитное). Электрический ток в жидкостях и газах.

Электрическая цепь. Сила тока. Электрическое напряжение. Сопротивление проводника. Удельное сопротивление вещества. Закон Ома для участка цепи. Последовательное и параллельное соединение проводников.

Работа и мощность электрического тока. Закон Джоуля–Ленца. Электрические цепи и потребители электрической энергии в быту. Короткое замыкание.

Постоянные магниты. Взаимодействие постоянных магнитов. Магнитное поле. Магнитное поле Земли и его значение для жизни на Земле. Опыт Эрстеда. Магнитное поле электрического тока. Применение электромагнитов в технике. Действие магнитного поля на проводник с током. Электродвигатель постоянного тока. Использование электродвигателей в технических устройствах и на транспорте.

Опыты Фарадея. Явление электромагнитной индукции. Правило Ленца. Электрогенератор. Способы получения электрической энергии. Электростанции на возобновляемых источниках энергии.

Демонстрации.

Электризация тел.

Два рода электрических зарядов и взаимодействие заряженных тел.

Устройство и действие электроскопа.

Электростатическая индукция.
Закон сохранения электрических зарядов.
Проводники и диэлектрики.
Моделирование силовых линий электрического поля.
Источники постоянного тока.
Действия электрического тока.
Электрический ток в жидкости.
Газовый разряд.
Измерение силы тока амперметром.
Измерение электрического напряжения вольтметром.
Реостат и магазин сопротивлений.
Взаимодействие постоянных магнитов.
Моделирование невозможности разделения полюсов магнита.
Моделирование магнитных полей постоянных магнитов.
Опыт Эрстеда.
Магнитное поле тока. Электромагнит.
Действие магнитного поля на проводник с током.
Электродвигатель постоянного тока.
Исследование явления электромагнитной индукции.
Опыты Фарадея.
Зависимость направления индукционного тока от условий его возникновения.
Электрогенератор постоянного тока.
Лабораторные работы и опыты.
Опыты по наблюдению электризации тел индукцией и при соприкосновении.
Исследование действия электрического поля на проводники и диэлектрики.
Сборка и проверка работы электрической цепи постоянного тока.
Измерение и регулирование силы тока.
Измерение и регулирование напряжения.
Исследование зависимости силы тока, идущего через резистор,
от сопротивления резистора и напряжения на резисторе.
Опыты, демонстрирующие зависимость электрического сопротивления проводника от его длины, площади поперечного сечения и материала.
Проверка правила сложения напряжений при последовательном соединении двух резисторов.
Проверка правила для силы тока при параллельном соединении резисторов.
Определение работы электрического тока, идущего через резистор.
Определение мощности электрического тока, выделяемой на резисторе.
Исследование зависимости силы тока, идущего через лампочку,
от напряжения на ней.
Определение КПД нагревателя.
Исследование магнитного взаимодействия постоянных магнитов.
Изучение магнитного поля постоянных магнитов при их объединении
и разделении.
Исследование действия электрического тока на магнитную стрелку.
Опыты, демонстрирующие зависимость силы взаимодействия катушки
с током и магнита от силы тока и направления тока в катушке.
Изучение действия магнитного поля на проводник с током.
Конструирование и изучение работы электродвигателя.
Измерение КПД электродвигательной установки.
Опыты по исследованию явления электромагнитной индукции: исследование
изменений значения и направления индукционного тока.
Содержание обучения в 9 классе.

Раздел 8. Механические явления.

Механическое движение. Материальная точка. Система отсчёта. Относительность механического движения. Равномерное прямолинейное движение. Неравномерное прямолинейное движение. Средняя и мгновенная скорость тела при неравномерном движении.

Ускорение. Равноускоренное прямолинейное движение. Свободное падение. Опыты Галилея.

Равномерное движение по окружности. Период и частота обращения. Линейная и угловая скорости. Центробежное ускорение.

Первый закон Ньютона. Второй закон Ньютона. Третий закон Ньютона. Принцип суперпозиции сил.

Сила упругости. Закон Гука. Сила трения: сила трения скольжения, сила трения покоя, другие виды трения.

Сила тяжести и закон всемирного тяготения. Ускорение свободного падения. Движение планет вокруг Солнца (МС). Первая космическая скорость. Невесомость и перегрузки.

Равновесие материальной точки. Абсолютно твёрдое тело. Равновесие твёрдого тела с закреплённой осью вращения. Момент силы. Центр тяжести.

Импульс тела. Изменение импульса. Импульс силы. Закон сохранения импульса. Реактивное движение (МС).

Механическая работа и мощность. Работа сил тяжести, упругости, трения. Связь энергии и работы. Потенциальная энергия тела, поднятого над поверхностью земли. Потенциальная энергия сжатой пружины. Кинетическая энергия. Теорема о кинетической энергии. Закон сохранения механической энергии.

Демонстрации.

Наблюдение механического движения тела относительно разных тел отсчёта.

Сравнение путей и траекторий движения одного и того же тела относительно разных тел отсчёта.

Измерение скорости и ускорения прямолинейного движения.

Исследование признаков равноускоренного движения.

Наблюдение движения тела по окружности.

Наблюдение механических явлений, происходящих в системе отсчёта «Тележка» при её равномерном и ускоренном движении относительно кабинета физики.

Зависимость ускорения тела от массы тела и действующей на него силы.

Наблюдение равенства сил при взаимодействии тел.

Изменение веса тела при ускоренном движении.

Передача импульса при взаимодействии тел.

Преобразования энергии при взаимодействии тел.

Сохранение импульса при неупругом взаимодействии.

Сохранение импульса при абсолютно упругом взаимодействии.

Наблюдение реактивного движения.

Сохранение механической энергии при свободном падении.

Сохранение механической энергии при движении тела под действием пружины.

Лабораторные работы и опыты.

Конструирование тракта для разгона и дальнейшего равномерного движения шарика или тележки.

Определение средней скорости скольжения бруска или движения шарика по наклонной плоскости.

Определение ускорения тела при равноускоренном движении по наклонной плоскости.

Исследование зависимости пути от времени при равноускоренном движении без начальной скорости.

Проверка гипотезы: если при равноускоренном движении без начальной скорости пути относятся как ряд нечётных чисел, то соответствующие промежутки времени одинаковы.

Исследование зависимости силы трения скольжения от силы нормального давления.

Определение коэффициента трения скольжения.

Определение жёсткости пружины.

Определение работы силы трения при равномерном движении тела по горизонтальной поверхности.

Определение работы силы упругости при подъёме груза с использованием неподвижного и подвижного блоков.

Изучение закона сохранения энергии.

Раздел 9. Механические колебания и волны.

Колебательное движение. Основные характеристики колебаний: период, частота, амплитуда. Математический и пружинный маятники. Превращение энергии при колебательном движении.

Затухающие колебания. Вынужденные колебания. Резонанс. Механические волны. Свойства механических волн. Продольные и поперечные волны. Длина волны и скорость её распространения. Механические волны в твёрдом теле, сейсмические волны (МС).

Звук. Громкость звука и высота тона. Отражение звука. Инфразвук и ультразвук.

Демонстрации.

Наблюдение колебаний тел под действием силы тяжести и силы упругости.

Наблюдение колебаний груза на нити и на пружине.

Наблюдение вынужденных колебаний и резонанса.

Распространение продольных и поперечных волн (на модели).

Наблюдение зависимости высоты звука от частоты.

Акустический резонанс.

Лабораторные работы и опыты.

Определение частоты и периода колебаний математического маятника.

Определение частоты и периода колебаний пружинного маятника

Исследование зависимости периода колебаний подвешенного к нити груза от длины нити.

Исследование зависимости периода колебаний пружинного маятника от массы груза.

Проверка независимости периода колебаний груза, подвешенного к нити, от массы груза.

Опыты, демонстрирующие зависимость периода колебаний пружинного маятника от массы груза и жёсткости пружины.

Измерение ускорения свободного падения.

Раздел 10. Электромагнитное поле и электромагнитные волны.

Электромагнитное поле. Электромагнитные волны. Свойства электромагнитных волн. Шкала электромагнитных волн. Использование электромагнитных волн для сотовой связи.

Электромагнитная природа света. Скорость света. Волновые свойства света.

Демонстрации.

Свойства электромагнитных волн.

Волновые свойства света.

Лабораторные работы и опыты.

Изучение свойств электромагнитных волн с помощью мобильного телефона.

Раздел 11. Световые явления.

Лучевая модель света. Источники света. Прямолинейное распространение света. Затмения Солнца и Луны. Отражение света. Плоское зеркало. Закон отражения света.

Преломление света. Закон преломления света. Полное внутреннее отражение света. Использование полного внутреннего отражения в оптических световодах.

Линза. Ход лучей в линзе. Оптическая система фотоаппарата, микроскопа и телескопа (МС). Глаз как оптическая система. Близорукость и дальновзорукость.

Разложение белого света в спектр. опыты Ньютона. Сложение спектральных цветов. Дисперсия света.

Демонстрации.

Прямолинейное распространение света.

Отражение света.

Получение изображений в плоском, вогнутом и выпуклом зеркалах.

Преломление света.

Оптический световод.

Ход лучей в собирающей линзе.

Ход лучей в рассеивающей линзе.

Получение изображений с помощью линз.

Принцип действия фотоаппарата, микроскопа и телескопа.

Модель глаза.

Разложение белого света в спектр.

Получение белого света при сложении света разных цветов.

Лабораторные работы и опыты.

Исследование зависимости угла отражения светового луча от угла падения.

Изучение характеристик изображения предмета в плоском зеркале.

Исследование зависимости угла преломления светового луча от угла падения на границе «воздух–стекло».

Получение изображений с помощью собирающей линзы.

Определение фокусного расстояния и оптической силы собирающей линзы.

Опыты по разложению белого света в спектр.

Опыты по восприятию цвета предметов при их наблюдении через цветковые фильтры.

Раздел 12. Квантовые явления.

Опыты Резерфорда и планетарная модель атома. Модель атома Бора. Испускание и поглощение света атомом. Кванты. Линейчатые спектры.

Радиоактивность. Альфа-, бета- и гамма-излучения. Строение атомного ядра. Нуклонная модель атомного ядра. Изотопы. Радиоактивные превращения. Период полураспада атомных ядер.

Ядерные реакции. Законы сохранения зарядового и массового чисел. Энергия связи атомных ядер. Связь массы и энергии. Реакции синтеза и деления ядер. Источники энергии Солнца и звёзд (МС).

Ядерная энергетика. Действия радиоактивных излучений на живые организмы (МС).

Демонстрации.

Спектры излучения и поглощения.

Спектры различных газов.

Спектр водорода.

Наблюдение треков в камере Вильсона.

Работа счётчика ионизирующих излучений.

Регистрация излучения природных минералов и продуктов.

Лабораторные работы и опыты.

Наблюдение сплошных и линейчатых спектров излучения.

Исследование треков: измерение энергии частицы по тормозному пути (по фотографиям).

Измерение радиоактивного фона.

Повторительно-обобщающий модуль.

Повторительно-обобщающий модуль предназначен для систематизации и обобщения предметного содержания и опыта деятельности, приобретённого при изучении всего курса физики, а также для подготовки к основному государственному экзамену по физике для обучающихся, выбравших этот учебный предмет.

При изучении данного модуля реализуются и систематизируются виды деятельности, на основе которых обеспечивается достижение предметных и метапредметных планируемых результатов обучения, формируется естественно-научная грамотность: освоение научных методов исследования явлений природы и техники, овладение умениями объяснять физические явления, применяя полученные знания, решать задачи, в том числе качественные и экспериментальные.

Принципиально деятельностный характер данного раздела реализуется за счёт того, что обучающиеся выполняют задания, в которых им предлагается:

на основе полученных знаний распознавать и научно объяснять физические явления в окружающей природе и повседневной жизни;

использовать научные методы исследования физических явлений,

в том числе для проверки гипотез и получения теоретических выводов;

объяснять научные основы наиболее важных достижений современных технологий, например, практического использования различных источников энергии на основе закона превращения и сохранения всех известных видов энергии.

Каждая из тем данного раздела включает экспериментальное исследование обобщающего характера. Раздел завершается проведением диагностической и оценочной работы за курс основного общего образования.

Планируемые результаты освоения физики (базовый уровень) на уровне основного общего образования.

Изучение физики на уровне основного общего образования направлено на достижение личностных, метапредметных и предметных образовательных результатов.

В результате изучения физики на уровне основного общего образования у обучающегося будут сформированы следующие личностные результаты в части:

патриотического воспитания:

проявление интереса к истории и современному состоянию российской физической науки;

ценностное отношение к достижениям российских учёных-физиков;

гражданского и духовно-нравственного воспитания:

готовность к активному участию в обсуждении общественно-значимых и этических проблем, связанных с практическим применением достижений физики;

осознание важности морально-этических принципов в деятельности учёного;

эстетического воспитания:

восприятие эстетических качеств физической науки: её гармоничного построения, строгости, точности, лаконичности;

ценности научного познания:

осознание ценности физической науки как мощного инструмента познания мира, основы развития технологий, важнейшей составляющей культуры;

развитие научной любознательности, интереса к исследовательской деятельности;

формирования культуры здоровья и эмоционального благополучия;

осознание ценности безопасного образа жизни в современном технологическом мире, важности правил безопасного поведения на транспорте,

на дорогах, с электрическим и тепловым оборудованием в домашних условиях;

сформированность навыка рефлексии, признание своего права на ошибку и такого же права у другого человека;

трудового воспитания:

активное участие в решении практических задач (в рамках семьи, школы, города, края) технологической и социальной направленности, требующих в том числе и физических

знаний;

интерес к практическому изучению профессий, связанных с физикой;
экологического воспитания;

ориентация на применение физических знаний для решения задач в области окружающей среды, планирования поступков и оценки их возможных последствий для окружающей среды;

осознание глобального характера экологических проблем и путей их решения;
адаптации к изменяющимся условиям социальной и природной среды;

потребность во взаимодействии при выполнении исследований и проектов физической направленности, открытость опыту и знаниям других;

повышение уровня своей компетентности через практическую деятельность;

потребность в формировании новых знаний, в том числе формулировать идеи, понятия, гипотезы о физических объектах и явлениях;

осознание дефицитов собственных знаний и компетентностей в области физики;

планирование своего развития в приобретении новых физических знаний;

стремление анализировать и выявлять взаимосвязи природы, общества и экономики, в том числе с использованием физических знаний;

оценка своих действий с учётом влияния на окружающую среду, возможных глобальных последствий.

В результате изучения физики на уровне основного общего образования у обучающегося будут сформированы метапредметные результаты, включающие познавательные универсальные учебные действия, коммуникативные универсальные учебные действия, регулятивные универсальные учебные действия.

Овладение универсальными учебными познавательными действиями:

1) базовые логические действия:

выявлять и характеризовать существенные признаки объектов (явлений);

устанавливать существенный признак классификации, основания

для обобщения и сравнения;

выявлять закономерности и противоречия в рассматриваемых фактах, данных и наблюдениях, относящихся к физическим явлениям;

выявлять причинно-следственные связи при изучении физических явлений и процессов, делать выводы с использованием дедуктивных и индуктивных умозаключений, выдвигать гипотезы о взаимосвязях физических величин;

самостоятельно выбирать способ решения учебной физической задачи (сравнение нескольких вариантов решения, выбор наиболее подходящего с учётом самостоятельно выделенных критериев).

2) базовые исследовательские действия:

использовать вопросы как исследовательский инструмент познания;

проводить по самостоятельно составленному плану опыт, несложный физический эксперимент, небольшое исследование физического явления;

оценивать на применимость и достоверность информацию, полученную в ходе исследования или эксперимента;

самостоятельно формулировать обобщения и выводы по результатам проведённого наблюдения, опыта, исследования;

прогнозировать возможное дальнейшее развитие физических процессов, а также выдвигать предположения об их развитии в новых условиях и контекстах.

3) работа с информацией:

применять различные методы, инструменты и запросы при поиске и отборе информации или данных с учётом предложенной учебной физической задачи;

анализировать, систематизировать и интерпретировать информацию различных видов и форм представления;

самостоятельно выбирать оптимальную форму представления информации и

иллюстрировать решаемые задачи несложными схемами, диаграммами, иной графикой и их комбинациями.

Овладение универсальными учебными коммуникативными действиями:

1) общение:

в ходе обсуждения учебного материала, результатов лабораторных работ и проектов задавать вопросы по существу обсуждаемой темы и высказывать идеи, нацеленные на решение задачи и поддержание благожелательности общения;

сопоставлять свои суждения с суждениями других участников диалога, обнаруживать различие и сходство позиций;

выражать свою точку зрения в устных и письменных текстах;

публично представлять результаты выполненного физического опыта (эксперимента, исследования, проекта).

2) совместная деятельность (сотрудничество):

понимать и использовать преимущества командной и индивидуальной работы при решении конкретной физической проблемы;

принимать цели совместной деятельности, организовывать действия по её достижению: распределять роли, обсуждать процессы и результаты совместной работы, обобщать мнения нескольких людей;

выполнять свою часть работы, достигая качественного результата по своему направлению и координируя свои действия с другими членами команды;

оценивать качество своего вклада в общий продукт по критериям, самостоятельно сформулированным участниками взаимодействия.

Овладение универсальными учебными регулятивными действиями:

1) самоорганизация:

выявлять проблемы в жизненных и учебных ситуациях, требующих для решения физических знаний;

ориентироваться в различных подходах принятия решений (индивидуальное, принятие решения в группе, принятие решений группой);

самостоятельно составлять алгоритм решения физической задачи или плана исследования с учётом имеющихся ресурсов и собственных возможностей, аргументировать предлагаемые варианты решений;

делать выбор и брать ответственность за решение.

2) самоконтроль:

давать адекватную оценку ситуации и предлагать план её изменения;

объяснять причины достижения (недостижения) результатов деятельности, давать оценку приобретённому опыту;

вносить коррективы в деятельность (в том числе в ход выполнения физического исследования или проекта) на основе новых обстоятельств, изменившихся ситуаций, установленных ошибок, возникших трудностей;

оценивать соответствие результата цели и условиям.

3) эмоциональный интеллект:

ставить себя на место другого человека в ходе спора или дискуссии на научную тему, понимать мотивы, намерения и логику другого.

4) принятие себя и других:

признавать своё право на ошибку при решении физических задач или в утверждениях на научные темы и такое же право другого.

Предметные результаты освоения программы по физике (базовый уровень).

Предметные результаты освоения программы по физике к концу обучения в 7 классе:

использовать понятия: физические и химические явления, наблюдение, эксперимент, модель, гипотеза, единицы физических величин, атом, молекула, агрегатные состояния вещества (твёрдое, жидкое, газообразное), механическое движение (равномерное,

неравномерное, прямолинейное), траектория, равнодействующая сил, деформация (упругая, пластическая), невесомость, сообщающиеся сосуды;

различать явления (диффузия, тепловое движение частиц вещества, равномерное движение, неравномерное движение, инерция, взаимодействие тел, равновесие твёрдых тел с закреплённой осью вращения, передача давления твёрдыми телами, жидкостями и газами, атмосферное давление, плавание тел, превращения механической энергии) по описанию их характерных свойств

и на основе опытов, демонстрирующих данное физическое явление;

распознавать проявление изученных физических явлений в окружающем мире, в том числе физические явления в природе: примеры движения с различными скоростями в живой и неживой природе, действие силы трения в природе и технике, влияние атмосферного давления на живой организм, плавание рыб, рычаги в теле человека, при этом переводить практическую задачу в учебную, выделять существенные свойства (признаки) физических явлений;

описывать изученные свойства тел и физические явления, используя физические величины (масса, объём, плотность вещества, время, путь, скорость, средняя скорость, сила упругости, сила тяжести, вес тела, сила трения, давление (твёрдого тела, жидкости, газа), выталкивающая сила, механическая работа, мощность, плечо силы, момент силы, коэффициент полезного действия механизмов, кинетическая и потенциальная энергия), при описании правильно трактовать физический смысл используемых величин, их обозначения и единицы физических величин, находить формулы, связывающие данную физическую величину с другими величинами, строить графики изученных зависимостей физических величин;

характеризовать свойства тел, физические явления и процессы, используя правила сложения сил (вдоль одной прямой), закон Гука, закон Паскаля, закон Архимеда, правило равновесия рычага (блока), «золотое правило» механики, закон сохранения механической энергии, при этом давать словесную формулировку закона и записывать его математическое выражение;

объяснять физические явления, процессы и свойства тел, в том числе и в контексте ситуаций практико-ориентированного характера: выявлять причинно-следственные связи, строить объяснение из 1–2 логических шагов с опорой на 1–2 изученных свойства физических явлений, физических закона или закономерности;

решать расчётные задачи в 1–2 действия, используя законы и формулы, связывающие физические величины: на основе анализа условия задачи записывать краткое условие, подставлять физические величины в формулы и проводить расчёты, находить справочные данные, необходимые для решения задач, оценивать реалистичность полученной физической величины;

распознавать проблемы, которые можно решить при помощи физических методов, в описании исследования выделять проверяемое предположение (гипотезу), различать и интерпретировать полученный результат, находить ошибки в ходе опыта, делать выводы по его результатам;

проводить опыты по наблюдению физических явлений или физических свойств тел: формулировать проверяемые предположения, собирать установку из предложенного оборудования, записывать ход опыта и формулировать выводы;

выполнять прямые измерения расстояния, времени, массы тела, объёма, силы и температуры с использованием аналоговых и цифровых приборов, записывать показания приборов с учётом заданной абсолютной погрешности измерений;

проводить исследование зависимости одной физической величины от другой с использованием прямых измерений (зависимости пути равномерно движущегося тела от времени движения тела, силы трения скольжения от веса тела, качества обработки поверхностей тел и независимости силы трения от площади соприкосновения тел, силы упругости от удлинения пружины, выталкивающей силы от объёма погружённой части тела

и от плотности жидкости, её независимости от плотности тела, от глубины, на которую погружено тело, условий плавания тел, условий равновесия рычага и блоков, участвовать в планировании учебного исследования, собирать установку и выполнять измерения, следуя предложенному плану, фиксировать результаты полученной зависимости физических величин в виде предложенных таблиц и графиков, делать выводы по результатам исследования;

проводить косвенные измерения физических величин (плотность вещества жидкости и твёрдого тела, сила трения скольжения, давление воздуха, выталкивающая сила, действующая на погружённое в жидкость тело, коэффициент полезного действия простых механизмов), следуя предложенной инструкции:

при выполнении измерений собирать экспериментальную установку и вычислять значение искомой величины;

соблюдать правила техники безопасности при работе с лабораторным оборудованием;

указывать принципы действия приборов и технических устройств: весы, термометр, динамометр, сообщающиеся сосуды, барометр, рычаг, подвижный и неподвижный блок, наклонная плоскость;

характеризовать принципы действия изученных приборов и технических устройств с опорой на их описания (в том числе: подшипники, устройство водопровода, гидравлический пресс, манометр, высотомер, поршневой насос, ареометр), используя знания о свойствах физических явлений и необходимые физические законы и закономерности;

приводить примеры (находить информацию о примерах) практического использования физических знаний в повседневной жизни для обеспечения безопасности при обращении с приборами и техническими устройствами, сохранения здоровья и соблюдения норм экологического поведения в окружающей среде;

осуществлять отбор источников информации в сети Интернет в соответствии с заданным поисковым запросом, на основе имеющихся знаний и путём сравнения различных источников выделять информацию, которая является противоречивой или может быть недостоверной;

использовать при выполнении учебных заданий научно-популярную литературу физического содержания, справочные материалы, ресурсы сети Интернет, владеть приёмами конспектирования текста, преобразования информации из одной знаковой системы в другую;

создавать собственные краткие письменные и устные сообщения на основе 2–3 источников информации физического содержания, в том числе публично делать краткие сообщения о результатах проектов или учебных исследований, при этом грамотно использовать изученный понятийный аппарат курса физики, сопровождать выступление презентацией;

при выполнении учебных проектов и исследований распределять обязанности в группе в соответствии с поставленными задачами, следить за выполнением плана действий, адекватно оценивать собственный вклад в деятельность группы, выстраивать коммуникативное взаимодействие, учитывая мнение окружающих.

Предметные результаты освоения программы по физике к концу обучения в 8 классе:

использовать понятия: масса и размеры молекул, тепловое движение атомов и молекул, агрегатные состояния вещества, кристаллические и аморфные тела, насыщенный и ненасыщенный пар, влажность воздуха, температура, внутренняя энергия, тепловой двигатель, элементарный электрический заряд, электрическое поле, проводники и диэлектрики, постоянный электрический ток, магнитное поле;

различать явления (тепловое расширение и сжатие, теплопередача, тепловое равновесие, смачивание, капиллярные явления, испарение, конденсация, плавление, кристаллизация (отвердевание), кипение, теплопередача (теплопроводность, конвекция,

излучение), электризация тел, взаимодействие зарядов, действия электрического тока, короткое замыкание, взаимодействие магнитов, действие магнитного поля на проводник с током, электромагнитная индукция) по описанию их характерных свойств и на основе опытов, демонстрирующих данное физическое явление;

распознавать проявление изученных физических явлений в окружающем мире, в том числе физические явления в природе: поверхностное натяжение и капиллярные явления в природе, кристаллы в природе, излучение Солнца, замерзание водоёмов, морские бризы, образование росы, тумана, инея, снега, электрические явления в атмосфере, электричество живых организмов, магнитное поле Земли, дрейф полюсов, роль магнитного поля для жизни на Земле, полярное сияние, при этом переводить практическую задачу в учебную, выделять существенные свойства (признаки) физических явлений;

описывать изученные свойства тел и физические явления, используя физические величины (температура, внутренняя энергия, количество теплоты, удельная теплоёмкость вещества, удельная теплота плавления, удельная теплота парообразования, удельная теплота сгорания топлива, коэффициент полезного действия тепловой машины, относительная влажность воздуха, электрический заряд, сила тока, электрическое напряжение, сопротивление проводника, удельное сопротивление вещества, работа и мощность электрического тока), при описании правильно трактовать физический смысл используемых величин, обозначения и единицы физических величин, находить формулы, связывающие данную физическую величину с другими величинами, строить графики изученных зависимостей физических величин;

характеризовать свойства тел, физические явления и процессы, используя основные положения молекулярно-кинетической теории строения вещества, принцип суперпозиции полей (на качественном уровне), закон сохранения заряда, закон Ома для участка цепи, закон Джоуля–Ленца, закон сохранения энергии, при этом давать словесную формулировку закона и записывать его математическое выражение;

объяснять физические процессы и свойства тел, в том числе и в контексте ситуаций практико-ориентированного характера: выявлять причинно-следственные связи, строить объяснение из 1–2 логических шагов с опорой на 1–2 изученных свойства физических явлений, физических законов или закономерностей;

решать расчётные задачи в 2–3 действия, используя законы и формулы, связывающие физические величины: на основе анализа условия задачи записывать краткое условие, выявлять недостаток данных для решения задачи, выбирать законы и формулы, необходимые для её решения, проводить расчёты и сравнивать полученное значение физической величины с известными данными;

распознавать проблемы, которые можно решить при помощи физических методов, используя описание исследования, выделять проверяемое предположение, оценивать правильность порядка проведения исследования, делать выводы;

проводить опыты по наблюдению физических явлений или физических свойств тел (капиллярные явления, зависимость давления воздуха от его объёма, температуры, скорости процесса остывания и нагревания при излучении от цвета излучающей (поглощающей) поверхности, скорость испарения воды от температуры жидкости и площади её поверхности, электризация тел и взаимодействие электрических зарядов, взаимодействие постоянных магнитов, визуализация магнитных полей постоянных магнитов, действия магнитного поля на проводник с током, свойства электромагнита, свойства электродвигателя постоянного тока): формулировать проверяемые предположения, собирать установку из предложенного оборудования, описывать ход опыта и формулировать выводы;

выполнять прямые измерения температуры, относительной влажности воздуха, силы тока, напряжения с использованием аналоговых приборов и датчиков физических величин, сравнивать результаты измерений с учётом заданной абсолютной погрешности;

проводить исследование зависимости одной физической величины от другой с использованием прямых измерений (зависимость сопротивления проводника от его длины,

площади поперечного сечения и удельного сопротивления вещества проводника, силы тока, идущего через проводник, от напряжения на проводнике, исследование последовательного и параллельного соединений проводников): планировать исследование, собирать установку и выполнять измерения, следуя предложенному плану, фиксировать результаты полученной зависимости в виде таблиц и графиков, делать выводы по результатам исследования;

проводить косвенные измерения физических величин (удельная теплоёмкость вещества, сопротивление проводника, работа и мощность электрического тока): планировать измерения, собирать экспериментальную установку, следуя предложенной инструкции, и вычислять значение величины;

соблюдать правила техники безопасности при работе с лабораторным оборудованием;

характеризовать принципы действия изученных приборов и технических устройств с опорой на их описания (в том числе: система отопления домов, гигрометр, паровая турбина, амперметр, вольтметр, счётчик электрической энергии, электроосветительные приборы, нагревательные электроприборы (примеры), электрические предохранители, электромаятник, электродвигатель постоянного тока), используя знания о свойствах физических явлений и необходимые физические закономерности;

распознавать простые технические устройства и измерительные приборы по схемам и схематичным рисункам (жидкостный термометр, термос, психрометр, гигрометр, двигатель внутреннего сгорания, электроскоп, реостат), составлять схемы электрических цепей с последовательным и параллельным соединением элементов, различая условные обозначения элементов электрических цепей;

приводить примеры (находить информацию о примерах) практического использования физических знаний в повседневной жизни для обеспечения безопасности при обращении с приборами и техническими устройствами, сохранения здоровья и соблюдения норм экологического поведения в окружающей среде;

осуществлять поиск информации физического содержания в сети Интернет, на основе имеющихся знаний и путём сравнения дополнительных источников выделять информацию, которая является противоречивой или может быть недостоверной;

использовать при выполнении учебных заданий научно-популярную литературу физического содержания, справочные материалы, ресурсы сети Интернет, владеть приёмами конспектирования текста, преобразования информации из одной знаковой системы в другую;

создавать собственные письменные и краткие устные сообщения, обобщая информацию из нескольких источников физического содержания, в том числе публично представлять результаты проектной или исследовательской деятельности, при этом грамотно использовать изученный понятийный аппарат курса физики, сопровождать выступление презентацией;

при выполнении учебных проектов и исследований физических процессов распределять обязанности в группе в соответствии с поставленными задачами, следить за выполнением плана действий и корректировать его, адекватно оценивать собственный вклад в деятельность группы, выстраивать коммуникативное взаимодействие, проявляя готовность разрешать конфликты.

Предметные результаты освоения программы по физике к концу обучения в 9 классе:

использовать понятия: система отсчёта, материальная точка, траектория, относительность механического движения, деформация (упругая, пластическая), трение, центростремительное ускорение, невесомость и перегрузки, центр тяжести, абсолютно твёрдое тело, центр тяжести твёрдого тела, равновесие, механические колебания и волны, звук, инфразвук и ультразвук, электромагнитные волны, шкала электромагнитных волн, свет, близорукость и дальновидность, спектры испускания и поглощения, альфа-, бета- и гамма-излучения, изотопы, ядерная энергетика;

различать явления (равномерное и неравномерное прямолинейное движение, равноускоренное прямолинейное движение, свободное падение тел, равномерное движение по окружности, взаимодействие тел, реактивное движение, колебательное движение (затухающие и вынужденные колебания), резонанс, волновое движение, отражение звука, прямолинейное распространение, отражение и преломление света, полное внутреннее отражение света, разложение белого света в спектр и сложение спектральных цветов, дисперсия света, естественная радиоактивность, возникновение линейчатого спектра излучения) по описанию их характерных свойств и на основе опытов, демонстрирующих данное физическое явление;

распознавать проявление изученных физических явлений в окружающем мире (в том числе физические явления в природе: приливы и отливы, движение планет Солнечной системы, реактивное движение живых организмов, восприятие звуков животными, землетрясение, сейсмические волны, цунами, эхо, цвета тел, оптические явления в природе, биологическое действие видимого, ультрафиолетового и рентгеновского излучений, естественный радиоактивный фон, космические лучи, радиоактивное излучение природных минералов, действие радиоактивных излучений на организм человека), при этом переводить практическую задачу в учебную, выделять существенные свойства (признаки) физических явлений;

описывать изученные свойства тел и физические явления, используя физические величины (средняя и мгновенная скорость тела при неравномерном движении, ускорение, перемещение, путь, угловая скорость, сила трения, сила упругости, сила тяжести, ускорение свободного падения, вес тела, импульс тела, импульс силы, механическая работа и мощность, потенциальная энергия тела, поднятого над поверхностью земли, потенциальная энергия сжатой пружины, кинетическая энергия, полная механическая энергия, период и частота колебаний, длина волны, громкость звука и высота тона, скорость света, показатель преломления среды), при описании правильно трактовать физический смысл используемых величин, обозначения и единицы физических величин, находить формулы, связывающие данную физическую величину с другими величинами, строить графики изученных зависимостей физических величин;

характеризовать свойства тел, физические явления и процессы, используя закон сохранения энергии, закон всемирного тяготения, принцип суперпозиции сил, принцип относительности Галилея, законы Ньютона, закон сохранения импульса, законы отражения и преломления света, законы сохранения зарядового и массового чисел при ядерных реакциях, при этом давать словесную формулировку закона и записывать его математическое выражение;

объяснять физические процессы и свойства тел, в том числе и в контексте ситуаций практико-ориентированного характера: выявлять причинно-следственные связи, строить объяснение из 2–3 логических шагов с опорой на 2–3 изученных свойства физических явлений, физических законов или закономерностей;

решать расчётные задачи (опирающиеся на систему из 2–3 уравнений), используя законы и формулы, связывающие физические величины: на основе анализа условия задачи записывать краткое условие, выявлять недостающие или избыточные данные, выбирать законы и формулы, необходимые для решения, проводить расчёты и оценивать реалистичность полученного значения физической величины;

распознавать проблемы, которые можно решить при помощи физических методов, используя описание исследования, выделять проверяемое предположение, оценивать правильность порядка проведения исследования, делать выводы, интерпретировать результаты наблюдений и опытов;

проводить опыты по наблюдению физических явлений или физических свойств тел (изучение второго закона Ньютона, закона сохранения энергии, зависимость периода колебаний пружинного маятника от массы груза и жёсткости пружины и независимость от

амплитуды малых колебаний, прямолинейное распространение света, разложение белого света в спектр, изучение свойств изображения в плоском зеркале и свойств изображения предмета в собирающей линзе, наблюдение сплошных и линейчатых спектров излучения): самостоятельно собирать установку из избыточного набора оборудования, описывать ход опыта и его результаты, формулировать выводы;

проводить при необходимости серию прямых измерений, определяя среднее значение измеряемой величины (фокусное расстояние собирающей линзы), обосновывать выбор способа измерения (измерительного прибора);

проводить исследование зависимостей физических величин с использованием прямых измерений (зависимость пути от времени при равноускоренном движении без начальной скорости, периода колебаний математического маятника от длины нити, зависимости угла отражения света от угла падения и угла преломления от угла падения): планировать исследование, самостоятельно собирать установку, фиксировать результаты полученной зависимости физических величин в виде таблиц и графиков, делать выводы по результатам исследования;

проводить косвенные измерения физических величин (средняя скорость и ускорение тела при равноускоренном движении, ускорение свободного падения, жёсткость пружины, коэффициент трения скольжения, механическая работа и мощность, частота и период колебаний математического и пружинного маятников, оптическая сила собирающей линзы, радиоактивный фон): планировать измерения, собирать экспериментальную установку и выполнять измерения, следуя предложенной инструкции, вычислять значение величины и анализировать полученные результаты с учётом заданной погрешности измерений;

соблюдать правила техники безопасности при работе с лабораторным оборудованием;

различать основные признаки изученных физических моделей: материальная точка, абсолютно твёрдое тело, точечный источник света, луч, тонкая линза, планетарная модель атома, нуклонная модель атомного ядра;

характеризовать принципы действия изученных приборов и технических устройств с опорой на их описания (в том числе: спидометр, датчики положения, расстояния и ускорения, ракета, эхолот, очки, перископ, фотоаппарат, оптические световоды, спектроскоп, дозиметр, камера Вильсона), используя знания о свойствах физических явлений и необходимые физические закономерности;

использовать схемы и схематичные рисунки изученных технических устройств, измерительных приборов и технологических процессов при решении учебно-практических задач, оптические схемы для построения изображений в плоском зеркале и собирающей линзе;

приводить примеры (находить информацию о примерах) практического использования физических знаний в повседневной жизни для обеспечения безопасности при обращении с приборами и техническими устройствами, сохранения здоровья и соблюдения норм экологического поведения в окружающей среде;

осуществлять поиск информации физического содержания в сети Интернет, самостоятельно формулируя поисковый запрос, находить пути определения достоверности полученной информации на основе имеющихся знаний и дополнительных источников;

использовать при выполнении учебных заданий научно-популярную литературу физического содержания, справочные материалы, ресурсы сети Интернет, владеть приёмами конспектирования текста, преобразования информации из одной знаковой системы в другую;

создавать собственные письменные и устные сообщения на основе информации из нескольких источников физического содержания, публично представлять результаты проектной или исследовательской деятельности, при этом грамотно использовать изученный понятийный аппарат изучаемого раздела физики и сопровождать выступление презентацией

с учётом особенностей аудитории сверстников.

2.1.14 Федеральная рабочая программа по учебному предмету «Химия» (базовый уровень).

Федеральная рабочая программа по учебному предмету «Химия» (базовый уровень) (предметная область «Естественнонаучные предметы») (далее соответственно – программа по химии, химия) включает пояснительную записку, содержание обучения, планируемые результаты освоения программы по химии.

Пояснительная записка.

Программа по химии на уровне основного общего образования составлена на основе требований к результатам освоения основной образовательной программы основного общего образования, представленных в ФГОС ООО, с учётом распределённых по классам проверяемых требований к результатам освоения основной образовательной программы основного общего образования и элементов содержания, представленных в Универсальном кодификаторе по химии, а также на основе федеральной программы воспитания обучающихся при получении основного общего образования и с учётом Концепции преподавания учебного предмета «Химия» в образовательных организациях Российской Федерации, реализующих основные общеобразовательные программы (утв. Решением Коллегии Минпросвещения России, протокол от 03.12.2019 N ПК-4вн).

Согласно своему назначению программа по химии является ориентиром для составления рабочих авторских программ: она даёт представление о целях, общей стратегии обучения, воспитания и развития обучающихся средствами учебного предмета, устанавливает обязательное предметное содержание, предусматривает распределение его по классам и структурирование его по разделам и темам программы, определяет количественные и качественные характеристики содержания, даёт примерное распределение учебных часов по тематическим разделам программы и рекомендуемую последовательность их изучения с учётом межпредметных и внутрипредметных связей, логики учебного процесса, возрастных особенностей обучающихся, определяет возможности предмета для реализации требований к результатам освоения основной образовательной программы на уровне основного общего образования, а также требований к результатам обучения химии на уровне целей изучения предмета и основных видов учебно-познавательной деятельности (учебных действий) ученика по освоению учебного содержания.

Вклад химии в достижение целей основного общего образования обусловлен во многом значением химической науки в познании законов природы, в развитии производительных сил общества и создании новой базы материальной культуры.

Химия как элемент системы естественных наук распространила своё влияние на все области человеческого существования, задала новое видение мира, стала неотъемлемым компонентом мировой культуры, необходимым условием жизни общества: знание химии служит основой для формирования мировоззрения человека, его представлений о материальном единстве мира, важную роль играют формируемые химией представления о взаимопревращениях энергии и об эволюции веществ в природе, современная химия направлена на решение глобальных проблем устойчивого развития человечества – сырьевой, энергетической, пищевой и экологической безопасности, проблем здравоохранения.

В условиях возрастающего значения химии в жизни общества существенно повысилась роль химического образования. В плане социализации оно является одним из условий формирования интеллекта личности и гармоничного её развития.

Современному человеку химические знания необходимы для приобретения общекультурного уровня, позволяющего уверенно трудиться в социуме ответственно участвовать в многообразной жизни общества, для осознания важности разумного отношения к своему здоровью и здоровью других, к окружающей природной среде, для грамотного поведения при использовании различных материалов и химических веществ в

повседневной жизни.

Химическое образование на уровне основного общего образования является базовым по отношению к системе общего химического образования. Поэтому на соответствующем ему уровне оно реализует присущие общему химическому образованию ключевые ценности, которые отражают государственные, общественные и индивидуальные потребности. Этим определяется сущность общей стратегии обучения, воспитания и развития обучающихся средствами учебного предмета.

Изучение химии:

способствует реализации возможностей для саморазвития и формирования культуры личности, её общей и функциональной грамотности;

вносит вклад в формирование мышления и творческих способностей обучающихся, навыков их самостоятельной учебной деятельности, экспериментальных и исследовательских умений, необходимых как в повседневной жизни, так и в профессиональной деятельности;

знакомит со спецификой научного мышления, закладывает основы целостного взгляда на единство природы и человека, является ответственным этапом в формировании естественно-научной грамотности обучающихся;

способствует формированию ценностного отношения к естественно-научным знаниям, к природе, к человеку, вносит свой вклад в экологическое образование обучающихся.

Названные направления в обучении химии обеспечиваются спецификой содержания учебного предмета, который является педагогически адаптированным отражением базовой науки химии на определённом этапе её развития.

Курс химии основной школы ориентирован на освоение обучающимися основ неорганической химии и некоторых понятий и сведений об отдельных объектах органической химии.

Структура содержания предмета сформирована на основе системного подхода к его изучению. Содержание складывается из системы понятий о химическом элементе и веществе и системы понятий о химической реакции. Обе эти системы структурно организованы по принципу последовательного развития знаний на основе теоретических представлений разного уровня: атомно-молекулярного учения как основы всего естествознания, уровня Периодического закона Д.И. Менделеева как основного закона химии, учения о строении атома и химической связи, представлений об электролитической диссоциации веществ в растворах. Теоретические знания рассматриваются на основе эмпирически полученных и осмысленных фактов, развиваются последовательно от одного уровня к другому, выполняя функции объяснения и прогнозирования свойств, строения и возможностей практического применения и получения изучаемых веществ.

Такая организация содержания программы способствует представлению химической составляющей научной картины мира в логике её системной природы. Тем самым обеспечивается возможность формирования у обучающихся ценностного отношения к научному знанию и методам познания в науке. Важно также заметить, что освоение содержания курса происходит с привлечением знаний из ранее изученных курсов: «Окружающий мир», «Биология. 5—7 классы» и «Физика. 7 класс».

К направлению первостепенной значимости при реализации образовательных функций химии традиционно относят формирование знаний основ химической науки как области современного естествознания, практической деятельности человека и как одного из компонентов мировой культуры. Задача учебного предмета состоит в формировании системы химических знаний – важнейших фактов, понятий, законов и теоретических положений, доступных обобщений мировоззренческого характера, языка науки, знаний о научных методах изучения веществ и химических реакций, а также в формировании и развитии умений и способов деятельности, связанных с планированием, наблюдением и проведением химического эксперимента, соблюдением правил безопасного обращения с

веществами в повседневной жизни.

Наряду с этим цели изучения учебного предмета в программе по химии уточнены и скорректированы с учётом новых приоритетов в системе основного общего образования. Сегодня в образовании особо значимой признаётся направленность обучения на развитие и саморазвитие личности, формирование её интеллекта и общей культуры. Обучение умению учиться и продолжать своё образование самостоятельно становится одной из важнейших функций учебных предметов.

В связи с этим при изучении предмета на уровне основного общего образования доминирующее значение приобрели такие цели, как:

формирование интеллектуально развитой личности, готовой к самообразованию, сотрудничеству, самостоятельному принятию решений, способной адаптироваться к быстро меняющимся условиям жизни;

направленность обучения на систематическое приобщение обучающихся к самостоятельной познавательной деятельности, научным методам познания, формирующим мотивацию и развитие способностей к химии;

обеспечение условий, способствующих приобретению обучающимися опыта разнообразной деятельности, познания и самопознания, ключевых навыков (ключевых компетенций), имеющих универсальное значение для различных видов деятельности;

формирование умений объяснять и оценивать явления окружающего мира на основании знаний и опыта, полученных при изучении химии;

формирование у обучающихся гуманистических отношений, понимания ценности химических знаний для выработки экологически целесообразного поведения в быту и трудовой деятельности в целях сохранения своего здоровья и окружающей природной среды;

развитие мотивации к обучению, способностей к самоконтролю и самовоспитанию на основе усвоения общечеловеческих ценностей, готовности к осознанному выбору профиля и направленности дальнейшего обучения.

В системе общего образования химия признана обязательным учебным предметом, который входит в состав предметной области «Естественно-научные предметы».

Общее число часов, рекомендованных для изучения химии, – 136 часов: в 8 классе – 68 часов (2 часа в неделю), в 9 классе – 68 часов (2 часа в неделю).

Для каждого класса предусмотрено резервное учебное время, которое может быть использовано участниками образовательного процесса в целях формирования вариативной составляющей содержания конкретной рабочей программы.

При этом обязательная (инвариантная) часть содержания учебного предмета, установленная программой по химии, и время, отводимое на её изучение, должны быть сохранены полностью.

В структуре программы по химии наряду с пояснительной запиской выделены следующие разделы: планируемые результаты освоения учебного предмета – личностные, метапредметные, предметные, содержание учебного предмета по годам обучения.

Содержание обучения в 8 классе.

Первоначальные химические понятия.

Предмет химии. Роль химии в жизни человека. Тела и вещества. Физические свойства веществ. Агрегатное состояние веществ. Понятие о методах познания в химии. Химия в системе наук. Чистые вещества и смеси. Способы разделения смесей.

Атомы и молекулы. Химические элементы. Символы химических элементов. Простые и сложные вещества. Атомно-молекулярное учение.

Химическая формула. Валентность атомов химических элементов. Закон постоянства состава веществ. Относительная атомная масса. Относительная молекулярная масса. Массовая доля химического элемента в соединении.

Физические и химические явления. Химическая реакция и её признаки. Закон сохранения массы веществ. Химические уравнения. Классификация химических реакций

(соединения, разложения, замещения, обмена).

Химический эксперимент: знакомство с химической посудой, с правилами работы в лаборатории и приёмами обращения с лабораторным оборудованием, изучение и описание физических свойств образцов неорганических веществ, наблюдение физических (плавление воска, таяние льда, растирание сахара в ступке, кипение и конденсация воды) и химических (горение свечи, прокаливание медной проволоки, взаимодействие мела с кислотой) явлений, наблюдение и описание признаков протекания химических реакций (разложение сахара, взаимодействие серной кислоты с хлоридом бария, разложение гидроксида меди(II) при нагревании, взаимодействие железа с раствором соли меди(II)), изучение способов разделения смесей (с помощью магнита, фильтрование, выпаривание, дистилляция, хроматография), проведение очистки поваренной соли, наблюдение и описание результатов проведения опыта, иллюстрирующего закон сохранения массы, создание моделей молекул (шаростержневых).

Важнейшие представители неорганических веществ.

Воздух – смесь газов. Состав воздуха. Кислород – элемент и простое вещество. Нахождение кислорода в природе, физические и химические свойства (реакции горения). Оксиды. Применение кислорода. Способы получения кислорода в лаборатории и промышленности. Круговорот кислорода в природе. Озон – аллотропная модификация кислорода.

Тепловой эффект химической реакции, термохимические уравнения, экзо- и эндотермические реакции. Топливо: уголь и метан. Загрязнение воздуха, усиление парникового эффекта, разрушение озонового слоя.

Водород – элемент и простое вещество. Нахождение водорода в природе, физические и химические свойства, применение, способы получения. Кислоты и соли.

Количество вещества. Моль. Молярная масса. Закон Авогадро.

Молярный объём газов. Расчёты по химическим уравнениям.

Физические свойства воды. Вода как растворитель. Растворы. Насыщенные и ненасыщенные растворы. Растворимость веществ в воде. Массовая доля веществ в растворе. Химические свойства воды. Основания. Роль растворов в природе и в жизни человека. Круговорот воды в природе. Загрязнение природных вод. Охрана и очистка природных вод.

Классификация неорганических соединений. Оксиды. Классификация оксидов: солеобразующие (основные, кислотные, амфотерные) и несолеобразующие. Номенклатура оксидов (международная и тривиальная). Физические и химические свойства оксидов. Получение оксидов.

Основания. Классификация оснований: щёлочи и нерастворимые основания. Номенклатура оснований (международная и тривиальная). Физические и химические свойства оснований. Получение оснований.

Кислоты. Классификация кислот. Номенклатура кислот (международная и тривиальная). Физические и химические свойства кислот. Ряд активности металлов Н.Н. Бекетова. Получение кислот.

Соли. Номенклатура солей (международная и тривиальная).

Физические и химические свойства солей. Получение солей.

Генетическая связь между классами неорганических соединений.

Химический эксперимент: качественное определение содержания кислорода в воздухе, получение, собиране, распознавание и изучение свойств кислорода, наблюдение взаимодействия веществ с кислородом и условия возникновения и прекращения горения (пожара), ознакомление с образцами оксидов и описание их свойств, получение, собиране, распознавание и изучение свойств водорода (горение), взаимодействие водорода с оксидом меди(II) (возможно использование видеоматериалов), наблюдение образцов веществ количеством 1 моль, исследование особенностей растворения веществ с различной растворимостью, приготовление растворов с определённой массовой долей растворённого

вещества, взаимодействие воды с металлами (натрием и кальцием) (возможно использование видеоматериалов), определение растворов кислот и щелочей с помощью индикаторов, исследование образцов неорганических веществ различных классов, наблюдение изменения окраски индикаторов в растворах кислот и щелочей, изучение взаимодействия оксида меди(II) с раствором серной кислоты, кислот с металлами, реакций нейтрализации, получение нерастворимых оснований, вытеснение одного металла другим из раствора соли, решение экспериментальных задач по теме «Важнейшие классы неорганических соединений».

Периодический закон и Периодическая система химических элементов Д.И. Менделеева. Строение атомов. Химическая связь. Окислительно-восстановительные реакции.

Первые попытки классификации химических элементов. Понятие о группах сходных элементов (щелочные и щелочноземельные металлы, галогены, инертные газы). Элементы, которые образуют амфотерные оксиды и гидроксиды.

Периодический закон. Периодическая система химических элементов Д.И. Менделеева. Короткопериодная и длиннопериодная формы Периодической системы химических элементов Д.И. Менделеева. Периоды и группы. Физический смысл порядкового номера, номеров периода и группы элемента.

Строение атомов. Состав атомных ядер. Изотопы. Электроны. Строение электронных оболочек атомов первых 20 химических элементов Периодической системы Д.И. Менделеева. Характеристика химического элемента по его положению в Периодической системе Д.И. Менделеева.

Закономерности изменения радиуса атомов химических элементов, металлических и неметаллических свойств по группам и периодам. Значение Периодического закона и Периодической системы химических элементов для развития науки и практики. Д.И. Менделеев – учёный и гражданин.

Химическая связь. Ковалентная (полярная и неполярная) связь. Электроотрицательность химических элементов. Ионная связь.

Степень окисления. Окислительно-восстановительные реакции. Процессы окисления и восстановления. Окислители и восстановители.

Химический эксперимент: изучение образцов веществ металлов и неметаллов, взаимодействие гидроксида цинка с растворами кислот и щелочей, проведение опытов, иллюстрирующих примеры окислительно-восстановительных реакций (горение, реакции разложения, соединения).

Межпредметные связи.

Реализация межпредметных связей при изучении химии в 8 классе осуществляется через использование как общих естественно-научных понятий, так и понятий, являющихся системными для отдельных предметов естественно-научного цикла.

Общие естественно-научные понятия: научный факт, гипотеза, теория, закон, анализ, синтез, классификация, периодичность, наблюдение, эксперимент, моделирование, измерение, модель, явление.

Физика: материя, атом, электрон, протон, нейтрон, ион, нуклид, изотопы, радиоактивность, молекула, электрический заряд, вещество, тело, объём, агрегатное состояние вещества, газ, физические величины, единицы измерения, космос, планеты, звёзды, Солнце.

Биология: фотосинтез, дыхание, биосфера.

География: атмосфера, гидросфера, минералы, горные породы, полезные ископаемые, топливо, водные ресурсы.

Содержание обучения в 9 классе.

Вещество и химическая реакция.

Периодический закон. Периодическая система химических элементов Д.И. Менделеева. Строение атомов. Закономерности в изменении свойств химических

элементов первых трёх периодов, калия, кальция и их соединений в соответствии с положением элементов в Периодической системе и строением их атомов.

Строение вещества: виды химической связи. Типы кристаллических решёток, зависимость свойств вещества от типа кристаллической решётки и вида химической связи.

Классификация и номенклатура неорганических веществ (международная и тривиальная). Химические свойства веществ, относящихся к различным классам неорганических соединений, генетическая связь неорганических веществ.

Классификация химических реакций по различным признакам (по числу и составу участвующих в реакции веществ, по тепловому эффекту, по изменению степеней окисления химических элементов, по обратимости, по участию катализатора). Экзо- и эндотермические реакции, термохимические уравнения.

Понятие о скорости химической реакции. Понятие об обратимых и необратимых химических реакциях. Понятие о гомогенных и гетерогенных реакциях. Понятие о химическом равновесии. Факторы, влияющие на скорость химической реакции и положение химического равновесия.

Окислительно-восстановительные реакции, электронный баланс окислительно-восстановительной реакции. Составление уравнений окислительно-восстановительных реакций с использованием метода электронного баланса.

Теория электролитической диссоциации. Электролиты и не электролиты. Катионы, анионы. Механизм диссоциации веществ с различными видами химической связи. Степень диссоциации. Сильные и слабые электролиты.

Реакции ионного обмена. Условия протекания реакций ионного обмена, полные и сокращённые ионные уравнения реакций. Свойства кислот, оснований и солей в свете представлений об электролитической диссоциации. Качественные реакции на ионы. Понятие о гидролизе солей.

Химический эксперимент: ознакомление с моделями кристаллических решёток неорганических веществ – металлов и неметаллов (графита и алмаза), сложных веществ (хлорида натрия), исследование зависимости скорости химической реакции от воздействия различных факторов, исследование электропроводности растворов веществ, процесса диссоциации кислот, щелочей и солей (возможно использование видеоматериалов), проведение опытов, иллюстрирующих признаки протекания реакций ионного обмена (образование осадка, выделение газа, образование воды), опытов, иллюстрирующих примеры окислительно-восстановительных реакций (горение, реакции разложения, соединения), распознавание неорганических веществ с помощью качественных реакций на ионы, решение экспериментальных задач.

Неметаллы и их соединения.

Общая характеристика галогенов. Особенности строения атомов, характерные степени окисления. Строение и физические свойства простых веществ – галогенов. Химические свойства на примере хлора (взаимодействие с металлами, неметаллами, щелочами). Хлороводород. Соляная кислота, химические свойства, получение, применение. Действие хлора и хлороводорода на организм человека. Важнейшие хлориды и их нахождение в природе.

Общая характеристика элементов VIA-группы. Особенности строения атомов, характерные степени окисления.

Строение и физические свойства простых веществ – кислорода и серы. Аллотропные модификации кислорода и серы. Химические свойства серы. Сероводород, строение, физические и химические свойства. Оксиды серы как представители кислотных оксидов. Серная кислота, физические и химические свойства (общие как представителя класса кислот и специфические). Химические реакции, лежащие в основе промышленного способа получения серной кислоты. Применение. Соли серной кислоты, качественная реакция на сульфат-ион. Нахождение серы и её соединений в природе. Химическое загрязнение окружающей среды соединениями серы (кислотные дожди, загрязнение воздуха

и водоёмов), способы его предотвращения.

Общая характеристика элементов VA-группы. Особенности строения атомов, характерные степени окисления.

Азот, распространение в природе, физические и химические свойства. Круговорот азота в природе. Аммиак, его физические и химические свойства, получение и применение. Соли аммония, их физические и химические свойства, применение. Качественная реакция на ионы аммония. Азотная кислота, её получение, физические и химические свойства (общие как представителя класса кислот и специфические). Использование нитратов и солей аммония в качестве минеральных удобрений. Химическое загрязнение окружающей среды соединениями азота (кислотные дожди, загрязнение воздуха, почвы и водоёмов).

Фосфор, аллотропные модификации фосфора, физические и химические свойства. Оксид фосфора(V) и фосфорная кислота, физические и химические свойства, получение. Использование фосфатов в качестве минеральных удобрений.

Общая характеристика элементов IVA-группы. Особенности строения атомов, характерные степени окисления.

Углерод, аллотропные модификации, распространение в природе, физические и химические свойства. Адсорбция. Круговорот углерода в природе. Оксиды углерода, их физические и химические свойства, действие на живые организмы, получение и применение. Экологические проблемы, связанные с оксидом углерода(IV), гипотеза глобального потепления климата, парниковый эффект. Угольная кислота и её соли, их физические и химические свойства, получение и применение. Качественная реакция на карбонат-ионы. Использование карбонатов в быту, медицине, промышленности и сельском хозяйстве.

Первоначальные понятия об органических веществах как о соединениях углерода (метан, этан, этилен, ацетилен, этанол, глицерин, уксусная кислота).

Их состав и химическое строение. Понятие о биологически важных веществах: жирах, белках, углеводах – и их роли в жизни человека. Материальное единство органических и неорганических соединений.

Кремний, его физические и химические свойства, получение и применение. Соединения кремния в природе. Общие представления об оксиде кремния(IV) и кремниевой кислоте. Силикаты, их использование в быту, медицине, промышленности. Важнейшие строительные материалы: керамика, стекло, цемент, бетон, железобетон. Проблемы безопасного использования строительных материалов в повседневной жизни.

Химический эксперимент: изучение образцов неорганических веществ, свойств соляной кислоты, проведение качественных реакций на хлорид-ионы и наблюдение признаков их протекания, опыты, отражающие физические и химические свойства галогенов и их соединений (возможно использование видеоматериалов), ознакомление с образцами хлоридов (галогенидов), ознакомление с образцами серы и её соединениями (возможно использование видеоматериалов), наблюдение процесса обугливания сахара под действием концентрированной серной кислоты, изучение химических свойств разбавленной серной кислоты, проведение качественной реакции на сульфат-ион и наблюдение признака её протекания, ознакомление с физическими свойствами азота, фосфора и их соединений (возможно использование видеоматериалов), образцами азотных и фосфорных удобрений, получение, собирание, распознавание и изучение свойств аммиака, проведение качественных реакций на ион аммония и фосфат-ион и изучение признаков их протекания, взаимодействие концентрированной азотной кислоты с медью (возможно использование видеоматериалов), изучение моделей кристаллических решёток алмаза, графита, фуллерена, ознакомление с процессом адсорбции растворённых веществ активированным углём и устройством противогаза, получение, собирание, распознавание и изучение свойств углекислого газа, проведение качественных реакций на карбонат и силикат-ионы и изучение признаков их протекания, ознакомление с продукцией силикатной промышленности, решение экспериментальных задач по теме «Важнейшие неметаллы и их соединения».

Общая характеристика химических элементов – металлов на основании их положения в Периодической системе химических элементов Д.И. Менделеева и строения атомов. Строение металлов. Металлическая связь и металлическая кристаллическая решётка. Электрохимический ряд напряжений металлов. Физические и химические свойства металлов. Общие способы получения металлов. Понятие о коррозии металлов, основные способы защиты их от коррозии. Сплавы (сталь, чугун, дюралюминий, бронза) и их применение в быту и промышленности.

Щелочные металлы: положение в Периодической системе химических элементов Д.И. Менделеева, строение их атомов, нахождение в природе. Физические и химические свойства (на примере натрия и калия). Оксиды и гидроксиды натрия и калия. Применение щелочных металлов и их соединений.

Щелочноземельные металлы магний и кальций: положение в Периодической системе химических элементов Д.И. Менделеева, строение их атомов, нахождение в природе. Физические и химические свойства магния и кальция. Важнейшие соединения кальция (оксид, гидроксид, соли). Жёсткость воды и способы её устранения.

Алюминий: положение в Периодической системе химических элементов Д.И. Менделеева, строение атома, нахождение в природе. Физические и химические свойства алюминия. Амфотерные свойства оксида и гидроксида алюминия.

Железо: положение в Периодической системе химических элементов Д.И. Менделеева, строение атома, нахождение в природе. Физические и химические свойства железа. Оксиды, гидроксиды и соли железа(II) и железа(III), их состав, свойства и получение.

Химический эксперимент: ознакомление с образцами металлов и сплавов, их физическими свойствами, изучение результатов коррозии металлов (возможно использование видеоматериалов), особенностей взаимодействия оксида кальция и натрия с водой (возможно использование видеоматериалов), исследование свойств жёсткой воды, процесса горения железа в кислороде (возможно использование видеоматериалов), признаков протекания качественных реакций на ионы (магния, кальция, алюминия, цинка, железа(II) и железа(III), меди(II)), наблюдение и описание процессов окрашивания пламени ионами натрия, калия и кальция (возможно использование видеоматериалов), исследование амфотерных свойств гидроксида алюминия и гидроксида цинка, решение экспериментальных задач по теме «Важнейшие металлы и их соединения».

Химия и окружающая среда.

Новые материалы и технологии. Вещества и материалы в повседневной жизни человека. Химия и здоровье. Безопасное использование веществ и химических реакций в быту. Первая помощь при химических ожогах и отравлениях. Основы экологической грамотности. Химическое загрязнение окружающей среды (предельная допустимая концентрация веществ – ПДК). Роль химии в решении экологических проблем.

Природные источники углеводородов (уголь, природный газ, нефть), продукты их переработки, их роль в быту и промышленности.

Химический эксперимент: изучение образцов материалов (стекло, сплавы металлов, полимерные материалы).

Межпредметные связи.

Реализация межпредметных связей при изучении химии в 9 классе осуществляется через использование как общих естественно-научных понятий, так и понятий, являющихся системными для отдельных предметов естественно-научного цикла.

Общие естественно-научные понятия: научный факт, гипотеза, закон, теория, анализ, синтез, классификация, периодичность, наблюдение, эксперимент, моделирование, измерение, модель, явление, парниковый эффект, технология, материалы.

Физика: материя, атом, электрон, протон, нейтрон, ион, нуклид, изотопы, радиоактивность, молекула, электрический заряд, проводники, полупроводники,

диэлектрики, фотоэлемент, вещество, тело, объём, агрегатное состояние вещества, газ, раствор, растворимость, кристаллическая решётка, сплавы, физические величины, единицы измерения, космическое пространство, планеты, звёзды, Солнце.

Биология: фотосинтез, дыхание, биосфера, экосистема, минеральные удобрения, микроэлементы, макроэлементы, питательные вещества.

География: атмосфера, гидросфера, минералы, горные породы, полезные ископаемые, топливо, водные ресурсы.

Планируемые результаты освоения программы по химии на уровне основного общего образования.

Изучение химии на уровне основного общего образования направлено на достижение обучающимися личностных, метапредметных и предметных результатов освоения учебного предмета.

Личностные результаты освоения программы основного общего образования достигаются в ходе обучения химии в единстве учебной и воспитательной деятельности школы в соответствии с традиционными российскими социокультурными и духовно-нравственными ценностями, принятыми в обществе правилами и нормами поведения и способствуют процессам самопознания, саморазвития и социализации обучающихся.

Личностные результаты отражают готовность обучающихся руководствоваться системой позитивных ценностных ориентаций и расширение опыта деятельности на её основе, в том числе в части:

1) патриотического воспитания:

ценностного отношения к отечественному культурному, историческому и научному наследию, понимания значения химической науки в жизни современного общества, способности владеть достоверной информацией о передовых достижениях и открытиях мировой и отечественной химии, заинтересованности в научных знаниях об устройстве мира и общества;

2) гражданского воспитания:

представления о социальных нормах и правилах межличностных отношений в коллективе, коммуникативной компетентности в общественно полезной, учебно-исследовательской, творческой и других видах деятельности, готовности к разнообразной совместной деятельности при выполнении учебных, познавательных задач, выполнении химических экспериментов, создании учебных проектов, стремления к взаимопониманию и взаимопомощи в процессе этой учебной деятельности, готовности оценивать своё поведение и поступки своих товарищей с позиции нравственных и правовых норм с учётом осознания последствий поступков;

3) ценности научного познания:

мировоззренческих представлений о веществе и химической реакции, соответствующих современному уровню развития науки и составляющих основу для понимания сущности научной картины мира, представлений об основных закономерностях развития природы, взаимосвязях человека с природной средой, о роли химии в познании этих закономерностей;

познавательных мотивов, направленных на получение новых знаний по химии, необходимых для объяснения наблюдаемых процессов и явлений;

познавательной, информационной и читательской культуры,

в том числе навыков самостоятельной работы с учебными текстами, справочной литературой, доступными техническими средствами информационных технологий;

интереса к обучению и познанию, любознательности, готовности и способности к самообразованию, проектной и исследовательской деятельности, к осознанному выбору направленности и уровня обучения в дальнейшем;

4) формирования культуры здоровья:

осознания ценности жизни, ответственного отношения к своему здоровью, установки на здоровый образ жизни, осознания последствий и неприятия вредных привычек

(употребления алкоголя, наркотиков, курения), необходимости соблюдения правил безопасности при обращении с химическими веществами в быту и реальной жизни;

5) трудового воспитания:

интереса к практическому изучению профессий и труда различного рода, уважение к труду и результатам трудовой деятельности, в том числе на основе применения предметных знаний по химии, осознанного выбора индивидуальной траектории продолжения образования с учётом личностных интересов и способности к химии, общественных интересов и потребностей, успешной профессиональной деятельности и развития необходимых умений, готовность адаптироваться в профессиональной среде;

б) экологического воспитания:

экологически целесообразного отношения к природе как источнику жизни на Земле, основе её существования, понимания ценности здорового и безопасного образа жизни, ответственного отношения к собственному физическому и психическому здоровью, осознания ценности соблюдения правил безопасного поведения при работе с веществами, а также в ситуациях, угрожающих здоровью и жизни людей;

способности применять знания, получаемые при изучении химии, для решения задач, связанных с окружающей природной средой, повышения уровня экологической культуры, осознания глобального характера экологических проблем и путей их решения посредством методов химии;

экологического мышления, умения руководствоваться им в познавательной, коммуникативной и социальной практике.

Метапредметные результаты. В составе метапредметных результатов выделяют значимые для формирования мировоззрения общенаучные понятия (закон, теория, принцип, гипотеза, факт, система, процесс, эксперимент и др.), которые используются в естественно-научных учебных предметах и позволяют на основе знаний из этих предметов формировать представление о целостной научной картине мира, и универсальные учебные действия (познавательные, коммуникативные, регулятивные), которые обеспечивают формирование готовности к самостоятельному планированию и осуществлению учебной деятельности. Метапредметные результаты освоения образовательной программы по химии отражают овладение универсальными познавательными действиями, в том числе:

1) базовые логические действия:

умение использовать приёмы логического мышления при освоении знаний: раскрывать смысл химических понятий (выделять их характерные признаки, устанавливать взаимосвязь с другими понятиями), использовать понятия для объяснения отдельных фактов и явлений, выбирать основания и критерии для классификации химических веществ и химических реакций, устанавливать причинно-следственные связи между объектами изучения, строить логические рассуждения (индуктивные, дедуктивные, по аналогии), делать выводы и заключения;

умение применять в процессе познания понятия (предметные и метапредметные), символические (знаковые) модели, используемые в химии, преобразовывать широко применяемые в химии модельные представления – химический знак (символ элемента), химическая формула и уравнение химической реакции – при решении учебно-познавательных задач, с учётом этих модельных представлений выявлять и характеризовать существенные признаки изучаемых объектов – химических веществ и химических реакций, выявлять общие закономерности, причинно-следственные связи и противоречия в изучаемых процессах и явлениях, предлагать критерии для выявления этих закономерностей и противоречий, самостоятельно выбирать способ решения учебной задачи (сравнивать несколько вариантов решения, выбирать наиболее подходящий с учётом самостоятельно выделенных критериев);

2) базовые исследовательские действия:

умение использовать поставленные вопросы в качестве инструмента познания, а также в качестве основы для формирования гипотезы по проверке правильности

высказываемых суждений;

приобретение опыта по планированию, организации и проведению ученических экспериментов: умение наблюдать за ходом процесса, самостоятельно прогнозировать его результат, формулировать обобщения и выводы по результатам проведённого опыта, исследования, составлять отчёт о проделанной работе;

3) работа с информацией:

умение выбирать, анализировать и интерпретировать информацию различных видов и форм представления, получаемую из разных источников (научно-популярная литература химического содержания, справочные пособия, ресурсы Интернета), критически оценивать противоречивую и недостоверную информацию;

умение применять различные методы и запросы при поиске и отборе информации и соответствующих данных, необходимых для выполнения учебных и познавательных задач определённого типа, приобретение опыта в области использования информационно-коммуникативных технологий, овладение культурой активного использования различных поисковых систем, самостоятельно выбирать оптимальную форму представления информации и иллюстрировать решаемые задачи несложными схемами, диаграммами, другими формами графики и их комбинациями;

умение использовать и анализировать в процессе учебной и исследовательской деятельности информацию о влиянии промышленности, сельского хозяйства и транспорта на состояние окружающей природной среды;

У обучающегося будут сформированы следующие универсальные коммуникативные действия:

умение задавать вопросы (в ходе диалога и (или) дискуссии) по существу обсуждаемой темы, формулировать свои предложения относительно выполнения предложенной задачи;

приобретение опыта презентации результатов выполнения химического эксперимента (лабораторного опыта, лабораторной работы по исследованию свойств веществ, учебного проекта);

заинтересованность в совместной со сверстниками познавательной и исследовательской деятельности при решении возникающих проблем на основе учёта общих интересов и согласования позиций (обсуждения, обмен мнениями, «мозговые штурмы», координация совместных действий, определение критериев по оценке качества выполненной работы и другие);

У обучающегося будут сформированы следующие универсальные регулятивные действия:

умение самостоятельно определять цели деятельности, планировать, осуществлять, контролировать и при необходимости корректировать свою деятельность, выбирать наиболее эффективные способы решения учебных и познавательных задач, самостоятельно составлять или корректировать предложенный алгоритм действий при выполнении заданий с учётом получения новых знаний об изучаемых объектах – веществах и реакциях, оценивать соответствие полученного результата заявленной цели;

умение использовать и анализировать контексты, предлагаемые в условии заданий.

Предметные результаты освоения программы по химии на уровне основного общего образования.

В составе предметных результатов по освоению обязательного содержания, установленного данной примерной рабочей программой, выделяют: освоенные обучающимися научные знания, умения и способы действий, специфические для предметной области «Химия», виды деятельности по получению нового знания, его интерпретации, преобразованию и применению в различных учебных и новых ситуациях.

К концу обучения в 8 классе у обучающегося будут сформированы следующие предметные результаты по химии:

317 раскрывать смысл основных химических понятий: атом, молекула, химический

элемент, простое вещество, сложное вещество, смесь (однородная и неоднородная), валентность, относительная атомная и молекулярная масса, количество вещества, моль, молярная масса, массовая доля химического элемента в соединении, молярный объём, оксид, кислота, основание, соль, электроотрицательность, степень окисления, химическая реакция, классификация реакций: реакции соединения, реакции разложения, реакции замещения, реакции обмена, экзо- и эндотермические реакции, тепловой эффект реакции, ядро атома, электронный слой атома, атомная орбиталь, радиус атома, химическая связь, полярная и неполярная ковалентная связь, ионная связь, ион, катион, анион, раствор, массовая доля вещества (процентная концентрация) в растворе;

иллюстрировать взаимосвязь основных химических понятий и применять эти понятия при описании веществ и их превращений;

использовать химическую символику для составления формул веществ и уравнений химических реакций;

определять валентность атомов элементов в бинарных соединениях, степень окисления элементов в бинарных соединениях, принадлежность веществ

к определённому классу соединений по формулам, вид химической связи (ковалентная и ионная) в неорганических соединениях;

раскрывать смысл Периодического закона Д.И. Менделеева: демонстрировать понимание периодической зависимости свойств химических элементов от их положения в Периодической системе, законов сохранения массы веществ, постоянства состава, атомно-молекулярного учения, закона Авогадро, описывать и характеризовать табличную форму Периодической системы химических элементов: различать понятия «главная подгруппа (А-группа)» и «побочная подгруппа (Б-группа)», малые и большие периоды, соотносить обозначения, которые имеются в таблице «Периодическая система химических элементов Д.И. Менделеева» с числовыми характеристиками строения атомов химических элементов (состав и заряд ядра, общее число электронов и распределение их по электронным слоям);

классифицировать химические элементы, неорганические вещества, химические реакции (по числу и составу участвующих в реакции веществ, по тепловому эффекту);

характеризовать (описывать) общие химические свойства веществ различных классов, подтверждая описание примерами молекулярных уравнений соответствующих химических реакций;

прогнозировать свойства веществ в зависимости от их качественного состава, возможности протекания химических превращений в различных условиях;

вычислять относительную молекулярную и молярную массы веществ, массовую долю химического элемента по формуле соединения, массовую долю вещества в растворе, проводить расчёты по уравнению химической реакции;

применять основные операции мыслительной деятельности – анализ и синтез, сравнение, обобщение, систематизацию, классификацию, выявление причинно-следственных связей – для изучения свойств веществ и химических реакций, естественно-научные методы познания – наблюдение, измерение, моделирование, эксперимент (реальный и мысленный);

следовать правилам пользования химической посудой и лабораторным оборудованием, а также правилам обращения с веществами в соответствии с инструкциями по выполнению лабораторных химических опытов по получению и собиранию газообразных веществ (водорода и кислорода), приготовлению растворов с определённой массовой долей растворённого вещества, планировать и проводить химические эксперименты по распознаванию растворов щелочей и кислот с помощью индикаторов (лакмус, фенолфталеин, метилоранж и другие).

К концу обучения в 9 классе у обучающегося будут сформированы следующие предметные результаты по химии:

раскрывать смысл основных химических понятий: химический элемент, атом, молекула, ион, катион, анион, простое вещество, сложное вещество, валентность, электроотрицательность, степень окисления, химическая реакция, химическая связь, тепловой эффект реакции, моль, молярный объём, раствор, электролиты, неэлектролиты, электролитическая диссоциация, реакции ионного обмена, катализатор, химическое равновесие, обратимые и необратимые реакции, окислительно-восстановительные реакции, окислитель, восстановитель, окисление и восстановление, аллотропия, амфотерность, химическая связь (ковалентная, ионная, металлическая), кристаллическая решётка, коррозия металлов, сплавы, скорость химической реакции, предельно допустимая концентрация (ПДК) вещества;

иллюстрировать взаимосвязь основных химических понятий и применять эти понятия при описании веществ и их превращений;

использовать химическую символику для составления формул веществ и уравнений химических реакций;

определять валентность и степень окисления химических элементов в соединениях различного состава, принадлежность веществ к определённому классу соединений по формулам, вид химической связи (ковалентная, ионная, металлическая) в неорганических соединениях, заряд иона по химической формуле, характер среды в водных растворах неорганических соединений, тип кристаллической решётки конкретного вещества;

раскрывать смысл Периодического закона Д.И. Менделеева и демонстрировать его понимание: описывать и характеризовать табличную форму Периодической системы химических элементов: различать понятия «главная подгруппа (А-группа)» и «побочная подгруппа (Б-группа)», малые и большие периоды, соотносить обозначения, которые имеются в периодической таблице, с числовыми характеристиками строения атомов химических элементов (состав и заряд ядра, общее число электронов и распределение их по электронным слоям), объяснять общие закономерности в изменении свойств элементов и их соединений в пределах малых периодов и главных подгрупп с учётом строения их атомов;

классифицировать химические элементы, неорганические вещества, химические реакции (по числу и составу участвующих в реакции веществ, по тепловому эффекту, по изменению степеней окисления химических элементов);

характеризовать (описывать) общие и специфические химические свойства простых и сложных веществ, подтверждая описание примерами молекулярных и ионных уравнений соответствующих химических реакций;

составлять уравнения электролитической диссоциации кислот, щелочей и солей, полные и сокращённые уравнения реакций ионного обмена, уравнения реакций, подтверждающих существование генетической связи между веществами различных классов;

раскрывать сущность окислительно-восстановительных реакций посредством составления электронного баланса этих реакций;

прогнозировать свойства веществ в зависимости от их строения, возможности протекания химических превращений в различных условиях;

вычислять относительную молекулярную и молярную массы веществ, массовую долю химического элемента по формуле соединения, массовую долю вещества в растворе, проводить расчёты по уравнению химической реакции;

следовать правилам пользования химической посудой и лабораторным оборудованием, а также правилам обращения с веществами в соответствии с инструкциями по выполнению лабораторных химических опытов по получению и собиранию газообразных веществ (аммиака и углекислого газа);

проводить реакции, подтверждающие качественный состав различных веществ: распознавать опытным путём хлоридбромид-, иодид-, карбонат-, фосфат-, силикат-, сульфат-, гидроксид-ионы, катионы аммония и ионы изученных металлов, присутствующие в водных растворах неорганических веществ;

319 применять основные операции мыслительной деятельности – анализ и синтез,

сравнение, обобщение, систематизацию, выявление причинно-следственных связей – для изучения свойств веществ и химических реакций, естественно-научные методы познания – наблюдение, измерение, моделирование, эксперимент (реальный и мысленный).

2.1.15 Федеральная рабочая программа по учебному предмету «Биология».

Федеральная рабочая программа по учебному предмету «Биология» (предметная область «Естественнонаучные предметы») (далее соответственно – программа по биологии, биология) включает пояснительную записку, содержание обучения, планируемые результаты освоения программы по биологии.

Пояснительная записка.

Программа по биологии на уровне основного общего образования составлена на основе требований к результатам освоения основной образовательной программы основного общего образования, представленных в ФГОС ООО, а также федеральной программы воспитания.

Программа направлена на формирование естественно-научной грамотности обучающихся и организацию изучения биологии на деятельностной основе. В программе учитываются возможности предмета в реализации требований ФГОС ООО к планируемым, личностным и метапредметным результатам обучения, а также реализация межпредметных связей естественно-научных учебных предметов на уровне основного общего образования.

Программа включает распределение содержания учебного материала по классам и примерный объём учебных часов для изучения разделов и тем, а также рекомендуемую последовательность изучения тем, основанную на логике развития предметного содержания с учётом возрастных особенностей обучающихся.

Программа имеет примерный характер и может стать основой для составления учителями биологии своих рабочих программ и организации учебного процесса. Учителями могут быть использованы различные методические подходы к преподаванию биологии при условии сохранения обязательной части содержания программы.

В программе определяются основные цели изучения биологии на уровне основного общего образования, планируемые результаты освоения программы биологии: личностные, метапредметные, предметные. Предметные планируемые результаты даны для каждого года изучения биологии.

Программа имеет следующую структуру:

планируемые результаты освоения программы по биологии по годам обучения;
содержание программы по биологии по годам обучения.

Учебный предмет «Биология» развивает представления о познаваемости живой природы и методах её познания, он позволяет сформировать систему научных знаний о живых системах, умения их получать, присваивать и применять в жизненных ситуациях.

Биологическая подготовка обеспечивает понимание обучающимися научных принципов человеческой деятельности в природе, закладывает основы экологической культуры, здорового образа жизни.

Целями изучения биологии на уровне основного общего образования являются:

формирование системы знаний о признаках и процессах жизнедеятельности биологических систем разного уровня организации;

формирование системы знаний об особенностях строения, жизнедеятельности организма человека, условиях сохранения его здоровья;

формирование умений применять методы биологической науки для изучения биологических систем, в том числе и организм человека;

формирование умений использовать информацию о современных достижениях в области биологии для объяснения процессов и явлений живой природы и жизнедеятельности собственного организма;

формирование умений объяснять роль биологии в практической деятельности людей, значение биологического разнообразия для сохранения биосферы, последствия деятельности человека в природе;

формирование экологической культуры в целях сохранения собственного здоровья и охраны окружающей среды.

Достижение целей обеспечивается решением следующих задач:

приобретение знаний обучающимися о живой природе, закономерностях строения, жизнедеятельности и средообразующей роли организмов, человеке как биосоциальном существе, о роли биологической науки в практической деятельности людей;

овладение умениями проводить исследования с использованием биологического оборудования и наблюдения за состоянием собственного организма;

освоение приёмов работы с биологической информацией, в том числе о современных достижениях в области биологии, её анализ и критическое оценивание;

воспитание биологически и экологически грамотной личности, готовой к сохранению собственного здоровья и охраны окружающей среды.

В соответствии с ФГОС ООО биология является обязательным предметом на уровне основного общего образования.

Общее число часов, рекомендованных для изучения биологии, – 238 часов:

в 5 классе – 34 часа (1 час в неделю), в 6 классе – 34 часа (1 час в неделю),

в 7 классе – 34 часа (1 час в неделю), в 8 классе – 68 часов (2 часа в неделю),

в 9 классе – 68 часов (2 часа в неделю).

Содержание обучения в 5 классе.

Биология – наука о живой природе.

Понятие о жизни. Признаки живого (клеточное строение, питание, дыхание, выделение, рост и другие признаки). Объекты живой и неживой природы, их сравнение. Живая и неживая природа – единое целое.

Биология – система наук о живой природе. Основные разделы биологии (ботаника, зоология, экология, цитология, анатомия, физиология и другие разделы). Профессии, связанные с биологией: врач, ветеринар, психолог, агроном, животновод и другие (4–5 профессий). Связь биологии с другими науками (математика, география и другие науки). Роль биологии в познании окружающего мира и практической деятельности современного человека.

Кабинет биологии. Правила поведения и работы в кабинете с биологическими приборами и инструментами.

Биологические термины, понятия, символы. Источники биологических знаний. Поиск информации с использованием различных источников (научно-популярная литература, справочники, Интернет).

Методы изучения живой природы.

Научные методы изучения живой природы: наблюдение, эксперимент, описание, измерение, классификация. Устройство увеличительных приборов: лупы и микроскопа. Правила работы с увеличительными приборами.

Метод описания в биологии (наглядный, словесный, схематический). Метод измерения (инструменты измерения). Метод классификации организмов, применение двойных названий организмов. Наблюдение и эксперимент как ведущие методы биологии.

Лабораторные и практические работы XVII.

Изучение лабораторного оборудования: термометры, весы, чашки Петри, пробирки, мензурки. Правила работы с оборудованием в школьном кабинете.

Ознакомление с устройством лупы, светового микроскопа, правила работы с ними.

XVII Здесь и далее приводится расширенный перечень лабораторных и практических работ, из которых учитель делает выбор по своему усмотрению.

Ознакомление с растительными и животными клетками: томата и арбуза (натуральные препараты), инфузории туфельки и гидры (готовые микропрепараты) с помощью лупы и светового микроскопа.

Экскурсии или видеоэкскурсии.

Овладение методами изучения живой природы – наблюдением и экспериментом.

Организмы – тела живой природы.

Понятие об организме. Доядерные и ядерные организмы. Клетка и её открытие. Клеточное строение организмов. Цитология – наука о клетке. Клетка – наименьшая единица строения и жизнедеятельности организмов. Строение клетки под световым микроскопом: клеточная оболочка, цитоплазма, ядро.

Одноклеточные и многоклеточные организмы. Клетки, ткани, органы, системы органов.

Жизнедеятельность организмов. Особенности строения и процессов жизнедеятельности у растений, животных, бактерий и грибов.

Свойства организмов: питание, дыхание, выделение, движение, размножение, развитие, раздражимость, приспособленность. Организм – единое целое.

Разнообразие организмов и их классификация (таксоны в биологии: царства, типы (отделы), классы, отряды (порядки), семейства, роды, виды. Бактерии и вирусы как формы жизни. Значение бактерий и вирусов в природе и в жизни человека.

Лабораторные и практические работы.

Изучение клеток кожицы чешуи лука под лупой и микроскопом (на примере самостоятельно приготовленного микропрепарата).

Ознакомление с принципами систематики организмов.

Наблюдение за потреблением воды растением.

Организмы и среда обитания.

Понятие о среде обитания. Водная, наземно-воздушная, почвенная, внутриорганизменная среды обитания. Представители сред обитания. Особенности сред обитания организмов. Приспособления организмов к среде обитания. Сезонные изменения в жизни организмов.

Лабораторные и практические работы.

Выявление приспособлений организмов к среде обитания (на конкретных примерах).

Экскурсии или видеоэкскурсии.

Растительный и животный мир родного края (краеведение).

Природные сообщества.

Понятие о природном сообществе. Взаимосвязи организмов в природных сообществах. Пищевые связи в сообществах. Пищевые звенья, цепи и сети питания. Производители, потребители и разрушители органических веществ в природных сообществах. Примеры природных сообществ (лес, пруд, озеро и другие природные сообщества).

Искусственные сообщества, их отличительные признаки от природных сообществ. Причины неустойчивости искусственных сообществ. Роль искусственных сообществ в жизни человека.

Природные зоны Земли, их обитатели. Флора и фауна природных зон. Ландшафты: природные и культурные.

Лабораторные и практические работы.

Изучение искусственных сообществ и их обитателей (на примере аквариума и других искусственных сообществ).

Экскурсии или видеоэкскурсии.

Изучение природных сообществ (на примере леса, озера, пруда, луга и других природных сообществ.).

Изучение сезонных явлений в жизни природных сообществ.

Живая природа и человек.

Изменения в природе в связи с развитием сельского хозяйства, производства и ростом численности населения. Влияние человека на живую природу в ходе истории. Глобальные экологические проблемы. Загрязнение воздушной и водной оболочек Земли, потери почв, их предотвращение. Пути сохранения биологического разнообразия. Охраняемые территории (заповедники, заказники, национальные парки, памятники природы). Красная книга Российской Федерации. Осознание жизни как великой ценности.

Практические работы.

Проведение акции по уборке мусора в ближайшем лесу, парке, сквере или на пришкольной территории.

Содержание обучения в 6 классе.

Растительный организм.

Ботаника – наука о растениях. Разделы ботаники. Связь ботаники с другими науками и техникой. Общие признаки растений.

Разнообразие растений. Уровни организации растительного организма. Высшие и низшие растения. Споровые и семенные растения.

Растительная клетка. Изучение растительной клетки под световым микроскопом: клеточная оболочка, ядро, цитоплазма (пластиды, митохондрии, вакуоли с клеточным соком). Растительные ткани. Функции растительных тканей.

Органы и системы органов растений. Строение органов растительного организма, их роль и связь между собой.

Лабораторные и практические работы.

Изучение микроскопического строения листа водного растения элодеи.

Изучение строения растительных тканей (использование микропрепаратов).

Изучение внешнего строения травянистого цветкового растения (на живых или гербарных экземплярах растений): пастушья сумка, редька дикая, лютик едкий и другие растения.

Экскурсии или видеоэкскурсии.

Ознакомление в природе с цветковыми растениями.

Строение и жизнедеятельность растительного организма.

Питание растения.

Корень – орган почвенного (минерального) питания. Корни и корневые системы. Виды корней и типы корневых систем. Внешнее и внутреннее строение корня в связи с его функциями. Корневой чехлик. Зоны корня. Корневые волоски. Рост корня. Поглощение корнями воды и минеральных веществ, необходимых растению (корневое давление, осмос). Видоизменение корней. Почва, её плодородие. Значение обработки почвы (окучивание), внесения удобрений, прореживания проростков, полива для жизни культурных растений. Гидропоника.

Побег и почки. Листорасположение и листовая мозаика. Строение и функции листа. Простые и сложные листья. Видоизменения листьев. Особенности внутреннего строения листа в связи с его функциями (кожица и устьица, основная ткань листа, проводящие пучки). Лист – орган воздушного питания. Фотосинтез. Значение фотосинтеза в природе и в жизни человека.

Лабораторные и практические работы.

Изучение строения корневых систем (стержневой и мочковатой) на примере гербарных экземпляров или живых растений.

Изучение микропрепарата клеток корня.

Изучение строения вегетативных и генеративных почек (на примере сирени, тополя и других растений).

Ознакомление с внешним строением листьев и листорасположением (на комнатных растениях).

323 Изучение микроскопического строения листа (на готовых микропрепаратах).

Наблюдение процесса выделения кислорода на свету аквариумными растениями.

Дыхание растения.

Дыхание корня. Рыхление почвы для улучшения дыхания корней. Условия, препятствующие дыханию корней. Лист как орган дыхания (устычный аппарат). Поступление в лист атмосферного воздуха. Сильная запылённость воздуха как препятствие для дыхания листьев. Стебель как орган дыхания (наличие устьиц в кожице, чечевичек). Особенности дыхания растений. Взаимосвязь дыхания растения с фотосинтезом.

Лабораторные и практические работы.

Изучение роли рыхления для дыхания корней.

Транспорт веществ в растении.

Неорганические (вода, минеральные соли) и органические вещества (белки, жиры, углеводы, нуклеиновые кислоты, витамины и другие вещества) растения. Связь клеточного строения стебля с его функциями. Рост стебля в длину. Клеточное строение стебля травянистого растения: кожица, проводящие пучки, основная ткань (паренхима). Клеточное строение стебля древесного растения: кора (пробка, луб), камбий, древесина и сердцевина. Рост стебля в толщину. Проводящие ткани корня. Транспорт воды и минеральных веществ в растении (сосуды древесины) – восходящий ток. Испарение воды через стебель и листья (транспирация). Регуляция испарения воды в растении. Влияние внешних условий на испарение воды. Транспорт органических веществ в растении (ситовидные трубки луба) – нисходящий ток. Перераспределение и запасание веществ в растении. Видоизменённые побеги: корневище, клубень, луковица. Их строение, биологическое и хозяйственное значение.

Лабораторные и практические работы.

Обнаружение неорганических и органических веществ в растении.

Рассматривание микроскопического строения ветки дерева (на готовом микропрепарате).

Выявление передвижения воды и минеральных веществ по древесине.

Исследование строения корневища, клубня, луковицы.

Рост растения.

Образовательные ткани. Конус нарастания побега, рост кончика корня. Верхушечный и вставочный рост. Рост корня и стебля в толщину, камбий. Образование годичных колец у древесных растений. Влияние фитогормонов на рост растения. Ростовые движения растений. Развитие побега из почки. Ветвление побегов. Управление ростом растения. Формирование кроны. Применение знаний о росте растения в сельском хозяйстве. Развитие боковых побегов.

Лабораторные и практические работы.

Наблюдение за ростом корня.

Наблюдение за ростом побега.

Определение возраста дерева по спилу.

Размножение растения.

Вегетативное размножение цветковых растений в природе. Вегетативное размножение культурных растений. Клоны. Сохранение признаков материнского растения. Хозяйственное значение вегетативного размножения. Семенное (генеративное) размножение растений. Цветки и соцветия. Опыление. Перекрёстное опыление (ветром, животными, водой) и самоопыление. Двойное оплодотворение. Наследование признаков обоих растений. Образование плодов и семян. Типы плодов. Распространение плодов и семян в природе. Состав и строение семян. Условия прорастания семян. Подготовка семян к посеву. Развитие проростков.

Лабораторные и практические работы

Овладение приёмами вегетативного размножения растений (черенкование побегов, черенкование листьев и другие) на примере комнатных растений (традесканция, сенполия,

бегония, сансевьера и другие растения).

Изучение строения цветков.

Ознакомление с различными типами соцветий.

Изучение строения семян двудольных растений.

Изучение строения семян однодольных растений.

Определение всхожести семян культурных растений и посев их в грунт.

Развитие растения.

Развитие цветкового растения. Основные периоды развития. Цикл развития цветкового растения. Влияние факторов внешней среды на развитие цветковых растений. Жизненные формы цветковых растений.

Лабораторные и практические работы

Наблюдение за ростом и развитием цветкового растения в комнатных условиях (на примере фасоли или посевного гороха).

Определение условий прорастания семян.

Содержание обучения в 7 классе.

Систематические группы растений.

Классификация растений. Вид как основная систематическая категория. Система растительного мира. Низшие, высшие споровые, высшие семенные растения. Основные таксоны (категории) систематики растений (царство, отдел, класс, порядок, семейство, род, вид). История развития систематики, описание видов, открытие новых видов. Роль систематики в биологии.

Низшие растения. Водоросли. Общая характеристика водорослей. Одноклеточные и многоклеточные зелёные водоросли. Строение и жизнедеятельность зелёных водорослей. Размножение зелёных водорослей (бесполое и половое). Бурые и красные водоросли, их строение и жизнедеятельность. Значение водорослей в природе и жизни человека.

Высшие споровые растения. Моховидные (Мхи). Общая характеристика мхов. Строение и жизнедеятельность зелёных и сфагновых мхов. Приспособленность мхов к жизни на сильно увлажнённых почвах. Размножение мхов, цикл развития на примере зелёного мха кукушкин лён. Роль мхов в заболачивании почв и торфообразовании. Использование торфа и продуктов его переработки в хозяйственной деятельности человека.

Плауновидные (Плауны). Хвощевидные (Хвощи), Папоротниковидные (Папоротники). Общая характеристика. Усложнение строения папоротникообразных растений по сравнению с мхами. Особенности строения и жизнедеятельности плаунов, хвощей и папоротников. Размножение папоротникообразных. Цикл развития папоротника. Роль древних папоротникообразных в образовании каменного угля. Значение папоротникообразных в природе и жизни человека.

Высшие семенные растения. Голосеменные. Общая характеристика. Хвойные растения, их разнообразие. Строение и жизнедеятельность хвойных. Размножение хвойных, цикл развития на примере сосны. Значение хвойных растений в природе и жизни человека.

Покрытосеменные (цветковые) растения. Общая характеристика. Особенности строения и жизнедеятельности покрытосеменных как наиболее высокоорганизованной группы растений, их господство на Земле. Классификация покрытосеменных растений: класс Двудольные и класс Однодольные. Признаки классов. Цикл развития покрытосеменного растения.

Семейства покрытосеменных XVIII (цветковых) растений. Характерные признаки семейств класса Двудольные (Крестоцветные, или Капустные, Розоцветные, или Розовые, Мотыльковые, или Бобовые, Паслёновые, Сложноцветные, или Астровые) и класса

XVIII Изучаются три семейства растений по выбору учителя с учётом местных условий. Можно использовать семейства, не вошедшие в перечень, если они являются наиболее распространёнными в данном регионе.

Однодольные (Лилейные, Злаки, или Мятликовые) XIX. Многообразие растений. Дикорастущие представители семейств. Культурные представители семейств, их использование человеком.

Лабораторные и практические работы.

Изучение строения одноклеточных водорослей (на примере хламидомонады и хлореллы).

Изучение строения многоклеточных нитчатых водорослей (на примере спирогиры и улотрикса).

Изучение внешнего строения мхов (на местных видах).

Изучение внешнего строения папоротника или хвоща.

Изучение внешнего строения веток, хвои, шишек и семян голосеменных растений (на примере ели, сосны или лиственницы).

Изучение внешнего строения покрытосеменных растений.

Изучение признаков представителей семейств: Крестоцветные (Капустные), Розоцветные (Розовые), Мотыльковые (Бобовые), Паслёновые, Сложноцветные (Астровые), Лилейные, Злаки (Мятликовые) на гербарных и натуральных образцах.

Определение видов растений (на примере трёх семейств) с использованием определителей растений или определительных карточек.

Развитие растительного мира на Земле.

Эволюционное развитие растительного мира на Земле. Сохранение в земной коре растительных остатков, их изучение. «Живые ископаемые» растительного царства. Жизнь растений в воде. Первые наземные растения. Освоение растениями суши. Этапы развития наземных растений основных систематических групп. Вымершие растения.

Экскурсии или видеоэкскурсии.

Развитие растительного мира на Земле (экскурсия в палеонтологический или краеведческий музей).

Растения в природных сообществах.

Растения и среда обитания. Экологические факторы. Растения и условия неживой природы: свет, температура, влага, атмосферный воздух. Растения и условия живой природы: прямое и косвенное воздействие организмов на растения. Приспособленность растений к среде обитания. Взаимосвязи растений между собой и с другими организмами.

Растительные сообщества. Видовой состав растительных сообществ, преобладающие в них растения. Распределение видов в растительных сообществах. Сезонные изменения в жизни растительного сообщества. Смена растительных сообществ. Растительность (растительный покров) природных зон Земли. Флора.

Растения и человек.

Культурные растения и их происхождение. Центры многообразия и происхождения культурных растений. Земледелие. Культурные растения сельскохозяйственных угодий: овощные, плодово-ягодные, полевые. Растения города, особенность городской флоры. Парки, лесопарки, скверы, ботанические сады. Декоративное цветоводство. Комнатные растения, комнатное цветоводство. Последствия деятельности человека в экосистемах. Охрана растительного мира. Восстановление численности редких видов растений: особо охраняемые природные территории (ООПТ). Красная книга России. Меры сохранения растительного мира.

Экскурсии или видеоэкскурсии.

Изучение сельскохозяйственных растений региона.

Изучение сорных растений региона.

Грибы. Лишайники. Бактерии.

Грибы. Общая характеристика. Шляпочные грибы, их строение, питание, рост,

XIX Морфологическая характеристика и определение семейств класса Однодольные и семейств класса

размножение. Съедобные и ядовитые грибы. Меры профилактики заболеваний, связанных с грибами. Значение шляпочных грибов в природных сообществах и жизни человека. Промышленное выращивание шляпочных грибов (шампиньоны).

Плесневые грибы. Дрожжевые грибы. Значение плесневых и дрожжевых грибов в природе и жизни человека (пищевая и фармацевтическая промышленность и другие).

Паразитические грибы. Разнообразие и значение паразитических грибов (головня, спорынья, фитофтора, трутовик и другие). Борьба с заболеваниями, вызываемыми паразитическими грибами.

Лишайники – комплексные организмы. Строение лишайников. Питание, рост и размножение лишайников. Значение лишайников в природе и жизни человека.

Бактерии – доядерные организмы. Общая характеристика бактерий. Бактериальная клетка. Размножение бактерий. Распространение бактерий. Разнообразие бактерий. Значение бактерий в природных сообществах. Болезнетворные бактерии и меры профилактики заболеваний, вызываемых бактериями. Бактерии на службе у человека (в сельском хозяйстве, промышленности).

Лабораторные и практические работы.

Изучение строения одноклеточных (мукор) и многоклеточных (пеницилл) плесневых грибов.

Изучение строения плодовых тел шляпочных грибов (или изучение шляпочных грибов на муляжах).

Изучение строения лишайников.

Изучение строения бактерий (на готовых микропрепаратах).

Содержание обучения в 8 классе.

Животный организм.

Зоология – наука о животных. Разделы зоологии. Связь зоологии с другими науками и техникой.

Общие признаки животных. Отличия животных от растений. Многообразие животного мира. Одноклеточные и многоклеточные животные. Форма тела животного, симметрия, размеры тела и другое.

Животная клетка. Открытие животной клетки (А. Левенгук). Строение животной клетки: клеточная мембрана, органоиды передвижения, ядро с ядрышком, цитоплазма (митохондрии, пищеварительные и сократительные вакуоли, лизосомы, клеточный центр). Процессы, происходящие в клетке. Деление клетки. Ткани животных, их разнообразие. Органы и системы органов животных. Организм – единое целое.

Лабораторные и практические работы.

Исследование под микроскопом готовых микропрепаратов клеток и тканей животных.

Строение и жизнедеятельность организма животного XX.

Опора и движение животных. Особенности гидростатического, наружного и внутреннего скелета у животных. Передвижение у одноклеточных (амёбовидное, жгутиковое). Мышечные движения у многоклеточных: полёт насекомых, птиц, плавание рыб, движение по суше позвоночных животных (ползание, бег, ходьба и другое). Рычажные конечности.

Питание и пищеварение у животных. Значение питания. Питание и пищеварение у простейших. Внутриволокнистое и внутриклеточное пищеварение, замкнутая и сквозная пищеварительная система у беспозвоночных. Пищеварительный тракт у позвоночных, пищеварительные железы. Ферменты. Особенности пищеварительной системы у представителей отрядов млекопитающих.

Дыхание животных. Значение дыхания. Газообмен через всю поверхность клетки.

Жабрное дыхание. Наружные и внутренние жабры. Кожное, трахейное, лёгочное дыхание у обитателей суши. Особенности кожного дыхания. Роль воздушных мешков у птиц.

Транспорт веществ у животных. Роль транспорта веществ в организме животных. Замкнутая и незамкнутая кровеносные системы у беспозвоночных. Сердце, кровеносные сосуды. Спинной и брюшной сосуды, капилляры, «ложные сердца» у дождевого червя. Особенности строения незамкнутой кровеносной системы у моллюсков и насекомых. Круги кровообращения и особенности строения сердец у позвоночных, усложнение системы кровообращения.

Выделение у животных. Значение выделения конечных продуктов обмена веществ. Сократительные вакуоли у простейших. Звёздчатые клетки и каналы у плоских червей, выделительные трубочки и воронки у кольчатых червей. Мальпигиевы сосуды у насекомых. Почки (туловищные и тазовые), мочеточники, мочевой пузырь у позвоночных животных. Особенности выделения у птиц, связанные с полётом.

Покровы тела у животных. Покровы у беспозвоночных. Усложнение строения кожи у позвоночных. Кожа как орган выделения. Роль кожи в теплоотдаче. Производные кожи. Средства пассивной и активной защиты у животных.

Координация и регуляция жизнедеятельности у животных. Раздражимость у одноклеточных животных. Таксисы (фототаксис, трофотаксис, хемотаксисы другие таксисы). Нервная регуляция. Нервная система, её значение. Нервная система у беспозвоночных: сетчатая (диффузная), стволовая, узловая. Нервная система у позвоночных (трубчатая): головной и спинной мозг, нервы. Усложнение головного мозга от рыб до млекопитающих. Появление больших полушарий, коры, борозд и извилин. Гуморальная регуляция. Роль гормонов в жизни животных. Половые гормоны. Половой диморфизм. Органы чувств, их значение. Рецепторы. Простые и сложные (фасеточные) глаза у насекомых. Орган зрения и слуху позвоночных, их усложнение. Органы обоняния, вкуса и осязания у беспозвоночных и позвоночных животных. Орган боковой линии у рыб.

Поведение животных. Врождённое и приобретённое поведение (инстинкт и научение). Научение: условные рефлексы, импринтинг (запечатление), инсайт (постижение). Поведение: пищевое, оборонительное, территориальное, брачное, исследовательское. Стимулы поведения.

Размножение и развитие животных. Бесполое размножение: деление клетки одноклеточного организма на две, почкование, фрагментация. Половое размножение. Преимущество полового размножения. Половые железы. Яичники и семенники. Половые клетки (гаметы). Оплодотворение. Зигота. Партогенез. Зародышевое развитие. Строение яйца птицы. Внутритрубно развитие млекопитающих. Зародышевые оболочки. Плацента (детское место). Пупочный канатик (пуповина). Постэмбриональное развитие: прямое, не прямое. Метаморфоз (развитие с превращением): полный и неполный.

Лабораторные и практические работы.

Ознакомление с органами опоры и движения у животных.

Изучение способов поглощения пищи у животных.

Изучение способов дыхания у животных.

Ознакомление с системами органов транспорта веществ у животных.

Изучение покровов тела у животных.

Изучение органов чувств у животных.

Формирование условных рефлексов у аквариумных рыб.

Строение яйца и развитие зародыша птицы (курицы).

Систематические группы животных.

Основные категории систематики животных. Вид как основная систематическая категория животных. Классификация животных. Система животного мира. Систематические категории животных (царство, тип, класс, отряд, семейство, род, вид), их соподчинение. Бинарная номенклатура. Отражение современных знаний о происхождении и родстве

животных в классификации животных.

Одноклеточные животные – простейшие. Строение и жизнедеятельность простейших. Местообитание и образ жизни. Образование цисты при неблагоприятных условиях среды. Многообразие простейших. Значение простейших в природе и жизни человека (образование осадочных пород, возбудители заболеваний, симбиотические виды). Пути заражения человека и меры профилактики, вызываемые одноклеточными животными (малярийный плазмодий).

Лабораторные и практические работы

Исследование строения инфузории-туфельки и наблюдение за её передвижением. Изучение хемотаксиса.

Многообразие простейших (на готовых препаратах).

Изготовление модели клетки простейшего (амёбы, инфузории-туфельки и др.).

Многоклеточные животные. Кишечнополостные. Общая характеристика. Местообитание. Особенности строения и жизнедеятельности. Эктодерма и энтодерма. Внутривисцеральное и клеточное переваривание пищи. Регенерация. Рефлекс. Бесполое размножение (почкование). Половое размножение. Гермафродитизм. Раздельнополые кишечнополостные. Многообразие кишечнополостных. Значение кишечнополостных в природе и жизни человека. Коралловые полипы и их роль в рифообразовании.

Лабораторные и практические работы.

Исследование строения пресноводной гидры и её передвижения (школьный аквариум).

Исследование питания гидры дафниями и циклопами (школьный аквариум).

Изготовление модели пресноводной гидры.

Плоские, круглые, кольчатые черви. Общая характеристика. Особенности строения и жизнедеятельности плоских, круглых и кольчатых червей. Многообразие червей. Паразитические плоские и круглые черви. Циклы развития печёночного сосальщика, бычьего цепня, человеческой аскариды. Черви, их приспособления к паразитизму, вред, наносимый человеку, сельскохозяйственным растениям и животным. Меры по предупреждению заражения паразитическими червями. Роль червей как почвообразователей.

Лабораторные и практические работы.

Исследование внешнего строения дождевого червя. Наблюдение за реакцией дождевого червя на раздражители.

Исследование внутреннего строения дождевого червя (на готовом влажном препарате и микропрепарате).

Изучение приспособлений паразитических червей к паразитизму (на готовых влажных и микропрепаратах).

Членистоногие. Общая характеристика. Среда жизни. Внешнее и внутреннее строение членистоногих. Многообразие членистоногих. Представители классов.

Ракообразные. Особенности строения и жизнедеятельности.

Значение ракообразных в природе и жизни человека.

Паукообразные. Особенности строения и жизнедеятельности в связи с жизнью на суше. Клещи – вредители культурных растений и меры борьбы с ними. Паразитические клещи – возбудители и переносчики опасных болезней. Меры защиты от клещей. Роль клещей в почвообразовании.

Насекомые. Особенности строения и жизнедеятельности. Размножение насекомых и типы развития. Отряды насекомых XXI: Прямокрылые, Равнокрылые, Полужесткокрылые,

XXI Отряды насекомых изучаются обзорно по усмотрению учителя в зависимости от местных условий. В 29 подробно изучаются на примере двух местных отрядов.

Чешуекрылые, Жесткокрылые, Перепончатокрылые, Двукрылые и другие. Насекомые – переносчики возбудителей и паразиты человека и домашних животных. Насекомые-вредители сада, огорода, поля, леса. Насекомые, снижающие численность вредителей растений. Поведение насекомых, инстинкты. Меры по сокращению численности насекомых-вредителей. Значение насекомых в природе и жизни человека.

Лабораторные и практические работы.

Исследование внешнего строения насекомого (на примере майского жука или других крупных насекомых-вредителей).

Ознакомление с различными типами развития насекомых (на примере коллекций).

Моллюски. Общая характеристика. Местообитание моллюсков. Строение и процессы жизнедеятельности, характерные для брюхоногих, двусторчатых, головоногих моллюсков. Черты приспособленности моллюсков к среде обитания. Размножение моллюсков. Многообразие моллюсков. Значение моллюсков в природе и жизни человека.

Лабораторные и практические работы.

Исследование внешнего строения раковин пресноводных и морских моллюсков (раковины беззубки, перловицы, прудовика, катушки и другие).

Хордовые. Общая характеристика. Зародышевое развитие хордовых. Систематические группы хордовых. Подтип Бесчерепные (ланцетник). Подтип Черепные, или Позвоночные.

Рыбы. Общая характеристика. Местообитание и внешнее строение рыб. Особенности внутреннего строения и процессов жизнедеятельности. Приспособленность рыб к условиям обитания. Отличия хрящевых рыб от костных рыб. Размножение, развитие и миграция рыб в природе. Многообразие рыб, основные систематические группы рыб. Значение рыб в природе и жизни человека. Хозяйственное значение рыб.

Лабораторные и практические работы.

Исследование внешнего строения и особенностей передвижения рыбы (на примере живой рыбы в банке с водой).

Исследование внутреннего строения рыбы (на примере готового влажного препарата).

Земноводные. Общая характеристика. Местообитание земноводных. Особенности внешнего и внутреннего строения, процессов жизнедеятельности, связанных с выходом земноводных на сушу. Приспособленность земноводных к жизни в воде и на суше. Размножение и развитие земноводных. Многообразие земноводных и их охрана. Значение земноводных в природе и жизни человека.

Пресмыкающиеся. Общая характеристика. Местообитание пресмыкающихся. Особенности внешнего и внутреннего строения пресмыкающихся. Процессы жизнедеятельности. Приспособленность пресмыкающихся к жизни на суше. Размножение и развитие пресмыкающихся. Регенерация. Многообразие пресмыкающихся и их охрана. Значение пресмыкающихся в природе и жизни человека.

Птицы. Общая характеристика. Особенности внешнего строения птиц. Особенности внутреннего строения и процессов жизнедеятельности птиц. Приспособления птиц к полёту. Поведение. Размножение и развитие птиц. Забота о потомстве. Сезонные явления в жизни птиц. Миграции птиц, их изучение. Многообразие птиц. Экологические группы птиц XXII. Приспособленность птиц к различным условиям среды. Значение птиц в природе и жизни человека.

Лабораторные и практические работы.

Исследование внешнего строения и перьевого покрова птиц (на примере чучела птиц и набора перьев: контурных, пуховых и пуха).

Исследование особенностей скелета птицы.

XXII Многообразие птиц изучается по выбору учителя на примере трёх экологических групп с учётом распространения птиц в своём регионе.

Млекопитающие. Общая характеристика. Среды жизни млекопитающих. Особенности внешнего строения, скелета и мускулатуры, внутреннего строения. Процессы жизнедеятельности. Усложнение нервной системы. Поведение млекопитающих. Размножение и развитие. Забота о потомстве.

Первозвери. Однопроходные (яйцекладущие) и Сумчатые (низшие звери). Плацентарные млекопитающие. Многообразие млекопитающих. Насекомоядные и Рукокрылые. Грызуны, Зайцеобразные. Хищные. Ластоногие и Китообразные. Парнокопытные и Непарнокопытные. Приматы XXIII. Семейства отряда Хищные: собачьи, кошачьи, куньи, медвежьи.

Значение млекопитающих в природе и жизни человека. Млекопитающие – переносчики возбудителей опасных заболеваний. Меры борьбы с грызунами. Многообразие млекопитающих родного края.

Лабораторные и практические работы.

Исследование особенностей скелета млекопитающих.

Исследование особенностей зубной системы млекопитающих.

Развитие животного мира на Земле.

Эволюционное развитие животного мира на Земле. Усложнение животных в процессе эволюции. Доказательства эволюционного развития животного мира. Палеонтология. Ископаемые остатки животных, их изучение. Методы изучения ископаемых остатков. Реставрация древних животных. «Живые ископаемые» животного мира.

Жизнь животных в воде. Одноклеточные животные. Происхождение многоклеточных животных. Основные этапы эволюции беспозвоночных. Основные этапы эволюции позвоночных животных. Вымершие животные.

Лабораторные и практические работы.

Исследование ископаемых остатков вымерших животных.

Животные в природных сообществах.

Животные и среда обитания. Влияние света, температуры и влажности на животных. Приспособленность животных к условиям среды обитания.

Популяции животных, их характеристики. Одиночный и групповой образ жизни. Взаимосвязи животных между собой и с другими организмами. Пищевые связи в природном сообществе. Пищевые уровни, экологическая пирамида. Экосистема.

Животный мир природных зон Земли. Основные закономерности распределения животных на планете. Фауна.

Животные и человек.

Воздействие человека на животных в природе: прямое и косвенное. Промысловые животные (рыболовство, охота). Ведение промысла животных на основе научного подхода. Загрязнение окружающей среды.

Одомашнивание животных. Селекция, породы, искусственный отбор, дикие предки домашних животных. Значение домашних животных в жизни человека. Животные сельскохозяйственных угодий. Методы борьбы с животными-вредителями.

Город как особая искусственная среда, созданная человеком. Синантропные виды животных. Условия их обитания. Беспозвоночные и позвоночные животные города. Адаптация животных к новым условиям. Рекреационный пресс на животных диких видов в условиях города. Безнадзорные домашние животные. Питомники. Восстановление численности редких видов животных: особо охраняемые природные территории (ООПТ). Красная книга России. Меры сохранения животного мира.

Содержание обучения в 9 классе.

Человек – биосоциальный вид.

Науки о человеке (анатомия, физиология, психология, антропология, гигиена,

санитария, экология человека). Методы изучения организма человека. Значение знаний о человеке для самопознания и сохранения здоровья. Особенности человека как биосоциального существа.

Место человека в системе органического мира. Человек как часть природы. Систематическое положение современного человека. Сходство человека с млекопитающими. Отличие человека от приматов. Доказательства животного происхождения человека. Человек разумный. Антропогенез, его этапы. Биологические и социальные факторы становления человека. Человеческие расы.

Структура организма человека.

Строение и химический состав клетки. Обмен веществ и превращение энергии в клетке. Многообразие клеток, их деление. Нуклеиновые кислоты. Гены. Хромосомы. Хромосомный набор. Митоз, мейоз. Соматические и половые клетки. Стволовые клетки. Типы тканей организма человека: эпителиальные, соединительные, мышечные, нервная. Свойства тканей, их функции. Органы и системы органов. Организм как единое целое. Взаимосвязь органов и систем как основа гомеостаза.

Лабораторные и практические работы.

Изучение клеток слизистой оболочки полости рта человека.

Изучение микроскопического строения тканей (на готовых микропрепаратах).

Распознавание органов и систем органов человека (по таблицам).

Нейрогуморальная регуляция.

Нервная система человека, её организация и значение. Нейроны, нервы, нервные узлы. Рефлекс. Рефлекторная дуга.

Рецепторы. Двухнейронные и трёхнейронные рефлекторные дуги. Спинной мозг, его строение и функции. Рефлексы спинного мозга. Головной мозг, его строение и функции. Большие полушария. Рефлексы головного мозга. Безусловные (врождённые) и условные (приобретённые) рефлексы. Соматическая нервная система. Вегетативная (автономная) нервная система. Нервная система как единое целое. Нарушения в работе нервной системы.

Гуморальная регуляция функций. Эндокринная система. Желёзы внутренней секреции. Желёзы смешанной секреции. Гормоны, их роль в регуляции физиологических функций организма, роста и развития. Нарушение в работе эндокринных желёз. Особенности рефлекторной и гуморальной регуляции функций организма.

Лабораторные и практические работы.

Изучение головного мозга человека (по муляжам).

Изучение изменения размера зрачка в зависимости от освещённости.

Опора и движение.

Значение опорно-двигательного аппарата. Скелет человека, строение его отделов и функции. Кости, их химический состав, строение. Типы костей. Рост костей в длину и толщину. Соединение костей. Скелет головы. Скелет туловища. Скелет конечностей и их поясов. Особенности скелета человека, связанные с прямохождением и трудовой деятельностью.

Мышечная система. Строение и функции скелетных мышц. Работа мышц: статическая и динамическая, мышцы сгибатели и разгибатели. Утомление мышц. Гиподинамия. Роль двигательной активности в сохранении здоровья.

Нарушения опорно-двигательной системы. Возрастные изменения в строении костей. Нарушение осанки. Предупреждение искривления позвоночника и развития плоскостопия. Профилактика травматизма. Первая помощь при травмах опорно-двигательного аппарата.

Лабораторные и практические работы.

Исследование свойств кости.

Изучение строения костей (на муляжах).

Изучение строения позвонков (на муляжах).

Определение гибкости позвоночника.

Измерение массы и роста своего организма.

Изучение влияния статической и динамической нагрузки на утомление мышц.

Выявление нарушения осанки.

Определение признаков плоскостопия.

Оказание первой помощи при повреждении скелета и мышц.

Внутренняя среда и её функции.

Форменные элементы крови: эритроциты, лейкоциты и тромбоциты. Малокровие, его причины. Красный костный мозг, его роль в организме. Плазма крови. Постоянство внутренней среды (гомеостаз). Свёртывание крови. Группы крови. Резус-фактор. Переливание крови. Донорство.

Иммунитет и его виды. Факторы, влияющие на иммунитет (приобретённые иммунодефициты): радиационное облучение, химическое отравление, голодание, воспаление, вирусные заболевания, ВИЧ-инфекция. Вишневская железа, лимфатические узлы. Вакцины и лечебные сыворотки. Значение работ Л. Пастера и И.И. Мечникова по изучению иммунитета.

Лабораторные и практические работы.

Изучение микроскопического строения крови человека и лягушки (сравнение).

Кровообращение.

Органы кровообращения. Строение и работа сердца. Автоматизм сердца. Сердечный цикл, его длительность. Большой и малый круги кровообращения. Движение крови по сосудам. Пульс. Лимфатическая система, лимфоотток. Регуляция деятельности сердца и сосудов. Гигиена сердечно-сосудистой системы. Профилактика сердечно-сосудистых заболеваний. Первая помощь при кровотечениях.

Лабораторные и практические работы.

Измерение кровяного давления.

Определение пульса и числа сердечных сокращений в покое и после дозированных физических нагрузок у человека.

Первая помощь при кровотечениях.

Дыхание.

Дыхание и его значение. Органы дыхания. Лёгкие. Взаимосвязь строения и функций органов дыхания. Газообмен в лёгких и тканях. Жизненная ёмкость лёгких. Механизмы дыхания. Дыхательные движения. Регуляция дыхания.

Инфекционные болезни, передающиеся через воздух, предупреждение воздушно-капельных инфекций. Вред табакокурения, употребления наркотических и психотропных веществ. Реанимация. Охрана воздушной среды. Оказание первой помощи при поражении органов дыхания.

Лабораторные и практические работы.

Измерение объёма грудной клетки в состоянии вдоха и выдоха.

Определение частоты дыхания. Влияние различных факторов на частоту дыхания.

Питание и пищеварение.

Питательные вещества и пищевые продукты. Питание и его значение. Пищеварение. Органы пищеварения, их строение и функции. Ферменты, их роль в пищеварении. Пищеварение в ротовой полости. Зубы и уход за ними. Пищеварение в желудке, в тонком и в толстом кишечнике. Всасывание питательных веществ. Всасывание воды. Пищеварительные железы: печень и поджелудочная железа, их роль в пищеварении.

Микробиом человека – совокупность микроорганизмов, населяющих организм человека. Регуляция пищеварения. Методы изучения органов пищеварения. Работы И.П. Павлова.

Гигиена питания. Предупреждение глистных и желудочно-кишечных заболеваний, пищевых отравлений. Влияние курения и алкоголя на пищеварение.

Лабораторные и практические работы.

Исследование действия ферментов слюны на крахмал.

Наблюдение действия желудочного сока на белки.

Обмен веществ и превращение энергии.

Обмен веществ и превращение энергии в организме человека. Пластический и энергетический обмен. Обмен воды и минеральных солей. Обмен белков, углеводов и жиров в организме. Регуляция обмена веществ и превращения энергии.

Витамины и их роль для организма. Поступление витаминов с пищей. Синтез витаминов в организме. Авитаминозы и гиповитаминозы. Сохранение витаминов в пище.

Нормы и режим питания. Рациональное питание – фактор укрепления здоровья. Нарушение обмена веществ.

Лабораторные и практические работы.

Исследование состава продуктов питания.

Составление меню в зависимости от калорийности пищи.

Способы сохранения витаминов в пищевых продуктах.

Кожа.

Строение и функции кожи. Кожа и её производные. Кожа и терморегуляция.

Влияние на кожу факторов окружающей среды.

Закаливание и его роль. Способы закаливания организма. Гигиена кожи, гигиенические требования к одежде и обуви. Заболевания кожи и их предупреждения. Профилактика и первая помощь при тепловом и солнечном ударах, ожогах и обморожениях.

Лабораторные и практические работы.

Исследование с помощью лупы тыльной и ладонной стороны кисти.

Определение жирности различных участков кожи лица.

Описание мер по уходу за кожей лица и волосами в зависимости от типа кожи.

Описание основных гигиенических требований к одежде и обуви.

Выделение.

Значение выделения. Органы выделения. Органы мочевыделительной системы, их строение и функции. Микроскопическое строение почки. Нефрон. Образование мочи. Регуляция мочеобразования и мочеиспускания. Заболевания органов мочевыделительной системы, их предупреждение.

Лабораторные и практические работы.

Определение местоположения почек (на муляже).

Описание мер профилактики болезней почек.

Размножение и развитие.

Органы репродукции, строение и функции. Половые железы. Половые клетки. Оплодотворение. Внутриутробное развитие. Влияние на эмбриональное развитие факторов окружающей среды. Роды. Лактация. Рост и развитие ребёнка. Половое созревание. Наследование признаков у человека. Наследственные болезни, их причины и предупреждение. Набор хромосом, половые хромосомы, гены. Роль генетических знаний для планирования семьи. Инфекции, передающиеся половым путём, их профилактика.

Лабораторные и практические работы.

Описание основных мер по профилактике инфекционных вирусных заболеваний: СПИД и гепатит.

Органы чувств и сенсорные системы.

Органы чувств и их значение. Анализаторы. Сенсорные системы. Глаз и зрение. Оптическая система глаза. Сетчатка. Зрительные рецепторы. Зрительное восприятие. Нарушения зрения и их причины. Гигиена зрения.

Ухо и слух. Строение и функции органа слуха. Механизм работы слухового анализатора. Слуховое восприятие. Нарушения слуха и их причины. Гигиена слуха.

Органы равновесия, мышечного чувства, осязания, обоняния и вкуса. Взаимодействие сенсорных систем организма.

Лабораторные и практические работы

Определение остроты зрения у человека.

Изучение строения органа зрения (на муляже и влажном препарате).

Изучение строения органа слуха (на муляже).

Поведение и психика.

Психика и поведение человека. Потребности и мотивы поведения. Социальная обусловленность поведения человека. Рефлекторная теория поведения. Высшая нервная деятельность человека, работы И.М. Сеченова, И.П. Павлова. Механизм образования условных рефлексов. Торможение. Динамический стереотип. Роль гормонов в поведении. Наследственные и ненаследственные программы поведения у человека. Приспособительный характер поведения.

Первая и вторая сигнальные системы. Познавательная деятельность мозга. Речь и мышление. Память и внимание. Эмоции. Индивидуальные особенности личности: способности, темперамент, характер, одарённость. Типы высшей нервной деятельности и темперамента. Особенности психики человека. Гигиена физического и умственного труда. Режим труда и отдыха. Сон и его значение. Гигиена сна.

Лабораторные и практические работы.

Изучение кратковременной памяти.

Определение объёма механической и логической памяти.

Оценка сформированности навыков логического мышления.

Человек и окружающая среда.

Человек и окружающая среда. Экологические факторы и их действие на организм человека. Зависимость здоровья человека от состояния окружающей среды. Микроклимат жилых помещений. Соблюдение правил поведения в окружающей среде, в опасных и чрезвычайных ситуациях.

Здоровье человека как социальная ценность. Факторы, нарушающие здоровье: гиподинамия, курение, употребление алкоголя, наркотиков, несбалансированное питание, стресс. Укрепление здоровья: аутотренинг, закаливание, двигательная активность, сбалансированное питание. Культура отношения к собственному здоровью и здоровью окружающих. Всемирная организация здравоохранения.

Человек как часть биосферы Земли. Антропогенные воздействия на природу. Урбанизация. Цивилизация. Техногенные изменения в окружающей среде. Современные глобальные экологические проблемы. Значение охраны окружающей среды для сохранения человечества.

Планируемые результаты освоения программы по биологии на уровне основного общего образования.

Освоение учебного предмета «Биология» на уровне основного общего образования должно обеспечить достижение следующих обучающимися личностных, метапредметных и предметных результатов.

Личностные результаты освоения программы основного общего образования должны отражать готовность обучающихся руководствоваться системой позитивных ценностных ориентаций и расширение опыта деятельности на ее основе и в процессе реализации основных направлений воспитательной деятельности, в том числе в части:

1) патриотического воспитания:

отношение к биологии как к важной составляющей культуры, гордость за вклад российских и советских учёных в развитие мировой биологической науки;

2) гражданского воспитания:

готовность к конструктивной совместной деятельности при выполнении исследований и проектов, стремление к взаимопониманию и взаимопомощи;

3) духовно-нравственного воспитания:

готовность оценивать поведение и поступки с позиции нравственных норм

и норм экологической культуры;

понимание значимости нравственного аспекта деятельности человека в медицине и биологии;

3) эстетического воспитания:

понимание роли биологии в формировании эстетической культуры личности;

4) ценности научного познания:

ориентация на современную систему научных представлений об основных биологических закономерностях, взаимосвязях человека с природной и социальной средой;

понимание роли биологической науки в формировании научного мировоззрения;

развитие научной любознательности, интереса к биологической науке, навыков исследовательской деятельности;

5) формирования культуры здоровья:

ответственное отношение к своему здоровью и установка на здоровый образ жизни (здоровое питание, соблюдение гигиенических правил и норм, сбалансированный режим занятий и отдыха, регулярная физическая активность);

осознание последствий и неприятие вредных привычек (употребление алкоголя, наркотиков, курение) и иных форм вреда для физического и психического здоровья;

соблюдение правил безопасности, в том числе навыки безопасного поведения в природной среде;

сформированность навыка рефлексии, управление собственным эмоциональным состоянием;

6) трудового воспитания:

активное участие в решении практических задач (в рамках семьи, школы, города, края) биологической и экологической направленности, интерес к практическому изучению профессий, связанных с биологией;

7) экологического воспитания:

ориентация на применение биологических знаний при решении задач в области окружающей среды;

осознание экологических проблем и путей их решения;

готовность к участию в практической деятельности экологической направленности;

8) адаптации обучающегося к изменяющимся условиям социальной и природной среды:

адекватная оценка изменяющихся условий;

принятие решения (индивидуальное, в группе) в изменяющихся условиях на основании анализа биологической информации;

планирование действий в новой ситуации на основании знаний биологических закономерностей.

Метапредметные результаты освоения программы основного общего образования, должны отражать:

Овладение универсальными учебными познавательными действиями:

1) базовые логические действия:

выявлять и характеризовать существенные признаки биологических объектов (явлений);

устанавливать существенный признак классификации биологических объектов (явлений, процессов), основания для обобщения и сравнения, критерии проводимого анализа;

с учётом предложенной биологической задачи выявлять закономерности и противоречия в рассматриваемых фактах и наблюдениях, предлагать критерии для выявления закономерностей и противоречий;

выявлять дефициты информации, данных, необходимых для решения поставленной задачи;

выявлять причинно-следственные связи при изучении биологических явлений и

процессов, делать выводы с использованием дедуктивных и индуктивных умозаключений, умозаключений по аналогии, формулировать гипотезы о взаимосвязях;

самостоятельно выбирать способ решения учебной биологической задачи (сравнивать несколько вариантов решения, выбирать наиболее подходящий с учётом самостоятельно выделенных критериев).

2) базовые исследовательские действия:

использовать вопросы как исследовательский инструмент познания;

формулировать вопросы, фиксирующие разрыв между реальным и желательным состоянием ситуации, объекта, и самостоятельно устанавливать искомое и данное;

формировать гипотезу об истинности собственных суждений, аргументировать свою позицию, мнение;

проводить по самостоятельно составленному плану наблюдение, несложный биологический эксперимент, небольшое исследование по установлению особенностей биологического объекта (процесса) изучения, причинно-следственных связей и зависимостей биологических объектов между собой;

оценивать на применимость и достоверность информацию, полученную в ходе наблюдения и эксперимента;

самостоятельно формулировать обобщения и выводы по результатам проведённого наблюдения, эксперимента, владеть инструментами оценки достоверности полученных выводов и обобщений;

прогнозировать возможное дальнейшее развитие биологических процессов и их последствия в аналогичных или сходных ситуациях, а также выдвигать предположения об их развитии в новых условиях и контекстах.

3) работа с информацией:

применять различные методы, инструменты и запросы при поиске и отборе биологической информации или данных из источников с учётом предложенной учебной биологической задачи;

выбирать, анализировать, систематизировать и интерпретировать биологическую информацию различных видов и форм представления;

находить сходные аргументы (подтверждающие или опровергающие одну и ту же идею, версию) в различных информационных источниках;

самостоятельно выбирать оптимальную форму представления информации и иллюстрировать решаемые задачи несложными схемами, диаграммами, иной графикой и их комбинациями;

оценивать надёжность биологической информации по критериям, предложенным учителем или сформулированным самостоятельно;

запоминать и систематизировать биологическую информацию.

Овладение универсальными учебными коммуникативными действиями:

1) общение:

воспринимать и формулировать суждения, выражать эмоции в процессе выполнения практических и лабораторных работ;

выражать себя (свою точку зрения) в устных и письменных текстах;

распознавать невербальные средства общения, понимать значение социальных знаков, знать и распознавать предпосылки конфликтных ситуаций и смягчать конфликты, вести переговоры;

понимать намерения других, проявлять уважительное отношение к собеседнику и в корректной форме формулировать свои возражения;

в ходе диалога и (или) дискуссии задавать вопросы по существу обсуждаемой биологической темы и высказывать идеи, нацеленные на решение биологической задачи и поддержание благожелательности общения;

сопоставлять свои суждения с суждениями других участников диалога,

обнаруживать различие и сходство позиций;

публично представлять результаты выполненного биологического опыта (эксперимента, исследования, проекта);

самостоятельно выбирать формат выступления с учётом задач презентации и особенностей аудитории и в соответствии с ним составлять устные и письменные тексты с использованием иллюстративных материалов.

2) совместная деятельность:

понимать и использовать преимущества командной и индивидуальной работы при решении конкретной биологической проблемы, обосновывать необходимость применения групповых форм взаимодействия при решении поставленной учебной задачи;

принимать цель совместной деятельности, коллективно строить действия по её достижению: распределять роли, договариваться, обсуждать процесс и результат совместной работы, уметь обобщать мнения нескольких людей, проявлять готовность руководить, выполнять поручения, подчиняться;

планировать организацию совместной работы, определять свою роль (с учётом предпочтений и возможностей всех участников взаимодействия), распределять задачи между членами команды, участвовать в групповых формах работы (обсуждения, обмен мнениями, мозговые штурмы и иные);

выполнять свою часть работы, достигать качественного результата по своему направлению и координировать свои действия с другими членами команды;

оценивать качество своего вклада в общий продукт по критериям, самостоятельно сформулированным участниками взаимодействия, сравнивать результаты с исходной задачей и вклад каждого члена команды в достижение результатов, разделять сферу ответственности и проявлять готовность к предоставлению отчёта перед группой;

овладеть системой универсальных коммуникативных действий, которая обеспечивает сформированность социальных навыков и эмоционального интеллекта обучающихся.

Овладение универсальными учебными регулятивными действиями:

1) самоорганизация:

выявлять проблемы для решения в жизненных и учебных ситуациях, используя биологические знания;

ориентироваться в различных подходах принятия решений (индивидуальное, принятие решения в группе, принятие решений группой);

самостоятельно составлять алгоритм решения задачи (или его часть), выбирать способ решения учебной биологической задачи с учётом имеющихся ресурсов и собственных возможностей, аргументировать предлагаемые варианты решений;

составлять план действий (план реализации намеченного алгоритма решения), корректировать предложенный алгоритм с учётом получения новых биологических знаний об изучаемом биологическом объекте;

делать выбор и брать ответственность за решение.

2) самоконтроль:

владеть способами самоконтроля, самомотивации и рефлексии;

давать адекватную оценку ситуации и предлагать план её изменения;

учитывать контекст и предвидеть трудности, которые могут возникнуть при решении учебной биологической задачи, адаптировать решение к меняющимся обстоятельствам;

объяснять причины достижения (недостижения) результатов деятельности, давать оценку приобретённому опыту, уметь находить позитивное в произошедшей ситуации;

вносить коррективы в деятельность на основе новых обстоятельств, изменившихся ситуаций, установленных ошибок, возникших трудностей;

оценивать соответствие результата цели и условиям.

3) эмоциональный интеллект:

различать, называть и управлять собственными эмоциями и эмоциями других;
выявлять и анализировать причины эмоций;
ставить себя на место другого человека, понимать мотивы и намерения другого;
регулировать способ выражения эмоций.

4) принятие себя и других:

осознанно относиться к другому человеку, его мнению;
признавать своё право на ошибку и такое же право другого;
открытость себе и другим;

осознавать невозможность контролировать всё вокруг;

овладеть системой универсальных учебных регулятивных действий, которая обеспечивает формирование смысловых установок личности (внутренняя позиция личности), и жизненных навыков личности (управления собой, самодисциплины, устойчивого поведения).

Предметные результаты освоения программы по биологии.

Предметные результаты освоения программы по биологии к концу обучения в 5 классе:

характеризовать биологию как науку о живой природе, называть признаки живого, сравнивать объекты живой и неживой природы;

перечислять источники биологических знаний, характеризовать значение биологических знаний для современного человека, профессии, связанные с биологией (4–5 профессий);

приводить примеры вклада российских (в том числе В.И. Вернадский, А.Л. Чижевский) и зарубежных (в том числе Аристотель, Теофраст, Гиппократ) учёных в развитие биологии;

иметь представление о важнейших биологических процессах и явлениях: питание, дыхание, транспорт веществ, раздражимость, рост, развитие, движение, размножение;

применять биологические термины и понятия (в том числе: живые тела, биология, экология, цитология, анатомия, физиология, биологическая систематика, клетка, ткань, орган, система органов, организм, вирус, движение, питание, фотосинтез, дыхание, выделение, раздражимость, рост, размножение, развитие, среда обитания, природное сообщество, искусственное сообщество) в соответствии с поставленной задачей и в контексте;

различать по внешнему виду (изображениям), схемам и описаниям доядерные и ядерные организмы, различные биологические объекты: растения, животных, грибы, лишайники, бактерии, природные и искусственные сообщества, взаимосвязи организмов в природном и искусственном сообществах, представителей флоры и фауны природных зон Земли, ландшафты природные и культурные;

проводить описание организма (растения, животного) по заданному плану, выделять существенные признаки строения и процессов жизнедеятельности организмов, характеризовать организмы как тела живой природы, перечислять особенности растений, животных, грибов, лишайников, бактерий и вирусов;

раскрывать понятие о среде обитания (водной, наземно-воздушной, почвенной, внутриорганизменной), условиях среды обитания;

приводить примеры, характеризующие приспособленность организмов к среде обитания, взаимосвязи организмов в сообществах;

выделять отличительные признаки природных и искусственных сообществ;

аргументировать основные правила поведения человека в природе и объяснять значение природоохранной деятельности человека, анализировать глобальные экологические проблемы;

раскрывать роль биологии в практической деятельности человека;

демонстрировать на конкретных примерах связь знаний биологии со знаниями по математике, предметов гуманитарного цикла, различными видами искусства;

выполнять практические работы (поиск информации с использованием различных источников, описание организма по заданному плану) и лабораторные работы (работа с микроскопом, знакомство с различными способами измерения и сравнения живых объектов);

применять методы биологии (наблюдение, описание, классификация, измерение, эксперимент): проводить наблюдения за организмами, описывать биологические объекты, процессы и явления, выполнять биологический рисунок и измерение биологических объектов;

владеть приёмами работы с лупой, световым и цифровым микроскопами при рассматривании биологических объектов;

соблюдать правила безопасного труда при работе с учебным и лабораторным оборудованием, химической посудой в соответствии с инструкциями на уроке, во внеурочной деятельности;

использовать при выполнении учебных заданий научно-популярную литературу по биологии, справочные материалы, ресурсы Интернета;

создавать письменные и устные сообщения, грамотно используя понятийный аппарат изучаемого раздела биологии.

Предметные результаты освоения программы по биологии к концу обучения в 6 классе:

характеризовать ботанику как биологическую науку, её разделы и связи с другими науками и техникой;

приводить примеры вклада российских (в том числе В.В. Докучаев, К.А. Тимирязев, С.Г. Навашин) и зарубежных учёных (в том числе Р. Гук, М. Мальпиги) в развитие наук о растениях;

применять биологические термины и понятия (в том числе: ботаника, растительная клетка, растительная ткань, органы растений, система органов растения: корень, побег почка, лист, видоизменённые органы, цветок, плод, семя, растительный организм, минеральное питание, фотосинтез, дыхание, рост, развитие, размножение, клон, раздражимость) в соответствии с поставленной задачей и в контексте;

описывать строение и жизнедеятельность растительного организма (на примере покрытосеменных или цветковых): поглощение воды и минеральное питание, фотосинтез, дыхание, транспорт веществ, рост, размножение, развитие, связь строения вегетативных и генеративных органов растений с их функциями;

различать и описывать живые и гербарные экземпляры растений по заданному плану, части растений по изображениям, схемам, моделям, муляжам, рельефным таблицам;

характеризовать признаки растений, уровни организации растительного организма, части растений: клетки, ткани, органы, системы органов, организм;

сравнивать растительные ткани и органы растений между собой;

выполнять практические и лабораторные работы по морфологии и физиологии растений, в том числе работы с микроскопом с постоянными (фиксированными)

и временными микропрепаратами, исследовательские работы с использованием приборов и инструментов цифровой лаборатории;

характеризовать процессы жизнедеятельности растений: поглощение воды и минеральное питание, фотосинтез, дыхание, рост, развитие, способы естественного и искусственного вегетативного размножения, семенное размножение (на примере покрытосеменных, или цветковых);

выявлять причинно-следственные связи между строением и функциями тканей и органов растений, строением и жизнедеятельностью растений;

классифицировать растения и их части по разным основаниям;

объяснять роль растений в природе и жизни человека: значение фотосинтеза в природе и в жизни человека, биологическое и хозяйственное значение видоизменённых побегов, хозяйственное значение вегетативного размножения;

применять полученные знания для выращивания и размножения культурных растений;

использовать методы биологии: проводить наблюдения за растениями, описывать растения и их части, ставить простейшие биологические опыты и эксперименты;

соблюдать правила безопасного труда при работе с учебным и лабораторным оборудованием, химической посудой в соответствии с инструкциями на уроке и во внеурочной деятельности;

демонстрировать на конкретных примерах связь знаний биологии со знаниями по математике, географии, технологии, предметов гуманитарного цикла, различными видами искусства;

владеть приёмами работы с биологической информацией: формулировать основания для извлечения и обобщения информации из двух источников, преобразовывать информацию из одной знаковой системы в другую;

создавать письменные и устные сообщения, грамотно используя понятийный аппарат изучаемого раздела биологии.

Предметные результаты освоения программы по биологии к концу обучения в 7 классе:

характеризовать принципы классификации растений, основные систематические группы растений (водоросли, мхи, плауны, хвощи, папоротники, голосеменные, покрытосеменные или цветковые);

приводить примеры вклада российских (в том числе Н.И. Вавилов, И.В. Мичурин) и зарубежных (в том числе К. Линней, Л. Пастер) учёных в развитие наук о растениях, грибах, лишайниках, бактериях;

применять биологические термины и понятия (в том числе: ботаника, экология растений, микология, бактериология, систематика, царство, отдел, класс, семейство, род, вид, жизненная форма растений, среда обитания, растительное сообщество, высшие растения, низшие растения, споровые растения, семенные растения, водоросли, мхи, плауны, хвощи, папоротники, голосеменные, покрытосеменные, бактерии, грибы, лишайники) в соответствии с поставленной задачей и в контексте;

различать и описывать живые и гербарные экземпляры растений, части растений по изображениям, схемам, моделям, муляжам, рельефным таблицам, грибы по изображениям, схемам, муляжам, бактериям по изображениям;

выявлять признаки классов покрытосеменных или цветковых, семейств двудольных и однодольных растений;

определять систематическое положение растительного организма (на примере покрытосеменных, или цветковых) с помощью определительной карточки;

выполнять практические и лабораторные работы по систематике растений, микологии и микробиологии, в том числе работы с микроскопом с постоянными (фиксированными) и временными микропрепаратами, исследовательские работы с использованием приборов и инструментов цифровой лаборатории;

выделять существенные признаки строения и жизнедеятельности растений, бактерий, грибов, лишайников;

проводить описание и сравнивать между собой растения, грибы, лишайники, бактерии по заданному плану, делать выводы на основе сравнения;

описывать усложнение организации растений в ходе эволюции растительного мира на Земле;

выявлять черты приспособленности растений к среде обитания, значение экологических факторов для растений;

характеризовать растительные сообщества, сезонные и поступательные изменения растительных сообществ, растительность (растительный покров) природных зон Земли;

приводить примеры культурных растений и их значение в жизни человека, понимать

причины и знать меры охраны растительного мира Земли;

раскрывать роль растений, грибов, лишайников, бактерий в природных сообществах, в хозяйственной деятельности человека и его повседневной жизни;

демонстрировать на конкретных примерах связь знаний биологии со знаниями по математике, физике, географии, технологии, литературе, и технологии, предметов гуманитарного цикла, различными видами искусства;

использовать методы биологии: проводить наблюдения за растениями, бактериями, грибами, лишайниками, описывать их, ставить простейшие биологические опыты и эксперименты;

соблюдать правила безопасного труда при работе с учебным и лабораторным оборудованием, химической посудой в соответствии с инструкциями на уроке и во внеурочной деятельности;

владеть приёмами работы с биологической информацией: формулировать основания для извлечения и обобщения информации из нескольких(2–3) источников, преобразовывать информацию из одной знаковой системы в другую;

создавать письменные и устные сообщения, грамотно используя понятийный аппарат изучаемого раздела биологии, сопровождать выступление презентацией с учётом особенностей аудитории сверстников.

Предметные результаты освоения программы по биологии к концу обучения в 8 классе:

характеризовать зоологию как биологическую науку, её разделы и связь с другими науками и техникой;

характеризовать принципы классификации животных, вид как основную систематическую категорию, основные систематические группы животных (простейшие, кишечнополостные, плоские, круглые и кольчатые черви, членистоногие, моллюски, хордовые);

приводить примеры вклада российских (в том числе А.О. Ковалевский, К.И. Скрябин) и зарубежных (в том числе А. Левенгук, Ж. Кювье, Э. Геккель) учёных в развитие наук о животных;

применять биологические термины и понятия (в том числе: зоология, экология животных, этология, палеозоология, систематика, царство, тип, отряд, семейство, род, вид, животная клетка, животная ткань, орган животного, системы органов животного, животный организм, питание, дыхание, рост, развитие, кровообращение, выделение, опора, движение, размножение, партеногенез, раздражимость, рефлекс, органы чувств, поведение, среда обитания, природное сообщество) в соответствии с поставленной задачей и в контексте;

раскрывать общие признаки животных, уровни организации животного организма: клетки, ткани, органы, системы органов, организм;

сравнивать животные ткани и органы животных между собой;

описывать строение и жизнедеятельность животного организма: опору и движение, питание и пищеварение, дыхание и транспорт веществ, выделение, регуляцию и поведение, рост, размножение и развитие;

характеризовать процессы жизнедеятельности животных изучаемых систематических групп: движение, питание, дыхание, транспорт веществ, выделение, регуляцию, поведение, рост, развитие, размножение;

выявлять причинно-следственные связи между строением, жизнедеятельностью и средой обитания животных изучаемых систематических групп;

различать и описывать животных изучаемых систематических групп, отдельные органы и системы органов по схемам, моделям, муляжам, рельефным таблицам, простейших – по изображениям;

выявлять признаки классов членистоногих и хордовых, отрядов насекомых и млекопитающих;

выполнять практические и лабораторные работы по морфологии, анатомии,

физиологии и поведению животных, в том числе работы с микроскопом с постоянными (фиксированными) и временными микропрепаратами, исследовательские работы с использованием приборов и инструментов цифровой лаборатории;

сравнивать представителей отдельных систематических групп животных и делать выводы на основе сравнения;

классифицировать животных на основании особенностей строения;

описывать усложнение организации животных в ходе эволюции животного мира на Земле;

выявлять черты приспособленности животных к среде обитания, значение экологических факторов для животных;

выявлять взаимосвязи животных в природных сообществах, цепи питания;

устанавливать взаимосвязи животных с растениями, грибами, лишайниками и бактериями в природных сообществах;

характеризовать животных природных зон Земли, основные закономерности распространения животных по планете;

раскрывать роль животных в природных сообществах;

раскрывать роль домашних и непродуктивных животных в жизни человека, роль промысловых животных в хозяйственной деятельности человека и его повседневной жизни, объяснять значение животных в природе и жизни человека;

понимать причины и знать меры охраны животного мира Земли;

демонстрировать на конкретных примерах связь знаний биологии со знаниями по математике, физике, химии, географии, технологии, предметов гуманитарного цикла, различными видами искусства;

использовать методы биологии: проводить наблюдения за животными, описывать животных, их органы и системы органов; ставить простейшие биологические опыты и эксперименты;

соблюдать правила безопасного труда при работе с учебным и лабораторным оборудованием, химической посудой в соответствии с инструкциями на уроке и во внеурочной деятельности;

владеть приёмами работы с биологической информацией: формулировать основания для извлечения и обобщения информации из нескольких(3–4) источников, преобразовывать информацию из одной знаковой системы в другую;

создавать письменные и устные сообщения, грамотно используя понятийный аппарат изучаемого раздела биологии, сопровождать выступление презентацией с учётом особенностей аудитории сверстников.

Предметные результаты освоения программы по биологии к концу обучения в 9 классе:

характеризовать науки о человеке (антропологию, анатомию, физиологию, медицину, гигиену, экологию человека, психологию) и их связи с другими науками и техникой;

объяснять положение человека в системе органического мира, его происхождение, отличия человека от животных, приспособленность к различным экологическим факторам (человеческие расы и адаптивные типы людей), родство человеческих рас;

приводить примеры вклада российских (в том числе И. М. Сеченов, И.П. Павлов, И.И. Мечников, А.А. Ухтомский, П.К. Анохин) и зарубежных (в том числе У. Гарвей, К. Бернар, Л. Пастер, Ч. Дарвин) учёных в развитие представлений о происхождении, строении, жизнедеятельности, поведении, экологии человека;

применять биологические термины и понятия (в том числе: цитология, гистология, анатомия человека, физиология человека, гигиена, антропология, экология человека, клетка, ткань, орган, система органов, питание, дыхание, кровообращение, обмен веществ и превращение энергии, движение, выделение, рост, развитие, поведение, размножение, раздражимость, регуляция, гомеостаз, внутренняя среда, иммунитет) в соответствии с

поставленной задачей и в контексте;

проводить описание по внешнему виду (изображению), схемам общих признаков организма человека, уровней его организации: клетки, ткани, органы, системы органов, организм;

сравнивать клетки разных тканей, групп тканей, органы, системы органов человека; процессы жизнедеятельности организма человека, делать выводы на основе сравнения;

различать биологически активные вещества (витамины, ферменты, гормоны), выявлять их роль в процессе обмена веществ и превращения энергии;

характеризовать биологические процессы: обмен веществ и превращение энергии, питание, дыхание, выделение, транспорт веществ, движение, рост, регуляция функций, иммунитет, поведение, развитие, размножение человека;

выявлять причинно-следственные связи между строением клеток, органов, систем органов организма человека и их функциями, между строением, жизнедеятельностью и средой обитания человека;

применять биологические модели для выявления особенностей строения и функционирования органов и систем органов человека;

объяснять нейрогуморальную регуляцию процессов жизнедеятельности организма человека;

характеризовать и сравнивать безусловные и условные рефлексы, наследственные и ненаследственные программы поведения, особенности высшей нервной деятельности человека, виды потребностей, памяти, мышления, речи, темпераментов, эмоций, сна, структуру функциональных систем организма, направленных на достижение полезных приспособительных результатов;

различать наследственные и ненаследственные (инфекционные, неинфекционные) заболевания человека, объяснять значение мер профилактики в предупреждении заболеваний человека;

выполнять практические и лабораторные работы по морфологии, анатомии, физиологии и поведению человека, в том числе работы с микроскопом с постоянными (фиксированными) и временными микропрепаратами, исследовательские работы с использованием приборов и инструментов цифровой лаборатории;

решать качественные и количественные задачи, используя основные показатели здоровья человека, проводить расчёты и оценивать полученные значения;

называть и аргументировать основные принципы здорового образа жизни, методы защиты и укрепления здоровья человека: сбалансированное питание, соблюдение правил личной гигиены, занятия физкультурой и спортом, рациональная организация труда и полноценного отдыха, позитивное эмоционально-психическое состояние;

использовать приобретённые знания и умения для соблюдения здорового образа жизни, сбалансированного питания, физической активности, стрессоустойчивости, для исключения вредных привычек, зависимостей;

владеть приёмами оказания первой помощи человеку при потере сознания, солнечном и тепловом ударе, отравлении, утоплении, кровотечении, травмах мягких тканей, костей скелета, органов чувств, ожогах и отморожениях;

демонстрировать на конкретных примерах связь знаний наук о человеке со знаниями предметов естественно-научного и гуманитарного циклов, различных видов искусства, технологии, основ безопасности жизнедеятельности, физической культуры;

использовать методы биологии: наблюдать, измерять, описывать организм человека и процессы его жизнедеятельности, проводить простейшие исследования организма человека и объяснять их результаты;

соблюдать правила безопасного труда при работе с учебным и лабораторным оборудованием, химической посудой в соответствии с инструкциями на уроке и во внеурочной деятельности;

владеть приёмами работы с биологической информацией: формулировать основания

для извлечения и обобщения информации из нескольких(4–5) источников; преобразовывать информацию из одной знаковой системы в другую;

создавать письменные и устные сообщения, грамотно используя понятийный аппарат изученного раздела биологии, сопровождать выступление презентацией с учётом особенностей аудитории сверстников.

2.1.16 Федеральная рабочая программа по учебному курсу «Основы духовно-нравственной культуры народов России».

Федеральная рабочая программа по учебному курсу «Основы духовно-нравственной культуры народов России» (предметная область «Основы духовно-нравственной культуры народов России») (далее соответственно – программа по ОДНКНР, ОДНКНР) включает пояснительную записку, содержание обучения, планируемые результаты освоения программы по ОДНКНР.

Пояснительная записка.

Программа по ОДНКНР составлена на основе требований к результатам освоения основной образовательной программы основного общего образования, представленных во ФГОС ООО, с учетом федеральной программы воспитания для общеобразовательных организаций.

В программе по ОДНКНР соблюдается преемственность с ФГОС НОО, а также учитываются возрастные и психологические особенности обучающихся на уровне основного общего образования, необходимость формирования межпредметных связей. Также в программе по ОДНКНР учитывается, что данная дисциплина носит культурологический и воспитательный характер, что позволяет утверждать, что именно духовно-нравственное развитие обучающихся в духе общероссийской гражданской идентичности на основе традиционных российских духовно-нравственных ценностей – важнейший результат обучения ОДНКНР.

Сохранение традиционных российских духовно-нравственных ценностей как значимой части культурного и исторического наследия народов России – один из ключевых национальных приоритетов Российской Федерации, способствующих дальнейшей гуманизации и развитию российского общества, формированию гражданской идентичности у подрастающих поколений.

К традиционным российским духовно-нравственным ценностям относятся жизнь, достоинство, права и свободы человека, патриотизм граждан.

Ответственность, служение Отечеству и ответственность за его судьбу, высокие нравственные идеалы, крепкая семья, созидательный труд, приоритет духовного над материальным, гуманизм, милосердие, справедливость, коллективизм, взаимопомощь и взаимоуважение, историческая память и преемственность поколений, единство народов России. Именно традиционные российские духовно-нравственные ценности объединяют Россию как многонациональное и многоконфессиональное государство, лежат в основе представлений о гражданской идентичности как ключевом ориентире духовно-нравственного развития обучающихся.

Центральная идея гражданской идентичности – образ будущего нашей страны, который формируется с учётом национальных и стратегических приоритетов российского общества, культурно-исторических традиций всех народов России, духовно-нравственных ценностей, присущих ей на протяжении всей её истории.

В процессе изучения курса ОДНКНР обучающиеся получают возможность систематизировать, расширять и углублять полученные в рамках общественно-научных дисциплин знания и представления о структуре и закономерностях развития социума, о прошлом и настоящем родной страны, находить в истории российского общества существенные связи с традиционной духовно-нравственной культурой России, определять свою идентичность как члена семьи, школьного коллектива, региональной общности, гражданина страны с опорой на традиционные духовно-нравственные ценности.

Не менее важно отметить, что данный курс формируется и преподаётся в соответствии с принципами культурологичности и культуросообразности, научности содержания и подхода к отбору информации, соответствия требованиям возрастной педагогики и психологии.

В процессе изучения курса, обучающиеся получают представление о существенных взаимосвязях между материальной и духовной культурой, обусловленности культурных реалий современного общества его духовно-нравственным обликом. Изучаются основные компоненты культуры, её специфические инструменты саморепрезентации, исторические и современные особенности духовно-нравственного развития народов России.

Содержание курса направлено на формирование нравственного идеала, гражданской идентичности личности обучающегося и воспитание патриотических чувств к Родине (осознание себя как гражданина своего Отечества), формирование исторической памяти.

Материал курса представлен через актуализацию макроуровня (Россия в целом как многонациональное, поликонфессиональное государство, с едиными для всех законами, общероссийскими духовно-нравственными и культурными ценностями) на микроуровне (собственная идентичность, осознанная как часть малой Родины, семьи и семейных традиций, этнической и религиозной истории, к которой принадлежит обучающийся как личность).

Принцип культурологичности в преподавании означает важность культурологического, а не конфессионального подхода, отсутствие культурной, этнической, религиозной ангажированности в содержании предмета и его смысловых акцентах.

Принцип научности подходов и содержания в преподавании данной дисциплины означает важность терминологического единства, необходимость освоения основных научных подходов к рассмотрению культуры и усвоению научной терминологии для понимания культурообразующих элементов и формирования познавательного интереса к этнокультурным и религиозным феноменам.

Принцип соответствия требованиям возрастной педагогики и психологии включает отбор тем и содержания курса согласно приоритетным зонам ближайшего развития для 5–6 классов, когнитивным способностям и социальным потребностям обучающихся, содержанию гуманитарных и общественно-научных учебных предметов.

Принцип формирования гражданского самосознания и общероссийской гражданской идентичности обучающихся в процессе изучения курса предметной области ОДНКНР включает осознание важности наднационального и надконфессионального гражданского единства народов России как основополагающего элемента в воспитании патриотизма и любви к Родине. Данный принцип должен быть реализован через поиск объединяющих черт в духовно-нравственной жизни народов России, их культуре, религии и историческом развитии.

Целями изучения учебного курса являются:

формирование общероссийской гражданской идентичности обучающихся через изучение культуры (единого культурного пространства) России в контексте процессов этноконфессионального согласия и взаимодействия, взаимопонимания и мирного сосуществования народов, религий, национальных культур;

создание условий для становления у обучающихся мировоззрения на основе традиционных российских духовно-нравственных ценностей, ведущих к осознанию своей принадлежности к многонациональному народу Российской Федерации;

формирование и сохранение уважения к ценностям и убеждениям представителей разных национальностей и вероисповеданий, а также способности к диалогу с представителями других культур и мировоззрений;

идентификация собственной личности как полноправного субъекта культурного, исторического и цивилизационного развития страны.

Цели курса определяют следующие задачи:

овладение предметными компетенциями, имеющими преимущественное значение

для формирования гражданской идентичности обучающегося;

приобретение и усвоение знаний о нормах общественной морали и нравственности как основополагающих элементах духовной культуры современного общества;

развитие представлений о значении духовно-нравственных ценностей и нравственных норм для достойной жизни личности, семьи, общества, ответственного отношения к будущему отцовству и материнству;

становление компетенций межкультурного взаимодействия как способности и готовности вести межличностный, межкультурный, межконфессиональный диалог при осознании и сохранении собственной культурной идентичности;

формирование основ научного мышления обучающихся через систематизацию знаний и представлений, полученных на уроках литературы, истории, изобразительного искусства, музыки;

обучение рефлексии собственного поведения и оценке поведения окружающих через развитие навыков обоснованных нравственных суждений, оценок и выводов;

воспитание уважительного и бережного отношения к историческому, религиозному и культурному наследию народов России;

содействие осознанному формированию мировоззренческих ориентиров, основанных на приоритете традиционных российских духовно-нравственных ценностей;

формирование патриотизма как формы гражданского самосознания через понимание роли личности в истории и культуре, осознание важности социального взаимодействия, гражданской идентичности для процветания общества в целом.

Изучение курса ОДНКНР вносит значительный вклад в достижение главных целей основного общего образования, способствуя:

расширению и систематизации знаний и представлений обучающихся о культуре и духовных традициях народов России, о нравственных ценностях, полученных при изучении основ религиозной культуры и светской этики, окружающего мира, литературного чтения и других предметов начальной школы;

углублению представлений о светской этике, религиозной культуре народов России, их роли в развитии современного общества;

формированию основ морали и нравственности, воплощённых в семейных, этнокультурных и религиозных ценностях, ориентированных на соизмерение своих поступков с нравственными идеалами, на осознание своих обязанностей перед обществом и государством;

воспитанию патриотизма, уважения к истории, языку, культурными религиозным традициям своего народа и других народов России, толерантному отношению к людям другой культуры, умению принимать и ценить ценности других культур, находить в них общее и особенное, черты, способствующие взаимному обогащению культур;

пробуждению интереса к культуре других народов, проявлению уважения, способности к сотрудничеству, взаимодействию на основе поиска общих культурных стратегий и идеалов;

осознанию приоритетной значимости духовно-нравственных ценностей, проявляющейся в преобладании этических, интеллектуальных, альтруистических мотивов над потребительскими и эгоистическими;

раскрытию природы духовно-нравственных ценностей российского общества, объединяющих светскость и духовность;

формированию ответственного отношения к учению и труду, готовности и способности, обучающихся к саморазвитию и самообразованию на основе мотивации к обучению и познанию, осознанному выбору ценностных ориентаций, способствующих развитию общества в целом;

получению научных представлений о культуре и её функциях, особенностях взаимодействия с социальными институтами, а, следовательно, способности их применять в анализе и изучении социально-культурных явлений в истории

и культуре России и современном обществе, давать нравственные оценки поступков и событий на основе осознания главенствующей роли духовно-нравственных ценностей в социальных и культурно-исторических процессах;

развитию информационной культуры обучающихся, компетенций в отборе, использовании и структурировании информации, а также возможностей для активной самостоятельной познавательной деятельности.

В соответствии с ФГОС ООО предметная область ОДНКНР является обязательной для изучения. Программа направлена на изучение курса ОДНКНР в 5–6 классах.

Общее число часов, рекомендованных для изучения курса ОДНКНР, – 68 часов: в 5 классе – 34 часа (1 час в неделю), в 6 классе – 34 часа (1 час в неделю).

Содержание обучения в 5 классе.

Тематический блок 1. «Россия – наш общий дом».

Тема 1. Зачем изучать курс «Основы духовно-нравственной культуры народов России»?

Формирование и закрепление гражданского единства. Родина и Отечество. Традиционные ценности и ролевые модели. Традиционная семья. Всеобщий характер морали и нравственности. Русский язык и единое культурное пространство. Риски и угрозы духовно-нравственной культуре народов России.

Тема 2. Наш дом – Россия.

Россия – многонациональная страна. Многонациональный народ Российской Федерации. Россия как общий дом. Дружба народов.

Тема 3. Язык и история.

Что такое язык? Как в языке народа отражается его история? Язык как инструмент культуры. Важность коммуникации между людьми. Языки народов мира, их взаимосвязь.

Тема 4. Русский язык – язык общения и язык возможностей. Русский язык – основа российской культуры. Как складывался русский язык: вклад народов России в его развитие. Русский язык как культуuroобразующий проект и язык межнационального общения. Важность общего языка для всех народов России. Возможности, которые даёт русский язык.

Тема 5. Истоки родной культуры.

Что такое культура. Культура и природа. Роль культуры в жизни общества. Многообразие культур и его причины. Единство культурного пространства России.

Тема 6. Материальная культура.

Материальная культура: архитектура, одежда, пища, транспорт, техника. Связь между материальной культурой и духовно-нравственными ценностями общества.

Тема 7. Духовная культура.

Духовно-нравственная культура. Искусство, наука, духовность Мораль, нравственность, ценности. Художественное осмысление мира. Символ и знак. Духовная культура как реализация ценностей.

Тема 8. Культура и религия.

Религия и культура. Что такое религия, её роль в жизни общества и человека. Государствообразующие религии России. Единство ценностей в религиях России.

Тема 9. Культура и образование.

Зачем нужно учиться? Культура как способ получения нужных знаний. Образование как ключ к социализации и духовно-нравственному развитию человека.

Тема 10. Многообразие культур России (практическое занятие).

Единство культур народов России. Что значит быть культурным человеком? Знание о культуре народов России.

Тематический блок 2. «Семья и духовно-нравственные ценности».

Тема 11. Семья – хранитель духовных ценностей.

Семья – базовый элемент общества. Семейные ценности, традиции и культура.

Помощь сиротам как духовно-нравственный долг человека.

Тема 12. Родина начинается с семьи.

История семьи как часть истории народа, государства, человечества.

Как связаны Родина и семья? Что такое Родина и Отечество?

Тема 13. Традиции семейного воспитания в России.

Семейные традиции народов России. Межнациональные семьи. Семейное воспитание как трансляция ценностей.

Тема 14. Образ семьи в культуре народов России. Произведения устного поэтического творчества (сказки, поговорки и другие) о семье и семейных обязанностях. Семья в литературе и произведениях разных видов искусства.

Тема 15. Труд в истории семьи.

Социальные роли в истории семьи. Роль домашнего труда.

Роль нравственных норм в благополучии семьи.

Тема 16. Семья в современном мире (практическое занятие). Рассказ о своей семье (с использованием фотографий, книг, писем и другого). Семейное древо. Семейные традиции.

Тематический блок 3. «Духовно-нравственное богатство личности».

Тема 17. Личность – общество – культура.

Что делает человека человеком? Почему человек не может жить вне общества. Связь между обществом и культурой как реализация духовно-нравственных ценностей.

Тема 18. Духовный мир человека. Человек – творец культуры. Культура как духовный мир человека. Мораль. Нравственность. Патриотизм. Реализация ценностей в культуре. Творчество: что это такое? Границы творчества. Традиции и новации в культуре. Границы культуры. Созидательный труд. Важность труда как творческой деятельности, как реализации.

Тема 19. Личность и духовно-нравственные ценности. Мораль и нравственность в жизни человека. Взаимопомощь, сострадание, милосердие, любовь, дружба, коллективизм, патриотизм, любовь к близким.

Тематический блок 4. «Культурное единство России».

Тема 20. Историческая память как духовно-нравственная ценность.

Что такое история и почему она важна? История семьи – часть истории народа, государства, человечества. Важность исторической памяти, недопустимость её фальсификации. Преемственность поколений.

Тема 21. Литература как язык культуры.

Литература как художественное осмысление действительности. От сказки к роману. Зачем нужны литературные произведения? Внутренний мир человека и его духовность.

Тема 22. Взаимовлияние культур.

Взаимодействие культур. Межпоколенная и межкультурная трансляция. Обмен ценностными установками и идеями. Примеры межкультурной коммуникации как способ формирования общих духовно-нравственных ценностей.

Тема 23. Духовно-нравственные ценности российского народа. Жизнь, достоинство, права и свободы человека, патриотизм, гражданственность, служение Отечеству и ответственность за его судьбу, высокие нравственные идеалы, крепкая семья, созидательный труд, приоритет духовного над материальным, гуманизм, милосердие, справедливость, коллективизм, взаимопомощь, историческая память и преемственность поколений, единство народов России.

Тема 24. Регионы России: культурное многообразие. Исторические и социальные причины культурного разнообразия. Каждый регион уникален. Малая Родина – часть общего Отечества.

Тема 25. Праздники в культуре народов России.

Что такое праздник? Почему праздники важны. Праздничные традиции в России.

Народные праздники как память культуры, как воплощение духовно-нравственных идеалов.

Тема 26. Памятники архитектуры в культуре народов России.

Памятники как часть культуры: исторические, художественные, архитектурные. Культура как память. Музеи. Храмы. Дворцы. Исторические здания как свидетели истории. Архитектура и духовно-нравственные ценности народов России.

Тема 27. Музыкальная культура народов России.

Музыка. Музыкальные произведения. Музыка как форма выражения эмоциональных связей между людьми. Народные инструменты. История народа в его музыке и инструментах.

Тема 28. Изобразительное искусство народов России.

Художественная реальность. Скульптура: от религиозных сюжетов к современному искусству. Храмовые росписи и фольклорные орнаменты. Живопись, графика. Выдающиеся художники разных народов России.

Тема 29. Фольклор и литература народов России. Пословицы и поговорки. Эпос и сказка. Фольклор как отражение истории народа и его ценностей, морали и нравственности. Национальная литература. Богатство культуры народа в его литературе.

Тема 30. Бытовые традиции народов России: пища, одежда, дом (практическое занятие).

Рассказ о бытовых традициях своей семьи, народа, региона. Доклад с использованием разнообразного зрительного ряда и других источников.

Тема 31. Культурная карта России (практическое занятие).

География культур России. Россия как культурная карта.

Описание регионов в соответствии с их особенностями.

Тема 32. Единство страны – залог будущего России.

Россия – единая страна. Русский мир. Общая история, сходство культурных традиций, единые духовно-нравственные ценности народов России.

Содержание обучения в 6 классе.

Тематический блок 1. «Культура как социальность».

Тема 1. Мир культуры: его структура.

Культура как форма социального взаимодействия. Связь между миром материальной культуры и социальной структурой общества. Расстояние и образ жизни людей. Научно-технический прогресс как один из источников формирования социального облика общества.

Тема 2. Культура России: многообразие регионов.

Территория России. Народы, живущие в ней. Проблемы культурного взаимодействия в обществе с многообразием культур. Сохранение и поддержка принципов толерантности и уважения ко всем культурам народов России.

Тема 3. История быта как история культуры.

Домашнее хозяйство и его типы. Хозяйственная деятельность народов России в разные исторические периоды. Многообразие культурных укладов как результат исторического развития народов России.

Тема 4. Прогресс: технический и социальный. Производительность труда. Разделение труда. Обслуживающий и производящий труд. Домашний труд и его механизация. Что такое технологии и как они влияют на культуру и ценности общества?

Тема 5. Образование в культуре народов России. Представление об основных этапах в истории образования.

Ценность знания. Социальная обусловленность различных видов образования. Важность образования для современного мира. Образование как трансляция культурных смыслов, как способ передачи ценностей.

Тема 6. Права и обязанности человека.

Права и обязанности человека в культурной традиции народов России. Права и свободы человека и гражданина, обозначенные в Конституции Российской Федерации.

Тема 7. Общество и религия: духовно-нравственное взаимодействие.

Мир религий в истории. Религии народов России сегодня. Государствообразующие и традиционные религии как источник духовно-нравственных ценностей.

Тема 8. Современный мир: самое важное (практическое занятие).

Современное общество: его портрет. Проект: описание самых важных черт современного общества с точки зрения материальной и духовной культуры народов России.

Тематический блок 2. «Человек и его отражение в культуре».

Тема 9. Каким должен быть человек? Духовно-нравственный облик и идеал человека.

Мораль, нравственность, этика, этикет в культурах народов России. Право и равенство в правах. Свобода как ценность. Долг как её ограничение. Общество как регулятор свободы.

Свойства и качества человека, его образ в культуре народов России, единство человеческих качеств. Единство духовной жизни.

Тема 10. Взращение человека в культуре народов России. Социальное измерение человека. Детство, взросление, зрелость, пожилой возраст. Проблема одиночества. Необходимость развития во взаимодействии с другими людьми. Самостоятельность как ценность.

Тема 11. Религия как источник нравственности.

Религия как источник нравственности и гуманистического мышления. Нравственный идеал человека в традиционных религиях. Современное общество и религиозный идеал человека.

Тема 12. Наука как источник знания о человеке и человеческом.

Гуманитарное знание и его особенности. Культура как самопознание. Этика. Эстетика. Право в контексте духовно-нравственных ценностей.

Тема 13. Этика и нравственность как категории духовной культуры.

Что такое этика. Добро и его проявления в реальной жизни. Что значит быть нравственным. Почему нравственность важна?

Тема 14. Самопознание (практическое занятие).

Автобиография и автопортрет: кто я и что я люблю. Как устроена моя жизнь. Выполнение проекта.

Тематический блок 3. «Человек как член общества».

Тема 15. Труд делает человека человеком.

Что такое труд. Важность труда и его экономическая стоимость. Безделье, лень, тунеядство. Трудолюбие, подвиг труда, ответственность. Общественная оценка труда.

Тема 16. Подвиг: как узнать героя?

Что такое подвиг. Героизм как самопожертвование. Героизм на войне. Подвиг в мирное время. Милосердие, взаимопомощь.

Тема 17. Люди в обществе: духовно-нравственное взаимовлияние.

Человек в социальном измерении. Дружба, предательство. Коллектив. Личные границы. Этика предпринимательства. Социальная помощь.

Тема 18. Проблемы современного общества как отражение его духовно-нравственного самосознания.

Бедность. Инвалидность. Асоциальная семья. Сиротство.

Отражение этих явлений в культуре общества.

Тема 19. Духовно-нравственные ориентиры социальных отношений.

Милосердие. Взаимопомощь. Социальное служение. Благотворительность. Волонтерство. Общественные блага.

Тема 20. Гуманизм как сущностная характеристика духовно-нравственной культуры народов России.

Гуманизм. Истоки гуманистического мышления. Философия гуманизма. Проявления гуманизма в историко-культурном наследии народов России.

Тема 21. Социальные профессии; их важность для сохранения духовно-нравственного облика общества.

Социальные профессии: врач, учитель, пожарный, полицейский, социальный работник. Духовно-нравственные качества, необходимые представителям этих профессий.

Тема 22. Выдающиеся благотворители в истории. Благотворительность как нравственный долг.

Меценаты, философы, религиозные лидеры, врачи, учёные, педагоги. Важность меценатства для духовно-нравственного развития личности самого мецената и общества в целом.

Тема 23. Выдающиеся учёные России. Наука как источник социального и духовного прогресса общества.

Учёные России. Почему важно помнить историю науки. Вклад науки в благополучие страны. Важность морали и нравственности в науке, в деятельности учёных.

Тема 24. Моя профессия (практическое занятие).

Труд как самореализация, как вклад в общество. Рассказ о своей будущей профессии.

Тематический блок 4. «Родина и патриотизм».

Тема 25. Гражданин.

Родина и гражданство, их взаимосвязь. Что делает человека гражданином. Нравственные качества гражданина.

Тема 26. Патриотизм.

Патриотизм. Толерантность. Уважение к другим народам и их истории. Важность патриотизма.

Тема 27. Защита Родины: подвиг или долг?

Война и мир. Роль знания в защите Родины. Долг гражданина перед обществом. Военные подвиги. Честь. Доблесть.

Тема 28. Государство. Россия – наша Родина.

Государство как объединяющее начало. Социальная сторона права и государства. Что такое закон. Что такое Родина? Что такое государство? Необходимость быть гражданином. Российская гражданская идентичность.

Тема 29. Гражданская идентичность (практическое занятие).

Какими качествами должен обладать человек как гражданин.

Тема 30. Моя школа и мой класс (практическое занятие). Портрет школы или класса через добрые дела.

Тема 31. Человек: какой он? (практическое занятие).

Человек. Его образы в культуре. Духовность и нравственность как важнейшие качества человека.

Тема 31. Человек и культура (проект).

Итоговый проект: «Что значит быть человеком?»

Планируемые результаты освоения программы по ОДНКНР на уровне основного общего образования.

Изучение ОДНКНР в основной школе направлено на достижение обучающимися личностных, метапредметных и предметных результатов освоения содержания учебного предмета.

Личностные результаты имеют направленность на решение задач воспитания, развития и социализации обучающихся средствами учебного курса.

Планируемые личностные результаты освоения курса представляют собой систему ведущих целевых установок и ожидаемых результатов освоения всех компонентов, составляющих содержательную основу образовательной программы по ОДНКНР.

Личностные результаты освоения курса достигаются в единстве учебной и воспитательной деятельности.

Личностные результаты освоения курса включают:

осознание российской гражданской идентичности;
готовность обучающихся к саморазвитию, самостоятельности и личностному самоопределению;

ценность самостоятельности и инициативы;

наличие мотивации к целенаправленной социально значимой деятельности;

сформированность внутренней позиции личности как особого ценностного отношения к себе, окружающим людям и жизни в целом.

В результате изучения курса ОДНКНР на уровне основного общего образования у обучающегося будут сформированы следующие личностные результаты в части:

патриотического воспитания:

самоопределение (личностное, профессиональное, жизненное): сформированность российской гражданской идентичности: патриотизма, уважения к Отечеству, прошлому и настоящему многонационального народа России через представления об исторической роли культур народов России, традиционных религий, духовно-нравственных ценностей в становлении российской государственности;

гражданского воспитания:

осознанность своей гражданской идентичности через знание истории, языка, культуры своего народа, своего края, основ культурного наследия народов России и человечества и знание основных норм морали, нравственных и духовных идеалов, хранимых в культурных традициях народов России, готовность на их основе к сознательному самоограничению в поступках, поведении, расточительном потребительстве;

сформированность понимания и принятия гуманистических, демократических и традиционных ценностей многонационального российского общества с помощью воспитания способности к духовному развитию, нравственному самосовершенствованию;

воспитание веротерпимости, уважительного отношения к религиозным чувствам, взглядам людей или их отсутствию;

ценности познавательной деятельности:

сформированность целостного мировоззрения, соответствующего современному уровню развития науки и общественной практики, учитывающего социальное, культурное, языковое, духовное многообразие современного мира;

смыслообразование: сформированность ответственного отношения к учению, готовности и способности обучающихся к саморазвитию и самообразованию на основе мотивации к обучению и познанию через развитие способностей к духовному развитию, нравственному самосовершенствованию;

воспитание веротерпимости, уважительного отношения к религиозным чувствам, взглядам людей или их отсутствию;

духовно-нравственного воспитания.

сформированность осознанного, уважительного и доброжелательного отношения к другому человеку, его мнению, мировоззрению, культуре, языку, вере, гражданской позиции, к истории, культуре, религии, традициям, языкам, ценностям народов родного края, России и народов мира;

освоение социальных норм, правил поведения, ролей и форм социальной жизни в группах и сообществах, включая взрослые и социальные сообщества;

сформированность нравственной рефлексии и компетентности в решении моральных проблем на основе личностного выбора, нравственных чувств и нравственного поведения, осознанного и ответственного отношения к собственным поступкам, осознание значения семьи в жизни человека и общества, принятие ценности семейной жизни, уважительное и заботливое отношение к членам своей семьи через знание основных норм морали, нравственных, духовных идеалов, хранимых в культурных традициях народов России, готовность на их основе к сознательному самоограничению в поступках, поведении, расточительном потреблении.

Метапредметные результаты освоения программы по ОДНКНР включают освоение обучающимися межпредметных понятий (используются в нескольких предметных областях) и универсальные учебные действия (познавательные, коммуникативные, регулятивные), способность их использовать в учебной, познавательной и социальной практике, готовность к самостоятельному планированию и осуществлению учебной деятельности и организации учебного сотрудничества с педагогом и сверстниками, к участию в построении индивидуальной образовательной траектории, овладение навыками работы с информацией: восприятие и создание информационных текстов в различных форматах, в том числе цифровых, с учётом назначения информации и её аудитории.

В результате изучения ОДНКНР на уровне основного общего образования у обучающегося будут сформированы познавательные универсальные учебные действия, коммуникативные универсальные учебные действия, регулятивные универсальные учебные действия.

У обучающегося будут сформированы следующие познавательные универсальные учебные действия:

умение определять понятия, создавать обобщения, устанавливать аналогии, классифицировать, самостоятельно выбирать основания и критерии для классификации, устанавливать причинно-следственные связи, строить логическое рассуждение, умозаключение (индуктивное, дедуктивное, по аналогии) и делать выводы (логические универсальные учебные действия);

умение создавать, применять и преобразовывать знаки и символы, модели и схемы для решения учебных и познавательных задач (знаково-символические/моделирование);

смысловое чтение;

развитие мотивации к овладению культурой активного использования словарей и других поисковых систем.

У обучающегося будут сформированы следующие коммуникативные универсальные учебные действия:

умение организовывать учебное сотрудничество и совместную деятельность с учителем и сверстниками;

работать индивидуально и в группе: находить общее решение и разрешать конфликты на основе согласования позиций и учёта интересов;

формулировать, аргументировать и отстаивать своё мнение (учебное сотрудничество);

умение осознанно использовать речевые средства в соответствии с задачей коммуникации для выражения своих чувств, мыслей и потребностей для планирования и регуляции своей деятельности;

владение устной и письменной речью, монологической контекстной речью (коммуникация);

формирование и развитие компетентности в области использования информационно-коммуникационных технологий (информационно-коммуникационная компетентность).

У обучающегося будут сформированы следующие регулятивные универсальные учебные действия:

умение самостоятельно определять цели обучения, ставить и формулировать для себя новые задачи в учёбе и познавательной деятельности, развивать мотивы и интересы своей познавательной деятельности (целеполагание);

умение самостоятельно планировать пути достижения целей, в том числе альтернативные, осознанно выбирать наиболее эффективные способы решения учебных и познавательных задач (планирование);

умение соотносить свои действия с планируемыми результатами, осуществлять контроль своей деятельности в процессе достижения результата, определять способы действий в рамках предложенных условий и требований, корректировать свои действия в

соответствии с изменяющейся ситуацией (контроль и коррекция);

умение оценивать правильность выполнения учебной задачи, собственные возможности её решения (оценка);

владение основами самоконтроля, самооценки, принятия решений и осуществления осознанного выбора в учебной и познавательной (познавательная рефлексия, саморегуляция) деятельности.

Предметные результаты освоения программы по ОДНКНР на уровне основного общего образования.

Предметные результаты освоения курса включают освоение научных знаний, умений и способов действий, специфических для соответствующей предметной области, предпосылки научного типа мышления, виды деятельности по получению нового знания, его интерпретации, преобразованию и применению в различных учебных ситуациях, в том числе при создании проектов.

К концу обучения в 5 классе обучающийся получит следующие предметные результаты по отдельным темам программы по ОДНКНР:

Тематический блок 1. «Россия – наш общий дом».

Тема 1. Зачем изучать курс «Основы духовно-нравственной культуры народов России»?

Знать цель и предназначение курса «Основы духовно-нравственной культуры народов России», понимать важность изучения культуры и гражданствообразующих религий для формирования личности гражданина России;

иметь представление о содержании данного курса, в том числе о понятиях «мораль и нравственность», «семья», «традиционные ценности», об угрозах духовно-нравственному единству страны;

понимать взаимосвязь между языком и культурой, духовно-нравственным развитием личности и социальным поведением.

Тема 2. Наш дом – Россия.

Иметь представление об историческом пути формирования многонационального состава населения Российской Федерации, его мирном характере и причинах его формирования;

знать о современном состоянии культурного и религиозного разнообразия народов Российской Федерации, причинах культурных различий;

понимать необходимость межнационального и межрелигиозного сотрудничества и взаимодействия, важность сотрудничества и дружбы между народами и нациями, обосновывать их необходимость.

Тема 3. Язык и история.

Знать и понимать, что такое язык, каковы важность его изучения и влияние на миропонимание личности;

иметь базовые представления о формировании языка как носителя духовно-нравственных смыслов культуры;

понимать суть и смысл коммуникативной роли языка, в том числе в организации межкультурного диалога и взаимодействия;

обосновывать своё понимание необходимости нравственной чистоты языка, важности лингвистической гигиены, речевого этикета.

Тема 4. Русский язык – язык общения и язык возможностей.

Иметь базовые представления о происхождении и развитии русского языка, его взаимосвязи с языками других народов России;

знать и уметь обосновать важность русского языка как культуuroбразующего языка народов России, важность его для существования государства и общества;

понимать, что русский язык – не только важнейший элемент национальной культуры, но и историко-культурное наследие, достояние российского государства, уметь приводить примеры;

иметь представление о нравственных категориях русского языка и их происхождении.

Тема 5. Истоки родной культуры.

Иметь сформированное представление о понятие «культура»;

осознавать и уметь доказывать взаимосвязь культуры и природы, знать основные формы репрезентации культуры, уметь их различать и соотносить с реальными проявлениями культурного многообразия;

уметь выделять общие черты в культуре различных народов, обосновывать значение и причины.

Тема 6. Материальная культура.

Иметь представление об артефактах культуры;

иметь базовое представление о традиционных укладах хозяйства: земледелии, скотоводстве, охоте, рыболовстве;

понимать взаимосвязь между хозяйственным укладом и проявлениями духовной культуры;

понимать и объяснять зависимость основных культурных укладов народов России от географии их массового расселения, природных условий и взаимодействия с другими этносами.

Тема 7. Духовная культура.

Иметь представление о таких культурных концептах как «искусство», «наука», «религия»;

знать и давать определения терминам «мораль», «нравственность», «духовные ценности», «духовность» на доступном для обучающихся уровне осмысления;

понимать смысл и взаимосвязь названных терминов с формами

их репрезентации в культуре;

осознавать значение культурных символов, нравственный и духовный смысл культурных артефактов;

знать, что такое знаки и символы, уметь соотносить их с культурными явлениями, с которыми они связаны.

Тема 8. Культура и религия.

Иметь представление о понятии «религия», уметь пояснить её роль в жизни общества и основные социально-культурные функции;

осознавать связь религии и морали;

понимать роль и значение духовных ценностей в религиях народов России;

уметь характеризовать государствообразующие конфессии России и их картины мира.

Тема 9. Культура и образование.

Характеризовать термин «образование» и уметь обосновать его важность для личности и общества;

иметь представление об основных ступенях образования в России и их необходимости;

понимать взаимосвязь культуры и образованности человека;

приводить примеры взаимосвязи между знанием, образованием и личностным и профессиональным ростом человека;

понимать взаимосвязь между знанием и духовно-нравственным развитием общества, осознавать ценность знания, истины, востребованность процесса познания как получения новых сведений о мире.

Тема 10. Многообразие культуры России (практическое занятие).

Иметь сформированные представления о закономерностях развития культуры и истории народов, их культурных особенностях;

выделять общее и единичное в культуре на основе предметных знаний о культуре своего народа;

предполагать и доказывать наличие взаимосвязи между культурой и духовно-нравственными ценностями на основе местной культурно-исторической специфики;

обосновывать важность сохранения культурного многообразия как источника духовно-нравственных ценностей, морали и нравственности современного общества.

Тематический блок 2. «Семья и духовно-нравственные ценности».

Тема 11. Семья – хранитель духовных ценностей.

Знать и понимать смысл термина «семья»;

иметь представление о взаимосвязях между типом культуры и особенностями семейного быта и отношений в семье;

осознавать значение термина «поколение» и его взаимосвязь с культурными особенностями своего времени;

уметь составить рассказ о своей семье в соответствии с культурно-историческими условиями её существования;

понимать и обосновывать такие понятия, как «счастливая семья», «семейное счастье»;

осознавать и уметь доказывать важность семьи как хранителя традиций и её воспитательную роль;

понимать смысл терминов «сиротство», «социальное сиротство», обосновывать нравственную важность заботы о сиротах, знать о формах помощи сиротам со стороны государства.

Тема 12. Родина начинается с семьи.

Знать и уметь объяснить понятие «Родина»;

осознавать взаимосвязь и различия между концептами «Отечество» и «Родина»;

понимать, что такое история семьи, каковы формы её выражения и сохранения;

обосновывать и доказывать взаимосвязь истории семьи и истории народа, государства, человечества.

Тема 13. Традиции семейного воспитания в России.

Иметь представление о семейных традициях и обосновывать их важность как ключевых элементов семейных отношений;

знать и понимать взаимосвязь семейных традиций и культуры собственного этноса;

уметь рассказывать о семейных традициях своего народа и народов России, собственной семьи;

осознавать роль семейных традиций в культуре общества, трансляции ценностей, духовно-нравственных идеалов.

Тема 14. Образ семьи в культуре народов России.

Знать и называть традиционные сказочные и фольклорные сюжеты о семье, семейных обязанностях;

уметь обосновывать своё понимание семейных ценностей, выраженных в фольклорных сюжетах;

знать и понимать морально-нравственное значение семьи в литературных произведениях, иметь представление о ключевых сюжетах с участием семьи в произведениях художественной культуры;

понимать и обосновывать важность семейных ценностей с использованием различного иллюстративного материала.

Тема 15. Труд в истории семьи.

Знать и понимать, что такое семейное хозяйство и домашний труд;

понимать и уметь объяснять специфику семьи как социального института, характеризовать роль домашнего труда и распределение экономических функций в семье;

осознавать и оценивать семейный уклад и взаимосвязь с социально-экономической структурой общества в форме большой и малой семей; характеризовать распределение семейного труда и осознавать его важность для укрепления целостности семьи.

Тема 16. Семья в современном мире (практическое занятие).

Иметь сформированные представления о закономерностях развития семьи в культуре и истории народов России, уметь обосновывать данные закономерности на региональных материалах и примерах из жизни собственной семьи;

выделять особенности духовной культуры семьи в фольклоре и культуре различных народов на основе предметных знаний о культуре своего народа;

предполагать и доказывать наличие взаимосвязи между культурой и духовно-нравственными ценностями семьи;

обосновывать важность семьи и семейных традиций для трансляции духовно-нравственных ценностей, морали и нравственности как фактора культурной преемственности.

Тематический блок 3. «Духовно-нравственное богатство личности».

Тема 17. Личность – общество – культура.

Знать и понимать значение термина «человек» в контексте духовно-нравственной культуры;

уметь обосновать взаимосвязь и взаимообусловленность чело века и общества, человека и культуры;

понимать и объяснять различия между обоснованием термина «личность»

в быту, в контексте культуры и творчества;

знать, что такое гуманизм, иметь представление о его источниках в культуре.

Тема 18. Духовный мир человека. Человек – творец культуры.

Знать значение термина «творчество» в нескольких аспектах и понимать границы их применимости;

осознавать и доказывать важность морально- нравственных ограничений в творчестве;

обосновывать важность творчества как реализацию духовно-нравственных ценностей человека;

доказывать детерминированность творчества культурой своего этноса;

знать и уметь объяснить взаимосвязь труда и творчества.

Тема 19. Личность и духовно-нравственные ценности.

Знать и уметь объяснить значение и роль морали и нравственности в жизни человека;

обосновывать происхождение духовных ценностей, понимание идеалов добра и зла;

понимать и уметь показывать на примерах значение таких ценностей,

как «взаимопомощь», «сострадание», «милосердие», «любовь», «дружба», «коллективизм», «патриотизм», «любовь к близким».

Тематический блок 4. «Культурное единство России».

Тема 20. Историческая память как духовно-нравственная ценность.

Понимать и уметь объяснять суть термина «история», знать основные исторические периоды и уметь выделять их существенные черты;

иметь представление о значении и функциях изучения истории;

осознавать историю своей семьи и народа как часть мирового исторического процесса. Знать о существовании связи между историческими событиями и культурой. Обосновывать важность изучения истории как духовно-нравственного долга гражданина и патриота.

Тема 21. Литература как язык культуры.

Знать и понимать отличия литературы от других видов художественного творчества;

рассказывать об особенностях литературного повествования, выделять простые

выразительные средства литературного языка;

обосновывать и доказывать важность литературы как культурного явления, как формы трансляции культурных ценностей;

находить и обозначать средства выражения морального и нравственного смысла в литературных произведениях.

Тема 22. Взаимовлияние культур.

Иметь представление о значении терминов «взаимодействие культур», «культурный обмен» как формах распространения и обогащения духовно-нравственных идеалов общества;

понимать и обосновывать важность сохранения культурного наследия;

знать, что такое глобализация, уметь приводить примеры межкультурной коммуникации как способа формирования общих духовно-нравственных ценностей.

Тема 23. Духовно-нравственные ценности российского народа.

Знать и уметь объяснить суть и значение следующих духовно-нравственных ценностей: жизнь, достоинство, права и свободы человека, патриотизм, гражданственность, служение Отечеству и ответственность за его судьбу, высокие нравственные идеалы, крепкая семья, созидательный труд, приоритет духовного над материальным, гуманизм, милосердие, справедливость, коллективизм, взаимопомощь, историческая память и преемственность поколений, единство народов России с опорой на культурные и исторические особенности российского народа;

осознавать духовно-нравственные ценности в качестве базовых общегражданских ценностей российского общества и уметь доказывать это.

Тема 24. Регионы России: культурное многообразие.

Понимать принципы федеративного устройства России и концепт «полиэтничность»;

называть основные этносы Российской Федерации и регионы, где они традиционно проживают;

уметь объяснить значение словосочетаний «многонациональный народ Российской Федерации», «государствообразующий народ», «титульный этнос»;

понимать ценность многообразия культурных укладов народов Российской Федерации;

демонстрировать готовность к сохранению межнационального и межрелигиозного согласия в России;

уметь выделять общие черты в культуре различных народов, обосновывать их значение и причины.

Тема 25. Праздники в культуре народов России.

Иметь представление о природе праздников и обосновывать их важность как элементов культуры;

устанавливать взаимосвязь праздников и культурного уклада;

различать основные типы праздников;

уметь рассказывать о праздничных традициях народов России и собственной семьи;

анализировать связь праздников и истории, культуры народов России;

понимать основной смысл семейных праздников;

определять нравственный смысл праздников народов России;

осознавать значение праздников как элементов культурной памяти народов России, как воплощение духовно-нравственных идеалов.

Тема 26. Памятники архитектуры народов России.

Знать, что такое архитектура, уметь охарактеризовать основные типы памятников архитектуры и проследить связь между их структурой и особенностями культуры и этапами исторического развития;

понимать взаимосвязь между типом жилищ и типом хозяйственной деятельности;

осознавать и уметь охарактеризовать связь между уровнем

научно-технического развития и типами жилищ;

осознавать и уметь объяснять взаимосвязь между особенностями архитектуры и духовно-нравственными ценностями народов России;

устанавливать связь между историей памятника и историей края, характеризовать памятники истории и культуры;

иметь представление о нравственном и научном смысле краеведческой работы.

Тема 27. Музыкальная культура народов России.

Знать и понимать отличия музыки от других видов художественного творчества, рассказывать об особенностях музыкального повествования, выделять простые выразительные средства музыкального языка;

обосновывать и доказывать важность музыки как культурного явления, как формы трансляции культурных ценностей;

находить и обозначать средства выражения морального и нравственного смысла музыкальных произведений;

знать основные темы музыкального творчества народов России, народные инструменты.

Тема 28. Изобразительное искусство народов России.

Знать и понимать отличия изобразительного искусства от других видов художественного творчества, рассказывать об особенностях и выразительных средствах изобразительного искусства;

уметь объяснить, что такое скульптура, живопись, графика, фольклорные орнаменты;

обосновывать и доказывать важность изобразительного искусства как культурного явления, как формы трансляции культурных ценностей;

находить и обозначать средства выражения морального и нравственного смысла изобразительного искусства;

знать основные темы изобразительного искусства народов России.

Тема 29. Фольклор и литература народов России.

Знать и понимать, что такое пословицы и поговорки, обосновывать важность и необходимость этих языковых выразительных средств;

понимать и объяснять, что такое эпос, миф, сказка, былина, песня;

воспринимать и объяснять на примерах важность понимания фольклора как отражения истории народа и его ценностей, морали и нравственности;

знать, что такое национальная литература и каковы её выразительные средства;

оценивать морально-нравственный потенциал национальной литературы.

Тема 30. Бытовые традиции народов России: пища, одежда, дом.

Знать и уметь объяснить взаимосвязь между бытом и природными условиями проживания народа на примерах из истории и культуры своего региона;

уметь доказывать и отстаивать важность сохранения и развития культурных, духовно-нравственных, семейных и этнических традиций, многообразия культур;

уметь оценивать и устанавливать границы и приоритеты взаимодействия между людьми разной этнической, религиозной и гражданской идентичности на доступном для шестиклассников уровне (с учётом их возрастных особенностей);

понимать и уметь показывать на примерах значение таких ценностей, как взаимопомощь, сострадание, милосердие, любовь, дружба, коллективизм, патриотизм, любовь к близким через бытовые традиции народов своего края.

Тема 31. Культурная карта России (практическое занятие).

Знать и уметь объяснить отличия культурной географии от физической и политической географии;

понимать, что такое культурная карта народов России;

описывать отдельные области культурной карты в соответствии с их особенностями.

Тема 32. Единство страны – залог будущего России.

Знать и уметь объяснить значение и роль общих элементов в культуре народов России для обоснования её территориального, политического и экономического единства; понимать и доказывать важность и преимущества этого единства перед требованиями национального самоопределения отдельных этносов.

К концу обучения в 6 классе обучающийся получит следующие предметные результаты по отдельным темам программы по ОДНКНР.

Тематический блок 1. «Культура как социальность».

Тема 1. Мир культуры: его структура.

Знать и уметь объяснить структуру культуры как социального явления; понимать специфику социальных явлений, их ключевые отличия от природных явлений;

уметь доказывать связь между этапом развития материальной культуры и социальной структурой общества, их взаимосвязь с духовно-нравственным состоянием общества;

понимать зависимость социальных процессов от культурно-исторических процессов;

уметь объяснить взаимосвязь между научно-техническим прогрессом и этапами развития социума.

Тема 2. Культура России: многообразие регионов.

Характеризовать административно-территориальное деление России; знать количество регионов, различать субъекты и федеральные округа, уметь показать их на административной карте России;

понимать и уметь объяснить необходимость федеративного устройства в полиэтничном государстве, важность сохранения исторической памяти отдельных этносов; объяснять принцип равенства прав каждого человека, вне зависимости от его принадлежности к тому или иному народу;

понимать ценность многообразия культурных укладов народов Российской Федерации;

демонстрировать готовность к сохранению межнационального и межрелигиозного согласия в России;

характеризовать духовную культуру всех народов России как общее достояние и богатство нашей многонациональной Родины.

Тема 3. История быта как история культуры.

Понимать смысл понятия «домашнее хозяйство» и характеризовать его типы; понимать взаимосвязь между хозяйственной деятельностью народов России и особенностями исторического периода;

находить и объяснять зависимость ценностных ориентиров народов России от их локализации в конкретных климатических, географических и культурно-исторических условиях.

Тема 4. Прогресс: технический и социальный.

Знать, что такое труд, производительность труда и разделение труда, характеризовать их роль и значение в истории и современном обществе;

осознавать и уметь доказывать взаимозависимость членов общества, роль созидательного и добросовестного труда для создания социально и экономически благоприятной среды;

демонстрировать понимание роли обслуживающего труда, его социальной и духовно-нравственной важности;

понимать взаимосвязи между механизацией домашнего труда и изменениями социальных взаимосвязей в обществе;

осознавать и обосновывать влияние технологий на культуру и ценности общества.

Тема 5. Образование в культуре народов России.

Иметь представление об истории образования и его роли в обществе на различных этапах его развития;

понимать и обосновывать роль ценностей в обществе, их зависимость от процесса познания;

понимать специфику каждой ступени образования, её роль в современных общественных процессах;

обосновывать важность образования в современном мире и ценность знания; характеризовать образование как часть процесса формирования духовно-нравственных ориентиров человека.

Тема 6. Права и обязанности человека.

Знать термины «права человека», «естественные права человека», «правовая культура»;

характеризовать историю формирования комплекса понятий, связанных с правами;

понимать и обосновывать важность прав человека как привилегии и обязанности человека;

понимать необходимость соблюдения прав человека;

понимать и уметь объяснить необходимость сохранения паритета между правами и обязанностями человека в обществе;

приводить примеры формирования правовой культуры из истории народов России.

Тема 7. Общество и религия: духовно-нравственное взаимодействие.

Знать и понимать смысл терминов «религия», «конфессия», «атеизм», «свободомыслие»;

характеризовать основные культуuroобразующие конфессии;

знать и уметь объяснять роль религии в истории и на современном этапе общественного развития;

понимать и обосновывать роль религий как источника культурного развития общества.

Тема 8. Современный мир: самое важное (практическое занятие).

Характеризовать основные процессы, протекающие в современном обществе, его духовно-нравственные ориентиры;

понимать и уметь доказать важность духовно-нравственного развития человека и общества в целом для сохранения социально-экономического благополучия;

называть и характеризовать основные источники этого процесса, уметь доказывать теоретические положения, выдвинутые ранее на примерах из истории и культуры России.

Тематический блок 2. «Человек и его отражение в культуре».

Тема 9. Духовно-нравственный облик и идеал человека.

Объяснять, как проявляется мораль и нравственность через описание личных качеств человека;

осознавать, какие личностные качества соотносятся с теми или иными моральными и нравственными ценностями;

понимать различия между этикой и этикетом и их взаимосвязь;

обосновывать и доказывать ценность свободы как залога благополучия общества, уважения к правам человека, его месту и роли в общественных процессах;

характеризовать взаимосвязь таких понятий как «свобода», «ответственность», «право» и «долг»;

понимать важность коллективизма как ценности современной России и его приоритет перед идеологией индивидуализма;

приводить примеры идеалов человека в историко-культурном пространстве современной России.

Тема 10. Взросление человека в культуре народов России.

Понимать различие между процессами антропогенеза и антропосоциогенеза; характеризовать процесс взросления человека и его основные этапы, а также потребности человека для гармоничного развития существования на каждом из этапов;

обосновывать важность взаимодействия человека и общества, характеризовать негативные эффекты социальной изоляции;

знать и уметь демонстрировать своё понимание самостоятельности, её роли в развитии личности, во взаимодействии с другими людьми.

Тема 11. Религия как источник нравственности.

Характеризовать нравственный потенциал религии;

знать и уметь излагать нравственные принципы государствообразующих конфессий России;

знать основные требования к нравственному идеалу человека в государствообразующих религиях современной России;

уметь обосновывать важность религиозных моральных и нравственных ценностей для современного общества.

Тема 12. Наука как источник знания о человеке.

Понимать и характеризовать смысл понятия «гуманитарное знание»;

определять нравственный смысл гуманитарного знания,

его системообразующую роль в современной культуре;

характеризовать понятие «культура» как процесс самопознания общества, как его внутреннюю самоактуализацию;

осознавать и доказывать взаимосвязь различных областей гуманитарного знания.

Тема 13. Этика и нравственность как категории духовной культуры.

Характеризовать многосторонность понятия «этика»;

понимать особенности этики как науки;

объяснять понятия «добро» и «зло» с помощью примеров в истории и культуре народов России и соотносить их с личным опытом;

обосновывать важность и необходимость нравственности для социального благополучия общества и личности.

Тема 14. Самопознание (практическое занятие).

Характеризовать понятия «самопознание», «автобиография», «автопортрет», «рефлексия»;

уметь соотносить понятия «мораль», «нравственность», «ценности» с самопознанием и рефлексией на доступном для обучающихся уровне;

доказывать и обосновывать свои нравственные убеждения.

Тематический блок 3. «Человек как член общества».

Тема 15. Труд делает человека человеком.

Характеризовать важность труда и его роль в современном обществе;

соотносить понятия «добросовестный труд» и «экономическое благополучие»;

объяснять понятия «безделье», «лень», «тунеядство»;

понимать важность и уметь обосновать необходимость их преодоления для самого себя;

оценивать общественные процессы в области общественной оценки труда;

осознавать и демонстрировать значимость трудолюбия, трудовых подвигов, социальной ответственности за свой труд;

объяснять важность труда и его экономической стоимости;

знать и объяснять понятия «безделье», «лень», «тунеядство», с одной стороны, и «трудолюбие», «подвиг труда», «ответственность», с другой стороны,

а также «общественная оценка труда».

Тема 16. Подвиг: как узнать героя?

Характеризовать понятия «подвиг», «героизм», «самопожертвование»;

понимать отличия подвига на войне и в мирное время;
уметь доказывать важность героических примеров для жизни общества;
знать и называть героев современного общества и исторических личностей;
обосновывать разграничение понятий «героизм» и «псевдогероизм»
через значимость для общества и понимание последствий.

Тема 17. Люди в обществе: духовно-нравственное взаимовлияние.

Характеризовать понятие «социальные отношения»;

понимать смысл понятия «человек как субъект социальных отношений»
в приложении к его нравственному и духовному развитию;

осознавать роль малых и больших социальных групп в нравственном состоянии личности;

обосновывать понятия «дружба», «предательство», «честь», «коллективизм»
и приводить примеры из истории, культуры и литературы;

обосновывать важность и находить нравственные основания социальной
взаимопомощи, в том числе благотворительности;

понимать и характеризовать понятие «этика предпринимательства»
в социальном аспекте.

Тема 18. Проблемы современного общества как отражение
его духовно-нравственного самосознания.

Характеризовать понятие «социальные проблемы современного общества»
как многостороннее явление, в том числе обусловленное несовершенством
духовно-нравственных идеалов и ценностей;

приводить примеры таких понятий как «бедность», «асоциальная семья»,
«сиротство», знать и уметь обосновывать пути преодоления их последствий
на доступном для понимания уровне;

обосновывать важность понимания роли государства в преодолении этих проблем, а
также необходимость помощи в преодолении этих состояний со стороны общества.

Тема 19. Духовно-нравственные ориентиры социальных отношений.

Характеризовать понятия «благотворительность», «меценатство», «милосердие»,
«волонтерство», «социальный проект», «гражданская и социальная ответственность»,
«общественные блага», «коллективизм» в их взаимосвязи;

анализировать и выявлять общие черты традиций благотворительности, милосердия,
добровольной помощи, взаимовыручки у представителей разных этносов и религий;

уметь самостоятельно находить информацию о благотворительных, волонтерских и
социальных проектах в регионе своего проживания.

Тема 20. Гуманизм как сущностная характеристика духовно-нравственной культуры
народов России.

Характеризовать понятие «гуманизм» как источник духовно-нравственных
ценностей российского народа;

находить и обосновывать проявления гуманизма в историко-культурном наследии
народов России;

знать и понимать важность гуманизма для формирования высоконравственной
личности, государственной политики, взаимоотношений в обществе;

находить и объяснять гуманистические проявления в современной культуре.

Тема 21. Социальные профессии, их важность для сохранения
духовно-нравственного облика общества.

Характеризовать понятия «социальные профессии», «помогающие профессии»;

иметь представление о духовно-нравственных качествах, необходимых
представителям социальных профессий;

осознавать и обосновывать ответственность личности при выборе социальных
профессий;

приводить примеры из литературы и истории, современной жизни,

подтверждающие данную точку зрения.

Тема 22. Выдающиеся благотворители в истории. Благотворительность как нравственный долг.

Характеризовать понятие «благотворительность» и его эволюцию в истории России; доказывать важность меценатства в современном обществе для общества в целом и для духовно-нравственного развития личности самого мецената; характеризовать понятие «социальный долг», обосновывать его важную роль в жизни общества;

приводить примеры выдающихся благотворителей в истории и современной России; понимать смысл внеэкономической благотворительности: волонтерской деятельности, аргументированно объяснять её важность.

Тема 23. Выдающиеся учёные России. Наука как источник социального и духовного прогресса общества.

Характеризовать понятие «наука»;

уметь аргументированно обосновывать важность науки в современном обществе, проследить её связь с научно-техническим и социальным прогрессом;

называть имена выдающихся учёных России;

обосновывать важность понимания истории науки, получения и обоснования научного знания;

характеризовать и доказывать важность науки для благополучия общества, страны и государства;

обосновывать важность морали и нравственности в науке, её роль и вклад в доказательство этих понятий.

Тема 24. Моя профессия (практическое занятие).

Характеризовать понятие «профессия», предполагать характер и цель труда в определённой профессии;

обосновывать преимущества выбранной профессии, характеризовать её вклад в общество, называть духовно-нравственные качества человека, необходимые в этом виде труда.

Тематический блок 4. «Родина и патриотизм».

Тема 25. Гражданин.

Характеризовать понятия «Родина» и «гражданство», объяснять их взаимосвязь;

понимать духовно-нравственный характер патриотизма, ценностей гражданского самосознания;

понимать и уметь обосновывать нравственные качества гражданина.

Тема 26. Патриотизм.

Характеризовать понятие «патриотизм»;

приводить примеры патриотизма в истории и современном обществе;

различать истинный и ложный патриотизм через ориентированность на ценности толерантности, уважения к другим народам, их истории и культуре;

уметь обосновывать важность патриотизма.

Тема 27. Защита Родины: подвиг или долг?

Характеризовать понятия «война» и «мир»;

доказывать важность сохранения мира и согласия;

обосновывать роль защиты Отечества, её важность для гражданина;

понимать особенности защиты чести Отечества в спорте, науке, культуре;

характеризовать понятия «военный подвиг», «честь», «доблесть», обосновывать их важность, приводить примеры их проявлений.

Тема 28. Государство. Россия – наша родина.

Характеризовать понятие «государство»;

уметь выделять и формулировать основные особенности Российского государства с

опорой на исторические факты и духовно-нравственные ценности;

характеризовать понятие «закон» как существенную часть гражданской идентичности человека;

характеризовать понятие «гражданская идентичность», соотносить

это понятие с необходимыми нравственными качествами человека.

Тема 29. Гражданская идентичность (практическое занятие).

Охарактеризовать свою гражданскую идентичность, её составляющие: этническую, религиозную, гендерную идентичности;

обосновывать важность духовно-нравственных качеств гражданина, указывать их источники.

Тема 30. Моя школа и мой класс (практическое занятие).

Характеризовать понятие «добрые дела» в контексте оценки собственных действий, их нравственного характера;

находить примеры добрых дел в реальности и уметь адаптировать их к потребностям класса.

Тема 31. Человек: какой он? (практическое занятие).

Характеризовать понятие «человек» как духовно-нравственный идеал;

приводить примеры духовно-нравственного идеала в культуре;

формулировать свой идеал человека и нравственные качества, которые ему присущи.

Тема 32. Человек и культура (проект).

Характеризовать грани взаимодействия человека и культуры;

уметь описать в выбранном направлении с помощью известных примеров образ человека, создаваемый произведениями культуры;

показать взаимосвязь человека и культуры через их взаимовлияние;

характеризовать основные признаки понятия «человек» с опорой на исторические и культурные примеры, их осмысление и оценку, как с положительной, так и с отрицательной стороны.

Система оценки результатов обучения.

Оценка результатов обучения должна быть основана на понятных, прозрачных и структурированных принципах, обеспечивающих оценивание различных компетенций обучающихся. Принципы оценки следующие.

Личностные компетенции обучающихся не подлежат непосредственной оценке, не являются непосредственным основанием оценки как итогового, так и промежуточного уровня духовно-нравственного развития детей, не являются непосредственным основанием при оценке качества образования.

Система оценки образовательных достижений основана на методе наблюдения и включает: педагогические наблюдения, педагогическую диагностику, связанную с оценкой эффективности педагогических действий с целью их дальнейшей оптимизации, проектные работы обучающихся, фиксирующие их достижения в ходе образовательной деятельности и взаимодействия в социуме (классе), мониторинги сформированности духовно-нравственных ценностей личности, включающие традиционные ценности как опорные элементы ценностных ориентаций обучающихся.

При этом непосредственное оценивание остаётся прерогативой образовательной организации с учётом обозначенных в программе по ОДНКНР предметных, личностных и метапредметных результатов.

2.1.17 Федеральная рабочая программа по учебному предмету «Изобразительное искусство».

Федеральная рабочая программа по учебному предмету «Изобразительное искусство» (предметная область «Искусство»)

(далее соответственно – программа по изобразительному искусству, изобразительное

искусство) включает пояснительную записку, содержание обучения, планируемые результаты освоения программы по изобразительному искусству.

Пояснительная записка.

Программа основного общего образования по изобразительному искусству составлена на основе требований к результатам освоения программы основного общего образования, представленных в ФГОС ООО, а также на основе планируемых результатов духовно-нравственного развития, воспитания и социализации обучающихся, представленных в федеральной программе воспитания.

Основная цель изобразительное искусства – развитие визуально-пространственного мышления учащихся как формы эмоционально-ценностного, эстетического освоения мира, формы самовыражения и ориентации в художественном и нравственном пространстве культуры. Искусство рассматривается как особая духовная сфера, концентрирующая в себе колоссальный эстетический, художественный и нравственный мировой опыт.

Изобразительное искусство как учебный предмет имеет интегративный характер, так как включает в себя основы разных видов визуально-пространственных искусств: живописи, графики, скульптуры, дизайна, архитектуры, народного и декоративно-прикладного искусства, фотографии, функции художественного изображения в зрелищных и экранных искусствах. Основные формы учебной деятельности – практическая художественно-творческая деятельность, зрительское восприятие произведений искусства и эстетическое наблюдение окружающего мира. Важнейшими задачами являются формирование активного отношения к традициям культуры как смысловой, эстетической и лично значимой ценности, воспитание гражданственности и патриотизма, уважения и бережного отношения к истории культуры своего Отечества, выраженной в её архитектуре, изобразительном искусстве, в национальных образах предметно-материальной и пространственной среды, в понимании красоты человека.

Программа направлена на достижение основного результата образования – развитие личности обучающегося, его активной учебно-познавательной деятельности, творческого развития и формирования готовности к саморазвитию и непрерывному образованию.

Программа по изобразительному искусству ориентирована на психологические особенности развития детей 11–15 лет, при этом содержание занятий может быть адаптировано с учётом индивидуальных качеств обучающихся как для обучающихся, проявляющих выдающиеся способности, так и для обучающихся-инвалидов и обучающихся с ограниченными возможностями здоровья.

Для оценки качества образования изобразительному искусству кроме личностных и метапредметных образовательных результатов выделены и описаны предметные результаты обучения. Их достижение определяется чётко поставленными учебными задачами по каждой теме, и они являются общеобразовательными требованиями.

В урочное время деятельность обучающихся организуется как в индивидуальной, так и в групповой форме. Каждому обучающемуся необходим личный творческий опыт, но также необходимо сотворчество в команде – совместная коллективная художественная деятельность, которая предусмотрена тематическим планом и может иметь разные формы организации.

Учебный материал каждого модуля разделён на тематические блоки, которые могут быть основанием для организации проектной деятельности, которая включает в себя как исследовательскую, так и художественно-творческую деятельность, а также презентацию результата.

Однако необходимо различать и сочетать в учебном процессе историко-культурологическую, искусствоведческую исследовательскую работу обучающихся и собственно художественную проектную деятельность, продуктом которой является созданное на основе композиционного поиска учебное художественное произведение (индивидуальное или коллективное, на плоскости или в объёме, макете).

367 Большое значение имеет связь с внеурочной деятельностью, активная

социокультурная деятельность, в процессе которой обучающиеся участвуют в оформлении общешкольных событий и праздников, в организации выставок детского художественного творчества, в конкурсах, а также смотрят памятники архитектуры, посещают художественные музеи.

Целью изучения изобразительного искусства является освоение разных видов визуально-пространственных искусств: живописи, графики, скульптуры, дизайна, архитектуры, народного и декоративно-прикладного искусства, изображения в зрелищных и экранных искусствах (вариативно).

Изобразительное искусство объединяет в единую образовательную структуру художественно-творческую деятельность, восприятие произведений искусства и художественно-эстетическое освоение окружающей действительности. Художественное развитие обучающихся осуществляется в процессе личного художественного творчества, в практической работе с разнообразными художественными материалами.

Задачами изобразительного искусства являются:

освоение художественной культуры как формы выражения в пространственных формах духовных ценностей, формирование представлений о месте и значении художественной деятельности в жизни общества;

формирование у обучающихся представлений об отечественной и мировой художественной культуре во всём многообразии её видов;

формирование у обучающихся навыков эстетического видения и преобразования мира;

приобретение опыта создания творческой работы посредством различных художественных материалов в разных видах визуально-пространственных искусств: изобразительных (живопись, графика, скульптура), декоративно-прикладных, в архитектуре и дизайне, опыта художественного творчества в компьютерной графике и анимации, фотографии, работы в синтетических искусствах (театре и кино) (вариативно);

формирование пространственного мышления и аналитических визуальных способностей;

овладение представлениями о средствах выразительности изобразительного искусства как способах воплощения в видимых пространственных формах переживаний, чувств и мировоззренческих позиций человека;

развитие наблюдательности, ассоциативного мышления и творческого воображения; воспитание уважения и любви к цивилизационному наследию России через освоение отечественной художественной культуры;

развитие потребности в общении с произведениями изобразительного искусства, формирование активного отношения к традициям художественной культуры как смысловой, эстетической и лично значимой ценности.

В соответствии с ФГОС ООО изобразительное искусство входит в предметную область «Искусство» и является обязательным для изучения.

Общее число часов, рекомендованных для изучения изобразительного искусства, – 102 часа: в 5 классе – 34 часа (1 час в неделю), в 6 классе – 34 часа (1 час в неделю), в 7 классе – 34 часа (1 час в неделю).

Каждый модуль обладает содержательной целостностью и организован по восходящему принципу в отношении углубления знаний по ведущей теме и усложнения умений обучающихся. Предлагаемая последовательность изучения модулей определяется психологическими возрастными особенностями обучающихся, принципом системности обучения опытом педагогической работы. Однако при определённых педагогических условиях и установках порядок изучения модулей может быть изменён, а также возможно некоторое перераспределение учебного времени между модулями (при сохранении общего количества учебных часов).

Предусматривается возможность реализации этой программы

при выделении на его изучение 2 учебных часов в неделю за счёт вариативной части учебного плана, определяемой участниками образовательного процесса.

При этом предполагается не увеличение количества тем для изучения, а увеличение времени на практическую художественную деятельность.

Это способствует качеству обучения и достижению более высокого уровня как предметных, так и личностных и метапредметных результатов обучения.

Содержание программы по изобразительному искусству на уровне основного общего образования.

Модуль № 1 «Декоративно-прикладное и народное искусство».

Общие сведения о декоративно-прикладном искусстве.

Декоративно-прикладное искусство и его виды. Декоративно-прикладное искусство и предметная среда жизни людей.

Древние корни народного искусства.

Истоки образного языка декоративно-прикладного искусства. Традиционные образы народного (крестьянского) прикладного искусства.

Связь народного искусства с природой, бытом, трудом, верованиями и эпосом.

Роль природных материалов в строительстве и изготовлении предметов быта, их значение в характере труда и жизненного уклада.

Образно-символический язык народного прикладного искусства.

Знаки-символы традиционного крестьянского прикладного искусства.

Выполнение рисунков на темы древних узоров деревянной резьбы, росписи по дереву, вышивки. Освоение навыков декоративного обобщения в процессе практической творческой работы.

Убранство русской избы.

Конструкция избы, единство красоты и пользы – функционального и символического – в её постройке и украшении.

Символическое значение образов и мотивов в узорном убранстве русских изб. Картина мира в образном строе бытового крестьянского искусства.

Выполнение рисунков – эскизов орнаментального декора крестьянского дома.

Устройство внутреннего пространства крестьянского дома.

Декоративные элементы жилой среды.

Определяющая роль природных материалов для конструкции и декора традиционной постройки жилого дома в любой природной среде. Мудрость соотношения характера постройки, символики её декора и уклада жизни для каждого народа.

Выполнение рисунков предметов народного быта, выявление мудрости их выразительной формы и орнаментально-символического оформления.

Народный праздничный костюм.

Образный строй народного праздничного костюма – женского и мужского.

Традиционная конструкция русского женского костюма – северорусский (сарафан) и южнорусский (понёва) варианты.

Разнообразие форм и украшений народного праздничного костюма для различных регионов страны.

Искусство народной вышивки. Вышивка в народных костюмах и обрядах. Древнее происхождение и присутствие всех типов орнаментов в народной вышивке. Символическое изображение женских фигур и образов всадников в орнаментах вышивки. Особенности традиционных орнаментов текстильных промыслов в разных регионах страны.

Выполнение рисунков традиционных праздничных костюмов, выражение в форме, цветовом решении, орнаментике костюма черт национального своеобразия.

Народные праздники и праздничные обряды как синтез всех видов народного творчества.

Выполнение сюжетной композиции или участие в работе по созданию коллективного панно на тему традиций народных праздников.

Народные художественные промыслы.

Роль и значение народных промыслов в современной жизни. Искусство и ремесло. Традиции культуры, особенные для каждого региона.

Многообразие видов традиционных ремёсел и происхождение художественных промыслов народов России.

Разнообразие материалов народных ремёсел и их связь с регионально-национальным бытом (дерево, береста, керамика, металл, мех и кожа, шерсть и лён).

Традиционные древние образы в современных игрушках народных промыслов. Особенности цветового строя, основные орнаментальные элементы росписи филимоновской, дымковской, каргопольской игрушки. Местные промыслы игрушек разных регионов страны.

Создание эскиза игрушки по мотивам избранного промысла.

Роспись по дереву. Хохлома. Краткие сведения по истории хохломского промысла. Травный узор, «травка» – основной мотив хохломского орнамента. Связь с природой. Единство формы и декора в произведениях промысла. Последовательность выполнения травного орнамента. Праздничность изделий «золотой хохломы».

Городецкая роспись по дереву. Краткие сведения по истории. Традиционные образы городецкой росписи предметов быта. Птица и конь – традиционные мотивы орнаментальных композиций. Сюжетные мотивы, основные приёмы и композиционные особенности городецкой росписи.

Посуда из глины. Искусство Гжели. Краткие сведения по истории промысла. Гжельская керамика и фарфор: единство скульптурной формы и кобальтового декора. Природные мотивы росписи посуды. Приёмы мазка, тональный контраст, сочетание пятна и линии.

Роспись по металлу. Жостово. Краткие сведения по истории промысла. Разнообразие форм подносов, цветового и композиционного решения росписей. Приёмы свободной кистевой импровизации в живописи цветочных букетов. Эффект освещённости и объёмности изображения.

Древние традиции художественной обработки металла в разных регионах страны. Разнообразие назначения предметов и художественно-технических приёмов работы с металлом.

Искусство лаковой живописи: Палех, Федоскино, Холуй, Мстёра – роспись шкатулок, ларчиков, табакерок из папье-маше. Происхождение искусства лаковой миниатюры в России. Особенности стиля каждой школы. Роль искусства лаковой миниатюры в сохранении и развитии традиций отечественной культуры.

Мир сказок и легенд, примет и оберегов в творчестве мастеров художественных промыслов.

Отражение в изделиях народных промыслов многообразия исторических, духовных и культурных традиций.

Народные художественные ремёсла и промыслы – материальные и духовные ценности, неотъемлемая часть культурного наследия России.

Декоративно-прикладное искусство в культуре разных эпох и народов.

Роль декоративно-прикладного искусства в культуре древних цивилизаций.

Отражение в декоре мировоззрения эпохи, организации общества, традиций быта и ремесла, уклада жизни людей.

Характерные признаки произведений декоративно-прикладного искусства, основные мотивы и символика орнаментов в культуре разных эпох.

Характерные особенности одежды для культуры разных эпох и народов. Выражение образа человека, его положения в обществе и характера деятельности в его костюме и его украшениях. Украшение жизненного пространства: построений, интерьеров, предметов быта – в культуре разных эпох.

Декоративно-прикладное искусство в жизни современного человека.

Многообразие материалов и техник современного декоративно-прикладного искусства (художественная керамика, стекло, металл, гобелен, роспись по ткани, моделирование одежды).

Символический знак в современной жизни: эмблема, логотип, указующий или декоративный знак.

Государственная символика и традиции геральдики. Декоративные украшения предметов нашего быта и одежды. Значение украшений в проявлении образа человека, его характера, самопонимания, установок и намерений.

Декор на улицах и декор помещений. Декор праздничный и повседневный. Праздничное оформление школы.

Модуль № 2 «Живопись, графика, скульптура».

Общие сведения о видах искусства.

Пространственные и временные виды искусства.

Изобразительные, конструктивные и декоративные виды пространственных искусств, их место и назначение в жизни людей.

Основные виды живописи, графики и скульптуры. Художник и зритель: зрительские умения, знания и творчество зрителя.

Язык изобразительного искусства и его выразительные средства.

Живописные, графические и скульптурные художественные материалы, их особые свойства.

Рисунок – основа изобразительного искусства и мастерства художника.

Виды рисунка: зарисовка, набросок, учебный рисунок и творческий рисунок.

Навыки размещения рисунка в листе, выбор формата.

Начальные умения рисунка с натуры. Зарисовки простых предметов.

Линейные графические рисунки и наброски. Тон и тональные отношения: тёмное – светлое.

Ритм и ритмическая организация плоскости листа.

Основы цветоведения: понятие цвета в художественной деятельности, физическая основа цвета, цветовой круг, основные и составные цвета, дополнительные цвета.

Цвет как выразительное средство в изобразительном искусстве: холодный и тёплый цвет, понятие цветовых отношений; колорит в живописи.

Виды скульптуры и характер материала в скульптуре. Скульптурные памятники, парковая скульптура, камерная скульптура. Статика и движение в скульптуре. Круглая скульптура. Произведения мелкой пластики. Виды рельефа.

Жанры изобразительного искусства.

Жанровая система в изобразительном искусстве как инструмент для сравнения и анализа произведений изобразительного искусства.

Предмет изображения, сюжет и содержание произведения изобразительного искусства.

Натюрморт.

Изображение предметного мира в изобразительном искусстве и появление жанра натюрморта в европейском и отечественном искусстве.

Основы графической грамоты: правила объёмного изображения предметов на плоскости.

Линейное построение предмета в пространстве: линия горизонта, точка зрения и точка схода, правила перспективных сокращений.

Изображение окружности в перспективе.

Рисование геометрических тел на основе правил линейной перспективы.

Сложная пространственная форма и выявление её конструкции.

Рисунок сложной формы предмета как соотношение простых геометрических фигур.

Линейный рисунок конструкции из нескольких геометрических тел.

Освещение как средство выявления объёма предмета. Понятия «свет», «блик»,

«полутьень», «собственная тень», «рефлекс», «падающая тень». Особенности освещения («по свету») и «против света».

Рисунок натюрморта графическими материалами с натуры или по представлению.

Творческий натюрморт в графике. Произведения художников-графиков. Особенности графических техник. Печатная графика.

Живописное изображение натюрморта. Цвет в натюрмортах европейских и отечественных живописцев. Опыт создания живописного натюрморта.

Портрет.

Портрет как образ определённого реального человека. Изображение портрета человека в искусстве разных эпох. Выражение в портретном изображении характера человека и мировоззренческих идеалов эпохи.

Великие портретисты в европейском искусстве.

Особенности развития портретного жанра в отечественном искусстве. Великие портретисты в русской живописи.

Парадный и камерный портрет в живописи.

Особенности развития жанра портрета в искусстве XX в. – отечественном и европейском.

Построение головы человека, основные пропорции лица, соотношение лицевой и черепной частей головы.

Графический портрет в работах известных художников. Разнообразие графических средств в изображении образа человека. Графический портретный рисунок с натуры или по памяти.

Роль освещения головы при создании портретного образа.

Свет и тень в изображении головы человека.

Портрет в скульптуре.

Выражение характера человека, его социального положения и образа эпохи в скульптурном портрете.

Значение свойств художественных материалов в создании скульптурного портрета.

Живописное изображение портрета. Роль цвета в живописном портретном образе в произведениях выдающихся живописцев.

Опыт работы над созданием живописного портрета.

Пейзаж.

Особенности изображения пространства в эпоху Древнего мира, в средневековом искусстве и в эпоху Возрождения.

Правила построения линейной перспективы в изображении пространства.

Правила воздушной перспективы, построения переднего, среднего и дальнего планов при изображении пейзажа.

Особенности изображения разных состояний природы и её освещения. Романтический пейзаж. Морские пейзажи И. Айвазовского.

Особенности изображения природы в творчестве импрессионистов и постимпрессионистов. Представления о пленэрной живописи и колористической изменчивости состояний природы.

Живописное изображение различных состояний природы. Пейзаж в истории русской живописи и его значение в отечественной культуре. История становления картины Родины в развитии отечественной пейзажной живописи XIX в.

Становление образа родной природы в произведениях А. Венецианова и его учеников: А. Саврасова, И. Шишкина. Пейзажная живопись И. Левитана и её значение для русской культуры. Значение художественного образа отечественного пейзажа в развитии чувства Родины.

Творческий опыт в создании композиционного живописного пейзажа своей Родины.

Графический образ пейзажа в работах выдающихся мастеров. Средства

выразительности в графическом рисунке и многообразии графических техник.

Графические зарисовки и графическая композиция на темы окружающей природы.

Городской пейзаж в творчестве мастеров искусства. Многообразие в понимании образа города.

Город как материальное воплощение отечественной истории и культурного наследия. Задачи охраны культурного наследия и исторического образа в жизни современного города.

Опыт изображения городского пейзажа. Наблюдательная перспектива и ритмическая организация плоскости изображения.

Бытовой жанр в изобразительном искусстве.

Изображение труда и бытовой жизни людей в традициях искусства разных эпох. Значение художественного изображения бытовой жизни людей в понимании истории человечества и современной жизни.

Жанровая картина как обобщение жизненных впечатлений художника. Тема, сюжет, содержание в жанровой картине. Образ нравственных и ценностных смыслов в жанровой картине и роль картины в их утверждении.

Работа над сюжетной композицией. Композиция как целостность в организации художественных выразительных средств и взаимосвязи всех компонентов произведения.

Исторический жанр в изобразительном искусстве.

Историческая тема в искусстве как изображение наиболее значительных событий в жизни общества.

Жанровые разновидности исторической картины в зависимости от сюжета: мифологическая картина, картина на библейские темы, батальная картина и другие.

Историческая картина в русском искусстве XIX в. и её особое место в развитии отечественной культуры.

Картина К. Брюллова «Последний день Помпеи», исторические картины в творчестве В. Сурикова и других. Исторический образ России в картинах XX в.

Работа над сюжетной композицией. Этапы длительного периода работы художника над исторической картиной: идея и эскизы, сбор материала и работа над этюдами, уточнения композиции в эскизах, картон композиции, работа над холстом.

Разработка эскизов композиции на историческую тему с опорой на собранный материал по задуманному сюжету.

Библейские темы в изобразительном искусстве.

Исторические картины на библейские темы: место и значение сюжетов Священной истории в европейской культуре.

Вечные темы и их нравственное и духовно-ценностное выражение как «духовная ось», соединяющая жизненные позиции разных поколений.

Произведения на библейские темы Леонардо да Винчи, Рафаэля, Рембрандта, в скульптуре «Пьета» Микеланджело и других. Библейские темы в отечественных картинах XIX в. (А. Иванов. «Явление Христа народу», И. Крамской. «Христос в пустыне», Н. Ге. «Тайная вечеря», В. Поленов. «Христос и грешница»). Иконопись как великое проявление русской культуры. Язык изображения в иконе – его религиозный и символический смысл.

Великие русские иконописцы: духовный свет икон Андрея Рублёва, Феофана Грека, Дионисия.

Работа над эскизом сюжетной композиции.

Роль и значение изобразительного искусства в жизни людей: образ мира в изобразительном искусстве.

Модуль № 3 «Архитектура и дизайн».

искусства.

Дизайн и архитектура как создатели «второй природы» – предметно-пространственной среды жизни людей.

Функциональность предметно-пространственной среды и выражение в ней мировосприятия, духовно-ценностных позиций общества.

Материальная культура человечества как уникальная информация о жизни людей в разные исторические эпохи.

Роль архитектуры в понимании человеком своей идентичности. Задачи сохранения культурного наследия и природного ландшафта.

Возникновение архитектуры и дизайна на разных этапах общественного развития. Единство функционального и художественного – целесообразности и красоты.

Графический дизайн.

Композиция как основа реализации замысла в любой творческой деятельности. Основы формальной композиции в конструктивных искусствах.

Элементы композиции в графическом дизайне: пятно, линия, цвет, буква, текст и изображение.

Формальная композиция как композиционное построение на основе сочетания геометрических фигур, без предметного содержания.

Основные свойства композиции: целостность и соподчинённость элементов.

Ритмическая организация элементов: выделение доминанты, симметрия и асимметрия, динамическая и статичная композиция, контраст, нюанс, акцент, замкнутость или открытость композиции.

Практические упражнения по созданию композиции с вариативным ритмическим расположением геометрических фигур на плоскости.

Роль цвета в организации композиционного пространства. Функциональные задачи цвета в конструктивных искусствах.

Цвет и законы колористики. Применение локального цвета. Цветовой акцент, ритм цветовых форм, доминанта.

Шрифты и шрифтовая композиция в графическом дизайне. Форма буквы как изобразительно-смысловой символ.

Шрифт и содержание текста. Стилизация шрифта.

Типографика. Понимание типографской строки как элемента плоскостной композиции.

Выполнение аналитических и практических работ по теме «Буква – изобразительный элемент композиции».

Логотип как графический знак, эмблема или стилизованный графический символ. Функции логотипа. Шрифтовой логотип. Знаковый логотип.

Композиционные основы макетирования в графическом дизайне при соединении текста и изображения.

Искусство плаката. Синтез слова и изображения. Изобразительный язык плаката. Композиционный монтаж изображения и текста в плакате, рекламе, поздравительной открытке.

Многообразие форм графического дизайна. Дизайн книги и журнала. Элементы, составляющие конструкцию и художественное оформление книги, журнала.

Макет разворота книги или журнала по выбранной теме в виде коллажа или на основе компьютерных программ.

Макетирование объёмно-пространственных композиций.

Композиция плоскостная и пространственная. Композиционная организация пространства. Прочтение плоскостной композиции как «чертежа» пространства.

Макетирование. Введение в макет понятия рельефа местности и способы его обозначения на макете.

Выполнение практических работ по созданию объёмно-пространственных композиций. Объём и пространство. Взаимосвязь объектов в архитектурном макете.

Структура зданий различных архитектурных стилей и эпох: выявление простых объёмов, образующих целостную постройку. Взаимное влияние объёмов и их сочетаний на образный характер постройки.

Понятие тектоники как выражение в художественной форме конструктивной сущности сооружения и логики конструктивного соотношения его частей.

Роль эволюции строительных материалов и строительных технологий в изменении архитектурных конструкций (перекрытия и опора – стоечно-балочная конструкция – архитектура сводов, каркасная каменная архитектура, металлический каркас, железобетон и язык современной архитектуры).

Многообразие предметного мира, создаваемого человеком. Функция вещи и её форма. Образ времени в предметах, создаваемых человеком.

Дизайн предмета как искусство и социальное проектирование. Анализ формы через выявление сочетающихся объёмов. Красота – наиболее полное выявление функций предмета. Влияние развития технологий и материалов на изменение формы предмета.

Выполнение аналитических зарисовок форм бытовых предметов.

Творческое проектирование предметов быта с определением их функций и материала изготовления.

Цвет в архитектуре и дизайне. Эмоциональное и формообразующее значение цвета в дизайне и архитектуре. Влияние цвета на восприятие формы объектов архитектуры и дизайна.

Конструирование объектов дизайна или архитектурное макетирование с использованием цвета.

Социальное значение дизайна и архитектуры как среды жизни человека.

Образ и стиль материальной культуры прошлого. Смена стилей как отражение эволюции образа жизни, изменения мировоззрения людей и развития производственных возможностей. Художественно-аналитический обзор развития образно-стилевого языка архитектуры как этапов духовной, художественной и материальной культуры разных народов и эпох.

Архитектура народного жилища, храмовая архитектура, частный дом в предметно-пространственной среде жизни разных народов.

Выполнение заданий по теме «Архитектурные образы прошлых эпох» в виде аналитических зарисовок известных архитектурных памятников по фотографиям и другим видам изображения.

Пути развития современной архитектуры и дизайна: город сегодня и завтра.

Архитектурная и градостроительная революция XX в. Её технологические и эстетические предпосылки и истоки. Социальный аспект «перестройки» в архитектуре.

Отрицание канонов и сохранение наследия с учётом нового уровня материально-строительной техники. Приоритет функционализма. Проблема урбанизации ландшафта, близости и агрессивности среды современного города.

Пространство городской среды. Исторические формы планировки городской среды и их связь с образом жизни людей.

Роль цвета в формировании пространства. Схема-планировка и реальность.

Современные поиски новой эстетики в градостроительстве. Выполнение практических работ по теме «Образ современного города и архитектурного стиля будущего»: фотоколлажа или фантазийной зарисовки города будущего.

Индивидуальный образ каждого города. Неповторимость исторических кварталов и значение культурного наследия для современной жизни людей.

Дизайн городской среды. Малые архитектурные формы. Роль малых архитектурных форм и архитектурного дизайна в организации городской среды

и индивидуальном образе города.

Проектирование дизайна объектов городской среды. Устройство пешеходных зон в городах, установка городской мебели (скамьи, «диваны» и прочие), киосков, информационных блоков, блоков локального озеленения и другое.

Выполнение практической работы по теме «Проектирование дизайна объектов городской среды» в виде создания коллажнографической композиции или дизайн-проекта оформления витрины магазина.

Интерьер и предметный мир в доме. Назначение помещения и построение его интерьера. Дизайн пространственно-предметной среды интерьера.

Образно-стилевое единство материальной культуры каждой эпохи. Интерьер как отражение стиля жизни его хозяев.

Зонирование интерьера – создание многофункционального пространства. Отделочные материалы, введение фактуры и цвета в интерьер.

Интерьеры общественных зданий (театр, кафе, вокзал, офис, школа).

Выполнение практической и аналитической работы по теме.

«Роль вещи в образно-стилевом решении интерьера» в форме создания коллажной композиции.

Организация архитектурно-ландшафтного пространства. Город в единстве с ландшафтно-парковой средой.

Основные школы ландшафтного дизайна. Особенности ландшафта русской усадебной территории и задачи сохранения исторического наследия. Традиции графического языка ландшафтных проектов.

Выполнение дизайн-проекта территории парка или приусадебного участка в виде схемы-чертежа.

Единство эстетического и функционального в объёмнопространственной организации среды жизнедеятельности людей.

Образ человека и индивидуальное проектирование.

Организация пространства жилой среды как отражение социального заказа и индивидуальности человека, его вкуса, потребностей и возможностей.

Образно-личностное проектирование в дизайне и архитектуре.

Проектные работы по созданию облика частного дома, комнаты и сада. Дизайн предметной среды в интерьере частного дома. Мода и культура как параметры создания собственного костюма или комплекта одежды.

Костюм как образ человека. Стиль в одежде. Соответствие материи и формы. Целесообразность и мода. Мода как ответ на изменения в укладе жизни, как бизнес и в качестве манипулирования массовым сознанием.

Характерные особенности современной одежды. Молодёжная субкультура и подростковая мода. Унификация одежды и индивидуальный стиль. Ансамбль в костюме. Роль фантазии и вкуса в подборе одежды.

Выполнение практических творческих эскизов по теме «Дизайн современной одежды».

Искусство грима и причёски. Форма лица и причёска. Макияж дневной, вечерний и карнавалный. Грим бытовой и сценический.

Имидж-дизайн и его связь с публичностью, технологией социального поведения, рекламой, общественной деятельностью.

Дизайн и архитектура – средства организации среды жизни людей и строительства нового мира.

Модуль № 4 «Изображение в синтетических, экранных видах искусства и художественная фотография» (вариативный).

Синтетические – пространственно-временные виды искусства. Роль изображения в синтетических искусствах в соединении со словом, музыкой, движением.

Значение развития технологий в становлении новых видов искусства.

Мультимедиа и объединение множества воспринимаемых человеком информационных средств на экране цифрового искусства.

Художник и искусство театра.

Рождение театра в древнейших обрядах. История развития искусства театра.

Жанровое многообразие театральных представлений, шоу, праздников и их визуальный облик.

Роль художника и виды профессиональной деятельности художника в современном театре.

Сценография и создание сценического образа. Сотворчество художника-постановщика с драматургом, режиссёром и актёрами.

Роль освещения в визуальном облике театрального действия. Бутафорские, пошивочные, декорационные и иные цеха в театре.

Сценический костюм, грим и маска. Стилистическое единство в решении образа спектакля. Выражение в костюме характера персонажа.

Творчество художников-постановщиков в истории отечественного искусства (К. Коровин, И. Билибин, А. Головин и других художников-постановщиков). Школьный спектакль и работа художника по его подготовке.

Художник в театре кукол и его ведущая роль как соавтора режиссёра и актёра в процессе создания образа персонажа.

Условность и метафора в театральной постановке как образная и авторская интерпретация реальности.

Художественная фотография.

Рождение фотографии как технологическая революция запечатления реальности. Искусство и технология. История фотографии: от дагеротипа до компьютерных технологий.

Современные возможности художественной обработки цифровой фотографии.

Картина мира и «Родиноведение» в фотографиях С.М. Прокудина-Горского. Сохранённая история и роль его фотографий в современной отечественной культуре.

Фотография – искусство светописа. Роль света в выявлении формы и фактуры предмета. Примеры художественной фотографии в творчестве профессиональных мастеров.

Композиция кадра, ракурс, плановость, графический ритм.

Умения наблюдать и выявлять выразительность и красоту окружающей жизни с помощью фотографии.

Фотопейзаж в творчестве профессиональных фотографов.

Образные возможности чёрно-белой и цветной фотографии.

Роль тональных контрастов и роль цвета в эмоционально-образном восприятии пейзажа.

Роль освещения в портретном образе. Фотография постановочная и документальная.

Фотопортрет в истории профессиональной фотографии и его связь с направлениями в изобразительном искусстве.

Портрет в фотографии, его общее и особенное по сравнению с живописным и графическим портретом. Опыт выполнения портретных фотографий.

Фоторепортаж. Образ события в кадре. Репортажный снимок – свидетельство истории и его значение в сохранении памяти о событии.

Фоторепортаж – дневник истории. Значение работы военных фотографов. Спортивные фотографии. Образ современности в репортажных фотографиях.

«Работать для жизни...» – фотографии Александра Родченко, их значение и влияние на стиль эпохи.

Возможности компьютерной обработки фотографий, задачи преобразования фотографий и границы достоверности.

Коллаж как жанр художественного творчества с помощью различных

компьютерных программ.

Художественная фотография как авторское видение мира, как образ времени и влияние фотообраза на жизнь людей.

Изображение и искусство кино.

Ожившее изображение. История кино и его эволюция как искусства.

Синтетическая природа пространственно-временного искусства кино и состав творческого коллектива. Сценарист – режиссёр – художник – оператор в работе над фильмом. Сложносоставной язык кино.

Монтаж композиционно построенных кадров – основа языка киноискусства.

Художник-постановщик и его команда художников в работе по созданию фильма. Эскизы мест действия, образы и костюмы персонажей, раскадровка, чертежи и воплощение в материале. Пространство и предметы, историческая конкретность и художественный образ – видеоряд художественного игрового фильма.

Создание видеоролика – от замысла до съёмки. Разные жанры – разные задачи в работе над видеороликом. Этапы создания видеоролика.

Искусство анимации и художник-мультипликатор. Рисованные, кукольные мультфильмы и цифровая анимация. Уолт Дисней и его студия. Особое лицо отечественной мультипликации, её знаменитые создатели.

Использование электронно-цифровых технологий в современном игровом кинематографе.

Компьютерная анимация на занятиях в школе. Техническое оборудование и его возможности для создания анимации. Коллективный характер деятельности по созданию анимационного фильма. Выбор технологии: пластилиновые мультфильмы, бумажная перекладка, сыпучая анимация.

Этапы создания анимационного фильма. Требования и критерии художественности.

Изобразительное искусство на телевидении.

Телевидение – экранное искусство: средство массовой информации, художественного и научного просвещения, развлечения и организации досуга.

Искусство и технология. Создатель телевидения – русский инженер Владимир Козьмич Зворыкин.

Роль телевидения в превращении мира в единое информационное пространство. Картина мира, создаваемая телевидением. Прямой эфир и его значение.

Деятельность художника на телевидении: художники по свету, костюму, гриму, сценографический дизайн и компьютерная графика.

Школьное телевидение и студия мультимедиа. Построение видеоряда и художественного оформления.

Художнические роли каждого человека в реальной бытийной жизни.

Роль искусства в жизни общества и его влияние на жизнь каждого человека.

Планируемые результаты освоения программы по изобразительному искусству на уровне основного общего образования.

Личностные результаты освоения федеральной рабочей программы основного общего образования по изобразительному искусству достигаются в единстве учебной и воспитательной деятельности.

В центре программы по изобразительному искусству в соответствии с ФГОС общего образования находится личностное развитие обучающихся, приобщение обучающихся к российским традиционным духовным ценностям, социализация личности.

Программа призвана обеспечить достижение обучающимися личностных результатов, указанных во ФГОС ООО: формирование у обучающихся основ российской идентичности, ценностные установки и социально значимые качества личности, духовно-нравственное развитие обучающихся и отношение обучающихся к культуре, мотивацию к познанию и обучению, готовность к саморазвитию

и активному участию в социально значимой деятельности.

Патриотическое воспитание.

Осуществляется через освоение обучающимися содержания традиций, истории и современного развития отечественной культуры, выраженной её архитектуре, народном, прикладном и изобразительном искусстве. Воспитание патриотизма в процессе освоения особенностей и красоты отечественной духовной жизни, выраженной в произведениях искусства, посвящённых различным подходам к изображению человека, великим победам, торжественным и трагическим событиям, эпической и лирической красоте отечественного пейзажа. Патриотические чувства воспитываются в изучении истории народного искусства, его житейской мудрости и значения символических смыслов. Урок искусства воспитывает патриотизм не в декларативной форме, а в процессе собственной художественно-практической деятельности обучающегося, который учится чувственно-эмоциональному восприятию и творческому созиданию художественного образа.

Гражданское воспитание.

Программа по изобразительному искусству направлена на активное приобщение обучающихся к ценностям мировой и отечественной культуры.

При этом реализуются задачи социализации и гражданского воспитания обучающегося. Формируется чувство личной причастности к жизни общества. Искусство рассматривается как особый язык, развивающий коммуникативные умения. В рамках изобразительного искусства происходит изучение художественной культуры и мировой истории искусства, углубляются интернациональные чувства обучающихся. Учебный предмет способствует пониманию особенностей жизни разных народов и красоты различных национальных эстетических идеалов. Коллективные творческие работы, а также участие в общих художественных проектах создают условия для разнообразной совместной деятельности, способствуют пониманию другого, становлению чувства личной ответственности.

Духовно-нравственное воспитание.

В искусстве воплощена духовная жизнь человечества, концентрирующая в себе эстетический, художественный и нравственный мировой опыт, раскрытие которого составляет суть учебного предмета. Учебные задания направлены на развитие внутреннего мира обучающегося и воспитание его эмоционально-образной, чувственной сферы. Развитие творческого потенциала способствует росту самосознания обучающегося, осознанию себя как личности и члена общества. Ценностно-ориентационная и коммуникативная деятельность на занятиях по изобразительному искусству способствует освоению базовых ценностей – формированию отношения к миру, жизни, человеку, семье, труду, культуре как духовному богатству общества и важному условию ощущения человеком полноты проживаемой жизни.

Эстетическое воспитание.

Эстетическое (от греч. *aisthetikos* – чувствующий, чувственный) – это воспитание чувственной сферы обучающегося на основе всего спектра эстетических категорий: прекрасное, безобразное, трагическое, комическое, высокое, низменное. Искусство понимается как воплощение в изображении и в создании предметно-пространственной среды постоянного поиска идеалов, веры, надежд, представлений о добре и зле. Эстетическое воспитание является важнейшим компонентом и условием развития социально значимых отношений обучающихся. Способствует формированию ценностных ориентаций обучающихся в отношении к окружающим людям, стремлению к их пониманию, отношению к семье, к мирной жизни как главному принципу человеческого общежития, к самому себе как самореализующейся и ответственной личности, способной к позитивному действию в условиях соревновательной конкуренции. Способствует формированию ценностного отношения к природе, труду, искусству, культурному наследию.

Ценности познавательной деятельности.

В процессе художественной деятельности на занятиях изобразительным искусством ставятся задачи воспитания наблюдательности – умений активно,

то есть в соответствии со специальными установками, видеть окружающий мир. Воспитывается эмоционально окрашенный интерес к жизни. Навыки исследовательской деятельности развиваются в процессе учебных проектов на уроках изобразительного искусства и при выполнении заданий культурно-исторической направленности.

Экологическое воспитание.

Повышение уровня экологической культуры, осознание глобального характера экологических проблем, активное неприятие действий, приносящих вред окружающей среде, воспитывается в процессе художественно-эстетического наблюдения природы, её образа в произведениях искусства и личной художественно-творческой работе.

Трудовое воспитание.

Художественно-эстетическое развитие обучающихся обязательно должно осуществляться в процессе личной художественно-творческой работы с освоением художественных материалов и специфики каждого из них. Эта трудовая и смысловая деятельность формирует такие качества, как навыки практической (не теоретико-виртуальной) работы своими руками, формирование умений преобразования реального жизненного пространства и его оформления, удовлетворение от создания реального практического продукта. Воспитываются качества упорства, стремления к результату, понимание эстетики трудовой деятельности. А также умения сотрудничества, коллективной трудовой работы, работы в команде – обязательные требования к определённым заданиям программы.

Воспитывающая предметно-эстетическая среда.

В процессе художественно-эстетического воспитания обучающихся имеет значение организация пространственной среды общеобразовательной организации. При этом обучающиеся должны быть активными участниками (а не только потребителями) её создания и оформления пространства в соответствии с задачами общеобразовательной организации, среды, календарными событиями школьной жизни. Эта деятельность обучающихся, как и сам образ предметно-пространственной среды общеобразовательной организации, оказывает активное воспитательное воздействие и влияет на формирование позитивных ценностных ориентаций и восприятие жизни обучающихся.

В результате освоения программы по изобразительному искусству на уровне основного общего образования у обучающегося будут сформированы познавательные универсальные учебные действия, коммуникативные универсальные учебные действия, регулятивные универсальные учебные действия.

У обучающегося будут сформированы следующие пространственные представления и сенсорные способности как часть универсальных познавательных учебных действий:

сравнивать предметные и пространственные объекты по заданным основаниям;

характеризовать форму предмета, конструкции;

выявлять положение предметной формы в пространстве;

обобщать форму составной конструкции;

анализировать структуру предмета, конструкции, пространства, зрительного образа;

структурировать предметно-пространственные явления;

сопоставлять пропорциональное соотношение частей внутри целого

и предметов между собой;

абстрагировать образ реальности в построении плоской или пространственной композиции.

У обучающегося будут сформированы следующие базовые логические и исследовательские действия как часть универсальных познавательных учебных действий:

выявлять и характеризовать существенные признаки явлений художественной культуры;

сопоставлять, анализировать, сравнивать и оценивать с позиций эстетических категорий явления искусства и действительности;

классифицировать произведения искусства по видам и, соответственно,

по назначению в жизни людей;

ставить и использовать вопросы как исследовательский инструмент познания;

вести исследовательскую работу по сбору информационного материала

по установленной или выбранной теме;

самостоятельно формулировать выводы и обобщения по результатам наблюдения или исследования, аргументированно защищать свои позиции.

У обучающегося будут сформированы следующие умения работать с информацией как часть универсальных познавательных учебных действий:

использовать различные методы, в том числе электронные технологии,

для поиска и отбора информации на основе образовательных задач и заданных критериев;

использовать электронные образовательные ресурсы;

уметь работать с электронными учебными пособиями и учебниками;

выбирать, анализировать, интерпретировать, обобщать и систематизировать информацию, представленную в произведениях искусства, в текстах, таблицах и схемах;

самостоятельно готовить информацию на заданную или выбранную тему в различных видах её представления: в рисунках и эскизах, тексте, таблицах, схемах, электронных презентациях.

У обучающегося будут сформированы следующие универсальные коммуникативные действия:

понимать искусство в качестве особого языка общения – межличностного (автор – зритель), между поколениями, между народами;

воспринимать и формулировать суждения, выражать эмоции в соответствии

с целями и условиями общения, развивая способность к эмпатии и опираясь на восприятие окружающих;

вести диалог и участвовать в дискуссии, проявляя уважительное отношение к оппонентам, сопоставлять свои суждения с суждениями участников общения, выявляя и корректно, доказательно отстаивая свои позиции в оценке и понимании обсуждаемого явления, находить общее решение и разрешать конфликты на основе общих позиций и учёта интересов;

публично представлять и объяснять результаты своего творческого, художественного или исследовательского опыта;

взаимодействовать, сотрудничать в коллективной работе, принимать цель совместной деятельности и строить действия по её достижению, договариваться, проявлять готовность руководить, выполнять поручения, подчиняться, ответственно относиться к задачам, своей роли в достижении общего результата.

У обучающегося будут сформированы следующие умения самоорганизации как часть универсальных регулятивных учебных действий:

осознавать или самостоятельно формулировать цель и результат выполнения учебных задач, осознанно подчиняя поставленной цели совершаемые учебные действия, развивать мотивы и интересы своей учебной деятельности;

планировать пути достижения поставленных целей, составлять алгоритм действий, осознанно выбирать наиболее эффективные способы решения учебных, познавательных, художественно-творческих задач;

уметь организовывать своё рабочее место для практической работы, сохраняя порядок в окружающем пространстве и бережно относясь к используемым материалам.

У обучающегося будут сформированы следующие умения самоконтроля как часть универсальных регулятивных учебных действий:

соотносить свои действия с планируемыми результатами, осуществлять контроль своей деятельности в процессе достижения результата;

владеть основами самоконтроля, рефлексии, самооценки на основе соответствующих целей критериев.

У обучающегося будут сформированы следующие умения эмоционального интеллекта как часть универсальных регулятивных учебных действий:

развивать способность управлять собственными эмоциями, стремиться к пониманию эмоций других;

уметь рефлексировать эмоции как основание для художественного восприятия искусства и собственной художественной деятельности;

развивать свои эмпатические способности, способность сопереживать, понимать намерения и переживания свои и других;

признавать своё и чужое право на ошибку;

работать индивидуально и в группе; продуктивно участвовать в учебном сотрудничестве, в совместной деятельности со сверстниками, с педагогами и межвозрастном взаимодействии.

Предметные результаты освоения программы по изобразительному искусству сгруппированы по учебным модулям и должны отражать сформированность умений.

Модуль № 1 «Декоративно-прикладное и народное искусство»:

знать о многообразии видов декоративно-прикладного искусства: народного, классического, современного, искусства, промыслов;

понимать связь декоративно-прикладного искусства с бытовыми потребностями людей, необходимость присутствия в предметном мире и жилой среде;

иметь представление (уметь рассуждать, приводить примеры)

о мифологическом и магическом значении орнаментального оформления жилой среды в древней истории человечества, о присутствии в древних орнаментах символического описания мира;

характеризовать коммуникативные, познавательные и культовые функции декоративно-прикладного искусства;

уметь объяснять коммуникативное значение декоративного образа

в организации межличностных отношений, в обозначении социальной роли человека, в оформлении предметно-пространственной среды;

распознавать произведения декоративно-прикладного искусства по материалу (дерево, металл, керамика, текстиль, стекло, камень, кость, другие материалы), уметь характеризовать неразрывную связь декора и материала;

распознавать и называть техники исполнения произведений

декоративно-прикладного искусства в разных материалах: резьба, роспись, вышивка, ткачество, плетение,ковка, другие техники;

знать специфику образного языка декоративного искусства – его знаковую природу, орнаментальность, стилизацию изображения;

различать разные виды орнамента по сюжетной основе: геометрический, растительный, зооморфный, антропоморфный;

владеть практическими навыками самостоятельного творческого создания орнаментов ленточных, сетчатых, центральных;

знать о значении ритма, раппорта, различных видов симметрии в построении орнамента и уметь применять эти знания в собственных творческих декоративных работах;

овладеть практическими навыками стилизованного – орнаментального лаконичного изображения деталей природы, стилизованного обобщённого изображения представителей животного мира, сказочных и мифологических персонажей с опорой на традиционные образы мирового искусства;

знать особенности народного крестьянского искусства как целостного мира, в предметной среде которого выражено отношение человека к труду, к природе, к добру и злу, к жизни в целом;

уметь объяснять символическое значение традиционных знаков народного крестьянского искусства (соларные знаки, древо жизни, конь, птица, мать-земля);

знать и самостоятельно изображать конструкцию традиционного крестьянского

дома, его декоративное убранство, уметь объяснять функциональное, декоративное и символическое единство его деталей, объяснять крестьянский дом как отражение уклада крестьянской жизни и памятник архитектуры;

иметь практический опыт изображения характерных традиционных предметов крестьянского быта;

освоить конструкцию народного праздничного костюма, его образный строй и символическое значение его декора, знать о разнообразии форм и украшений народного праздничного костюма различных регионов страны, уметь изобразить или смоделировать традиционный народный костюм;

осознавать произведения народного искусства как бесценное культурное наследие, хранящее в своих материальных формах глубинные духовные ценности;

знать и уметь изображать или конструировать устройство традиционных жилищ разных народов, например, юрты, сакли, хаты-мазанки, объяснять семантическое значение деталей конструкции и декора, их связь с природой, трудом и бытом;

иметь представление и распознавать примеры декоративного оформления жизнедеятельности – быта, костюма разных исторических эпох и народов (например, Древний Египет, Древний Китай, античные Греция и Рим, Европейское Средневековье), понимать разнообразие образов декоративно-прикладного искусства, его единство и целостность для каждой конкретной культуры, определяемые природными условиями и сложившейся историей;

объяснять значение народных промыслов и традиций художественного ремесла в современной жизни;

рассказывать о происхождении народных художественных промыслов, о соотношении ремесла и искусства;

называть характерные черты орнаментов и изделий ряда отечественных народных художественных промыслов;

характеризовать древние образы народного искусства в произведениях современных народных промыслов;

уметь перечислять материалы, используемые в народных художественных промыслах: дерево, глина, металл, стекло;

различать изделия народных художественных промыслов по материалу изготовления и технике декора;

объяснять связь между материалом, формой и техникой декора в произведениях народных промыслов;

иметь представление о приёмах и последовательности работы при создании изделий некоторых художественных промыслов;

уметь изображать фрагменты орнаментов, отдельные сюжеты, детали или общий вид изделий ряда отечественных художественных промыслов;

характеризовать роль символического знака в современной жизни (герб, эмблема, логотип, указующий или декоративный знак) и иметь опыт творческого создания эмблемы или логотипа;

понимать и объяснять значение государственной символики, иметь представление о значении и содержании геральдики;

уметь определять и указывать продукты декоративно-прикладной художественной деятельности в окружающей предметно-пространственной среде, обычной жизненной обстановке и характеризовать их образное назначение;

ориентироваться в широком разнообразии современного декоративно-прикладного искусства, различать по материалам, технике исполнения художественное стекло, керамику, ковку, литьё, гобелен и другое;

овладевать навыками коллективной практической творческой работы по оформлению пространства школы и школьных праздников.

характеризовать различия между пространственными и временными видами искусства и их значение в жизни людей;

объяснять причины деления пространственных искусств на виды;

знать основные виды живописи, графики и скульптуры, объяснять их назначение в жизни людей.

1) Язык изобразительного искусства и его выразительные средства:

различать и характеризовать традиционные художественные материалы для графики, живописи, скульптуры;

осознавать значение материала в создании художественного образа, уметь различать и объяснять роль художественного материала в произведениях искусства;

иметь практические навыки изображения карандашами разной жёсткости, фломастерами, углём, пастелью и мелками, акварелью, гуашью, лепкой из пластилина, а также использовать возможности применять другие доступные художественные материалы;

иметь представление о различных художественных техниках в использовании художественных материалов;

понимать роль рисунка как основы изобразительной деятельности;

иметь опыт учебного рисунка – светотеневого изображения объёмных форм;

знать основы линейной перспективы и уметь изображать объёмные геометрические тела на двухмерной плоскости;

знать понятия графической грамоты изображения предмета «освещённая часть», «блик», «полутень», «собственная тень», «падающая тень» и уметь их применять в практике рисунка;

понимать содержание понятий «тон», «тональные отношения» и иметь опыт их визуального анализа;

обладать навыком определения конструкции сложных форм, геометризации плоскостных и объёмных форм, умением соотносить между собой пропорции частей внутри целого;

иметь опыт линейного рисунка, понимать выразительные возможности линии;

иметь опыт творческого композиционного рисунка в ответ на заданную учебную задачу или как самостоятельное творческое действие;

знать основы цветоведения: характеризовать основные и составные цвета, дополнительные цвета – и значение этих знаний для искусства живописи;

определять содержание понятий «колорит», «цветовые отношения», «цветовой контраст» и иметь навыки практической работы гуашью и акварелью;

иметь опыт объёмного изображения (лепки) и начальные представления о пластической выразительности скульптуры, соотношении пропорций в изображении предметов или животных.

2) Жанры изобразительного искусства:

объяснять понятие «жанры в изобразительном искусстве», перечислять жанры;

объяснять разницу между предметом изображения, сюжетом и содержанием произведения искусства.

3) Натюрморт:

характеризовать изображение предметного мира в различные эпохи истории человечества и приводить примеры натюрморта в европейской живописи Нового времени;

рассказывать о натюрморте в истории русского искусства и роли натюрморта в отечественном искусстве XX в., опираясь на конкретные произведения отечественных художников;

знать и уметь применять в рисунке правила линейной перспективы и изображения объёмного предмета в двухмерном пространстве листа;

знать об освещении как средстве выявления объёма предмета, иметь опыт построения композиции натюрморта: опыт разнообразного расположения предметов на

листе, выделения доминанты и целостного соотношения всех применяемых средств выразительности;

иметь опыт создания графического натюрморта;

иметь опыт создания натюрморта средствами живописи.

4) Портрет:

иметь представление об истории портретного изображения человека в разные эпохи как последовательности изменений представления о человеке;

сравнивать содержание портретного образа в искусстве Древнего Рима, эпохи Возрождения и Нового времени;

понимать, что в художественном портрете присутствует также выражение идеалов эпохи и авторская позиция художника;

узнавать произведения и называть имена нескольких великих портретистов европейского искусства (Леонардо да Винчи, Рафаэль, Микеланджело, Рембрандт и других портретистов);

уметь рассказывать историю портрета в русском изобразительном искусстве, называть имена великих художников-портретистов (В. Боровиковский, А. Венецианов, О. Кипренский, В. Тропинин, К. Брюллов, И. Крамской, И. Репин, В. Суриков, В. Серов и другие авторы);

знать и претворять в рисунке основные позиции конструкции головы человека, пропорции лица, соотношение лицевой и черепной частей головы;

иметь представление о способах объёмного изображения головы человека, создавать зарисовки объёмной конструкции головы, понимать термин «ракурс» и определять его на практике;

иметь представление о скульптурном портрете в истории искусства, о выражении характера человека и образа эпохи в скульптурном портрете;

иметь начальный опыт лепки головы человека;

приобретать опыт графического портретного изображения как нового для себя видения индивидуальности человека;

иметь представление о графических портретах мастеров разных эпох, о разнообразии графических средств в изображении образа человека;

уметь характеризовать роль освещения как выразительного средства при создании художественного образа;

иметь опыт создания живописного портрета, понимать роль цвета в создании портретного образа как средства выражения настроения, характера, индивидуальности героя портрета;

иметь представление о жанре портрета в искусстве XX в. – западном и отечественном.

5) Пейзаж:

иметь представление и уметь сравнивать изображение пространства в эпоху Древнего мира, в Средневековом искусстве и в эпоху Возрождения;

знать правила построения линейной перспективы и уметь применять их в рисунке;

определять содержание понятий: линия горизонта, точка схода, низкий и высокий горизонт, перспективные сокращения, центральная и угловая перспектива;

знать правила воздушной перспективы и уметь их применять на практике;

характеризовать особенности изображения разных состояний природы в романтическом пейзаже и пейзаже творчества импрессионистов и постимпрессионистов;

иметь представление о морских пейзажах И. Айвазовского;

иметь представление об особенностях пленэрной живописи и колористической изменчивости состояний природы;

385 знать и уметь рассказывать историю пейзажа в русской живописи, характеризуя

особенности понимания пейзажа в творчестве А. Саврасова, И. Шишкина, И. Левитана и художников XX в. (по выбору);

уметь объяснять, как в пейзажной живописи развивался образ отечественной природы и каково его значение в развитии чувства Родины;

иметь опыт живописного изображения различных активно выраженных состояний природы;

иметь опыт пейзажных зарисовок, графического изображения природы по памяти и представлению;

иметь опыт художественной наблюдательности как способа развития интереса к окружающему миру и его художественно-поэтическому видению;

иметь опыт изображения городского пейзажа – по памяти или представлению;

обрести навыки восприятия образности городского пространства как выражения самобытного лица культуры и истории народа;

понимать и объяснять роль культурного наследия в городском пространстве, задачи его охраны и сохранения.

б) Бытовой жанр:

характеризовать роль изобразительного искусства в формировании представлений о жизни людей разных эпох и народов;

уметь объяснять понятия «тематическая картина», «станковая живопись», «монументальная живопись», перечислять основные жанры тематической картины;

различать тему, сюжет и содержание в жанровой картине, выявлять образ нравственных и ценностных смыслов в жанровой картине;

иметь представление о композиции как целостности в организации художественных выразительных средств, взаимосвязи всех компонентов художественного произведения;

объяснять значение художественного изображения бытовой жизни людей в понимании истории человечества и современной жизни;

осознавать многообразие форм организации бытовой жизни и одновременно единство мира людей;

иметь представление об изображении труда и повседневных занятий человека в искусстве разных эпох и народов, различать произведения разных культур

по их стилистическим признакам и изобразительным традициям (Древний Египет, Китай, античный мир и другие);

иметь опыт изображения бытовой жизни разных народов в контексте традиций их искусства;

характеризовать понятие «бытовой жанр» и уметь приводить несколько примеров произведений европейского и отечественного искусства;

обрести опыт создания композиции на сюжеты из реальной повседневной жизни, обучаясь художественной наблюдательности и образному видению окружающей действительности.

7) Исторический жанр:

характеризовать исторический жанр в истории искусства и объяснять его значение для жизни общества, уметь объяснить, почему историческая картина считалась самым высоким жанром произведений изобразительного искусства;

знать авторов, узнавать и уметь объяснять содержание таких картин, как «Последний день Помпеи» К. Брюллова, «Боярыня Морозова» и другие картины В. Сурикова, «Бурлаки на Волге» И. Репина;

иметь представление о развитии исторического жанра в творчестве отечественных художников XX в.;

уметь объяснять, почему произведения на библейские, мифологические темы, сюжеты об античных героях принято относить к историческому жанру;

узнавать и называть авторов таких произведений, как «Давид» Микеланджело, «Весна» С. Боттичелли;

знать характеристики основных этапов работы художника над тематической картиной: периода эскизов, периода сбора материала и работы над этюдами, уточнения эскизов, этапов работы над основным холстом;

иметь опыт разработки композиции на выбранную историческую тему (художественный проект): сбор материала, работа над эскизами, работа над композицией.

8) Библейские темы в изобразительном искусстве:

знать о значении библейских сюжетов в истории культуры и узнавать сюжеты Священной истории в произведениях искусства;

объяснять значение великих – вечных тем в искусстве на основе сюжетов Библии как «духовную ось», соединяющую жизненные позиции разных поколений;

знать, объяснять содержание, узнавать произведения великих европейских художников на библейские темы, такие как «Сикстинская мадонна» Рафаэля, «Тайная вечеря» Леонардо да Винчи, «Возвращение блудного сына» и «Святое семейство» Рембрандта и другие произведения, в скульптуре «Пьета» Микеланджело и других скульптурах;

знать о картинах на библейские темы в истории русского искусства;

уметь рассказывать о содержании знаменитых русских картин на библейские темы, таких как «Явление Христа народу» А. Иванова, «Христос в пустыне» И. Крамского, «Тайная вечеря» Н. Ге, «Христос и грешница» В. Поленова и других картин;

иметь представление о смысловом различии между иконой и картиной на библейские темы;

иметь знания о русской иконописи, о великих русских иконописцах: Андрее Рублёве, Феофане Греке, Дионисии;

воспринимать искусство древнерусской иконописи как уникальное и высокое достижение отечественной культуры;

объяснять творческий и деятельный характер восприятия произведений искусства на основе художественной культуры зрителя;

уметь рассуждать о месте и значении изобразительного искусства в культуре, в жизни общества, в жизни человека.

Модуль № 3 «Архитектура и дизайн»:

характеризовать архитектуру и дизайн как конструктивные виды искусства, то есть искусства художественного построения предметно-пространственной среды жизни людей;

объяснять роль архитектуры и дизайна в построении предметно-пространственной среды жизнедеятельности человека;

рассуждать о влиянии предметно-пространственной среды на чувства, установки и поведение человека;

рассуждать о том, как предметно-пространственная среда организует деятельность человека и представления о самом себе;

объяснять ценность сохранения культурного наследия, выраженного в архитектуре, предметах труда и быта разных эпох.

9) Графический дизайн:

объяснять понятие формальной композиции и её значение как основы языка конструктивных искусств;

объяснять основные средства – требования к композиции;

уметь перечислять и объяснять основные типы формальной композиции;

составлять различные формальные композиции на плоскости в зависимости от поставленных задач;

выделять при творческом построении композиции листа композиционную доминанту;

составлять формальные композиции на выражение в них движения и статики;

осваивать навыки вариативности в ритмической организации листа;
объяснять роль цвета в конструктивных искусствах;
различать технологию использования цвета в живописи и в конструктивных искусствах;
объяснять выражение «цветовой образ»;
применять цвет в графических композициях как акцент или доминанту, объединённые одним стилем;
определять шрифт как графический рисунок начертания букв, объединённых общим стилем, отвечающий законам художественной композиции;
соотносить особенности стилизации рисунка шрифта и содержание текста, различать «архитектуру» шрифта и особенности шрифтовых гарнитур, иметь опыт творческого воплощения шрифтовой композиции (буквицы);
применять печатное слово, типографскую строку в качестве элементов графической композиции;
объяснять функции логотипа как представительского знака, эмблемы, торговой марки, различать шрифтовой и знаковый виды логотипа, иметь практический опыт разработки логотипа на выбранную тему;
приобрести творческий опыт построения композиции плаката, поздравительной открытки или рекламы на основе соединения текста и изображения;
иметь представление об искусстве конструирования книги, дизайне журнала, иметь практический творческий опыт образного построения книжного и журнального разворотов в качестве графических композиций.

9) Социальное значение дизайнера и архитектуры как среды жизни человека:
иметь опыт построения объёмно-пространственной композиции как макета архитектурного пространства в реальной жизни;
выполнять построение макета пространственно-объёмной композиции по его чертежу;
выявлять структуру различных типов зданий и характеризовать влияние объёмов и их сочетаний на образный характер постройки и её влияние на организацию жизнедеятельности людей;
знать о роли строительного материала в эволюции архитектурных конструкций и изменении облика архитектурных сооружений;
иметь представление, как в архитектуре проявляются мировоззренческие изменения в жизни общества и как изменение архитектуры влияет на характер организации и жизнедеятельности людей;
иметь знания и опыт изображения особенностей архитектурно-художественных стилей разных эпох, выраженных в постройках общественных зданий, храмовой архитектуре и частном строительстве, в организации городской среды;
характеризовать архитектурные и градостроительные изменения в культуре новейшего времени, современный уровень развития технологий и материалов, рассуждать о социокультурных противоречиях в организации современной городской среды и поисках путей их преодоления;
знать о значении сохранения исторического облика города для современной жизни, сохранения архитектурного наследия как важнейшего фактора исторической памяти и понимания своей идентичности;
определять понятие «городская среда»; рассматривать и объяснять планировку города как способ организации образа жизни людей;
знать различные виды планировки города, иметь опыт разработки построения городского пространства в виде макетной или графической схемы;
характеризовать эстетическое и экологическое взаимное сосуществование природы

и архитектуры, иметь представление о традициях ландшафтно-парковой архитектуры и школах ландшафтного дизайна;

объяснять роль малой архитектуры и архитектурного дизайна в установке связи между человеком и архитектурой, в «проживании» городского пространства;

иметь представление о задачах соотношения функционального и образного в построении формы предметов, создаваемых людьми, видеть образ времени и характер жизнедеятельности человека в предметах его быта;

объяснять, в чём заключается взаимосвязь формы и материала при построении предметного мира, объяснять характер влияния цвета на восприятие человеком формы объектов архитектуры и дизайна;

иметь опыт творческого проектирования интерьерного пространства для конкретных задач жизнедеятельности человека;

объяснять, как в одежде проявляются характер человека, его ценностные позиции и конкретные намерения действий, объяснять, что такое стиль в одежде;

иметь представление об истории костюма в истории разных эпох, характеризовать понятие моды в одежде;

объяснять, как в одежде проявляются социальный статус человека, его ценностные ориентации, мировоззренческие идеалы и характер деятельности;

иметь представление о конструкции костюма и применении законов композиции в проектировании одежды, ансамбле в костюме;

уметь рассуждать о характерных особенностях современной моды, сравнивать функциональные особенности современной одежды с традиционными функциями одежды прошлых эпох;

иметь опыт выполнения практических творческих эскизов по теме «Дизайн современной одежды», создания эскизов молодёжной одежды для разных жизненных задач (спортивной, праздничной, повседневной и других);

различать задачи искусства театрального грима и бытового макияжа, иметь представление об имидж-дизайне, его задачах и социальном бытовании, иметь опыт создания эскизов для макияжа театральных образов и опыт бытового макияжа, определять эстетические и этические границы применения макияжа и стилистики причёски в повседневном быту.

Модуль № 4 «Изображение в синтетических, экранных видах искусства и художественная фотография» (вариативный):

знать о синтетической природе – коллективности творческого процесса в синтетических искусствах, синтезирующих выразительные средства разных видов художественного творчества;

понимать и характеризовать роль визуального образа в синтетических искусствах;

иметь представление о влиянии развития технологий на появление новых видов художественного творчества и их развитии параллельно с традиционными видами искусства.

10) Художник и искусство театра:

иметь представление об истории развития театра и жанровом многообразии театральных представлений;

знать о роли художника и видах профессиональной художественной деятельности в современном театре;

иметь представление о сценографии и символическом характере сценического образа;

понимать различие между бытовым костюмом в жизни и сценическим костюмом театрального персонажа, воплощающим характер героя и его эпоху в единстве всего стилистического образа спектакля;

иметь представление о творчестве наиболее известных художников-постановщиков в истории отечественного искусства (эскизы костюмов и

декораций в творчестве К. Коровина, И. Билибина, А. Головина и других художников);
иметь практический опыт создания эскизов оформления спектакля
по выбранной пьесе, иметь применять полученные знания при постановке школьного спектакля;
объяснять ведущую роль художника кукольного спектакля как соавтора режиссёра и актёра в процессе создания образа персонажа;
иметь практический навык игрового одушевления куклы из простых бытовых предметов;
понимать необходимость зрительских знаний и умений – обладания зрительской культурой для восприятия произведений художественного творчества
и понимания их значения в интерпретации явлений жизни.

11) Художественная фотография:

иметь представление о рождении и истории фотографии, о соотношении прогресса технологий и развитии искусства запечатления реальности в зримых образах;
уметь объяснять понятия «длительность экспозиции», «выдержка», «диафрагма»;
иметь навыки фотографирования и обработки цифровых фотографий
с помощью компьютерных графических редакторов;
уметь объяснять значение фотографий «Родиноведения»
С.М. Прокудина-Горского для современных представлений об истории жизни
в нашей стране;

различать и характеризовать различные жанры художественной фотографии;
объяснять роль света как художественного средства в искусстве фотографии;
понимать, как в художественной фотографии проявляются средства
выразительности изобразительного искусства, и стремиться к их применению
в своей практике фотографирования;

иметь опыт наблюдения и художественно-эстетического анализа художественных
фотографий известных профессиональных мастеров фотографии;
иметь опыт применения знаний о художественно-образных критериях
к композиции кадра при самостоятельном фотографировании окружающей жизни;
обретать опыт художественного наблюдения жизни, развивая познавательный
интерес и внимание к окружающему миру, к людям;

уметь объяснять разницу в содержании искусства живописной картины,
графического рисунка и фотоснимка, возможности их одновременного существования и
актуальности в современной художественной культуре;

понимать значение репортажного жанра, роли журналистов-фотографов
в истории XX в. и современном мире;

иметь представление о фототворчестве А. Родченко, о том,
как его фотографии выражают образ эпохи, его авторскую позицию, и о влиянии
его фотографий на стиль эпохи;

иметь навыки компьютерной обработки и преобразования фотографий.

12) Изображение и искусство кино:

иметь представление об этапах в истории кино и его эволюции как искусства;
уметь объяснять, почему экранное время и всё изображаемое в фильме, являясь
условностью, формирует у людей восприятие реального мира;

иметь представление об экранных искусствах как монтаже композиционно
построенных кадров;

знать и объяснять, в чём состоит работа художника-постановщика
и специалистов его команды художников в период подготовки и съёмки игрового фильма;
объяснять роль видео в современной бытовой культуре;
приобрести опыт создания видеоролика, осваивать основные этапы создания
видеоролика и планировать свою работу по созданию видеоролика;

понимать различие задач при создании видеороликов разных жанров:

видеорепортажа, игрового короткометражного фильма, социальной рекламы, анимационного фильма, музыкального клипа, документального фильма;

осваивать начальные навыки практической работы по видеомонтажу на основе соответствующих компьютерных программ;

обрести навык критического осмысления качества снятых роликов;

иметь знания по истории мультипликации и уметь приводить примеры использования электронно-цифровых технологий в современном игровом кинематографе;

иметь опыт анализа художественного образа и средств его достижения в лучших отечественных мультфильмах; осознавать многообразие подходов, поэзию и уникальность художественных образов отечественной мультипликации;

осваивать опыт создания компьютерной анимации в выбранной технике и в соответствующей компьютерной программе;

иметь опыт совместной творческой коллективной работы по созданию анимационного фильма.

13) Изобразительное искусство на телевидении:

объяснять особую роль и функции телевидения в жизни общества как экранного искусства и средства массовой информации, художественного и научного просвещения, развлечения и организации досуга;

знать о создателе телевидения – русском инженере Владимире Зворыкинне;

осознавать роль телевидения в превращении мира в единое информационное пространство;

иметь представление о многих направлениях деятельности и профессиях художника на телевидении;

применять полученные знания и опыт творчества в работе школьного телевидения и студии мультимедиа;

понимать образовательные задачи зрительской культуры и необходимость зрительских умений;

осознавать значение художественной культуры для личного духовно-нравственного развития и самореализации, определять место и роль художественной деятельности в своей жизни и в жизни общества.

2.1.18 Федеральная рабочая программа по учебному предмету «Музыка».

Федеральная рабочая программа по учебному предмету «Музыка» (предметная область «Искусство») (далее соответственно – программа по музыке, музыка) включает пояснительную записку, содержание обучения, планируемые результаты освоения программы по музыке.

Пояснительная записка отражает общие цели и задачи изучения музыки, место в структуре учебного плана, а также подходы к отбору содержания и планируемым результатам.

Содержание обучения раскрывает содержательные линии, которые предлагаются для изучения на уровне основного общего образования. Содержание обучения завершается перечнем универсальных учебных действий (познавательных, коммуникативных и регулятивных), которые возможно формировать средствами музыки с учетом возрастных особенностей обучающихся на уровне основного общего образования.

Планируемые результаты освоения программы по музыке включают личностные, метапредметные и предметные результаты за весь период обучения на уровне основного общего образования. Предметные результаты, формируемые в ходе изучения музыки, сгруппированы по учебным модулям.

Пояснительная записка.

Программа разработана с целью оказания методической помощи учителю музыки в создании рабочей программы по учебному предмету.

Программа по музыке позволит учителю:

реализовать в процессе преподавания музыки современные подходы к формированию личностных, метапредметных и предметных результатов обучения, сформулированных в ФГОС ООО;

определить и структурировать планируемые результаты обучения и содержание учебного предмета по годам обучения в соответствии с ФГОС ООО, федеральной программой воспитания;

разработать календарно-тематическое планирование с учетом особенностей конкретного региона, образовательной организации, класса, используя рекомендованное в программе примерное распределение учебного времени

на изучение определенного раздела (темы), а также предложенные основные виды учебной деятельности для освоения учебного материала.

Музыка – универсальный антропологический феномен, неизменно присутствующий во всех культурах и цивилизациях на протяжении всей истории человечества. Используя интонационно-выразительные средства, она способна порождать эстетические эмоции, разнообразные чувства и мысли, яркие художественные образы, для которых характерны, с одной стороны, высокий уровень обобщенности, с другой – глубокая степень психологической вовлеченности личности. Эта особенность открывает уникальный потенциал

для развития внутреннего мира человека, гармонизации его взаимоотношений с самим собой, другими людьми, окружающим миром через занятия музыкальным искусством.

Музыка действует на невербальном уровне и развивает такие важнейшие качества и свойства, как целостное восприятие мира, интуиция, сопереживание, содержательная рефлексия. Огромное значение имеет музыка в качестве универсального языка, не требующего перевода, позволяющего понимать и принимать образ жизни, способ мышления и мировоззрение представителей других народов и культур.

Музыка, являясь эффективным способом коммуникации, обеспечивает межличностное и социальное взаимодействие людей, в том числе является средством сохранения и передачи идей и смыслов, рожденных в предыдущие века

и отраженных в народной, духовной музыке, произведениях великих композиторов прошлого. Особое значение приобретает музыкальное воспитание в свете целей и задач укрепления национальной идентичности. Родные интонации, мелодии и ритмы являются квинтэссенцией культурного кода, сохраняющего в свернутом виде всю систему мировоззрения предков, передаваемую музыкой не только через сознание, но и на более глубоком – подсознательном – уровне.

Музыка – временное искусство. В связи с этим важнейшим вкладом в развитие комплекса психических качеств личности является способность музыки развивать чувство времени, чуткость к распознаванию причинно-следственных связей и логики развития событий, обогащать индивидуальный опыт в предвидении будущего и его сравнении с прошлым.

Музыка обеспечивает развитие интеллектуальных и творческих способностей обучающегося, развивает его абстрактное мышление, память и воображение, формирует умения и навыки в сфере эмоционального интеллекта, способствует самореализации и самопринятию личности. Таким образом музыкальное обучение и воспитание вносит огромный вклад в эстетическое и нравственное развитие обучающегося, формирование всей системы ценностей.

Музыка жизненно необходима для полноценного образования воспитания обучающегося, развития его психики, эмоциональной и интеллектуальной сфер, творческого потенциала. Признание самоценности творческого развития человека, уникального вклада искусства в образование и воспитание делает неприменимыми критерии утилитарности.

Основная цель реализации программы – воспитание музыкальной культуры как части всей духовной культуры обучающихся. Основным содержанием музыкального обучения и воспитания является личный и коллективный опыт проживания и осознания специфического комплекса эмоций, чувств, образов, идей, порождаемых ситуациями эстетического восприятия (постижение мира через переживание, интонационно-смысловое обобщение, содержательный анализ произведений, моделирование художественно-творческого процесса, самовыражение через творчество).

В процессе конкретизации учебных целей их реализация осуществляется по следующим направлениям:

становление системы ценностей обучающихся, развитие целостного миропонимания в единстве эмоциональной и познавательной сферы;

развитие потребности в общении с произведениями искусства, осознание значения музыкального искусства как универсальной формы невербальной коммуникации между людьми разных эпох и народов, эффективного способа авто-коммуникации;

формирование творческих способностей ребенка, развитие внутренней мотивации к интонационно-содержательной деятельности.

Важнейшие задачи обучения музыке на уровне основного общего образования:

приобщение к общечеловеческим духовным ценностям через личный психологический опыт эмоционально-эстетического переживания;

осознание социальной функции музыки, стремление понять закономерности развития музыкального искусства, условия разнообразного проявления и бытования музыки в человеческом обществе, специфики ее воздействия на человека;

формирование ценностных личностных предпочтений в сфере музыкального искусства, воспитание уважительного отношения к системе культурных ценностей других людей, приверженность парадигме сохранения и развития культурного многообразия;

формирование целостного представления о комплексе выразительных средств музыкального искусства, освоение ключевых элементов музыкального языка, характерных для различных музыкальных стилей;

расширение культурного кругозора, накопление знаний о музыке и музыкантах, достаточное для активного, осознанного восприятия лучших образцов народного и профессионального искусства родной страны и мира, ориентации в истории развития музыкального искусства и современной музыкальной культуре;

развитие общих и специальных музыкальных способностей, совершенствование в предметных умениях и навыках, в том числе:

слушание (расширение приемов и навыков вдумчивого, осмысленного восприятия музыки, аналитической, оценочной, рефлексивной деятельности в связи с прослушанным музыкальным произведением);

исполнение (пение в различных манерах, составах, стилях, игра на доступных музыкальных инструментах, опыт исполнительской деятельности на электронных и виртуальных музыкальных инструментах);

сочинение (элементы вокальной и инструментальной импровизации, композиции, аранжировки, в том числе с использованием цифровых программных продуктов);

музыкальное движение (пластическое интонирование, инсценировка, танец, двигательное моделирование);

творческие проекты, музыкально-театральная деятельность (концерты, фестивали, представления);

исследовательская деятельность на материале музыкального искусства.

Программа по музыке составлена на основе модульного принципа построения учебного материала и допускает вариативный подход к очередности изучения модулей, принципам компоновки учебных тем, форм и методов освоения содержания.

Содержание учебного предмета структурно представлено девятью модулями (тематическими линиями), обеспечивающими преемственность с образовательной программой начального общего образования и непрерывность изучения предмета и образовательной области «Искусство» на протяжении всего курса школьного обучения:

- модуль № 1 «Музыка моего края»;
- модуль № 2 «Народное музыкальное творчество России»;
- модуль № 3 «Музыка народов мира»;
- модуль № 4 «Европейская классическая музыка»;
- модуль № 5 «Русская классическая музыка»;
- модуль № 6 «Истоки и образы русской и европейской духовной музыки»;
- модуль № 7 «Современная музыка: основные жанры и направления»;
- модуль № 8 «Связь музыки с другими видами искусства»;
- модуль № 9 «Жанры музыкального искусства».

160.5.8. Каждый модуль состоит из нескольких тематических блоков, рассчитанных на 3–6 часов учебного времени. Модульный принцип допускает перестановку блоков, перераспределение количества учебных часов между блоками. Могут быть полностью опущены отдельные тематические блоки в случае, если данный материал был хорошо освоен на уровне начального общего образования.

Вариативная компоновка тематических блоков позволяет существенно расширить формы и виды деятельности за счет внеурочных и внеклассных мероприятий – посещений театров, музеев, концертных залов, работы над исследовательскими и творческими проектами. В таком случае количество часов, отводимых на изучение данной темы, увеличивается за счет внеурочной деятельности в рамках часов, предусмотренных эстетическим направлением плана внеурочной деятельности образовательной организации. Виды деятельности, которые может использовать в том числе (но не исключительно) учитель для планирования внеурочной, внеклассной работы, обозначены «на выбор или факультативно».

Общее число часов, рекомендованных для изучения музыки, – 136 часов: в 5 классе 34 часа (1 час в неделю), в 6 классе 34 часа (1 час в неделю), в 7 классе 34 часа (1 час в неделю), в 8 классе 34 часа (1 час в неделю).

При разработке рабочей программы по музыке образовательная организация вправе использовать возможности сетевого взаимодействия, в том числе с организациями системы дополнительного образования детей, учреждениями культуры, организациями культурно-досуговой сферы (театры, музеи, творческие союзы).

Изучение музыки предполагает активную социокультурную деятельность обучающихся, участие в исследовательских и творческих проектах, в том числе основанных на межпредметных связях с такими учебными предметами, как изобразительное искусство, литература, география, история, обществознание, иностранный язык.

Содержание обучения музыке на уровне основного общего образования.

Модуль № 1 «Музыка моего края».

Фольклор – народное творчество XXIV (3–4 часа).

Содержание: Традиционная музыка – отражение жизни народа. Жанры детского и игрового фольклора (игры, пляски, хороводы).

Виды деятельности обучающихся:

- знакомство со звучанием фольклорных образцов в аудио- и видеозаписи;
- определение на слух:

XXIV В случае, если в начальной школе тематический материал по блокам 37.6.1.1. и 37.6.1.2. уже был освоен на достаточном уровне, целесообразно повторить его сокращенно и увеличить количество учебных часов на изучение других тематических блоков.

принадлежности к народной или композиторской музыке;
исполнительского состава (вокального, инструментального, смешанного);
жанра, основного настроения, характера музыки;
разучивание и исполнение народных песен, танцев, инструментальных наигрышей,
фольклорных игр.

Календарный фольклор XXV (3–4 часа).

Содержание: Календарные обряды, традиционные для данной местности (осенние,
зимние, весенние – на выбор учителя).

Виды деятельности обучающихся:

знакомство с символикой календарных обрядов, поиск информации
соответствующих фольклорных традициях;

разучивание и исполнение народных песен, танцев;

на выбор или факультативно:

реконструкция фольклорного обряда или его фрагмента;

участие в народном гулянии, празднике на улицах своего города, поселка.

Семейный фольклор (3–4 часа).

Содержание: Фольклорные жанры, связанные с жизнью человека: свадебный обряд,
рекрутские песни, плачи-притиятия.

Виды деятельности обучающихся:

знакомство с фольклорными жанрами семейного цикла;

изучение особенностей их исполнения и звучания;

определение на слух жанровой принадлежности, анализ символики традиционных
образов;

разучивание и исполнение отдельных песен, фрагментов обрядов (по выбору
учителя);

на выбор или факультативно:

реконструкция фольклорного обряда или его фрагмента;

исследовательские проекты по теме «Жанры семейного фольклора».

Наш край сегодня (3–4 часа).

Содержание: Современная музыкальная культура родного края. Гимн республики,
города (при наличии). Земляки – композиторы, исполнители, деятели культуры. Театр,
филармония, консерватория.

Виды деятельности обучающихся:

разучивание и исполнение гимна республики, города, песен местных композиторов;

знакомство с творческой биографией, деятельностью местных мастеров культуры и
искусства;

на выбор или факультативно:

посещение местных музыкальных театров, музеев, концертов, написание отзыва с
анализом спектакля, концерта, экскурсии;

исследовательские проекты, посвященные деятелям музыкальной культуры своей
малой родины (композиторам, исполнителям, творческим коллективам);

творческие проекты (сочинение песен, создание аранжировок народных мелодий;
съемка, монтаж и озвучивание любительского фильма), направленные
на сохранение и продолжение музыкальных традиций своего края.

Модуль № 2 «Народное музыкальное творчество России» XXVI.

Россия – наш общий дом (3–4 часа).

Содержание: Богатство и разнообразие фольклорных традиций народов нашей

XXV При выборе данного тематического блока рекомендуется включать его в тематическое
планирование в четверти, соответствующей конкретному календарному сезону.

XXVI Изучение тематических блоков данного модуля в календарном планировании целесообразно
соотнести с изучением модуля «Музыка моего края», устанавливая смысловые арки, сопоставляя и
связывая музыкальный материал данных разделов программы между собой.

страны. Музыка наших соседей, музыка других регионов XXVII.

Виды деятельности обучающихся:

знакомство со звучанием фольклорных образцов близких и далеких регионов в аудио- и видеозаписи;

разучивание и исполнение народных песен, танцев, инструментальных наигрышей, фольклорных игр разных народов России;

определение на слух:

принадлежности к народной или композиторской музыке;

исполнительского состава (вокального, инструментального, смешанного);

жанра, характера музыки.

Фольклорные жанры (3–4 часа).

Содержание: Общее и особенное в фольклоре народов России: лирика, эпос, танец.

Виды деятельности обучающихся:

знакомство со звучанием фольклора разных регионов России в аудио- и видеозаписи;

аутентичная манера исполнения;

выявление характерных интонаций и ритмов в звучании традиционной музыки разных народов;

выявление общего и особенного при сравнении танцевальных, лирических

и эпических песенных образцов фольклора разных народов России;

разучивание и исполнение народных песен, танцев, эпических сказаний;

двигательная, ритмическая, интонационная импровизация в характере изученных народных танцев и песен;

на выбор или факультативно:

исследовательские проекты, посвященные музыке разных народов России;

музыкальный фестиваль «Народы России».

Фольклор в творчестве профессиональных композиторов (3–4 часа).

Содержание: Народные истоки композиторского творчества: обработки фольклора, цитаты; картины родной природы и отражение типичных образов, характеров, важных исторических событий. Внутреннее родство композиторского и народного творчества на интонационном уровне.

Виды деятельности обучающихся:

сравнение аутентичного звучания фольклора и фольклорных мелодий в композиторской обработке;

разучивание, исполнение народной песни в композиторской обработке;

знакомство с 2–3 фрагментами крупных сочинений (опера, симфония, концерт, квартет, вариации), в которых использованы подлинные народные мелодии;

наблюдение за принципами композиторской обработки, развития фольклорного тематического материала;

на выбор или факультативно:

исследовательские, творческие проекты, раскрывающие тему отражения фольклора в творчестве профессиональных композиторов (на примере выбранной региональной традиции);

посещение концерта, спектакля (просмотр фильма, телепередачи), посвященного данной теме;

XXVII При изучении данного тематического материала рекомендуется выбрать не менее трех региональных традиций. Одна из которых – музыка ближайших соседей (например, для обучающихся Нижегородской области – чувашский или марийский фольклор, для обучающихся Краснодарского края – музыка Адыгеи). Две другие культурные традиции желательно выбрать среди более удаленных географически, а также по принципу контраста мелодико-ритмических особенностей. Для обучающихся республик Российской Федерации среди культурных традиций обязательно должна быть представлена русская народная музыка.

обсуждение в классе и (или) письменная рецензия по результатам просмотра.

На рубежах культур (3–4 часа).

Содержание: Взаимное влияние фольклорных традиций друг на друга.

Этнографические экспедиции и фестивали. Современная жизнь фольклора.

Виды деятельности обучающихся:

знакомство с примерами смешения культурных традиций в пограничных территориях XXVIII, выявление причинно-следственных связей такого смешения;

изучение творчества и вклада в развитие культуры современных этно-исполнителей, исследователей традиционного фольклора;

на выбор или факультативно:

участие в этнографической экспедиции;

посещение (участие) в фестивале традиционной культуры.

Модуль № 3 «Музыка народов мира» XXIX.

Музыка – древнейший язык человечества (3–4 часа).

Содержание: Археологические находки, легенды и сказания о музыке древних.

Древняя Греция – колыбель европейской культуры (театр, хор, оркестр, лады, учение о гармонии).

Виды деятельности обучающихся:

экскурсия в музей (реальный или виртуальный) с экспозицией музыкальных артефактов древности, последующий пересказ полученной информации;

импровизация в духе древнего обряда (вызывание дождя, поклонение тотемному животному);

озвучивание, театрализация легенды (мифа) о музыке;

на выбор или факультативно:

квесты, викторины, интеллектуальные игры;

исследовательские проекты в рамках тематики «Мифы Древней Греции

в музыкальном искусстве XVII—XX веков».

Музыкальный фольклор народов Европы (3–4 часа).

Содержание: Интонации и ритмы, формы и жанры европейского фольклора XXX.

Отражение европейского фольклора в творчестве профессиональных композиторов.

Виды деятельности обучающихся:

выявление характерных интонаций и ритмов в звучании традиционной музыки народов Европы;

выявление общего и особенного при сравнении изучаемых образцов европейского фольклора и фольклора народов России;

разучивание и исполнение народных песен, танцев;

двигательная, ритмическая, интонационная импровизация по мотивам изученных традиций народов Европы (в том числе в форме рондо).

Музыкальный фольклор народов Азии и Африки (3–4 часа).

Содержание: Африканская музыка – стихия ритма. Интонационно-ладовая основа

XXVIII Например, казачья лезгинка, калмыцкая гармошка.

XXIX Изучение тематических блоков данного модуля в календарном планировании целесообразно соотносить с изучением модулей «Музыка моего края» и «Народное музыкальное творчество России», устанавливая смысловые арки, сопоставляя и сравнивая музыкальный материал данных разделов программы между собой.

XXX Для изучения данной темы рекомендуется выбрать не менее 2–3 национальных культур из следующего списка: английский, австрийский, немецкий, французский, итальянский, испанский, польский, норвежский, венгерский фольклор. Каждая выбранная национальная культура должна быть представлена не менее чем двумя наиболее яркими явлениями. В том числе, но не исключительно – образцами типичных инструментов, жанров, стиливых и культурных особенностей (например, испанский фольклор – кастаньеты, фламенко, болеро; польский фольклор – мазурка, полонез; французский фольклор – рондо, трубадуры; австрийский фольклор – альпийский рог, тирольское пение, лендлер).

музыки стран АзииXXXI, уникальные традиции, музыкальные инструменты. Представления о роли музыки в жизни людей.

Виды деятельности обучающихся:

выявление характерных интонаций и ритмов в звучании традиционной музыки народов Африки и Азии;

выявление общего и особенного при сравнении изучаемых образцов азиатского фольклора и фольклора народов России;

разучивание и исполнение народных песен, танцев;

коллективные ритмические импровизации на шумовых и ударных инструментах;

на выбор или факультативно:

исследовательские проекты по теме «Музыка стран Азии и Африки».

Народная музыка Американского континента (3–4 часа).

Содержание: Стили и жанры американской музыки (кантри, блюз, спиричуэлс, самба, босса-нова). Смешение интонаций и ритмов различного происхождения.

Виды деятельности обучающихся:

выявление характерных интонаций и ритмов в звучании американского, латино-американского фольклора, прослеживание их национальных истоков;

разучивание и исполнение народных песен, танцев;

индивидуальные и коллективные ритмические и мелодические импровизации в стиле (жанре) изучаемой традиции.

Модуль № 4 «Европейская классическая музыка»XXXII.

Национальные истоки классической музыки (2–3 часа).

Содержание: Национальный музыкальный стиль на примере творчества

Ф. Шопена, Э. Грига и других композиторов. Значение и роль композитора классической музыки. Характерные жанры, образы, элементы музыкального языка.

Виды деятельности обучающихся:

знакомство с образцами музыки разных жанров, типичных для рассматриваемых национальных стилей, творчества изучаемых композиторов;

определение на слух характерных интонаций, ритмов, элементов музыкального языка, умение напеть наиболее яркие интонации, прохлопать ритмические примеры из числа изучаемых классических произведений;

разучивание, исполнение не менее одного вокального произведения, сочиненного композитором-классиком (из числа изучаемых в данном разделе);

музыкальная викторина на знание музыки, названий и авторов изученных произведений;

на выбор или факультативно:

исследовательские проекты о творчестве европейских композиторов-классиков, представителей национальных школ;

просмотр художественных и документальных фильмов о творчестве выдающихся европейских композиторов с последующим обсуждением в классе;

посещение концерта классической музыки, балета драматического спектакля.

Музыкант и публика (2–3 часа).

Содержание: Кумиры публики (на примере творчества В.А. Моцарта, Н. Паганини, Ф. Листа и других композиторов). Virtuозность талант труд, миссия композитора, исполнителя. Признание публики. Культура слушателя. Традиции слушания

XXXI Для изучения данного тематического блока рекомендуется выбрать 1–2 национальные традиции из следующего списка: Китай, Индия, Япония, Вьетнам, Индонезия, Иран, Турция.

XXXII Изучение тематических блоков данного модуля строится по принципу сопоставления значительных явлений, стилей, образов на примере творчества крупнейших композиторов Западной Европы. Однако биографические сведения из жизни композиторов предполагаются к использованию лишь в качестве контекста и не должны подменять собой освоение, постижение смысла самих музыкальных произведений.

музыки в прошлые века и сегодня.

Виды деятельности обучающихся:

знакомство с образцами виртуозной музыки;

размышление над фактами биографий великих музыкантов – как любимцев публики, так и непонятых современниками;

определение на слух мелодий, интонаций, ритмов, элементов музыкального языка, изучаемых классических произведений, умение напеть их наиболее яркие ритмоинтонации; музыкальная викторина на знание музыки, названий и авторов изученных произведений;

знание и соблюдение общепринятых норм слушания музыки, правил поведения в концертном зале, театре оперы и балета;

на выбор или факультативно:

работа с интерактивной картой (география путешествий, гастролей), лентой времени (имена, факты, явления, музыкальные произведения);

посещение концерта классической музыки с последующим обсуждением в классе;

создание тематической подборки музыкальных произведений для домашнего прослушивания.

Музыка – зеркало эпохи (4–6 часов).

Содержание: Искусство как отражение, с одной стороны – образа жизни, с другой – главных ценностей, идеалов конкретной эпохи. Стили барокко и классицизм (круг основных образов, характерных интонаций, жанров). Полифонический и гомофонно-гармонический склад на примере творчества И.С. Баха и Л. ван Бетховена.

Виды деятельности обучающихся:

знакомство с образцами полифонической и гомофонно-гармонической музыки;

разучивание, исполнение не менее одного вокального произведения, сочиненного композитором-классиком (из числа изучаемых в данном разделе);

исполнение вокальных, ритмических, речевых канонов;

музыкальная викторина на знание музыки, названий и авторов изученных произведений;

на выбор или факультативно:

составление сравнительной таблицы стилей барокко и классицизм (на примере музыкального искусства, либо музыки и живописи, музыки и архитектуры);

просмотр художественных фильмов и телепередач, посвященных стилям барокко и классицизм, творческому пути изучаемых композиторов.

Музыкальный образ (4–6 часов).

Содержание: Героические образы в музыке. Лирический герой музыкального произведения. Судьба человека – судьба человечества (на примере творчества Л. ван Бетховена, Ф. Шуберта и других композиторов). Стили классицизм и романтизм (круг основных образов, характерных интонаций, жанров).

Виды деятельности обучающихся:

знакомство с произведениями композиторов – венских классиков, композиторов-романтиков, сравнение образов их произведений, сопереживание музыкальному образу, идентификация с лирическим героем произведения;

узнавание на слух мелодий, интонаций, ритмов, элементов музыкального языка изучаемых классических произведений, умение напеть их наиболее яркие темы, ритмоинтонации;

разучивание, исполнение не менее одного вокального произведения, сочиненного композитором-классиком, художественная интерпретация его музыкального образа;

музыкальная викторина на знание музыки, названий и авторов изученных произведений;

на выбор или факультативно:

сочинение музыки, импровизация;

литературное, художественное творчество, созвучное кругу образов изучаемого композитора;

составление сравнительной таблицы стилей классицизм и романтизм (только на примере музыки, либо в музыке и живописи, в музыке и литературе).

Музыкальная драматургия (3–4 часа).

Содержание: Развитие музыкальных образов. Музыкальная тема. Принципы музыкального развития: повтор, контраст, разработка. Музыкальная форма – строение музыкального произведения.

Виды деятельности обучающихся:

наблюдение за развитием музыкальных тем, образов, восприятие логики музыкального развития;

умение слышать, запоминать основные изменения, последовательность настроений, чувств, характеров в развертывании музыкальной драматургии;

узнавание на слух музыкальных тем, их вариантов, видоизмененных

в процессе развития;

составление наглядной (буквенной, цифровой) схемы строения музыкального произведения;

разучивание, исполнение не менее одного вокального произведения, сочиненного композитором-классиком, художественная интерпретация музыкального образа в его развитии;

музыкальная викторина на знание музыки, названий и авторов изученных произведений;

на выбор или факультативно:

посещение концерта классической музыки, в программе которого присутствуют крупные симфонические произведения;

создание сюжета любительского фильма (в том числе в жанре теневого театра, мультфильма), основанного на развитии образов, музыкальной драматургии одного из произведений композиторов-классиков.

Музыкальный стиль (4–6 часов).

Содержание: Стиль как единство эстетических идеалов, круга образов, драматургических приемов, музыкального языка. (На примере творчества В.А. Моцарта, К. Дебюсси, А. Шенберга и других композиторов).

Виды деятельности обучающихся:

обобщение и систематизация знаний о различных проявлениях музыкального стиля (стиль композитора, национальный стиль, стиль эпохи);

исполнение 2–3 вокальных произведений – образцов барокко, классицизма, романтизма, импрессионизма (подлинных или стилизованных);

музыкальная викторина на знание музыки, названий и авторов изученных произведений;

определение на слух в звучании незнакомого произведения:

принадлежности к одному из изученных стилей;

исполнительского состава (количество и состав исполнителей, музыкальных инструментов);

жанра, круга образов;

способа музыкального изложения и развития в простых и сложных музыкальных формах (гомофония, полифония, повтор, контраст, соотношение разделов и частей в произведении);

на выбор или факультативно:

исследовательские проекты, посвященные эстетике и особенностям музыкального искусства различных стилей XX века.

Модуль № 5 «Русская классическая музыка» XXXIII.

Образы родной земли (3–4 часа).

Содержание: Вокальная музыка на стихи русских поэтов, программные инструментальные произведения, посвященные картинам русской природы, народного быта, сказкам, легендам (на примере творчества М.И. Глинки, С.В. Рахманинова, В.А. Гаврилина и других композиторов).

Виды деятельности обучающихся:

повторение, обобщение опыта слушания, проживания, анализа музыки русских композиторов, полученного в начальных классах;

выявление мелодичности, широты дыхания, интонационной близости русскому фольклору;

разучивание, исполнение не менее одного вокального произведения, сочиненного русским композитором-классиком;

музыкальная викторина на знание музыки, названий авторов изученных произведений;

на выбор или факультативно:

рисование по мотивам прослушанных музыкальных произведений;

посещение концерта классической музыки, в программу которого входят произведения русских композиторов.

Золотой век русской культуры (4–6 часов).

Содержание: Светская музыка российского дворянства XIX века: музыкальные салоны, домашнее музицирование, балы, театры. Увлечение западным искусством, появление своих гениев. Синтез западно-европейской культуры и русских интонаций, настроений, образов (на примере творчества М.И. Глинки, П.И. Чайковского, Н.А. Римского-Корсакова и других композиторов).

Виды деятельности обучающихся:

знакомство с шедеврами русской музыки XIX века, анализ художественного содержания, выразительных средств;

разучивание, исполнение не менее одного вокального произведения лирического характера, сочиненного русским композитором-классиком;

музыкальная викторина на знание музыки, названий и авторов изученных произведений;

на выбор или факультативно:

просмотр художественных фильмов, телепередач, посвященных русской культуре XIX века;

создание любительского фильма, радиопередачи, театрализованной музыкально-литературной композиции на основе музыки и литературы XIX века;

реконструкция костюмированного бала, музыкального салона.

История страны и народа в музыке русских композиторов (4–6 часов).

Содержание: Образы народных героев, тема служения Отечеству в крупных театральных и симфонических произведениях русских композиторов (на примере сочинений композиторов – членов «Могучей кучки», С.С. Прокофьева, Г.В. Свиридова и других композиторов).

Виды деятельности обучающихся:

знакомство с шедеврами русской музыки XIX–XX веков, анализ художественного содержания и способов выражения патриотической идеи, гражданского пафоса;

разучивание, исполнение не менее одного вокального произведения

патриотического содержания, сочиненного русским композитором-классиком;
исполнение Гимна Российской Федерации;
музыкальная викторина на знание музыки, названий и авторов изученных произведений;
на выбор или факультативно:
просмотр художественных фильмов, телепередач, посвященных творчеству композиторов – членов кружка «Могучая кучка»;
просмотр видеозаписи оперы одного из русских композиторов (или посещение театра) или фильма, основанного на музыкальных сочинениях русских композиторов.
Русский балет (3–4 часа).
Содержание: Мировая слава русского балета. Творчество композиторов (П.И. Чайковский, С.С. Прокофьев, И.Ф. Стравинский, Р.К. Щедри), балетмейстеров, артистов балета. Дягилевские сезоны.
Виды деятельности обучающихся:
знакомство с шедеврами русской балетной музыки;
поиск информации о постановках балетных спектаклей, гастролях российских балетных трупп за рубежом;
посещение балетного спектакля (просмотр в видеозаписи);
характеристика отдельных музыкальных номеров и спектакля в целом;
на выбор или факультативно:
исследовательские проекты, посвященные истории создания знаменитых балетов, творческой биографии балерин, танцовщиков, балетмейстеров;
съемки любительского фильма (в технике теневого, кукольного театра, мультипликации) на музыку какого-либо балета (фрагменты).
Русская исполнительская школа (3–4 часа).
Содержание: Творчество выдающихся отечественных исполнителей (С. Рихтер, Л. Коган, М. Ростропович, Е. Мравинский и другие исполнители). Консерватории в Москве и Санкт-Петербурге, родном городе. Конкурс имени П.И. Чайковского.
Виды деятельности обучающихся:
слушание одних и тех же произведений в исполнении разных музыкантов, оценка особенностей интерпретации;
создание домашней фоно- и видеотеки из понравившихся произведений;
дискуссия на тему «Исполнитель – соавтор композитора»;
на выбор или факультативно:
исследовательские проекты, посвященные биографиям известных отечественных исполнителей классической музыки.
Русская музыка – взгляд в будущее (3–4 часа).
Содержание: Идея светомузыки. Мистерии А.Н. Скрябина. Терменвокс, синтезатор Е. Мурзина, электронная музыка (на примере творчества А.Г. Шнитке, Э.Н. Артемьева и других композиторов).
Виды деятельности обучающихся:
знакомство с музыкой отечественных композиторов XX века, эстетическими и технологическими идеями по расширению возможностей и средств музыкального искусства;
слушание образцов электронной музыки, дискуссия о значении технических средств в создании современной музыки;
на выбор или факультативно:
исследовательские проекты, посвященные развитию музыкальной электроники в России;
импровизация, сочинение музыки с помощью цифровых устройств, программных продуктов и электронных гаджетов.

Модуль № 6 «Образы русской и европейской духовной музыки» XXXIV.

Храмовый синтез искусств (3–4 часа).

Музыка православного и католического XXXV богослужения (колокола, пение асаpella или пение в Сопровождении органа). Основные жанры, традиции. Образы Христа, Богородицы, Рождества, Воскресения.

Виды деятельности обучающихся:

повторение, обобщение и систематизация знаний о христианской культуре западноевропейской традиции русского православия, полученных на уроках музыки и основ религиозных культур и светской этики на уровне начального общего образования;

осознание единства музыки со словом, живописью, скульптурой, архитектурой как сочетания разных проявлений единого мировоззрения, основной идеи христианства;

исполнение вокальных произведений, связанных с религиозной традицией, перекликающихся с ней по тематике;

определение сходства и различия элементов разных видов искусства (музыки, живописи, архитектуры), относящихся:

к русской православной традиции;

западноевропейской христианской традиции;

другим конфессиям (по выбору учителя);

на выбор или факультативно:

посещение концерта духовной музыки.

Развитие церковной музыки (4–6 часов).

Содержание: Европейская музыка религиозной традиции (григорианский хорал, изобретение нотной записи Гвидо^д Ареццо, протестантский хорал). Русская музыка религиозной традиции (знаменный распев, крюковая запись, партесное пение). Полифония в западной и русской духовной музыке. Жанры: кантата, духовный концерт, реквием.

Виды деятельности обучающихся:

знакомство с историей возникновения нотной записи;

сравнение нотаций религиозной музыки разных традиций (григорианский хорал, знаменный распев, современные ноты);

знакомство с образцами (фрагментами) средневековых церковных распевов (одноголосие);

слушание духовной музыки;

определение на слух:

состава исполнителей;

типа фактуры (хоральный склад, полифония);

принадлежности к русской или западноевропейской религиозной традиции;

на выбор или факультативно:

работа с интерактивной картой, лентой времени с указанием географических и исторических особенностей распространения различных явлений, стилей, жанров, связанных с развитием религиозной музыки;

исследовательские и творческие проекты, посвященные отдельным произведениям духовной музыки.

XXXIV Изучение тематических блоков данного модуля перекликается с модулями «Европейская классическая музыка» и «Русская классическая музыка». В календарном планировании допускается сочетание, сращивание его тематических блоков с логикой изучения творческого наследия великих композиторов, таких как И.С. Бах, В.А. Моцарт, П.И. Чайковский, С.В. Рахманинов.

XXXV Уточнение различий между музыкой католической и протестантской церкви зависит от уровня подготовки обучающихся (как по музыке, так и по основам религиозных культур и светской этики) и может быть раскрыто позднее или факультативно по усмотрению учителя. Также на усмотрение учителя данный перечень может быть дополнен образами исламской, буддийской культуры, иудаизма в зависимости от особенностей конкретного учебного заведения

1403 религиозных верований, распространенных в данном регионе.

Музыкальные жанры богослужения (3–4 часа).

Содержание: Эстетическое содержание и жизненное предназначение духовной музыки. Многочастные произведения на канонические тексты: католическая месса, православная литургия, всенощное бдение.

Виды деятельности обучающихся:

знакомство с одним (более полно) или несколькими (фрагментарно) произведениями мировой музыкальной классики, написанными в соответствии с религиозным канонам;

вокализация музыкальных тем изучаемых духовных произведений;

определение на слух изученных произведений и их авторов, иметь представление об особенностях их построения и образов;

устный или письменный рассказ о духовной музыке с использованием терминологии, примерами из соответствующей традиции, формулировкой собственного отношения к данной музыке, рассуждениями, аргументацией своей позиции.

Религиозные темы и образы в современной музыке (3–4 часа).

Содержание: Сохранение традиций духовной музыки сегодня. Переосмысление религиозной темы в творчестве композиторов XX–XXI веков. Религиозная тематика в контексте поп-культуры.

Виды деятельности обучающихся:

сопоставление тенденций сохранения и переосмысления религиозной традиции в культуре XX–XXI веков;

исполнение музыки духовного содержания, сочиненной современными композиторами;

на выбор или факультативно:

исследовательские и творческие проекты по теме «Музыка и религия в наше время»; посещение концерта духовной музыки.

Модуль № 7 «Жанры музыкального искусства» XXXVI.

Камерная музыка (3–4 часа).

Содержание: Жанры камерной вокальной музыки (песня, романс, вокализ). Инструментальная миниатюра (вальс, ноктюрн, прелюдия, каприс). Одночастная, двухчастная, трехчастная репризная форма. Куплетная форма.

Виды деятельности обучающихся:

слушание музыкальных произведений изучаемых жанров, (зарубежных и русских композиторов), анализ выразительных средств, характеристика музыкального образа;

определение на слух музыкальной формы и составление ее буквенной наглядной схемы;

разучивание и исполнение произведений вокальных и инструментальных жанров;

на выбор или факультативно:

импровизация, сочинение кратких фрагментов с соблюдением основных признаков жанра (вокализ пение без слов, вальс – трехдольный метр);

индивидуальная или коллективная импровизация в заданной форме;

выражение музыкального образа камерной миниатюры через устный или письменный текст, рисунок, пластический эпюд.

Циклические формы и жанры (4–6 часов).

Содержание: Сюита, цикл миниатюр (вокальных, инструментальных). Принцип контраста. Прелюдия и fuga. Соната, концерт: трехчастная форма, контраст основных тем,

XXXVI Изучение тематических блоков данного модуля строится по биографическому принципу.

В календарном планировании его целесообразно соотносить с изучением модулей «Музыка моего края» и «Народное музыкальное творчество России», переходя от русского фольклора к творчеству русских композиторов, прослеживая продолжение и развитие круга национальных сюжетов, образов, интонаций.

разработочный принцип развития.

Виды деятельности обучающихся:

знакомство с циклом миниатюр, определение принципа, основного художественного замысла цикла;

разучивание и исполнение небольшого вокального цикла;

знакомство со строением сонатной формы;

определение на слух основных партий-тем в одной из классических сонат;

на выбор или факультативно:

посещение концерта (в том числе виртуального);

предварительное изучение информации о произведениях концерта (сколько в них частей, как они называются, когда могут звучать аплодисменты);

последующее составление рецензии на концерт.

Симфоническая музыка (4–6 часов).

Содержание: Одночастные симфонические жанры (увертюра, картина). Симфония.

Виды деятельности обучающихся:

знакомство с образцами симфонической музыки: программной увертюры, классической 4-частной симфонии;

освоение основных тем (пропевание, графическая фиксация, пластическое интонирование), наблюдение за процессом развертывания музыкального повествования;

образно-тематический конспект;

исполнение (вокализация, пластическое интонирование, графическое моделирование, инструментальное музицирование) фрагментов симфонической музыки;

слушание целиком не менее одного симфонического произведения;

на выбор или факультативно:

посещение концерта (в том числе виртуального) симфонической музыки;

предварительное изучение информации о произведениях концерта (сколько в них частей, как они называются, когда могут звучать аплодисменты);

последующее составление рецензии на концерт.

Театральные жанры (4–6 часов).

Содержание: Опера, балет, Либретто. Строение музыкального спектакля: увертюра, действия, антракты, финал. Массовые сцены. Сольные номера главных героев. Номерная структура и сквозное развитие сюжета. Лейтмотивы. Роль оркестра в музыкальном спектакле.

Виды деятельности обучающихся:

знакомство с отдельными номерами из известных опер, балетов;

разучивание и исполнение небольшого хорового фрагмента из оперы, слушание данного хора в аудио- или видеозаписи, сравнение собственного и профессионального исполнений;

музыкальная викторина на материале изученных фрагментов музыкальных спектаклей;

различение, определение на слух:

тембров голосов оперных певцов;

оркестровых групп, тембров инструментов;

типа номера (соло, дуэт, хор);

на выбор или факультативно:

посещение театра оперы и балета (в том числе виртуального);

предварительное изучение информации о музыкальном спектакле (сюжет, главные герои и исполнители, наиболее яркие музыкальные номера);

последующее составление рецензии на спектакль.

Модуль № 8 «Связь музыки с другими видами искусства».

Музыка и литература (3–4 часа).

Единство слова и музыки в вокальных жанрах (песня, романс, кантата, ноктюрн,

баркарола, былина). Интонации рассказа, повествования в инструментальной музыке (поэма, баллада). Программная музыка.

Виды деятельности обучающихся:

знакомство с образцами вокальной и инструментальной музыки; импровизация, сочинение мелодий на основе стихотворных строк, сравнение своих вариантов с мелодиями, сочиненными композиторами (метод «Сочинение сочиненного»); сочинение рассказа, стихотворения под впечатлением от восприятия инструментального музыкального произведения; рисование образов программной музыки; музыкальная викторина на знание музыки, названий и авторов изученных произведений.

Музыка и живопись (3–4 часа).

Содержание: Выразительные средства музыкального и изобразительного искусства. Аналогии: ритм, композиция, линия – мелодия, пятно – созвучие, колорит – тембр, светлотность – динамика. Программная музыка. Импрессионизм (на примере творчества французских клавесинистов, К. Дебюсси, А.К. Лядова и других композиторов).

Виды деятельности обучающихся:

знакомство с музыкальными произведениями программной музыки, выявление интонаций изобразительного характера; музыкальная викторина на знание музыки, названий и авторов изученных произведений;

разучивание, исполнение песни с элементами изобразительности, сочинение к ней ритмического и шумового аккомпанемента с целью усиления изобразительного эффекта;

на выбор или факультативно:

рисование под впечатлением от восприятия музыки программно-изобразительного характера;

сочинение музыки, импровизация, озвучивание картин художников.

Музыка и театр (3–4 часа).

Содержание: Музыка к драматическому спектаклю (на примере творчества Э. Грига, Л. ван Бетховена, А.Г. Шнитке, Д.Д. Шостаковича и других композиторов). Единство музыки, драматургии, сценической живописи, хореографии.

Виды деятельности обучающихся:

знакомство с образцами музыки, созданной отечественными и зарубежными композиторами для драматического театра;

разучивание, исполнение песни из театральной постановки, просмотр видеозаписи спектакля, в котором звучит данная песня;

музыкальная викторина на материале изученных фрагментов музыкальных спектаклей;

на выбор или факультативно:

постановка музыкального спектакля;

посещение театра с последующим обсуждением (устно или письменно) роли музыки в данном спектакле;

исследовательские проекты о музыке, созданной отечественными композиторами для театра.

Музыка кино и телевидения (3–4 часа).

Содержание: Музыка в немом и звуковом кино. Внутрикадровая и закадровая музыка. Жанры фильма-оперы, фильма-балета, фильма-миюзикла, музыкального мультфильма (на примере произведений Р. Роджерса, Ф. Лоу, Г. Гладкова, А. Шнитке).

Виды деятельности обучающихся:

знакомство с образцами киномузыки отечественных и зарубежных композиторов;
просмотр фильмов с целью анализа выразительного эффекта, создаваемого музыкой;

разучивание, исполнение песни из фильма;

на выбор или факультативно:

создание любительского музыкального фильма;

переозвучка фрагмента мультфильма;

просмотр фильма-оперы или фильма-балета, аналитическое эссе с ответом на вопрос «В чем отличие видеозаписи музыкального спектакля от фильма-оперы (фильма-балета)?».

Модуль № 9 «Современная музыка: основные жанры и направления».

Джаз (3–4 часа).

Содержание: Джаз – основа популярной музыки XX века. Особенности джазового языка и стиля (свинг, синкопы, ударные и духовые инструменты, вопросно-ответная структура мотивов, гармоническая сетка, импровизация).

Виды деятельности обучающихся:

знакомство с различными джазовыми музыкальными композициями и направлениями (регтайм, биг бэнд, блюз);

разучивание, исполнение одной из «вечнозеленых» джазовых тем, элементы ритмической и вокальной импровизации на ее основе;

определение на слух:

принадлежности к джазовой или классической музыке;

исполнительского состава (манера пения, состав инструментов);

на выбор или факультативно:

сочинение блюза;

посещение концерта джазовой музыки.

Мюзикл (3–4 часа).

Содержание: Особенности жанра. Классика жанра – мюзиклы середины XX века (на примере творчества Ф. Лоу, Р. Роджерса, Э.Л. Уэббера). Современные постановки в жанре мюзикла на российской сцене.

Виды деятельности обучающихся:

знакомство с музыкальными произведениями, сочиненными зарубежными и отечественными композиторами в жанре мюзикла, сравнение с другими театральными жанрами (опера, балет, драматический спектакль);

анализ рекламных объявлений о премьерах мюзиклов в современных средствах массовой информации;

просмотр видеозаписи одного из мюзиклов, написание собственного рекламного текста для данной постановки;

разучивание и исполнение отдельных номеров из мюзиклов.

Молодежная музыкальная культура (3–4 часа).

Содержание: Направления и стили молодежной музыкальной культуры XX–XXI веков (рок-н-ролл, рок, панк, рэп, хип-хоп и другие). Социальный и коммерческий контекст массовой музыкальной культуры.

Виды деятельности обучающихся:

знакомство с музыкальными произведениями, ставшими «классикой жанра» молодежной культуры (группы «Битлз», «Пинк-Флойд», Элвис Пресли, Виктор Цой, Билли Айлиш и другие группы и исполнители);

разучивание и исполнение песни, относящейся к одному из молодежных музыкальных течений;

дискуссия на тему «Современная музыка»;

на выбор или факультативно:

презентация альбома своей любимой группы.

Музыка цифрового мира (3–4 часа).

Содержание: Музыка повсюду (радио, телевидение, Интернет, наушники). Музыка на любой вкус (безграничный выбор, персональные плейлисты). Музыкальное творчество в условиях цифровой среды.

Виды деятельности обучающихся:

поиск информации о способах сохранения и передачи музыки прежде и сейчас;

просмотр музыкального клипа популярного исполнителя, анализ его художественного образа, стиля, выразительных средств;

разучивание и исполнение популярной современной песни;

на выбор или факультативно:

проведение социального опроса о роли и месте музыки в жизни современного человека;

создание собственного музыкального клипа.

Планируемые результаты освоения программы по музыке на уровне основного общего образования.

В результате изучения музыки на уровне основного общего образования у обучающегося будут сформированы следующие личностные результаты в части:

1) патриотического воспитания:

осознание российской гражданской идентичности в поликультурном и многоконфессиональном обществе;

знание Гимна России и традиций его исполнения, уважение музыкальных символов республик Российской Федерации и других стран мира;

проявление интереса к освоению музыкальных традиций своего края, музыкальной культуры народов России;

знание достижений отечественных музыкантов, их вклада в мировую музыкальную культуру;

интерес к изучению истории отечественной музыкальной культуры;

стремление развивать и сохранять музыкальную культуру своей страны, своего края;

2) гражданского воспитания:

готовность к выполнению обязанностей гражданина и реализации его прав, уважение прав, свобод и законных интересов других людей;

осознание комплекса идей и моделей поведения, отраженных в лучших произведениях мировой музыкальной классики, готовность поступать в своей жизни в соответствии с эталонами нравственного самоопределения, отраженными в них;

активное участие в музыкально-культурной жизни семьи, образовательной организации, местного сообщества, родного края, страны, в том числе в качестве участников творческих конкурсов и фестивалей, концертов, культурно-просветительских акций, в качестве волонтера в дни праздничных мероприятий;

3) духовно-нравственного воспитания:

ориентация на моральные ценности и нормы в ситуациях нравственного выбора;

готовность воспринимать музыкальное искусство с учетом моральных и духовных ценностей этического и религиозного контекста, социально-исторических особенностей этики и эстетики;

придерживаться принципов справедливости, взаимопомощи и творческого сотрудничества в процессе непосредственной музыкальной и учебной деятельности, при подготовке внеклассных концертов, фестивалей, конкурсов;

4) эстетического воспитания:

восприимчивость к различным видам искусства, умение видеть прекрасное в окружающей действительности, готовность прислушиваться к природе, людям, самому себе;

осознание ценности творчества, таланта;

осознание важности музыкального искусства как средства коммуникации

и самовыражения;

понимание ценности отечественного и мирового искусства, роли этнических культурных традиций и народного творчества;

стремление к самовыражению в разных видах искусства;

5) ценности научного познания:

ориентация в деятельности на современную систему научных представлений об основных закономерностях развития человека, природы и общества, взаимосвязях человека с природной, социальной, культурной средой;

овладение музыкальным языком, навыками познания музыки как искусства интонируемого смысла;

овладение основными способами исследовательской деятельности

на звуковом материале самой музыки, а также на материале искусствоведческой, исторической, публицистической информации о различных явлениях музыкального искусства, использование доступного объема специальной терминологии;

6) физического воспитания, формирования культуры здоровья

и эмоционального благополучия:

осознание ценности жизни с опорой на собственный жизненный опыт и опыт восприятия произведений искусства;

соблюдение правил личной безопасности и гигиены, в том числе в процессе музыкально-исполнительской, творческой, исследовательской деятельности;

умение осознавать свое эмоциональное состояние и эмоциональное состояние других, использовать адекватные интонационные средства для выражения своего состояния, в том числе в процессе повседневного общения;

сформированность навыков рефлексии, признание своего права на ошибку

и такого же права другого человека;

7) трудового воспитания:

установка на посильное активное участие в практической деятельности;

трудолюбие в учебе, настойчивость в достижении поставленных целей;

интерес к практическому изучению профессий в сфере культуры и искусства;

уважение к труду и результатам трудовой деятельности;

8) экологического воспитания:

повышение уровня экологической культуры, осознание глобального характера экологических проблем и путей их решения;

участие в экологических проектах через различные формы музыкального творчества.

9) адаптации к изменяющимся условиям социальной и природной среды:

освоение обучающимися социального опыта, основных социальных ролей, норм и правил общественного поведения, форм социальной жизни, включая семью, группы, сформированные в учебной исследовательской и творческой деятельности, а также в рамках социального взаимодействия с людьми из другой культурной среды;

стремление перенимать опыт, учиться у других людей – как взрослых, так и сверстников, в том числе в разнообразных проявлениях творчества, овладения различными навыками в сфере музыкального и других видов искусства;

смелость при соприкосновении с новым эмоциональным опытом, воспитание чувства нового, способность ставить и решать нестандартные задачи, предвидеть ход событий, обращать внимание на перспективные тенденции и направления развития культуры и социума;

способность осознавать стрессовую ситуацию, оценивать происходящие изменения и их последствия, опираясь на жизненный интонационный

и эмоциональный опыт, опыт и навыки управления своими психоэмоциональными

ресурсами в стрессовой ситуации, воля к победе.

В результате изучения музыки на уровне основного общего образования у обучающегося будут сформированы универсальные познавательные учебные действия, универсальные коммуникативные учебные действия, универсальные регулятивные учебные действия.

У обучающегося будут сформированы следующие базовые логические действия как часть универсальных познавательных учебных действий:

устанавливать существенные признаки для классификации музыкальных явлений, выбирать основания для анализа, сравнения и обобщения отдельных интонаций, мелодий и ритмов, других элементов музыкального языка;

сопоставлять, сравнивать на основании существенных признаков произведения, жанры и стили музыкального и других видов искусства;

обнаруживать взаимные влияния отдельных видов, жанров и стилей музыки друг на друга, формулировать гипотезы о взаимосвязях;

выявлять общее и особенное, закономерности и противоречия в комплексе выразительных средств, используемых при создании музыкального образа конкретного произведения, жанра, стиля;

выявлять и характеризовать существенные признаки конкретного музыкального звучания;

самостоятельно обобщать и формулировать выводы по результатам проведенного слухового наблюдения-исследования.

У обучающегося будут сформированы следующие базовые исследовательские действия как часть универсальных познавательных учебных действий:

следовать внутренним слухом за развитием музыкального процесса, «наблюдать» звучание музыки;

использовать вопросы как исследовательский инструмент познания;

формулировать собственные вопросы, фиксирующие несоответствие между реальным и желательным состоянием учебной ситуации, восприятия, исполнения музыки;

составлять алгоритм действий и использовать его для решения учебных, в том числе исполнительских и творческих задач;

проводить по самостоятельно составленному плану небольшое исследование по установлению особенностей музыкально-языковых единиц, сравнению художественных процессов, музыкальных явлений, культурных объектов между собой;

самостоятельно формулировать обобщения и выводы по результатам проведенного наблюдения, слухового исследования.

У обучающегося будут сформированы следующие умения работать с информацией как часть универсальных познавательных учебных действий:

применять различные методы, инструменты и запросы при поиске и отборе информации с учетом предложенной учебной задачи и заданных критериев;

понимать специфику работы с аудиоинформацией, музыкальными записями;

использовать интонирование для запоминания звуковой информации, музыкальных произведений;

выбирать, анализировать, интерпретировать, обобщать и систематизировать информацию, представленную в аудио- и видеоформатах, текстах, таблицах, схемах;

использовать смысловое чтение для извлечения, обобщения и систематизации информации из одного или нескольких источников с учетом поставленных целей;

оценивать надежность информации по критериям, предложенным учителем или сформулированным самостоятельно;

различать тексты информационного и художественного содержания, трансформировать, интерпретировать их в соответствии с учебной задачей;

самостоятельно выбирать оптимальную форму представления информации (текст, таблица, схема, презентация, театрализация) в зависимости от коммуникативной установки.

Овладение системой универсальных познавательных учебных действий обеспечивает сформированность когнитивных навыков обучающихся, в том числе развитие специфического типа интеллектуальной деятельности – музыкального мышления.

У обучающегося будут сформированы следующие умения как часть универсальных коммуникативных учебных действий:

1) невербальная коммуникация:

воспринимать музыку как искусство интонируемого смысла, стремиться понять эмоционально-образное содержание музыкального высказывания, понимать ограниченность словесного языка в передаче смысла музыкального произведения;

передавать в собственном исполнении музыки художественное содержание, выражать настроение, чувства, личное отношение к исполняемому произведению;

осознанно пользоваться интонационной выразительностью в обыденной речи, понимать культурные нормы и значение интонации в повседневном общении;

эффективно использовать интонационно-выразительные возможности в ситуации публичного выступления;

распознавать невербальные средства общения (интонация, мимика, жесты), расценивать их как полноценные элементы коммуникации, адекватно включаться в соответствующий уровень общения;

2) вербальное общение:

воспринимать и формулировать суждения, выражать эмоции в соответствии с условиями и целями общения;

выражать свое мнение, в том числе впечатления от общения с музыкальным искусством в устных и письменных текстах;

понимать намерения других, проявлять уважительное отношение к собеседнику и в корректной форме формулировать свои возражения;

вести диалог, дискуссию, задавать вопросы по существу обсуждаемой темы, поддерживать благожелательный тон диалога;

публично представлять результаты учебной и творческой деятельности;

3) совместная деятельность (сотрудничество):

развивать навыки эстетически опосредованного сотрудничества, соучастия, сопереживания в процессе исполнения и восприятия музыки; понимать ценность такого социально-психологического опыта, экстраполировать его на другие сферы взаимодействия;

понимать и использовать преимущества коллективной, групповой и индивидуальной музыкальной деятельности, выбирать наиболее эффективные формы взаимодействия при решении поставленной задачи;

принимать цель совместной деятельности, коллективно строить действия по ее достижению: распределять роли, договариваться, обсуждать процесс и результат совместной работы;

уметь обобщать мнения нескольких людей, проявлять готовность руководить, выполнять поручения, подчиняться;

оценивать качество своего вклада в общий продукт по критериям, самостоятельно сформулированным участниками взаимодействия;

сравнивать результаты с исходной задачей и вклад каждого члена команды в достижение результатов, разделять сферу ответственности и проявлять готовность к представлению отчета перед группой.

У обучающегося будут сформированы следующие умения самоорганизации как часть универсальных регулятивных учебных действий:

ставить перед собой среднесрочные и долгосрочные цели

по самосовершенствованию, в том числе в части творческих, исполнительских навыков и способностей, настойчиво продвигаться к поставленной цели;

планировать достижение целей через решение ряда последовательных задач частного характера;

самостоятельно составлять план действий, вносить необходимые коррективы в ходе его реализации;

выявлять наиболее важные проблемы для решения в учебных и жизненных ситуациях;

самостоятельно составлять алгоритм решения задачи (или его часть), выбирать способ решения учебной задачи с учетом имеющихся ресурсов

и собственных возможностей, аргументировать предлагаемые варианты решений;

делать выбор и брать за него ответственность на себя.

У обучающегося будут сформированы следующие умения самоконтроля (рефлексии) как часть универсальных регулятивных учебных действий:

владеть способами самоконтроля, самомотивации и рефлексии;

давать адекватную оценку учебной ситуации и предлагать план ее изменения;

предвидеть трудности, которые могут возникнуть при решении учебной задачи, и адаптировать решение к меняющимся обстоятельствам;

объяснять причины достижения (не достижения) результатов деятельности, понимать причины неудач и уметь предупреждать их, давать оценку приобретенному опыту;

использовать музыку для улучшения самочувствия, сознательного управления своим психоэмоциональным состоянием, в том числе стимулировать состояния активности (бодрости), отдыха (релаксации), концентрации внимания.

У обучающегося будут сформированы следующие умения эмоционального интеллекта как часть универсальных регулятивных учебных действий:

чувствовать, понимать эмоциональное состояние самого себя и других людей, использовать возможности музыкального искусства для расширения своих компетенций в данной сфере;

развивать способность управлять собственными эмоциями и эмоциями других как в повседневной жизни, так и в ситуациях музыкально-опосредованного общения;

выявлять и анализировать причины эмоций;

понимать мотивы и намерения другого человека, анализируя коммуникативно-интонационную ситуацию;

регулировать способ выражения собственных эмоций.

У обучающегося будут сформированы следующие умения принимать себя и других как часть универсальных регулятивных учебных действий:

уважительно и осознанно относиться к другому человеку и его мнению, эстетическим предпочтениям и вкусам;

признавать свое и чужое право на ошибку, при обнаружении ошибки фокусироваться не на ней самой, а на способе улучшения результатов деятельности;

принимать себя и других, не осуждая;

проявлять открытость;

осознавать невозможность контролировать все вокруг.

Овладение системой регулятивных универсальных учебных действий обеспечивает формирование смысловых установок личности (внутренняя позиция личности) и жизненных навыков личности (управления собой, самодисциплины, устойчивого поведения, эмоционального душевного равновесия).

Предметные результаты освоения программы по музыке на уровне основного общего образования.

Предметные результаты характеризуют сформированность у обучающихся основ музыкальной культуры и проявляются в способности к музыкальной деятельности, потребности в регулярном общении с музыкальным

искусством во всех доступных формах, органичном включении музыки в актуальный контекст своей жизни.

Обучающиеся, освоившие основную образовательную программу по музыке:

осознают принципы универсальности и всеобщности музыки как вида искусства, неразрывную связь музыки и жизни человека, всего человечества, могут рассуждать на эту тему;

воспринимают российскую музыкальную культуру как целостное и самобытное цивилизационное явление;

знают достижения отечественных мастеров музыкальной культуры, испытывают гордость за них;

сознательно стремятся к укреплению и сохранению собственной музыкальной идентичности (разбираются в особенностях музыкальной культуры своего народа, узнают на слух родные интонации среди других, стремятся участвовать

в исполнении музыки своей национальной традиции, понимают ответственность за сохранение и передачу следующим поколениям музыкальной культуры своего народа);

понимают роль музыки как социально значимого явления, формирующего общественные вкусы и настроения, включенного в развитие политического, экономического, религиозного, иных аспектов развития общества.

К концу изучения модуля № 1 «Музыка моего края» обучающийся научится:

знать музыкальные традиции своей республики, края, народа;

характеризовать особенности творчества народных и профессиональных музыкантов, творческих коллективов своего края;

исполнять и оценивать образцы музыкального фольклора и сочинения композиторов своей малой родины.

К концу изучения модуля № 2 «Народное музыкальное творчество России» обучающийся научится:

определять на слух музыкальные образцы, относящиеся к русскому музыкальному фольклору, к музыке народов Северного Кавказа, республик Поволжья, Сибири (не менее трех региональных фольклорных традиций на выбор учителя);

различать на слух и исполнять произведения различных жанров фольклорной музыки;

определять на слух принадлежность народных музыкальных инструментов к группам духовых, струнных, ударно-шумовых инструментов;

объяснять на примерах связь устного народного музыкального творчества и деятельности профессиональных музыкантов в развитии общей культуры страны.

К концу изучения модуля № 3 «Музыка народов мира» обучающийся научится:

определять на слух музыкальные произведения, относящиеся к западно-европейской, латино-американской, азиатской традиционной музыкальной культуре, в том числе к отдельным самобытным культурно-национальным традициям^{XXXVII};

различать на слух и исполнять произведения различных жанров фольклорной музыки;

определять на слух принадлежность народных музыкальных инструментов к группам духовых, струнных, ударно-шумовых инструментов;

различать на слух и узнавать признаки влияния музыки разных народов мира в сочинениях профессиональных композиторов (из числа изученных культурно-национальных традиций и жанров).

К концу изучения модуля № 4 «Европейская классическая музыка» обучающийся научится:

^{XXXVII} На выбор учителя. Например: Испания, Китай, Индия или: Франция, США, Япония, – не менее трех национальных культур, значимых в мировом масштабе.

различать на слух произведения европейских композиторов-классиков, называть автора, произведение, исполнительский состав;

определять принадлежность музыкального произведения к одному из художественных стилей (барокко, классицизм, романтизм, импрессионизм);

исполнять (в том числе фрагментарно) сочинения композиторов-классиков;

характеризовать музыкальный образ и выразительные средства, использованные композитором, способы развития и форму строения музыкального произведения;

характеризовать творчество не менее двух композиторов-классиков, приводить примеры наиболее известных сочинений.

К концу изучения модуля № 5 «Русская классическая музыка» обучающийся научится:

различать на слух произведения русских композиторов-классиков, называть автора, произведение, исполнительский состав;

характеризовать музыкальный образ и выразительные средства, использованные композитором, способы развития и форму строения музыкального произведения;

исполнять (в том числе фрагментарно, отдельными темами) сочинения русских композиторов;

характеризовать творчество не менее двух отечественных композиторов-классиков, приводить примеры наиболее известных сочинений.

К концу изучения модуля № 6 «Образы русской и европейской духовной музыки» обучающийся научится:

различать и характеризовать жанры и произведения русской и европейской духовной музыки;

исполнять произведения русской и европейской духовной музыки;

приводить примеры сочинений духовной музыки, называть их автора.

К концу изучения модуля № 7 «Современная музыка: основные жанры и направления» обучающийся научится:

определять и характеризовать стили, направления и жанры современной музыки;

различать и определять на слух виды оркестров, ансамблей, тембры музыкальных инструментов, входящих в их состав;

исполнять современные музыкальные произведения в разных видах деятельности.

К концу изучения модуля № 8 «Связь музыки с другими видами искусства» обучающийся научится:

определять стилевые и жанровые параллели между музыкой и другими видами искусств;

различать и анализировать средства выразительности разных видов искусств;

импровизировать, создавать произведения в одном виде искусства на основе восприятия произведения другого вида искусства (сочинение, рисунок по мотивам музыкального произведения, озвучивание картин, кинофрагментов) или подбирать ассоциативные пары произведений из разных видов искусств, объясняя логику выбора;

высказывать суждения об основной идее, средствах ее воплощения, интонационных особенностях, жанре, исполнителях музыкального произведения.

К концу изучения модуля № 9 «Жанры музыкального искусства» обучающийся научится:

различать и характеризовать жанры музыки (театральные, камерные и симфонические, вокальные и инструментальные), знать их разновидности, приводить примеры;

рассуждать о круге образов и средствах их воплощения, типичных для данного жанра;

выразительно исполнять произведения (в том числе фрагменты) вокальных, инструментальных и музыкально-театральных жанров.

2.1.19 Федеральная рабочая программа по учебному предмету «Технология».

Федеральная рабочая программа по учебному предмету «Технология» (предметная область «Технология») (далее соответственно – программа по технологии, технология) включает пояснительную записку, содержание обучения, планируемые результаты освоения программы по технологии.

Пояснительная записка.

Технология в современной общей образовании интегрирует знания по разным предметам учебного плана и становится одним из базовых для формирования у обучающихся функциональной грамотности, технико-технологического, проектного, креативного и критического мышления на основе практико-ориентированного обучения и системно-деятельностного подхода в реализации содержания.

Данный учебный предмет обеспечивает обучающимся вхождение в мир технологий, в том числе: материальных, информационных, коммуникационных, когнитивных и социальных. В рамках освоения учебного предмета происходит приобретение базовых навыков работы с современным технологичным оборудованием, освоение современных технологий, знакомство с миром профессий, самоопределение и ориентация обучающихся в сферах трудовой деятельности.

Различные виды технологий, в том числе обозначенные в Национальной технологической инициативе, являются основой инновационного развития внутреннего рынка, устойчивого положения России на внешнем рынке.

Учебный предмет раскрывает содержание, адекватно отражающее смену жизненных реалий и формирование пространства профессиональной ориентации и самоопределения личности, в том числе: компьютерное черчение, промышленный дизайн, 3D-моделирование, прототипирование, технологии цифрового производства в области обработки материалов, аддитивные технологии, нанотехнологии, робототехника и системы автоматического управления; технологии электротехники, электроники и электроэнергетики, строительство, транспорт, агро- и биотехнологии, обработка пищевых продуктов.

Программа по технологии конкретизирует содержание, предметные, метапредметные и личностные результаты, которые должны обеспечить требование ФГОС ООО.

Стратегическими документами, определяющими направление модернизации содержания и методов обучения, являются:

ФГОС ООО 2021 года (Приказ Минпросвещения России от 31.05.2021 № 287 «Об утверждении Федерального государственного образовательного стандарта основного общего образования», зарегистрирован в Минюсте России 05.07.2021, № 64101);

Концепция преподавания предметной области «Технология» в образовательных организациях Российской Федерации, реализующих основные общеобразовательные программы (утверждена коллегией Министерства просвещения Российской Федерации 24 декабря 2018 г.).

Обновлённое содержание и активные и интерактивные методы обучения по технологии должны обеспечить вхождение обучающихся в цифровую экономику, развивать системное представление об окружающем мире, воспитывать понимание ответственности за применение различных технологий – экологическое мышление, обеспечивать осознанный выбор дальнейшей траектории профессионального и личностного развития.

Основной целью освоения технологии является формирование технологической грамотности, глобальных компетенций, творческого мышления, необходимых для перехода к новым приоритетам научно-технологического развития Российской Федерации.

Задачами курса технологии являются:

овладение знаниями, умениями и опытом деятельности в предметной области «Технология» как необходимым компонентом общей культуры человека цифрового социума и актуальными для жизни в этом социуме технологиями;

415 овладение трудовыми умениями и необходимыми технологическими знаниями по

преобразованию материи, энергии и информации в соответствии с поставленными целями, исходя из экономических, социальных, экологических, эстетических критериев, а также критериев личной и общественной безопасности;

формирование у обучающихся культуры проектной и исследовательской деятельности, готовности к предложению и осуществлению новых технологических решений;

формирование у обучающихся навыка использования в трудовой деятельности цифровых инструментов и программных сервисов, а также когнитивных инструментов и технологий;

развитие умений оценивать свои профессиональные интересы и склонности в плане подготовки к будущей профессиональной деятельности, владение методиками оценки своих профессиональных предпочтений.

Технологическое образование обучающихся носит интегративный характер и строится на неразрывной взаимосвязи с любым трудовым процессом и создаёт возможность применения научно-теоретических знаний в преобразовательной продуктивной деятельности, включении обучающихся в реальные трудовые отношения в процессе созидательной деятельности, воспитании культуры личности во всех её проявлениях (культуры труда, эстетической, правовой, экологической, технологической и других ее проявлениях), самостоятельности, инициативности, предприимчивости, развитию компетенций, позволяющих обучающимся осваивать новые виды труда и готовности принимать нестандартные решения.

Основной методический принцип современной программы по технологии: освоение сущности и структуры технологии неразрывно связано с освоением процесса познания – построения и анализа разнообразных моделей. Практико-ориентированный характер обучения технологии предполагает, что не менее 75 % учебного времени отводится практическим и проектным работам.

Современный курс технологии построен по модульному принципу.

Модуль – это относительно самостоятельная часть структуры программы по технологии, имеющая содержательную завершенность по отношению к планируемым предметным результатам обучения за уровень обучения (основного общего образования).

Модульная программа по технологии – это система логически завершенных блоков (модулей) учебного материала, позволяющих достигнуть конкретных образовательных результатов за уровень образования (в соответствии с ФГОС ООО), и предусматривающая разные образовательные траектории её реализации.

Модульная программа включает инвариантные (обязательные) модули и вариативные. Организации вправе самостоятельно определять последовательность модулей и количество часов для освоения обучающимися модулей учебного предмета (с учётом возможностей материально-технической базы организации и специфики региона).

Образовательная программа или отдельные модули могут реализовываться на базе других организаций (например, дополнительного образования детей, Кванториуме, IT-кубе и других организаций) на основе договора о сетевом взаимодействии.

Инвариантные модули.

Модуль «Производство и технологии».

Модуль «Производство и технология» является общим по отношению к другим модулям, вводящим учащихся в мир техники, технологий и производства. Все основные технологические понятия раскрываются в модуле в системном виде, чтобы потом осваивать их на практике в рамках других инвариантных и вариативных модулей.

Особенностью современной техносферы является распространение технологического подхода на когнитивную область. Объектом технологий становятся фундаментальные составляющие цифрового социума: данные, информация, знание. Трансформация данных в информацию и информации в знание в условиях появления феномена «больших данных» является одной из значимых

и востребованных в профессиональной сфере технологий. Освоение содержания данного модуля осуществляется на протяжении всего курса технологии с 5 по 9 класс. Содержание модуля построено на основе последовательного погружения обучающихся в технологические процессы, технические системы, мир материалов, производство и профессиональную деятельность. Фундаментальным процессом для этого служит смена технологических укладов и 4-я промышленная революция, благодаря которым растёт роль информации как производственного ресурса и цифровых технологий.

Модуль «Технологии обработки материалов и пищевых продуктов».

В модуле на конкретных примерах представлено освоение технологий обработки материалов по единой схеме: историко-культурное значение материала, экспериментальное изучение свойств материала, знакомство с инструментами, технологиями обработки, организация рабочего места, правила безопасного использования инструментов и приспособлений, экологические последствия использования материалов и применения технологий, а также характеризуются профессии людей, непосредственно связанные с получением и обработкой данных материалов. Изучение материалов и технологий предполагается в процессе выполнения учебного проекта, результатом которого будет продукт-изделие, изготовленный обучающимися. Модуль может быть представлен как проектный цикл по освоению технологии обработки материалов.

Модуль «Компьютерная графика. Черчение».

При освоении данного модуля обучающиеся осваивают инструментарий создания и исследования моделей, знания и умения, необходимые для создания и освоения новых технологий, а также продуктов техносферы.

Содержание модуля «Компьютерная графика. Черчение» может быть представлено, в том числе, и отдельными темами или блоками в других модулях. Ориентиром в данном случае будут планируемые результаты за год обучения.

Модуль «Робототехника».

В этом модуле наиболее полно реализуется идея конвергенции материальных и информационных технологий. Важность данного модуля заключается в том, что при освоении формируются навыки работы с когнитивной составляющей (действиями, операциями и этапами), которые в современном цифровом социуме приобретают универсальный характер.

Модуль «Робототехника» позволяет в процессе конструирования, создания действующих моделей роботов, интегрировать разные знания о технике и технических устройствах, электронике, программировании, фундаментальные знания, полученные в рамках школьных предметов, а также дополнительного образования и самообразования.

Модуль «3D-моделирование, прототипирование, макетирование».

Этот модуль в значительной мере нацелен на реализацию основного методического принципа модульного курса технологии: освоение технологии идёт неразрывно с освоением методологии познания, основой которого является моделирование. При этом связь технологии с процессом познания носит двусторонний характер: анализ модели позволяет выделить составляющие её элементы и открывает возможность использовать технологический подход при построении моделей, необходимых для познания объекта. Модуль играет важную роль в формировании знаний и умений, необходимых для проектирования и совершенствования продуктов (предметов), освоения и создания технологий.

Вариативные модули.

Модуль «Автоматизированные системы».

Этот модуль знакомит обучающихся с реализацией сверхзадачи технологии – автоматизации максимально широкой области человеческой деятельности. Акцент здесь сделан на автоматизацию управленческой деятельности. В этом контексте целесообразно рассмотреть управление не только техническими, но и социально-экономическими системами. Эффективным средством решения этой задачи является использование в

учебном процессе имитационных моделей экономической деятельности.

Модуль «Животноводство» и «Растениеводство».

Данные модули знакомят обучающихся с классическими и современными технологиями в сельскохозяйственной сфере. Особенность технологий заключается в том, что они направлены на природные объекты, имеющие свои биологические циклы. В этом случае существенное значение имеет творческий фактор – умение в нужный момент скорректировать технологический процесс.

Кроме вариативных модулей «Растениеводство», «Животноводство» и «Автоматизированные системы» могут быть разработаны по запросу участников образовательных отношений другие вариативные модули, например, «Авиамоделирование», «Медиатехнологии», «Сити-фермерство», «Ресурсосберегающие технологии» и другие модули.

В курсе технологии осуществляется реализация широкого спектра межпредметных связей:

с алгеброй и геометрией при изучении модулей: «Компьютерная графика. Черчение», «3D-моделирование, прототипирование, макетирование», «Технологии обработки материалов и пищевых продуктов»;

с химией при освоении разделов, связанных с технологиями химической промышленности в инвариантных модулях;

с биологией при изучении современных биотехнологий в инвариантных модулях и при освоении вариативных модулей «Растениеводство» и «Животноводство»;

с физикой при освоении моделей машин и механизмов, модуля «Робототехника», «3D-моделирование, прототипирование, макетирование», «Технологии обработки материалов и пищевых продуктов»;

с информатикой и информационно-коммуникационными технологиями при освоении в инвариантных и вариативных модулях информационных процессов сбора, хранения, преобразования и передачи информации, протекающих в технических системах, использовании программных сервисов;

с историей и искусством при освоении элементов промышленной эстетики, народных ремёсел в инвариантном модуле «Производство и технология»;

с обществознанием при освоении темы «Технология и мир. Современная техносфера» в инвариантном модуле «Производство и технология».

Технология является обязательным компонентом системы основного общего образования обучающихся. Общее число часов, рекомендованных для изучения технологии, – 272 часа: в 5 классе – 68 часов (2 часа в неделю), в 6 классе – 68 часов (2 часа в неделю), в 7 классе – 68 часов (2 часа в неделю), в 8 классе – 34 часа (1 час в неделю), в 9 классе – 34 часа (1 час в неделю). Дополнительно рекомендуется выделить за счёт внеурочной деятельности в 8 классе – 34 часа (1 час в неделю), в 9 классе – 68 часов (2 часа в неделю).

Содержание обучения технологии.

Инвариантные модули.

Модуль «Производство и технологии».

5 класс (8 часов).

Технологии вокруг нас. Преобразующая деятельность человека и технологии. Мир идей и создание новых вещей и продуктов. Производственная деятельность.

Материальный мир и потребности человека. Свойства вещей.

Материалы и сырьё. Естественные (природные) и искусственные материалы.

Материальные технологии. Технологический процесс.

Производство и техника. Роль техники в производственной деятельности человека.

Когнитивные технологии: мозговой штурм, метод интеллект-карт, метод фокальных объектов и другие.

Проекты и ресурсы в производственной деятельности человека. Проект как форма организации деятельности. Виды проектов. Этапы проектной деятельности. Проектная

документация.

Какие бывают профессии.

6 класс (8 часов).

Производственно-технологические задачи и способы их решения.

Модели и моделирование. Виды машин и механизмов. Моделирование технических устройств. Кинематические схемы.

Конструирование изделий. Конструкторская документация. Конструирование и производство техники. Усовершенствование конструкции. Основы изобретательской и рационализаторской деятельности.

Технологические задачи, решаемые в процессе производства и создания изделий. Соблюдение технологии и качество изделия (продукции).

Информационные технологии. Перспективные технологии.

7 класс (8 часов).

Создание технологий как основная задача современной науки. История развития технологий.

Эстетическая ценность результатов труда. Промышленная эстетика. Дизайн.

Народные ремёсла. Народные ремёсла и промыслы России.

Цифровизация производства. Цифровые технологии и способы обработки информации.

Управление технологическими процессами. Управление производством. Современные и перспективные технологии.

Понятие высокотехнологичных отраслей. «Высокие технологии» двойного назначения.

Разработка и внедрение технологий многократного использования материалов, технологий безотходного производства.

Современная техносфера. Проблема взаимодействия природы и техносферы.

Современный транспорт и перспективы его развития.

8 класс (5 часов).

Общие принципы управления. Самоуправляемые системы. Устойчивость систем управления. Устойчивость технических систем.

Производство и его виды.

Биотехнологии в решении экологических проблем. Биоэнергетика. Перспективные технологии (в том числе нанотехнологии).

Сферы применения современных технологий.

Рынок труда. Функции рынка труда. Трудовые ресурсы.

Мир профессий. Профессия, квалификация и компетенции.

Выбор профессии в зависимости от интересов и способностей человека.

9 класс (5 часов).

Предпринимательство.

Сущность культуры предпринимательства. Корпоративная культура. Предпринимательская этика. Виды предпринимательской деятельности. Типы организаций. Сфера принятия управленческих решений. Внутренняя и внешняя среда предпринимательства. Базовые составляющие внутренней среды. Формирование цены товара.

Внешние и внутренние угрозы безопасности фирмы. Основные элементы механизма защиты предпринимательской тайны. Защита предпринимательской тайны и обеспечение безопасности фирмы.

Понятия, инструменты и технологии имитационного моделирования экономической деятельности. Модель реализации бизнес-идеи. Этапы разработки бизнес-проекта: анализ выбранного направления экономической деятельности, создание логотипа фирмы, разработка бизнес-плана.

419 Эффективность предпринимательской деятельности. Принципы и методы оценки.

Контроль эффективности, оптимизация предпринимательской деятельности.
Технологическое предпринимательство. Инновации и их виды. Новые рынки для продуктов.

Модуль «Технологии обработки материалов и пищевых продуктов».

5 класс (32 часа).

Технологии обработки конструкционных материалов (14 часов).

Проектирование, моделирование, конструирование – основные составляющие технологии. Основные элементы структуры технологии: действия, операции, этапы.
Технологическая карта.

Бумага и её свойства. Производство бумаги, история и современные технологии.

Использование древесины человеком (история и современность). Использование древесины и охрана природы. Общие сведения о древесине хвойных и лиственных пород. Пиломатериалы. Способы обработки древесины. Организация рабочего места при работе с древесиной.

Ручной и электрифицированный инструмент для обработки древесины.

Операции (основные): разметка, пиление, сверление, зачистка, декорирование древесины.

Народные промыслы по обработке древесины.

Профессии, связанные с производством и обработкой древесины.

Индивидуальный творческий (учебный) проект «Изделие из древесины».

Технологии обработки пищевых продуктов (6 часов).

Общие сведения о питании и технологиях приготовления пищи.

Рациональное, здоровое питание, режим питания, пищевая пирамида.

Значение выбора продуктов для здоровья человека. Пищевая ценность разных продуктов питания. Пищевая ценность яиц, круп, овощей. Технологии обработки овощей, круп.

Технология приготовления блюд из яиц, круп, овощей. Определение качества продуктов, правила хранения продуктов.

Интерьер кухни, рациональное размещение мебели. Посуда, инструменты, приспособления для обработки пищевых продуктов, приготовления блюд.

Правила этикета за столом. Условия хранения продуктов питания. Утилизация бытовых и пищевых отходов.

Профессии, связанные с производством и обработкой пищевых продуктов.

Групповой проект по теме «Питание и здоровье человека».

Технологии обработки текстильных материалов (12 часов).

Основы материаловедения. Текстильные материалы (нитки, ткань), производство и использование человеком. История, культура.

Современные технологии производства тканей с разными свойствами.

Технологии получения текстильных материалов из натуральных волокон растительного, животного происхождения, из химических волокон. Свойства тканей.

Основы технологии изготовления изделий из текстильных материалов.

Последовательность изготовления швейного изделия. Контроль качества готового изделия.

Устройство швейной машины: виды приводов швейной машины, регуляторы.

Виды стежков, швов. Виды ручных и машинных швов (стачные, краевые).

Профессии, связанные со швейным производством.

Индивидуальный творческий (учебный) проект «Изделие из текстильных материалов».

Чертёж выкроек проектного швейного изделия (например, мешок для сменной обуви, прихватка, лоскутное шитьё).

Выполнение технологических операций по пошиву проектного изделия, отделке изделия.

Оценка качества изготовления проектного швейного изделия.

6 класс (32 часа).

Технологии обработки конструкционных материалов (14 часов).

Получение и использование металлов человеком. Рациональное использование, сбор и переработка вторичного сырья. Общие сведения о видах металлов и сплавах. Тонколистовой металл и проволока.

Народные промыслы по обработке металла.

Способы обработки тонколистового металла.

Слесарный верстак. Инструменты для разметки, правки, резания тонколистового металла.

Операции (основные): правка, разметка, резание, гибка тонколистового металла.

Профессии, связанные с производством и обработкой металлов.

Индивидуальный творческий (учебный) проект «Изделие из металла».

Выполнение проектного изделия по технологической карте.

Потребительские и технические требования к качеству готового изделия.

Оценка качества проектного изделия из тонколистового металла.

Технологии обработки пищевых продуктов (6 часов).

Молоко и молочные продукты в питании. Пищевая ценность молока и молочных продуктов. Технологии приготовления блюд из молока и молочных продуктов.

Определение качества молочных продуктов, правила хранения продуктов.

Виды теста. Технологии приготовления разных видов теста (тесто для вареников, песочное тесто, бисквитное тесто, дрожжевое тесто).

Профессии, связанные с пищевым производством.

Групповой проект по теме «Технологии обработки пищевых продуктов».

Технологии обработки текстильных материалов (12 часов).

Современные текстильные материалы, получение и свойства.

Сравнение свойств тканей, выбор ткани с учётом эксплуатации изделия.

Одежда, виды одежды. Мода и стиль.

Индивидуальный творческий (учебный) проект «Изделие из текстильных материалов».

Чертёж выкроек проектного швейного изделия (например, укладка для инструментов, сумка, рюкзак; изделие в технике лоскутной пластики).

Выполнение технологических операций по раскрою и пошиву проектного изделия, отделке изделия.

Оценка качества изготовления проектного швейного изделия.

7 класс (20 часов).

Технологии обработки конструкционных материалов (14 часов).

Обработка древесины. Технологии механической обработки конструкционных материалов. Технологии отделки изделий из древесины.

Обработка металлов. Технологии обработки металлов. Конструкционная сталь. Токарно-винторезный станок. Изделия из металлопроката. Резьба и резьбовые соединения. Нарезание резьбы. Соединение металлических деталей клеем. Отделка деталей.

Пластмасса и другие современные материалы: свойства, получение и использование.

Индивидуальный творческий (учебный) проект «Изделие из конструкционных и подделочных материалов».

Технологии обработки пищевых продуктов (6 часов).

Рыба, морепродукты в питании человека. Пищевая ценность рыбы и морепродуктов. Виды промысловых рыб. Охлаждённая, мороженая рыба. Механическая обработка рыбы. Показатели свежести рыбы. Кулинарная разделка рыбы. Виды тепловой обработки рыбы. Требования к качеству рыбных блюд. Рыбные консервы.

Мясо животных, мясо птицы в питании человека. Пищевая ценность мяса. Механическая обработка мяса животных (говядина, свинина, баранина), обработка мяса

птицы. Показатели свежести мяса. Виды тепловой обработки мяса.

Блюда национальной кухни из мяса, рыбы.

Групповой проект по теме «Технологии обработки пищевых продуктов».

Модуль «Робототехника».

5 класс (20 часов).

Автоматизация и роботизация. Принципы работы робота.

Классификация современных роботов. Виды роботов, их функции и назначение.

Взаимосвязь конструкции робота и выполняемой им функции.

Робототехнический конструктор и комплектующие.

Чтение схем. Сборка роботизированной конструкции по готовой схеме.

Базовые принципы программирования.

Визуальный язык для программирования простых робототехнических систем.

6 класс (20 часов).

Мобильная робототехника. Организация перемещения робототехнических устройств.

Транспортные роботы. Назначение, особенности.

Знакомство с контроллером, моторами, датчиками.

Сборка мобильного робота.

Принципы программирования мобильных роботов.

Изучение интерфейса визуального языка программирования, основные инструменты и команды программирования роботов.

Учебный проект по робототехнике («Транспортный робот», «Танцующий робот»).

7 класс (20 часов).

Промышленные и бытовые роботы, их классификация, назначение, использование

Программирование контроллера в среде конкретного языка программирования, основные инструменты и команды программирования роботов.

Реализация на выбранном языке программирования алгоритмов управления отдельными компонентами и роботизированными системами.

Анализ и проверка на работоспособность, усовершенствование конструкции робота.

Учебный проект по робототехнике «Робототехнические проекты на базе электромеханической игрушки, контроллера и электронных компонентов».

8 класс (14 часов).

Принципы работы и назначение основных блоков, оптимальный вариант использования при конструировании роботов.

Основные принципы теории автоматического управления и регулирования. Обратная связь.

Датчики, принципы и режимы работы, параметры, применение.

Отладка роботизированных конструкций в соответствии с поставленными задачами.

Беспроводное управление роботом.

Программирование роботов в среде конкретного языка программирования, основные инструменты и команды программирования роботов.

Учебный проект по робототехнике (одна из предложенных тем на выбор).

9 класс (14 часов).

Робототехнические системы. Автоматизированные и роботизированные производственные линии. Элементы «Умного дома».

Конструирование и моделирование с использованием автоматизированных систем с обратной связью.

Составление алгоритмов и программ по управлению роботизированными системами.

Протоколы связи.

Перспективы автоматизации и роботизации: возможности и ограничения.

Профессии в области робототехники.

Научно-практический проект по робототехнике.

Модуль «3D-моделирование, прототипирование, макетирование».

7 класс (12 часов).

Виды и свойства, назначение моделей. Адекватность модели моделируемому объекту и целям моделирования.

Понятие о макетировании. Типы макетов. Материалы и инструменты для бумажного макетирования. Выполнение развёртки, сборка деталей макета. Разработка графической документации.

Создание объёмных моделей с помощью компьютерных программ.

Программы для просмотра на экране компьютера файлов с готовыми цифровыми трёхмерными моделями и последующей распечатки их развёрток.

Программа для редактирования готовых моделей и последующей их распечатки. Инструменты для редактирования моделей.

8 класс (11 часов).

3D-моделирование как технология создания визуальных моделей.

Графические примитивы в 3D-моделировании. Куб и кубоид. Шар и многогранник. Цилиндр, призма, пирамида.

Операции над примитивами. Поворот тел в пространстве. Масштабирование тел. Вычитание, пересечение и объединение геометрических тел.

Понятие «прототипирование». Создание цифровой объёмной модели.

Инструменты для создания цифровой объёмной модели.

9 класс (11 часов).

Моделирование сложных объектов. Рендеринг. Полигональная сетка.

Понятие «аддитивные технологии».

Технологическое оборудование для аддитивных технологий: 3D-принтеры.

Области применения трёхмерной печати. Сырьё для трёхмерной печати.

Этапы аддитивного производства. Правила безопасного пользования 3D-принтером. Основные настройки для выполнения печати на 3D-принтере.

Подготовка к печати. Печать 3D-модели.

Профессии, связанные с 3D-печатью.

Модуль «Компьютерная графика. Черчение».

5 класс (8 часов).

Графическая информация как средство передачи информации о материальном мире (вещах). Виды и области применения графической информации (графических изображений).

Основы графической грамоты. Графические материалы и инструменты.

Типы графических изображений (рисунок, диаграмма, графики, графы, эскиз, технический рисунок, чертёж, схема, карта, пиктограмма и др.).

Основные элементы графических изображений (точка, линия, контур, буквы и цифры, условные знаки).

Правила построения чертежей (рамка, основная надпись, масштаб, виды, нанесение размеров).

Чтение чертежа.

6 класс (8 часов).

Создание проектной документации.

Основы выполнения чертежей с использованием чертёжных инструментов и приспособлений.

Стандарты оформления.

Понятие о графическом редакторе, компьютерной графике.

Инструменты графического редактора. Создание эскиза в графическом редакторе.

Инструменты для создания и редактирования текста в графическом редакторе.

Создание печатной продукции в графическом редакторе.

7 класс (8 часов).

Понятие о конструкторской документации. Формы деталей и их конструктивные элементы. Изображение и последовательность выполнения чертежа. ЕСКД, ГОСТ.

Общие сведения о сборочных чертежах. Оформление сборочного чертежа. Правила чтения сборочных чертежей.

Понятие графической модели.

Применение компьютеров для разработки графической документации.

Математические, физические и информационные модели.

Графические модели. Виды графических моделей.

Количественная и качественная оценка модели.

8 класс (4 часа).

Применение программного обеспечения для создания проектной документации: моделей объектов и их чертежей.

Создание документов, виды документов. Основная надпись.

Геометрические примитивы.

Создание, редактирование и трансформация графических объектов.

Сложные 3D-модели и сборочные чертежи.

Изделия и их модели. Анализ формы объекта и синтез модели.

План создания 3D-модели.

Дерево модели. Формообразование детали. Способы редактирования операции формообразования и эскиза.

9 класс (4 часа).

Система автоматизации проектно-конструкторских работ — САПР. Чертежи с использованием в системе автоматизированного проектирования (САПР) для подготовки проекта изделия.

Оформление конструкторской документации, в том числе, с использованием систем автоматизированного проектирования (САПР).

Объем документации: пояснительная записка, спецификация. Графические документы: технический рисунок объекта, чертёж общего вида, чертежи деталей. Условности и упрощения на чертеже. Создание презентации.

Профессии, связанные с изучаемыми технологиями, черчением, проектированием с использованием САПР, их востребованность на рынке труда.

Вариативные модули.

Модуль «Автоматизированные системы».

8–9 классы.

Управление. Общие представления.

Управляющие и управляемые системы. Понятие обратной связи. Модели управления. Классическая модель управления. Условия функционирования классической модели управления.

Автоматизированные системы. Проблема устойчивости систем управления. Отклик системы на малые воздействия. Синергетические эффекты.

Управление техническими системами.

Механические устройства обратной связи. Регулятор Уатта.

Понятие системы. Замкнутые и открытые системы. Системы с положительной и отрицательной обратной связью.

Динамические эффекты открытых систем: точки бифуркации, аттракторы.

Реализация данных эффектов в технических системах. Управление системами в условиях неустойчивости.

Современное производство. Виды роботов. Робот-манипулятор. Сменные модули манипулятора. Производственные линии. Информационное взаимодействие роботов. Производство 4.0. Моделирование технологических линий на основе робототехнического

конструирования. Моделирование действия учебного робота-манипулятора со сменными модулями для обучения работе с производственным оборудованием.

Элементная база автоматизированных систем.

Понятие об электрическом токе. Проводники и диэлектрики. Электрические приборы. Макетная плата. Соединение проводников. Электрическая цепь и электрическая схема. Резистор и диод. Потенциометр.

Электроэнергетика. Способы получения и хранения электроэнергии. Энергетическая безопасность. Передача энергии на расстоянии.

Электротехника. Датчики. Аналоговая и цифровая схемотехника. Микроконтроллеры. Фоторезистор. Сборка схем.

Модуль «Животноводство».

7–8 классы.

Элементы технологий выращивания сельскохозяйственных животных.

Домашние животные. Приручение животных как фактор развития человеческой цивилизации. Сельскохозяйственные животные.

Содержание сельскохозяйственных животных: помещение, оборудование, уход.

Разведение животных. Породы животных, их создание.

Лечение животных. Понятие о ветеринарии.

Заготовка кормов. Кормление животных. Питательность корма. Рацион.

Животные у нас дома. Забота о домашних и бродячих животных.

Проблема клонирования живых организмов. Социальные и этические проблемы.

Производство животноводческих продуктов.

Животноводческие предприятия. Оборудование и микроклимат животноводческих и птицеводческих предприятий. Выращивание животных. Использование и хранение животноводческой продукции.

Использование цифровых технологий в животноводстве.

Цифровая ферма:

автоматическое кормление животных;

автоматическая дойка;

уборка помещения и др.

Цифровая «умная» ферма — перспективное направление роботизации в животноводстве.

Профессии, связанные с деятельностью животновода.

Зоотехник, зооинженер, ветеринар, оператор птицефабрики, оператор животноводческих ферм и другие профессии. Использование информационных цифровых технологий в профессиональной деятельности.

Модуль «Растениеводство».

7–8 классы.

Элементы технологий выращивания сельскохозяйственных культур.

Земледелие как поворотный пункт развития человеческой цивилизации. Земля как величайшая ценность человечества. История земледелия.

Почвы, виды почв. Плодородие почв.

Инструменты обработки почвы: ручные и механизированные. Сельскохозяйственная техника.

Культурные растения и их классификация.

Выращивание растений на школьном/приусадебном участке.

Полезные для человека дикорастущие растения и их классификация.

Сбор, заготовка и хранение полезных для человека дикорастущих растений и их плодов. Сбор и заготовка грибов. Соблюдение правил безопасности.

Сохранение природной среды.

Сельскохозяйственное производство.

Особенности сельскохозяйственного производства: сезонность, природно-

климатические условия, слабая прогнозируемость показателей. Агропромышленные комплексы. Компьютерное оснащение сельскохозяйственной техники.

Автоматизация и роботизация сельскохозяйственного производства:

анализаторы почвы с использованием спутниковой системы навигации;

автоматизация тепличного хозяйства;

применение роботов-манипуляторов для уборки урожая;

внесение удобрений на основе данных от азотно-спектральных датчиков;

определение критических точек полей с помощью спутниковых снимков;

использование БПЛА и другое.

Генно-модифицированные растения: положительные и отрицательные аспекты.

Сельскохозяйственные профессии.

Профессии в сельском хозяйстве: агроном, агрохимик, агроинженер, тракторист-машинист сельскохозяйственного производства и другие профессии. Особенности профессиональной деятельности в сельском хозяйстве. Использование цифровых технологий в профессиональной деятельности.

Планируемые результаты освоения технологии на уровне основного общего образования.

Изучение технологии на уровне основного общего образования направлено на достижение обучающимися личностных, метапредметных и предметных результатов освоения содержания учебного предмета.

В результате изучения технологии на уровне основного общего образования у обучающегося будут сформированы следующие личностные результаты в части:

1) патриотического воспитания:

проявление интереса к истории и современному состоянию российской науки и технологии;

ценностное отношение к достижениям российских инженеров и учёных;

2) гражданского и духовно-нравственного воспитания:

готовность к активному участию в обсуждении общественно значимых и этических проблем, связанных с современными технологиями, в особенности технологиями четвёртой промышленной революции;

осознание важности морально-этических принципов в деятельности, связанной с реализацией технологий;

освоение социальных норм и правил поведения, роли и формы социальной жизни в группах и сообществах, включая взрослые и социальные сообщества;

3) эстетического воспитания:

восприятие эстетических качеств предметов труда;

умение создавать эстетически значимые изделия из различных материалов;

понимание ценности отечественного и мирового искусства, народных традиций и народного творчества в декоративно-прикладном искусстве;

осознание роли художественной культуры как средства коммуникации

и самовыражения в современном обществе;

4) ценности научного познания и практической деятельности:

осознание ценности науки как фундамента технологий;

развитие интереса к исследовательской деятельности, реализации на практике достижений науки;

5) формирования культуры здоровья и эмоционального благополучия:

осознание ценности безопасного образа жизни в современном технологическом мире, важности правил безопасной работы с инструментами;

умение распознавать информационные угрозы и осуществлять защиту личности от этих угроз;

6) трудового воспитания:

уважение к труду, трудящимся, результатам труда (своего и других людей);

ориентация на трудовую деятельность, получение профессии, личностное самовыражение в продуктивном, нравственно достойном труде в российском обществе;

готовность к активному участию в решении возникающих практических трудовых дел, задач технологической и социальной направленности, способность инициировать, планировать и самостоятельно выполнять такого рода деятельность;

умение ориентироваться в мире современных профессий;

умение осознанно выбирать индивидуальную траекторию развития с учётом личных и общественных интересов, потребностей;

ориентация на достижение выдающихся результатов в профессиональной деятельности;

7) экологического воспитания:

воспитание бережного отношения к окружающей среде, понимание необходимости соблюдения баланса между природой и техносферой;

осознание пределов преобразовательной деятельности человека.

В результате изучения технологии на уровне основного общего образования у обучающегося будут сформированы универсальные познавательные учебные действия, универсальные регулятивные учебные действия, универсальные коммуникативные учебные действия.

У обучающегося будут сформированы следующие базовые логические действия как часть познавательных универсальных учебных действий:

выявлять и характеризовать существенные признаки природных и рукотворных объектов;

устанавливать существенный признак классификации, основание для обобщения и сравнения;

выявлять закономерности и противоречия в рассматриваемых фактах, данных и наблюдениях, относящихся к внешнему миру;

выявлять причинно-следственные связи при изучении природных явлений и процессов, а также процессов, происходящих в техносфере;

самостоятельно выбирать способ решения поставленной задачи, используя для этого необходимые материалы, инструменты и технологии.

У обучающегося будут сформированы следующие базовые исследовательские действия как часть познавательных универсальных учебных действий:

использовать вопросы как исследовательский инструмент познания;

формировать запросы к информационной системе с целью получения необходимой информации;

оценивать полноту, достоверность и актуальность полученной информации;

опытным путём изучать свойства различных материалов;

овладеть навыками измерения величин с помощью измерительных инструментов, оценивать погрешность измерения, уметь осуществлять арифметические действия с приближёнными величинами;

строить и оценивать модели объектов, явлений и процессов;

уметь создавать, применять и преобразовывать знаки и символы, модели и схемы для решения учебных и познавательных задач;

уметь оценивать правильность выполнения учебной задачи, собственные возможности её решения;

прогнозировать поведение технической системы, в том числе с учётом синергетических эффектов.

У обучающегося будут сформированы следующие умения работать

с информацией как часть познавательных универсальных учебных действий:

выбирать форму представления информации в зависимости от поставленной задачи;

понимать различие между данными, информацией и знаниями;

владеть начальными навыками работы с «большими данными»;

владеть технологией трансформации данных в информацию, информации в знания.

У обучающегося будут сформированы следующие умения самоорганизации как часть регулятивных универсальных учебных действий:

уметь самостоятельно определять цели и планировать пути их достижения, в том числе альтернативные, осознанно выбирать наиболее эффективные способы решения учебных и познавательных задач;

уметь соотносить свои действия с планируемыми результатами, осуществлять контроль своей деятельности в процессе достижения результата, определять способы действий в рамках предложенных условий и требований, корректировать свои действия в соответствии с изменяющейся ситуацией;

делать выбор и брать ответственность за решение.

У обучающегося будут сформированы следующие умения самоконтроля (рефлексии) как часть регулятивных универсальных учебных действий:

давать адекватную оценку ситуации и предлагать план её изменения;

объяснять причины достижения (недостижения) результатов преобразовательной деятельности;

вносить необходимые коррективы в деятельность по решению задачи или по осуществлению проекта;

оценивать соответствие результата цели и условиям и при необходимости корректировать цель и процесс её достижения.

У обучающегося будут сформированы следующие умения принятия себя и других как часть регулятивных универсальных учебных действий:

признавать своё право на ошибку при решении задач или при реализации проекта, такое же право другого на подобные ошибки.

У обучающегося будут сформированы следующие умения общения как часть коммуникативных универсальных учебных действий:

в ходе обсуждения учебного материала, планирования и осуществления учебного проекта;

в рамках публичного представления результатов проектной деятельности;

в ходе совместного решения задачи с использованием облачных сервисов;

в ходе общения с представителями других культур, в частности в социальных сетях.

У обучающегося будут сформированы следующие умения совместной деятельности как часть коммуникативных универсальных учебных действий:

понимать и использовать преимущества командной работы при реализации учебного проекта;

понимать необходимость выработки знаково-символических средств как необходимого условия успешной проектной деятельности;

уметь адекватно интерпретировать высказывания собеседника – участника совместной деятельности;

владеть навыками отстаивания своей точки зрения, используя при этом законы логики;

уметь распознавать некорректную аргументацию.

161.5. Предметные результаты освоения программы по технологии на уровне основного общего образования.

Для всех модулей обязательные предметные результаты:

организовывать рабочее место в соответствии с изучаемой технологией;

соблюдать правила безопасного использования ручных и электрифицированных инструментов и оборудования;

грамотно и осознанно выполнять технологические операции в соответствии изучаемой технологией.

Предметные результаты освоения содержания модуля «Производство

и технологии».

К концу обучения в 5 классе:

называть и характеризовать технологии;

называть и характеризовать потребности человека;

называть и характеризовать естественные (природные) и искусственные материалы;

сравнивать и анализировать свойства материалов;

классифицировать технику, описывать назначение техники;

объяснять понятия «техника», «машина», «механизм», характеризовать простые механизмы и узнавать их в конструкциях и разнообразных моделях окружающего предметного мира;

характеризовать предметы труда в различных видах материального производства;

использовать метод мозгового штурма, метод интеллект-карт, метод фокальных объектов и другие методы;

использовать метод учебного проектирования, выполнять учебные проекты;

назвать и характеризовать профессии.

К концу обучения в 6 классе:

называть и характеризовать машины и механизмы;

конструировать, оценивать и использовать модели в познавательной и практической деятельности;

разрабатывать несложную технологическую, конструкторскую документацию для выполнения творческих проектных задач;

решать простые изобретательские, конструкторские и технологические задачи в процессе изготовления изделий из различных материалов;

предлагать варианты усовершенствования конструкций;

характеризовать предметы труда в различных видах материального производства;

характеризовать виды современных технологий и определять перспективы их развития.

К концу обучения в 7 классе:

приводить примеры развития технологий;

приводить примеры эстетичных промышленных изделий;

называть и характеризовать народные промыслы и ремёсла России;

называть производства и производственные процессы;

называть современные и перспективные технологии;

оценивать области применения технологий, понимать их возможности и ограничения;

оценивать условия и риски применимости технологий с позиций экологических последствий;

выявлять экологические проблемы;

называть и характеризовать виды транспорта, оценивать перспективы развития;

характеризовать технологии на транспорте, транспортную логистику.

К концу обучения в 8 классе:

характеризовать общие принципы управления;

анализировать возможности и сферу применения современных технологий;

характеризовать технологии получения, преобразования и использования энергии;

называть и характеризовать биотехнологии, их применение;

характеризовать направления развития и особенности перспективных технологий;

предлагать предпринимательские идеи, обосновывать их решение;

определять проблему, анализировать потребности в продукте;

овладеть методами учебной, исследовательской и проектной деятельности, решения творческих задач, проектирования, моделирования, конструирования и эстетического оформления изделий;

429 характеризовать мир профессий, связанных с изучаемыми технологиями, их

востребованность на рынке труда.

К концу обучения в 9 классе:

перечислять и характеризовать виды современных информационно-когнитивных технологий;

овладеть информационно-когнитивными технологиями преобразования данных в информацию и информации в знание;

характеризовать культуру предпринимательства, виды предпринимательской деятельности;

создавать модели экономической деятельности;

разрабатывать бизнес-проект;

оценивать эффективность предпринимательской деятельности;

характеризовать закономерности технологического развития цивилизации;

планировать своё профессиональное образование и профессиональную карьеру.

Предметные результаты освоения содержания модуля «Технологии обработки материалов и пищевых продуктов».

К концу обучения в 5 классе:

самостоятельно выполнять учебные проекты в соответствии с этапами проектной деятельности; выбирать идею творческого проекта, выявлять потребность в изготовлении продукта на основе анализа информационных источников различных видов и реализовывать её в проектной деятельности;

создавать, применять и преобразовывать знаки и символы, модели и схемы; использовать средства и инструменты информационно-коммуникационных технологий для решения прикладных учебно-познавательных задач;

называть и характеризовать виды бумаги, её свойства, получение и применение;

называть народные промыслы по обработке древесины;

характеризовать свойства конструкционных материалов;

выбирать материалы для изготовления изделий с учётом их свойств, технологий обработки, инструментов и приспособлений;

называть и характеризовать виды древесины, пиломатериалов;

выполнять простые ручные операции (разметка, распиливание, строгание, сверление) по обработке изделий из древесины с учётом её свойств, применять в работе столярные инструменты и приспособления;

исследовать, анализировать и сравнивать свойства древесины разных пород деревьев;

знать и называть пищевую ценность яиц, круп, овощей;

приводить примеры обработки пищевых продуктов, позволяющие максимально сохранять их пищевую ценность;

называть и выполнять технологии первичной обработки овощей, круп;

называть и выполнять технологии приготовления блюд из яиц, овощей, круп;

называть виды планировки кухни; способы рационального размещения мебели;

называть и характеризовать текстильные материалы, классифицировать

их, описывать основные этапы производства;

анализировать и сравнивать свойства текстильных материалов;

выбирать материалы, инструменты и оборудование для выполнения швейных работ;

использовать ручные инструменты для выполнения швейных работ;

подготавливать швейную машину к работе с учётом безопасных правил её эксплуатации, выполнять простые операции машинной обработки (машинные строчки);

выполнять последовательность изготовления швейных изделий, осуществлять контроль качества;

характеризовать группы профессий, описывать тенденции их развития, объяснять социальное значение групп профессий.

К концу обучения в 6 классе:

характеризовать свойства конструкционных материалов;
называть народные промыслы по обработке металла;
называть и характеризовать виды металлов и их сплавов;
исследовать, анализировать и сравнивать свойства металлов и их сплавов;
классифицировать и характеризовать инструменты, приспособления и технологическое оборудование;
использовать инструменты, приспособления и технологическое оборудование при обработке тонколистового металла, проволоки;
выполнять технологические операции с использованием ручных инструментов, приспособлений, технологического оборудования;
обрабатывать металлы и их сплавы слесарным инструментом;
знать и называть пищевую ценность молока и молочных продуктов;
определять качество молочных продуктов, называть правила хранения продуктов;
называть и выполнять технологии приготовления блюд из молока и молочных продуктов;
называть виды теста, технологии приготовления разных видов теста;
называть национальные блюда из разных видов теста;
называть виды одежды, характеризовать стили одежды;
характеризовать современные текстильные материалы, их получение и свойства;
выбирать текстильные материалы для изделий с учётом их свойств;
самостоятельно выполнять чертёж выкроек швейного изделия;
соблюдать последовательность технологических операций по раскрою, пошиву и отделке изделия;
выполнять учебные проекты, соблюдая этапы и технологии изготовления проектных изделий.

К концу обучения в 7 классе:

исследовать и анализировать свойства конструкционных материалов;
выбирать инструменты и оборудование, необходимые для изготовления выбранного изделия по данной технологии;
применять технологии механической обработки конструкционных материалов;
осуществлять доступными средствами контроль качества изготавливаемого изделия, находить и устранять допущенные дефекты;
выполнять художественное оформление изделий;
называть пластмассы и другие современные материалы, анализировать их свойства, возможность применения в быту и на производстве;
осуществлять изготовление субъективно нового продукта, опираясь на общую технологическую схему;
оценивать пределы применимости данной технологии, в том числе с экономических и экологических позиций;
знать и называть пищевую ценность рыбы, морепродуктов продуктов; определять качество рыбы;
знать и называть пищевую ценность мяса животных, мяса птицы, определять качество;
называть и выполнять технологии приготовления блюд из рыбы,
характеризовать технологии приготовления из мяса животных, мяса птицы;
называть блюда национальной кухни из рыбы, мяса;
характеризовать мир профессий, связанных с изучаемыми технологиями, их востребованность на рынке труда.

Предметные результаты освоения содержания модуля «Робототехника».

К концу обучения в 5 классе:

классифицировать и характеризовать роботов по видам и назначению;

знать основные законы робототехники;
называть и характеризовать назначение деталей робототехнического конструктора;
характеризовать составные части роботов, датчики в современных робототехнических системах;
получить опыт моделирования машин и механизмов с помощью робототехнического конструктора;
применять навыки моделирования машин и механизмов с помощью робототехнического конструктора;
владеть навыками индивидуальной и коллективной деятельности, направленной на создание робототехнического продукта.

К концу обучения в 6 классе:

называть виды транспортных роботов, описывать их назначение;
конструировать мобильного робота по схеме; усовершенствовать конструкцию;
программировать мобильного робота;
управлять мобильными роботами в компьютерно-управляемых средах;
называть и характеризовать датчики, использованные при проектировании мобильного робота;
уметь осуществлять робототехнические проекты;
презентовать изделие.

К концу обучения в 7 классе:

называть виды промышленных роботов, описывать их назначение и функции;
называть виды бытовых роботов, описывать их назначение и функции;
использовать датчики и программировать действие учебного робота в зависимости от задач проекта;
осуществлять робототехнические проекты, совершенствовать конструкцию, испытывать и презентовать результат проекта.

К концу обучения в 8 классе:

называть основные законы и принципы теории автоматического управления и регулирования, методы использования в робототехнических системах;
реализовывать полный цикл создания робота;
конструировать и моделировать робототехнические системы;
приводить примеры применения роботов из различных областей материального мира;
характеризовать возможности роботов, робототехнических систем и направления их применения.

К концу обучения в 9 классе:

характеризовать автоматизированные и роботизированные производственные линии;
анализировать перспективы развития робототехники;
характеризовать мир профессий, связанных с робототехникой, их востребованность на рынке труда;
реализовывать полный цикл создания робота;
конструировать и моделировать робототехнические системы с использованием материальных конструкторов с компьютерным управлением и обратной связью;
использовать визуальный язык для программирования простых робототехнических систем;
составлять алгоритмы и программы по управлению роботом;
самостоятельно осуществлять робототехнические проекты.

Предметные результаты освоения содержания модуля «Компьютерная графика. Черчение».

К концу обучения в 5 классе:

называть виды и области применения графической информации;

называть типы графических изображений (рисунок, диаграмма, графики, графы, эскиз, технический рисунок, чертёж, схема, карта, пиктограмма и другие);

называть основные элементы графических изображений (точка, линия, контур, буквы и цифры, условные знаки);

называть и применять чертёжные инструменты;

читать и выполнять чертежи на листе А4 (рамка, основная надпись, масштаб, виды, нанесение размеров).

К концу обучения в 6 классе:

знать и выполнять основные правила выполнения чертежей с использованием чертёжных инструментов;

знать и использовать для выполнения чертежей инструменты графического редактора;

понимать смысл условных графических обозначений, создавать с их помощью графические тексты;

создавать тексты, рисунки в графическом редакторе.

К концу обучения в 7 классе:

называть виды конструкторской документации;

называть и характеризовать виды графических моделей;

выполнять и оформлять сборочный чертёж;

владеть ручными способами вычерчивания чертежей, эскизов и технических рисунков деталей;

владеть автоматизированными способами вычерчивания чертежей, эскизов и технических рисунков;

уметь читать чертежи деталей и осуществлять расчёты по чертежам.

К концу обучения в 8 классе:

использовать программное обеспечение для создания проектной документации;

создавать различные виды документов;

владеть способами создания, редактирования и трансформации графических объектов;

выполнять эскизы, схемы, чертежи с использованием чертёжных инструментов и приспособлений и (или) с использованием программного обеспечения;

создавать и редактировать сложные 3D-модели и сборочные чертежи.

К концу обучения в 9 классе:

выполнять эскизы, схемы, чертежи с использованием чертёжных инструментов и приспособлений и (или) в системе автоматизированного проектирования (САПР);

создавать 3D-модели в системе автоматизированного проектирования (САПР);

оформлять конструкторскую документацию, в том числе с использованием систем автоматизированного проектирования (САПР);

характеризовать мир профессий, связанных с изучаемыми технологиями, их востребованность на рынке труда.

Предметные результаты освоения содержания модуля «3D-моделирование, прототипирование, макетирование».

К концу обучения в 7 классе:

называть виды, свойства и назначение моделей;

называть виды макетов и их назначение;

создавать макеты различных видов, в том числе с использованием программного обеспечения;

выполнять развёртку и соединять фрагменты макета;

выполнять сборку деталей макета;

разрабатывать графическую документацию;

характеризовать мир профессий, связанных с изучаемыми технологиями макетирования, их востребованность на рынке труда.

К концу обучения в 8 классе:

разрабатывать оригинальные конструкции с использованием 3D-моделей, проводить их испытание, анализ, способы модернизации в зависимости от результатов испытания;

создавать 3D-модели, используя программное обеспечение;

устанавливать адекватность модели объекту и целям моделирования;

проводить анализ и модернизацию компьютерной модели;

изготавливать прототипы с использованием технологического оборудования (3D-принтер, лазерный гравёр и другие);

модернизировать прототип в соответствии с поставленной задачей;

презентовать изделие.

К концу обучения в 9 классе:

использовать редактор компьютерного трёхмерного проектирования для создания моделей сложных объектов;

изготавливать прототипы с использованием технологического оборудования (3D-принтер, лазерный гравёр и другие);

называть и выполнять этапы аддитивного производства;

модернизировать прототип в соответствии с поставленной задачей;

называть области применения 3D-моделирования;

характеризовать мир профессий, связанных с изучаемыми технологиями 3D-моделирования, их востребованность на рынке труда.

Предметные результаты освоения содержания модуля «Автоматизированные системы»

К концу обучения в 8–9 классах:

называть управляемые и управляющие системы, модели управления;

называть признаки системы, виды систем;

получить опыт исследования схем управления техническими системами;

осуществлять управление учебными техническими системами;

классифицировать автоматические и автоматизированные системы;

проектировать автоматизированные системы;

конструировать автоматизированные системы;

пользоваться моделями роботов-манипуляторов со сменными модулями для моделирования производственного процесса;

распознавать способы хранения и производства электроэнергии;

классифицировать типы передачи электроэнергии;

объяснять принцип сборки электрических схем;

выполнять сборку электрических схем;

определять результат работы электрической схемы при использовании различных элементов;

объяснять применение элементов электрической цепи в бытовых приборах;

различать последовательное и параллельное соединения резисторов;

различать аналоговую и цифровую схемотехнику;

программировать простое «умное» устройство с заданными характеристиками;

различать особенности современных датчиков, применять в реальных задачах;

характеризовать мир профессий, связанных с изучаемыми технологиями, их востребованность на рынке труда.

Предметные результаты освоения содержания модуля «Животноводство».

К концу обучения в 7–8 классах:

характеризовать основные направления животноводства;

характеризовать особенности основных видов сельскохозяйственных животных своего региона;

описывать полный технологический цикл получения продукции животноводства

своего региона;

называть виды сельскохозяйственных животных, характерных для данного региона;
оценивать условия содержания животных в различных условиях;

владеть навыками оказания первой помощи заболевшим или пораненным животным;

характеризовать способы переработки и хранения продукции животноводства;
характеризовать пути цифровизации животноводческого производства;
объяснять особенности сельскохозяйственного производства своего региона;
характеризовать мир профессий, связанных с животноводством,

их востребованность на рынке труда.

Предметные результаты освоения содержания модуля Модуль «Растениеводство».

К концу обучения в 7–8 классах:

характеризовать основные направления растениеводства;

описывать полный технологический цикл получения наиболее распространённой растениеводческой продукции своего региона;

характеризовать виды и свойства почв данного региона;

называть ручные и механизированные инструменты обработки почвы;

классифицировать культурные растения по различным основаниям;

называть полезные дикорастущие растения и знать их свойства;

называть опасные для человека дикорастущие растения;

называть полезные для человека грибы;

называть опасные для человека грибы;

владеть методами сбора, переработки и хранения полезных дикорастущих растений и их плодов;

владеть методами сбора, переработки и хранения полезных для человека грибов;

характеризовать основные направления цифровизации и роботизации в растениеводстве;

получить опыт использования цифровых устройств и программных сервисов в технологии растениеводства;

характеризовать мир профессий, связанных с растениеводством, их востребованность на рынке труда.

2.1.20 Федеральная рабочая программа по учебному предмету «Физическая культура».

Федеральная рабочая программа по учебному предмету «Физическая культура» (предметная область «Физическая культура и основы безопасности жизнедеятельности») (далее соответственно – программа по физической культуре, физическая культура) включает пояснительную записку, содержание обучения, планируемые результаты освоения программы по физической культуре.

Пояснительная записка.

Программа по физической культуре на уровне основного общего образования составлена на основе требований к результатам освоения основной образовательной программы основного общего образования ФГОС ООО, а также на основе характеристики планируемых результатов духовно-нравственного развития, воспитания и социализации обучающихся, представленной в федеральной программе воспитания.

Программа по физической культуре для 5–9 классов общеобразовательных организаций представляет собой методически оформленную конкретизацию требований ФГОС ООО и раскрывает их реализацию через конкретное предметное содержание.

При создании программы учитывались потребности современного российского общества в физически крепком и дееспособном подрастающем поколении, способном

активно включаться в разнообразные формы здорового образа жизни, умеющем использовать ценности физической культуры для самоопределения, саморазвития и самоактуализации. В программе нашли свои отражения объективно сложившиеся реалии современного социокультурного развития российского общества, условия деятельности образовательных организаций, возросшие требования родителей, учителей и методистов к совершенствованию содержания школьного образования, внедрению новых методик и технологий в учебно-воспитательный процесс.

В своей социально-ценностной ориентации программа по физической культуре сохраняет исторически сложившееся предназначение учебного предмета в качестве средства подготовки обучающихся к предстоящей жизнедеятельности, укрепления их здоровья, повышения функциональных и адаптивных возможностей систем организма, развития жизненно важных физических качеств. Программа обеспечивает преемственность с рабочей программой начального общего и среднего общего образования, предусматривает возможность активной подготовки обучающихся к выполнению нормативов «Президентских состязаний» и «Всероссийского физкультурно-спортивного комплекса ГТО».

Общей целью школьного образования по физической культуре является формирование разносторонне физически развитой личности, способной активно использовать ценности физической культуры для укрепления и длительного сохранения собственного здоровья, оптимизации трудовой деятельности и организации активного отдыха. В программе для 5–9 классов данная цель конкретизируется и связывается с формированием устойчивых мотивов и потребностей обучающихся в бережном отношении к своему здоровью, целостном развитии физических, психических и нравственных качеств, творческом использовании ценностей физической культуры в организации здорового образа жизни, регулярных занятиях двигательной деятельностью и спортом.

Развивающая направленность программы определяется вектором развития физических качеств и функциональных возможностей организма занимающихся, являющихся основой укрепления их здоровья, повышения надёжности и активности адаптивных процессов. Существенным достижением данной ориентации является приобретение обучающимися знаний и умений в организации самостоятельных форм занятий оздоровительной, спортивной и прикладно-ориентированной физической культурой, возможностью познания своих физических способностей и их целенаправленного развития.

Воспитывающее значение программы заключается в содействии активной социализации обучающихся на основе осмысления и понимания роли и значения мирового и российского олимпийского движения, приобщения к их культурным ценностям, истории и современному развитию. В число практических результатов данного направления входит формирование положительных навыков и умений в общении и взаимодействии со сверстниками и учителями физической культуры, организации совместной учебной и консультативной деятельности.

Центральной идеей конструирования учебного содержания и планируемых результатов образования на уровне основного общего образования является воспитание целостной личности обучающихся, обеспечение единства в развитии их физической, психической и социальной природы. Реализация этой идеи становится возможной на основе содержания учебного предмета, которое представляется двигательной деятельностью с её базовыми компонентами: информационным (знания о физической культуре), операциональным (способы самостоятельной деятельности) и мотивационно-процессуальным (физическое совершенствование).

В целях усиления мотивационной составляющей учебного предмета, придания ей личностно значимого смысла, содержание программы представляется системой модулей, которые входят структурными компонентами в раздел «Физическое совершенствование».

Инвариантные модули включают в себя содержание базовых видов спорта: гимнастика, лёгкая атлетика, зимние виды спорта (на примере лыжной подготовки),

спортивные игры, плавание. Данные модули в своём предметном содержании ориентируются на всестороннюю физическую подготовленность обучающихся, освоение ими технических действий и физических упражнений, содействующих обогащению двигательного опыта.

Инвариантные и вариативные модули программы могут быть реализованы в форме сетевого взаимодействия с организациями системы дополнительного образования, на спортивных площадках и залах, находящихся в муниципальной региональной собственности XXXVIII.

Для беснежных районов Российской Федерации, а также при отсутствии должных условий допускается заменять инвариантный модуль «Лыжные гонки» углублённым освоением содержания других инвариантных модулей («Лёгкая атлетика», «Гимнастика», «Плавание» и «Спортивные игры»). В свою очередь, модуль «Плавание» вводится в учебный процесс при наличии соответствующих условий и материальной базы по решению муниципальных органов управления образованием. Данный модуль, также как и модуль «Лыжные гонки», может быть заменён углублённым изучением материала других инвариантных модулей.

Вариативные модули объединены в программе модулем «Спорт», содержание которого разрабатывается образовательной организацией на основе модульных программ по физической культуре для общеобразовательных организаций, рекомендуемых Министерством просвещения Российской Федерации. Основной содержательной направленностью вариативных модулей является подготовка обучающихся к выполнению нормативных требований Всероссийского физкультурно-спортивного комплекса ГТО, активное вовлечение их в соревновательную деятельность.

Исходя из интересов обучающихся, традиций конкретного региона или образовательной организации, модуль «Спорт» может разрабатываться учителями физической культуры на основе содержания базовой физической подготовки, национальных видов спорта, современных оздоровительных систем.

В программе в помощь учителям физической культуры в рамках данного модуля представлено примерное содержание «Базовой физической подготовки».

Содержание программы по физической культуре изложено по годам обучения, где для каждого класса предусмотрен раздел «Универсальные учебные действия», в котором раскрывается вклад предмета в формирование познавательных, коммуникативных и регулятивных действий, соответствующих возможностям особенностям обучающихся данного возраста. Личностные достижения непосредственно связаны с конкретным содержанием учебного предмета и представлены по мере его раскрытия.

Содержание рабочей программы, раскрытие личностных метапредметных результатов обеспечивает преемственность и перспективность освоения областей знаний, которые отражают ведущие идеи учебных предметов основного общего образования и подчёркивают её значение для формирования готовности обучающихся к дальнейшему обучению на уровне среднего общего или среднего профессионального образования.

Общее число часов, рекомендованных для изучения физической культуры на уровне основного общего образования, – 510 часов: в 5 классе –

102 часа (3 часа в неделю), в 6 классе – 102 часа (3 часа в неделю), в 7 классе –

102 часа (3 часа в неделю), в 8 классе – 102 часа (3 часа в неделю), в 9 классе –

102 часа (3 часа в неделю). На модульный блок «Базовая физическая подготовка» отводится 150 часов из общего числа (1 час в неделю в каждом классе).

При разработке рабочей программы по физической культуре следует учитывать, что

вариативные модули (не менее 1 часа в неделю с 5 по 9 класс) могут быть реализованы во внеурочной деятельности, в том числе в форме сетевого взаимодействия с организациями системы дополнительного образования детей.

При подготовке программы по физической культуре учитывались личностные и метапредметные результаты, зафиксированные в ФГОС ОООи в Универсальном кодификаторе элементов содержания и требованийк результатам освоения основной образовательной программы основного общего образования.

Содержание обучения в 5 классе.

Знания о физической культуре.

Физическая культура в основной школе: задачи, содержание и формы организации занятий. Система дополнительного обучения физической культуре, организация спортивной работы в общеобразовательной школе.

Физическая культура и здоровый образ жизни: характеристика основных форм занятий физической культурой, их связь с укреплением здоровья, организацией отдыха и досуга.

Исторические сведения об Олимпийских играх Древней Греции, характеристика их содержания и правил спортивной борьбы. Расцвет и завершение истории Олимпийских игр древности.

Способы самостоятельной деятельности.

Режим дня и его значение для обучающихся школы, связь с умственной работоспособностью. Составление индивидуального режима дня, определение основных индивидуальных видов деятельности, их временных диапазонов последовательности в выполнении.

Физическое развитие человека, его показатели и способы измерения. Осанка как показатель физического развития, правила предупреждения её нарушений в условиях учебной и бытовой деятельности. Способы измерения и оценивания осанки. Составление комплексов физических упражнений с коррекционной направленностью и правил их самостоятельного проведения.

Проведение самостоятельных занятий физическими упражнениями на открытых площадках и в домашних условиях, подготовка мест занятий, выбор одежды и обуви, предупреждение травматизма.

Оценивание состояния организма в покое и после физической нагрузки в процессе самостоятельных занятий физической культуры и спортом.

Составление дневника физической культуры.

Физическое совершенствование.

Физкультурно-оздоровительная деятельность.

Роль и значение физкультурно-оздоровительной деятельности в здоровом образе жизни современного человека. Упражнения утренней зарядки физкультминуток, дыхательной и зрительной гимнастики в процессе учебных занятий, закаливающие процедуры после занятий утренней зарядкой. Упражнения на развитие гибкости и подвижности суставов, развитие координации; формирование телосложения с использованием внешних отягощений.

Спортивно-оздоровительная деятельность.

Роль и значение спортивно-оздоровительной деятельности в здоровом образе жизни современного человека.

Модуль «Гимнастика».

Кувьрки вперёд и назад в группировке, кувьрки вперёд ноги «скрестно», кувьрки назад из стойки на лопатках (мальчики). Опорные прыжки через гимнастического козла ноги врозь (мальчики), опорные прыжки на гимнастического козла с последующим спрыгиванием (девочки).

Упражнения на низком гимнастическом бревне: передвижение ходьбой с поворотами кругом и на 90°, лёгкие подпрыгивания, подпрыгивания толчком двумя ногами,

передвижение приставным шагом (девочки). Упражнения на гимнастической лестнице: перелезание приставным шагом правым и левым боком, лазанье разноимённым способом по диагонали и одноимённым способом вверх. Расхождение на гимнастической скамейке правым и левым боком способом «удерживая за плечи».

Модуль «Лёгкая атлетика».

Бег на длинные дистанции с равномерной скоростью передвижения с высокого старта, бег на короткие дистанции с максимальной скоростью передвижения. Прыжки в длину с разбега способом «согнув ноги», прыжки в высоту с прямого разбега.

Метание малого мяча с места в вертикальную неподвижную мишень, метание малого мяча на дальность с трёх шагов разбега.

Модуль «Зимние виды спорта».

Передвижение на лыжах попеременным двухшажным ходом, повороты на лыжах переступанием на месте и в движении по учебной дистанции, подъём по пологому склону способом «лесенка» и спуск в основной стойке, преодоление небольших бугров и впадин при спуске с пологого склона.

Модуль «Спортивные игры».

Баскетбол. Передача мяча двумя руками от груди, на месте и в движении, ведение мяча на месте и в движении («по прямой», «по кругу» и «змейкой»), бросок мяча в корзину двумя руками от груди с места, ранее разученные технические действия с мячом.

Волейбол. Прямая нижняя подача мяча, приём и передача мяча двумя руками снизу и сверху на месте и в движении, ранее разученные технические действия с мячом.

Футбол. Удар по неподвижному мячу внутренней стороной стопы с небольшого разбега, остановка катящегося мяча способом «наступания», ведение мяча («по прямой», «по кругу» и «змейкой»), обводка мячом ориентиров (конусов).

Совершенствование техники ранее разученных гимнастических и акробатических упражнений, упражнений лёгкой атлетики и зимних видов спорта, технических действий спортивных игр.

Модуль «Спорт».

Физическая подготовка к выполнению нормативов комплекса ГТО с использованием средств базовой физической подготовки, видов спорта и оздоровительных систем физической культуры, национальных видов спорта, культурно-этнических игр.

Содержание обучения в 6 классе.

Знания о физической культуре.

Возрождение Олимпийских игр и олимпийского движения в современном мире, роль Пьера де Кубертена в их становлении и развитии. Девиз, символика ритуалы современных Олимпийских игр. История организации и проведения первых Олимпийских игр современности, первые олимпийские чемпионы.

Способы самостоятельной деятельности.

Ведение дневника физической культуры. Физическая подготовка и её влияние на развитие систем организма, связь с укреплением здоровья, физическая подготовленность как результат физической подготовки.

Правила и способы самостоятельного развития физических качеств. Способы определения индивидуальной физической нагрузки. Правила проведения измерительных процедур по оценке физической подготовленности. Правила техники выполнения тестовых заданий и способы регистрации их результатов.

Правила и способы составления плана самостоятельных занятий физической подготовкой.

Физическое совершенствование.

Физкультурно-оздоровительная деятельность.

Правила самостоятельного закаливания организма с помощью воздушных и солнечных ванн, купания в естественных водоёмах. Правила техники безопасности и гигиены мест занятий физическими упражнениями.

Оздоровительные комплексы: упражнения для коррекции телосложения с использованием дополнительных отягощений, упражнения для профилактики нарушения зрения во время учебных занятий и работы за компьютером, упражнения для физкультпауз, направленных на поддержание оптимальной работоспособности мышц опорно-двигательного аппарата в режиме учебной деятельности.

Спортивно-оздоровительная деятельность.

Модуль «Гимнастика».

Акробатическая комбинация из общеразвивающих и сложно координированных упражнений, стоек и кувырков, ранее разученных акробатических упражнений.

Комбинация из стилизованных общеразвивающих упражнений и сложно-координированных упражнений ритмической гимнастики, разнообразных движений руками и ногами с разной амплитудой и траекторией, танцевальными движениями из ранее разученных танцев (девочки).

Опорные прыжки через гимнастического козла с разбега способом «согнув ноги» (мальчики) и способом «ноги врозь» (девочки).

Гимнастические комбинации на низком гимнастическом бревне с использованием стилизованных общеразвивающих и сложно-координированных упражнений, передвижений шагом и лёгким бегом, поворотами с разнообразными движениями рук и ног, удержанием статических поз (девочки).

Упражнения на невысокой гимнастической перекладине: висы, упор ноги врозь, перемах вперёд и обратно (мальчики).

Лазанье по канату в три приёма (мальчики).

Модуль «Лёгкая атлетика».

Старт с опорой на одну руку и последующим ускорением, спринтерский и гладкий равномерный бег по учебной дистанции, ранее разученные беговые упражнения.

Прыжковые упражнения: прыжок в высоту с разбега способом «перешагивание», ранее разученные прыжковые упражнения в длину и высоту, напрыгивание и прыгивание.

Метание малого (теннисного) мяча в подвижную (раскачивающуюся) мишень.

Модуль «Зимние виды спорта».

Передвижение на лыжах одновременным одношажным ходом, преодоление небольших трамплинов при спуске с пологого склона в низкой стойке, ранее разученные упражнения лыжной подготовки, передвижения по учебной дистанции, повороты, спуски, торможение.

Модуль «Спортивные игры».

Баскетбол. Технические действия игрока без мяча: передвижение в стойке баскетболиста, прыжки вверх толчком одной ногой и приземлением на другую ногу, остановка двумя шагами и прыжком.

Упражнения с мячом: ранее разученные упражнения в ведении мяча в разных направлениях и по разной траектории, на передачу и броски мяча в корзину.

Правила игры и игровая деятельность по правилам с использованием разученных технических приёмов.

Волейбол. Приём и передача мяча двумя руками снизу в разные зоны площадки команды соперника. Правила игры и игровая деятельность по правилам с использованием разученных технических приёмов в подаче мяча, его приёме и передаче двумя руками снизу и сверху.

Футбол. Удары по катящемуся мячу с разбега. Правила игры и игровая деятельность по правилам с использованием разученных технических приёмов в остановке и передаче мяча, его ведении и обводке.

Совершенствование техники ранее разученных гимнастических и акробатических упражнений, упражнений лёгкой атлетики и зимних видов спорта, технических действий спортивных игр.

Модуль «Спорт».

Физическая подготовка к выполнению нормативов комплекса ГТО с использованием средств базовой физической подготовки, видов спорта и оздоровительных систем физической культуры, национальных видов спорта, культурно-этнических игр.

Содержание обучения в 7 классе.

Знания о физической культуре.

Зарождение олимпийского движения в дореволюционной России, роль А.Д. Бутковского в развитии отечественной системы физического воспитания спорта. Олимпийское движение в СССР и современной России, характеристика основных этапов развития. Выдающиеся советские и российские олимпиады.

Влияние занятий физической культурой и спортом на воспитание положительных качеств личности современного человека.

Способы самостоятельной деятельности.

Правила техники безопасности и гигиены мест занятий в процессе выполнения физических упражнений на открытых площадках. Ведение дневника по физической культуре.

Техническая подготовка и её значение для человека, основные правила технической подготовки. Двигательные действия как основа технической подготовки, понятие двигательного умения и двигательного навыка. Способы оценивания техники двигательных действий и организация процедуры оценивания. Ошибки при разучивании техники выполнения двигательных действий, причины и способы их предупреждения при самостоятельных занятиях технической подготовкой.

Планирование самостоятельных занятий технической подготовкой на учебный год и учебную четверть. Составление плана учебного занятия по самостоятельной технической подготовке. Способы оценивания оздоровительного эффекта занятий физической культурой с помощью «индекса Кетле», «ортостатической пробы», «функциональной пробы со стандартной нагрузкой».

Физическое совершенствование.

Физкультурно-оздоровительная деятельность.

Оздоровительные комплексы для самостоятельных занятий с добавлением ранее разученных упражнений: для коррекции телосложения и профилактики нарушения осанки, дыхательной и зрительной гимнастики в режиме учебного дня.

Спортивно-оздоровительная деятельность.

Модуль «Гимнастика».

Акробатические комбинации из ранее разученных упражнений с добавлением упражнений ритмической гимнастики (девочки). Простейшие акробатические пирамиды в парах и тройках (девочки). Стойка на голове с опорой на руки, акробатическая комбинация из разученных упражнений в равновесии, стойках, кувырках (мальчики).

Комплекс упражнений степ-аэробики, включающий упражнения в ходьбе, прыжках, спрыгивании и запрыгивании с поворотами разведением рук и ног, выполняемых в среднем и высоком темпе (девочки).

Комбинация на гимнастическом бревне из ранее разученных упражнений с добавлением упражнений на статическое и динамическое равновесие (девочки). Комбинация на низкой гимнастической перекладине из ранее разученных упражнений в висах, упорах, переворотах (мальчики). Лазанье по канату в два приёма (мальчики).

Модуль «Лёгкая атлетика».

Бег с преодолением препятствий способами «наступление» и «прыжковый бег», эстафетный бег. Ранее освоенные беговые упражнения с увеличением скорости передвижения и продолжительности выполнения, прыжки с разбега в длину способом «согнув ноги» и в высоту способом «перешагивание».

Метание малого (теннисного) мяча по движущейся (катящейся) с разной скоростью мишени.

Модуль «Зимние виды спорта».

Торможение и поворот на лыжах упором при спуске с пологого склона, переход с передвижения попеременным двухшажным ходом на передвижение одновременным одношажным ходом и обратно во время прохождения учебной дистанции, спуски и подъёмы ранее освоенными способами.

Модуль «Спортивные игры».

Баскетбол. Передача и ловля мяча после отскока от пола, бросок в корзину двумя руками снизу и от груди после ведения. Игровая деятельность по правилам с использованием ранее разученных технических приёмов без мяча и с мячом: ведение, приёмы и передачи, броски в корзину.

Волейбол. Верхняя прямая подача мяча в разные зоны площадки соперника, передача мяча через сетку двумя руками сверху и перевод мяча за голову. Игровая деятельность по правилам с использованием ранее разученных технических приёмов.

Футбол. Средние и длинные передачи мяча по прямой и диагонали, тактические действия при выполнении углового удара и вбрасывании мяча из-за боковой линии. Игровая деятельность по правилам с использованием ранее разученных технических приёмов.

Совершенствование техники ранее разученных гимнастических и акробатических упражнений, упражнений лёгкой атлетики и зимних видов спорта, технических действий спортивных игр.

Модуль «Спорт».

Физическая подготовка к выполнению нормативов комплекса ГТО с использованием средств базовой физической подготовки, видов спорта и оздоровительных систем физической культуры, национальных видов спорта, культурно-этнических игр.

Содержание обучения в 8 классе.

Знания о физической культуре.

Физическая культура в современном обществе: характеристика основных направлений и форм организации. Всестороннее и гармоничное физическое развитие. Адаптивная физическая культура, её история и социальная значимость.

Способы самостоятельной деятельности.

Коррекция осанки и разработка индивидуальных планов занятий корригирующей гимнастикой. Коррекция избыточной массы тела и разработка индивидуальных планов занятий корригирующей гимнастикой.

Составление планов-конспектов для самостоятельных занятий спортивной подготовкой. Способы учёта индивидуальных особенностей при составлении планов самостоятельных тренировочных занятий.

Физическое совершенствование.

Физкультурно-оздоровительная деятельность.

Профилактика перенапряжения систем организма средствами оздоровительной физической культуры: упражнения мышечной релаксации регулирования вегетативной нервной системы, профилактики общего утомления остроты зрения.

Спортивно-оздоровительная деятельность.

Модуль «Гимнастика».

Акробатическая комбинация из ранее освоенных упражнений силовой направленности, с увеличивающимся числом технических элементов в стойках, упорах, кувырках, прыжках (юноши).

Гимнастическая комбинация на гимнастическом бревне из ранее освоенных упражнений с увеличивающимся числом технических элементов в прыжках, поворотах и передвижениях (девушки). Гимнастическая комбинация на перекладине с включением ранее освоенных упражнений в упорах и висах (юноши). Гимнастическая комбинация на параллельных брусьях с включением упражнений в упоре на руках, кувырка вперёд и соскока (юноши). Вольные упражнения на базе ранее разученных акробатических упражнений и упражнений ритмической гимнастики (девушки).

Модуль «Лёгкая атлетика».

Кроссовый бег, прыжок в длину с разбега способом «прогнувшись».

Правила проведения соревнований по сдаче норм комплекса ГТО. Самостоятельная подготовка к выполнению нормативных требований комплекса ГТО в беговых (бег на короткие и средние дистанции) и технических (прыжки и метание спортивного снаряда) дисциплинах лёгкой атлетики.

Модуль «Зимние виды спорта».

Передвижение на лыжах одновременным бесшажным ходом, преодоление естественных препятствий на лыжах широким шагом, перешагиванием, перелазанием, торможение боковым скольжением при спуске на лыжах с пологого склона, переход с попеременного двухшажного хода на одновременный бесшажный ход и обратно, ранее разученные упражнения лыжной подготовки в передвижениях на лыжах, при спусках, подъёмах, торможении.

Модуль «Плавание».

Старт прыжком с тумбочки при плавании кролем на груди, старт из воды толчком от стенки бассейна при плавании кролем на спине. Повороты при плавании кролем на груди и на спине. Проплывание учебных дистанций кролем на груди на спине.

Модуль «Спортивные игры».

Баскетбол. Повороты туловища в правую и левую стороны с удержанием мяча двумя руками, передача мяча одной рукой от плеча и снизу, бросок мяча двумя и одной рукой в прыжке. Игровая деятельность по правилам с использованием ранее разученных технических приёмов.

Волейбол. Прямой нападающий удар, индивидуальное блокирование мяча в прыжке с места, тактические действия в защите и нападении. Игровая деятельность по правилам с использованием ранее разученных технических приёмов.

Футбол. Удар по мячу с разбега внутренней частью подъёма стопы, остановка мяча внутренней стороной стопы. Правила игры в мини-футбол, технические и тактические действия. Игровая деятельность по правилам мини-футбола с использованием ранее разученных технических приёмов (девушки). Игровая деятельность по правилам классического футбола с использованием ранее разученных технических приёмов (юноши).

Совершенствование техники ранее разученных гимнастических и акробатических упражнений, упражнений лёгкой атлетики и зимних видов спорта, технических действий спортивных игр.

Модуль «Спорт».

Физическая подготовка к выполнению нормативов Комплекса ГТО с использованием средств базовой физической подготовки, видов спорта и оздоровительных систем физической культуры, национальных видов спорта, культурно-этнических игр.

Содержание обучения в 9 классе.

Знания о физической культуре.

Здоровье и здоровый образ жизни, вредные привычки и их пагубное влияние на здоровье человека. Туристские походы как форма организации здорового образа жизни. Профессионально-прикладная физическая культура.

Способы самостоятельной деятельности.

Восстановительный массаж как средство оптимизации работоспособности, его правила и приёмы во время самостоятельных занятий физической подготовкой. Банные процедуры как средство укрепления здоровья. Измерение функциональных резервов организма. Оказание первой помощи на самостоятельных занятиях физическими упражнениями и во время активного отдыха.

Физическое совершенствование.

Физкультурно-оздоровительная деятельность.

Занятия физической культурой и режим питания. Упражнения для снижения избыточной массы тела. Оздоровительные, коррекционные и профилактические мероприятия в режиме двигательной активности старшеклассников.

Спортивно-оздоровительная деятельность.

Модуль «Гимнастика».

Акробатическая комбинация с включением длинного кувырка с разбега кувырка назад в упор, стоя ноги врозь (юноши). Гимнастическая комбинация на высокой перекладине, с включением элементов размахивания и соскока вперёд прогнувшись (юноши). Гимнастическая комбинация на параллельных брусьях, с включением двух кувырков вперёд с опорой на руки (юноши). Гимнастическая комбинация на гимнастическом бревне, с включением полушагата, стойки на колене с опорой на руки и отведением ноги назад (девушки). Черлидинг: композиция упражнений с построением пирамид, элементами степ-аэробики, акробатики и ритмической гимнастики (девушки).

Модуль «Лёгкая атлетика».

Техническая подготовка в беговых и прыжковых упражнениях: бегна короткие и длинные дистанции, прыжки в длину способами «прогнувшись» и «согнув ноги», прыжки в высоту способом «перешагивание». Техническая подготовка в метании спортивного снаряда с разбега на дальность.

Модуль «Зимние виды спорта».

Техническая подготовка в передвижении лыжными ходами по учебной дистанции: попеременный двухшажный ход, одновременный одношажный ход, способы перехода с одного лыжного хода на другой.

Модуль «Плавание».

Брасс: подводящие упражнения и плавание в полной координации. Повороты при плавании брассом.

Модуль «Спортивные игры».

Баскетбол. Техническая подготовка в игровых действиях: ведение, передачи, приёмы и броски мяча на месте, в прыжке, после ведения.

Волейбол. Техническая подготовка в игровых действиях: подачи мяча в разные зоны площадки соперника, приёмы и передачи на месте и в движении, удары и блокировка.

Футбол. Техническая подготовка в игровых действиях: ведение, приёмы и передачи, остановки и удары по мячу с места и в движении.

Совершенствование техники ранее разученных гимнастических и акробатических упражнений, упражнений лёгкой атлетики и зимних видов спорта, технических действий спортивных игр.

Модуль «Спорт».

Физическая подготовка к выполнению нормативов Комплекса ГТО с использованием средств базовой физической подготовки, видов спорта и оздоровительных систем физической культуры, национальных видов спорта, культурно-этнических игр.

Программа вариативного модуля «Базовая физическая подготовка».

Развитие силовых способностей.

Комплексы общеразвивающих и локально воздействующих упражнений, отягощённых весом собственного тела и с использованием дополнительных средств (гантелей, эспандера, набивных мячей, штанги и другого инвентаря). Комплексы упражнений на тренажёрных устройствах. Упражнения на гимнастических снарядах (брусьях, перекладинах, гимнастической стенке и других снарядах). Броски набивного мяча двумя и одной рукой из положений стоя и сидя (вверх, вперёд, назад, в стороны, снизу и сбоку, от груди, из-за головы). Прыжковые упражнения с дополнительным отягощением (напрыгивание и спрыгивание, прыжки через скакалку, многоскоки, прыжки через препятствия и другие упражнения). Бег с дополнительным отягощением (в горку и с горки, на короткие дистанции, эстафеты). Передвижения в виси и упоре на руках. Лазанье (по канату, по гимнастической стенке с дополнительным отягощением). Переноска неопределённых тяжестей (мальчики – сверстников способом на спине). Подвижные игры с силовой направленностью (импровизированный баскетбол с набивным мячом и другие

игры).

Развитие скоростных способностей.

Бег на месте в максимальном темпе (в упоре о гимнастическую стенку без упора). Челночный бег. Бег по разметкам с максимальным темпом. Повторный бег с максимальной скоростью и максимальной частотой шагов (10–15 м). Бег с ускорениями из разных исходных положений. Бег с максимальной скоростью и сбориением малых предметов, лежащих на полу и на разной высоте. Стартовые ускорения по дифференцированному сигналу. Метание малых мячей по движущимся мишеням (катящейся, раскачивающейся, летящей). Ловля теннисного мяча после отскока от пола, стены (правой и левой рукой). Передача теннисного мяча в парах правой (левой) рукой и попеременно. Ведение теннисного мяча ногами с ускорениями по прямой, по кругу, вокруг стоек. Прыжки через скакалку на месте и в движении с максимальной частотой прыжков. Преодоление полосы препятствий, включающей в себя: прыжки на разную высоту и длину, по разметкам, бег с максимальной скоростью в разных направлениях с преодолением опор различной высоты и ширины, повороты, обегание различных предметов (легкоатлетических стоек, мячей, лежащих на полу или подвешенных на высоте). Эстафеты и подвижные игры со скоростной направленностью. Технические действия из базовых видов спорта, выполняемые с максимальной скоростью движений.

Развитие выносливости.

Равномерный бег и передвижение на лыжах в режимах умеренной и большой интенсивности. Повторный бег и передвижение на лыжах в режимах максимальной и субмаксимальной интенсивности. Кроссовый бег и марш-бросок на лыжах.

Развитие координации движений.

Жонглирование большими (волейбольными) и малыми (теннисными) мячами. Жонглирование гимнастической палкой. Жонглирование волейбольным мячом головой. Метание малых и больших мячей в мишень (неподвижную и движущуюся). Передвижения по возвышенной и наклонной, ограниченной по ширине опоре (без предмета и с предметом на голове). Упражнения в статическом равновесии. Упражнения в воспроизведении пространственной точности движений руками, ногами, туловищем. Упражнение на точность дифференцирования мышечных усилий. Подвижные и спортивные игры.

Развитие гибкости.

Комплексы общеразвивающих упражнений (активных и пассивных), выполняемых с большой амплитудой движений. Упражнения на растяжении расслабление мышц. Специальные упражнения для развития подвижности суставов (полушпагат, шпагат, выкруты гимнастической палки).

Упражнения культурно-этнической направленности.

Сюжетно-образные и обрядовые игры. Технические действия национальных видов спорта.

Специальная физическая подготовка.

Модуль «Гимнастика».

Развитие гибкости. Наклоны туловища вперёд, назад, в стороны с возрастающей амплитудой движений в положении стоя, сидя, сидя ног в стороны. Упражнения с гимнастической палкой (укороченной скакалкой) для развития подвижности плечевого сустава (выкруты). Комплексы общеразвивающих упражнений с повышенной амплитудой для плечевых, локтевых, тазобедренных и коленных суставов, для развития подвижности позвоночного столба. Комплексы активных и пассивных упражнений с большой амплитудой движений. Упражнения для развития подвижности суставов (полушпагат, шпагат, складка, мост).

Развитие координации движений. Прохождение усложнённой полосы препятствий, включающей быстрые кувырки (вперёд, назад), кувырки по наклонной плоскости, преодоление препятствий прыжком с опорой на руку, безопорным прыжком, быстрым

лазаньем. Броски теннисного мяча правой и левой рукой в подвижную и неподвижную мишень, с места и с разбега. Касание правой и левой ногой мишеней, подвешенных на разной высоте, с места и с разбега. Разнообразные прыжки через гимнастическую скакалку на месте и с продвижением. Прыжки на точность отталкивания и приземления.

Развитие силовых способностей. Подтягивание в висе и отжимание в упоре. Передвижения в висе и упоре на руках на перекладине (мальчики), подтягивание в висе стоя (лёжа) на низкой перекладине (девочки), отжимания в упоре лёжа с изменяющейся высотой опоры для рук и ног, отжимание в упоре на низких брусьях, поднимание ног в висе на гимнастической стенке до повышенной высоты, из положения лёжа на гимнастическом козле (ноги зафиксированы) сгибание туловища с различной амплитудой движений (на животе и на спине), комплексы упражнений с гантелями с индивидуально подобранной массой (движения руками, повороты на месте, наклоны, подскоки со взмахом рук), метание набивного мяча из различных исходных положений, комплексы упражнений избирательного воздействия на отдельные мышечные группы (с увеличивающимся темпом движений без потери качества выполнения), элементы атлетической гимнастики (по типу «подкачки»), приседания на одной ноге («пистолетом» с опорой на руку для сохранения равновесия).

Развитие выносливости. Упражнения с непредельнымиотяжениями, выполняемые в режиме умеренной интенсивности в сочетании с напряжением мышц и фиксацией положений тела. Повторное выполнение гимнастических упражнений с уменьшающимся интервалом отдыха (по типу «круговой тренировки»). Комплексы упражнений с отягощением, выполняемые в режиме непрерывного и интервального методов.

Модуль «Лёгкая атлетика».

Развитие выносливости. Бег с максимальной скоростью в режиме повторно-интервального метода. Бег по пересеченной местности (кроссовый бег). Гладкий бег с равномерной скоростью в разных зонах интенсивности. Повторный бег с препятствиями в максимальном темпе. Равномерный повторный бег с финальным ускорением (на разные дистанции). Равномерный бег с дополнительным отягощением в режиме «до отказа».

Развитие силовых способностей. Специальные прыжковые упражнения с дополнительным отягощением. Прыжки вверх с доставанием подвешенных предметов. Прыжки в полуприседе (на месте, с продвижением в разные стороны). Запрыгивание с последующим спрыгиванием. Прыжки в глубину по методу ударной тренировки. Прыжки в высоту с продвижением и изменением направлений, поворотами вправо и влево, на правой, левой ноге и поочередно. Бег с препятствиями. Бег в горку, с дополнительным отягощением и без него. Комплексы упражнений с набивными мячами. Упражнения с локальным отягощением на мышечные группы. Комплексы силовых упражнений по методу круговой тренировки.

Развитие скоростных способностей. Бег на месте с максимальной скоростью и темпом с опорой на руки и без опоры. Максимальный бег в горку и с горки. Повторный бег на короткие дистанции с максимальной скоростью (по прямой, на повороте и со старта). Бег с максимальной скоростью «с ходу». Прыжки через скакалку в максимальном темпе. Ускорение, переходящее в многоскоки, и многоскоки, переходящие в бег с ускорением. Подвижные и спортивные игры, эстафеты.

Развитие координации движений. Специализированные комплексы упражнений на развитие координации (разрабатываются на основе учебного материала модулей «Гимнастика» и «Спортивные игры»).

Модуль «Зимние виды спорта».

Развитие выносливости. Передвижения на лыжах с равномерной скоростью в режимах умеренной, большой и субмаксимальной интенсивности, с соревновательной скоростью.

Развитие силовых способностей. Передвижение на лыжах по отлогому склону с дополнительным отягощением. Скоростной подъём ступающим и скользящим шагом, бегом, «лесенкой», «ёлочкой». Упражнения

в «транспортировке».

Развитие координации. Упражнения в поворотах и спусках на лыжах, проезд через «ворота» и преодоление небольших трамплинов.

Модуль «Спортивные игры».

Баскетбол.

Развитие скоростных способностей. Ходьба и бег в различных направлениях с максимальной скоростью с внезапными остановками и выполнением различных заданий (например, прыжки вверх, назад, вправо, влево, приседания). Ускорения с изменением направления движения. Бег с максимальной частотой (темпом) шагов с опорой на руки и без опоры. Выпрыгивание вверх с доставанием ориентиров левой (правой) рукой. Челночный бег (чередование прохождения заданных отрезков дистанции лицом и спиной вперёд). Бег с максимальной скоростью с предварительным выполнением многоскоков. Передвижения с ускорениями и максимальной скоростью приставными шагами левым и правым боком. Ведение баскетбольного мяча с ускорением и максимальной скоростью. Прыжки вверх на обеих ногах и одной ноге с места и с разбега. Прыжки с поворотами на точность приземления. Передача мяча двумя руками от груди в максимальном темпе при встречном беге в колоннах. Кувырки вперёд, назад, боком с последующим рывком на 3–5 м. Подвижные и спортивные игры, эстафеты.

Развитие силовых способностей. Комплексы упражнений с дополнительным отягощением на основные мышечные группы. Ходьба и прыжки в глубоком приседе. Прыжки на одной ноге и обеих ногах с продвижением вперед, по кругу, «змейкой», на месте с поворотом на 180° и 360°. Прыжки через скакалку в максимальном темпе на месте и с передвижением (с дополнительным отягощением и без него). Напрыгивание и спрыгивание с последующим ускорением. Многоскоки с последующим ускорением и ускорения с последующим выполнением многоскоков. Броски набивного мяча из различных исходных положений, с различной траекторией полёта одной рукой и обеими руками, стоя, сидя, в полуприседе.

Развитие выносливости. Повторный бег с максимальной скоростью с уменьшающимся интервалом отдыха. Гладкий бег по методу непрерывно-интервального упражнения. Гладкий бег в режиме большой и умеренной интенсивности. Игра в баскетбол с увеличивающимся объёмом времени игры.

Развитие координации движений. Броски баскетбольного мяча по неподвижной и подвижной мишени. Акробатические упражнения (двойные и тройные кувырки вперёд и назад). Бег с «тенью» (повторение движений партнёра). Бег по гимнастической скамейке, по гимнастическому бревну разной высоты. Прыжки по разметкам с изменяющейся амплитудой движений. Броски малого мяча в стену одной (обеими) руками с последующей его ловлей (обеими руками и одной рукой) после отскока от стены (от пола). Ведение мяча с изменяющейся по команде скоростью и направлением передвижения.

Футбол.

Развитие скоростных способностей. Старты из различных положений с последующим ускорением. Бег с максимальной скоростью по прямой, с остановками (по свистку, хлопку, заданному сигналу), с ускорениями, «рывками», изменением направления передвижения. Бег в максимальном темпе. Бег и ходьба спиной вперёд с изменением темпа и направления движения (по прямой, по кругу и «змейкой»). Бег с максимальной скоростью с поворотами на 180° и 360°. Прыжки через скакалку в максимальном темпе. Прыжки по разметкам на правой (левой) ноге, между стоек, спиной вперёд. Прыжки вверх на обеих ногах и одной ноге с продвижением вперёд. Удары по мячу в стенку в максимальном темпе. Ведение мяча с остановками и ускорениями, «дриблинг» мяча с изменением направления движения. Кувырки вперёд, назад, боком с последующим рывком. Подвижные и спортивные игры, эстафеты.

Развитие силовых способностей. Комплексы упражнений с дополнительным отягощением на основные мышечные группы. Многоскоки через препятствия. Спрыгивание

с возвышенной опоры с последующим ускорением, прыжком в длину и в высоту. Прыжки на обеих ногах с дополнительным отягощением (вперёд, назад, в приседе, с продвижением вперёд).

Развитие выносливости. Равномерный бег на средние и длинные дистанции. Повторные ускорения с уменьшающимся интервалом отдыха. Повторный бег на короткие дистанции с максимальной скоростью и уменьшающимся интервалом отдыха. Гладкий бег в режиме непрерывно-интервального метода. Передвижение на лыжах в режиме большой и умеренной интенсивности.

Планируемые результаты освоения программы по физической культуре на уровне основного общего образования.

В результате изучения физической культуры на уровне основного общего образования у обучающегося будут сформированы следующие личностные результаты:

готовность проявлять интерес к истории и развитию физической культуры и спорта в Российской Федерации, гордиться победами выдающихся отечественных спортсменов-олимпийцев;

готовность отстаивать символы Российской Федерации во время спортивных соревнований, уважать традиции и принципы современных Олимпийских игр и олимпийского движения;

готовность ориентироваться на моральные ценности и нормы межличностного взаимодействия при организации, планировании и проведении совместных занятий физической культурой и спортом, оздоровительных мероприятий в условиях активного отдыха и досуга;

готовность оценивать своё поведение и поступки во время проведения совместных занятий физической культурой, участия в спортивных мероприятиях и соревнованиях;

готовность оказывать первую медицинскую помощь при травмах и ушибах, соблюдать правила техники безопасности во время совместных занятий физической культурой и спортом;

стремление к физическому совершенствованию, формированию культуры движения и телосложения, самовыражению в избранном виде спорта;

готовность организовывать и проводить занятия физической культурой и спортом на основе научных представлений о закономерностях физического развития и физической подготовленности с учётом самостоятельных наблюдений за изменением их показателей;

осознание здоровья как базовой ценности человека, признание объективной необходимости в его укреплении и длительном сохранении посредством занятий физической культурой и спортом;

осознание необходимости ведения здорового образа жизни как средства профилактики пагубного влияния вредных привычек на физическое, психическое и социальное здоровье человека;

способность адаптироваться к стрессовым ситуациям, осуществлять профилактические мероприятия по регулированию эмоциональных напряжений, активному восстановлению организма после значительных умственных и физических нагрузок;

готовность соблюдать правила безопасности во время занятий физической культурой и спортом, проводить гигиенические и профилактические мероприятия по организации мест занятий, выбору спортивного инвентаря и оборудования, спортивной одежды;

готовность соблюдать правила и требования к организации бивуака во время туристских походов, противостоять действиям и поступкам, приносящим вред окружающей среде;

освоение опыта взаимодействия со сверстниками, форм общения и поведения при выполнении учебных заданий на уроках физической культуры, игровой и соревновательной деятельности;

повышение компетентности в организации самостоятельных занятий физической

культурой, планировании их содержания и направленности в зависимости от индивидуальных интересов и потребностей;

формирование представлений об основных понятиях и терминах физического воспитания и спортивной тренировки, умений руководствоваться ими в познавательной и практической деятельности, общении со сверстниками, публичных выступлениях и дискуссиях.

В результате изучения физической культуры на уровне основного общего образования у обучающегося будут сформированы универсальные познавательные учебные действия, универсальные коммуникативные учебные действия, универсальные регулятивные учебные действия.

У обучающегося будут сформированы следующие универсальные познавательные учебные действия:

проводить сравнение соревновательных упражнений Олимпийских игр древности и современных Олимпийских игр, выявлять их общность и различия;

осмысливать Олимпийскую хартию как основополагающий документ современного олимпийского движения, приводить примеры её гуманистической направленности;

анализировать влияние занятий физической культурой и спортом на воспитание положительных качеств личности, устанавливать возможность профилактики вредных привычек;

характеризовать туристские походы как форму активного отдыха, выявлять их целевое предназначение в сохранении и укреплении здоровья, руководствоваться требованиями техники безопасности во время передвижения по маршруту и организации бивуака;

устанавливать причинно-следственную связь между планированием режима дня и изменениями показателей работоспособности;

устанавливать связь негативного влияния нарушения осанки на состояние здоровья и выявлять причины нарушений, измерять индивидуальную форму и составлять комплексы упражнений по профилактике и коррекции выявляемых нарушений;

устанавливать причинно-следственную связь между уровнем развития физических качеств, состоянием здоровья и функциональными возможностями основных систем организма;

устанавливать причинно-следственную связь между качеством владения техникой физического упражнения и возможностью возникновения травм и ушибов во время самостоятельных занятий физической культурой и спортом;

устанавливать причинно-следственную связь между подготовкой мест занятий на открытых площадках и правилами предупреждения травматизма.

У обучающегося будут сформированы следующие универсальные коммуникативные учебные действия:

выбирать, анализировать и систематизировать информацию из разных источников об образцах техники выполнения разучиваемых упражнений, правилах планирования самостоятельных занятий физической и технической подготовкой;

вести наблюдения за развитием физических качеств, сравнивать их показатели с данными возрастно-половых стандартов, составлять планы занятий на основе определённых правил и регулировать нагрузку по частоте пульса и внешним признакам утомления;

описывать и анализировать технику разучиваемого упражнения, выделять фазы и элементы движений, подбирать подготовительные упражнения и планировать последовательность решения задач обучения, оценивать эффективность обучения посредством сравнения с эталонным образцом;

наблюдать, анализировать и контролировать технику выполнения физических упражнений другими обучающимися, сравнивать её с эталонным образцом, выявлять ошибки и предлагать способы их устранения;

449 изучать и коллективно обсуждать технику «иллюстративного образца»

разучиваемого упражнения, рассматривать и моделировать появление ошибок, анализировать возможные причины их появления, выяснять способы их устранения.

У обучающегося будут сформированы следующие универсальные регулятивные учебные действия:

составлять и выполнять индивидуальные комплексы физических упражнений с разной функциональной направленностью, выявлять особенности их воздействия на состояние организма, развитие его резервных возможностей с помощью процедур контроля и функциональных проб;

составлять и выполнять акробатические и гимнастические комплексы упражнений, самостоятельно разучивать сложно-координированные упражнения на спортивных снарядах;

активно взаимодействовать в условиях учебной и игровой деятельности, ориентироваться на указания учителя и правила игры при возникновении конфликтных и нестандартных ситуаций, признавать своё право и право других на ошибку, право на её совместное исправление;

разучивать и выполнять технические действия в игровых видах спорта, активно взаимодействуют при совместных тактических действиях в защите и нападении, терпимо относится к ошибкам игроков своей команды и команды соперников;

организовывать оказание первой помощи при травмах и ушибах во время самостоятельных занятий физической культурой и спортом, применять способы и приёмы помощи в зависимости от характера и признаков полученной травмы.

Предметные результаты освоения программы по физической культуре на уровне основного общего образования.

К концу обучения в 5 классе обучающийся научится:

выполнять требования безопасности на уроках физической культуры, на самостоятельных занятиях физическими упражнениями в условиях активного отдыха и досуга;

проводить измерение индивидуальной осанки и сравнивать её показатели со стандартами, составлять комплексы упражнений по коррекции и профилактике её нарушения, планировать их выполнение в режиме дня;

составлять дневник физической культуры и вести в нём наблюдение за показателями физического развития и физической подготовленности, планировать содержание и регулярность проведения самостоятельных занятий;

осуществлять профилактику утомления во время учебной деятельности, выполнять комплексы упражнений физкультурминуток, дыхательной и зрительной гимнастики;

выполнять комплексы упражнений оздоровительной физической культуры на развитие гибкости, координации и формирование телосложения;

выполнять опорный прыжок с разбега способом «ноги врозь» (мальчики) и способом «напрыгивания с последующим спрыгиванием» (девочки);

выполнять упражнения в висах и упорах на низкой гимнастической перекладине (мальчики), в передвижениях по гимнастическому бревну ходьбой и приставным шагом с поворотами, подпрыгиванием на двух ногах на месте и с продвижением (девочки);

передвигаться по гимнастической стенке приставным шагом, лазать разноимённым способом вверх и по диагонали;

выполнять бег с равномерной скоростью с высокого старта по учебной дистанции;

демонстрировать технику прыжка в длину с разбега способом «согнув ноги»;

передвигаться на лыжах попеременным двухшажным ходом (для бесснежных районов – имитация передвижения);

тренироваться в упражнениях общефизической и специальной физической подготовки с учётом индивидуальных и возрастно-половых особенностей;

демонстрировать технические действия в спортивных играх:

баскетбол (ведение мяча с равномерной скоростью в разных направлениях, приём и

передача мяча двумя руками от груди с места и в движении);

волейбол (приём и передача мяча двумя руками снизу и сверху с места и в движении, прямая нижняя подача);

футбол (ведение мяча с равномерной скоростью в разных направлениях, приём и передача мяча, удар по неподвижному мячу с небольшого разбега).

К концу обучения в 6 классе обучающийся научится:

характеризовать Олимпийские игры современности как международное культурное явление, роль Пьера де Кубертена в их историческом возрождении, обсуждать историю возникновения девиза, символики и ритуалов Олимпийских игр;

измерять индивидуальные показатели физических качеств, определять их соответствие возрастным нормам и подбирать упражнения для их направленного развития;

контролировать режимы физической нагрузки по частоте пульса и степени утомления организма по внешним признакам во время самостоятельных занятий физической подготовкой;

готовить места для самостоятельных занятий физической культурой и спортом в соответствии с правилами техники безопасности и гигиеническими требованиями;

отбирать упражнения оздоровительной физической культуры и составлять из них комплексы физкультурминуток и физкультурпауз для оптимизации работоспособности и снятия мышечного утомления в режиме учебной деятельности;

составлять и выполнять акробатические комбинации из разученных упражнений, наблюдать и анализировать выполнение другими обучающимися, выявлять ошибки и предлагать способы устранения;

выполнять лазанье по канату в три приёма (мальчики), составлять и выполнять комбинацию на низком бревне из стилизованных общеразвивающих и сложно-координированных упражнений (девочки);

выполнять беговые упражнения с максимальным ускорением, использовать их в самостоятельных занятиях для развития быстроты и равномерный бег для развития общей выносливости;

выполнять прыжок в высоту с разбега способом «перешагивание», наблюдать и анализировать его выполнение другими обучающимися, сравнивая с заданным образцом, выявлять ошибки и предлагать способы устранения;

выполнять передвижение на лыжах одновременным одношажным ходом, наблюдать и анализировать его выполнение другими обучающимися, сравнивая с заданным образцом, выявлять ошибки и предлагать способы устранения (для бесснежных районов – имитация передвижения);

тренироваться в упражнениях общефизической и специальной физической подготовки с учётом индивидуальных и возрастно-половых особенностей;

выполнять правила и демонстрировать технические действия в спортивных играх:

баскетбол (технические действия без мяча, броски мяча двумя руками снизу и от груди с места, использование разученных технических действий в условиях игровой деятельности);

волейбол (приём и передача мяча двумя руками снизу и сверху в разные зоны площадки соперника, использование разученных технических действий в условиях игровой деятельности);

футбол (ведение мяча с разной скоростью передвижения, с ускорением в разных направлениях, удар по катящемуся мячу с разбега, использование разученных технических действий в условиях игровой деятельности).

К концу обучения в 7 классе обучающийся научится:

проводить анализ причин зарождения современного олимпийского движения, давать характеристику основным этапам его развития в СССР и современной России;

объяснять положительное влияние занятий физической культурой и спортом на воспитание личностных качеств современных обучающихся, приводить примеры из

собственной жизни;

объяснять понятие «техника физических упражнений», руководствоваться правилами технической подготовки при самостоятельном обучении новым физическим упражнениям, проводить процедуры оценивания техники их выполнения;

составлять планы самостоятельных занятий физической и технической подготовкой, распределять их в недельном и месячном циклах учебного года, оценивать их оздоровительный эффект с помощью «индекса Кетгле» и «ортостатической пробы» (по образцу);

выполнять лазанье по канату в два приёма (юноши) и простейшие акробатические пирамиды в парах и тройках (девушки);

составлять и самостоятельно разучивать комплекс степ-аэробики, включающий упражнения в ходьбе, прыжках, спрыгивании и запрыгивании с поворотами, разведением рук и ног (девушки);

выполнять стойку на голове с опорой на руки и включать её в акробатическую комбинацию из ранее освоенных упражнений (юноши);

выполнять беговые упражнения с преодолением препятствий способами «наступление» и «прыжковый бег», применять их в беге по пересечённой местности;

выполнять метание малого мяча на точность в неподвижную, качающуюся и катящуюся с разной скоростью мишень;

выполнять переход с передвижения попеременным двухшажным ходом на передвижение одновременным одношажным ходом и обратно во время прохождения учебной дистанции, наблюдать и анализировать его выполнение другими обучающимися, сравнивая с заданным образцом, выявлять ошибки и предлагать способы устранения (для беснежных районов – имитация перехода);

тренироваться в упражнениях общефизической и специальной физической подготовки с учётом индивидуальных и возрастно-половых особенностей;

демонстрировать и использовать технические действия спортивных игр:

баскетбол (передача и ловля мяча после отскока от пола, броски мяча двумя руками снизу и от груди в движении, использование разученных технических действий в условиях игровой деятельности);

волейбол (передача мяча за голову на своей площадке и через сетку, использование разученных технических действий в условиях игровой деятельности);

футбол (средние и длинные передачи футбольного мяча, тактические действия при выполнении углового удара и вбрасывании мяча из-за боковой линии, использование разученных технических действий в условиях игровой деятельности).

К концу обучения в 8 классе обучающийся научится:

проводить анализ основных направлений развития физической культуры в Российской Федерации, характеризовать содержание основных форм их организации;

анализировать понятие «всестороннее и гармоничное физическое развитие», раскрывать критерии и приводить примеры, устанавливать связь с наследственными факторами и занятиями физической культурой и спортом;

проводить занятия оздоровительной гимнастикой по коррекции индивидуальной формы осанки и избыточной массы тела;

составлять планы занятия спортивной тренировкой, определять их целевое содержание в соответствии с индивидуальными показателями развития основных физических качеств;

выполнять гимнастическую комбинацию на гимнастическом бревне из ранее освоенных упражнений с добавлением элементов акробатики и ритмической гимнастики (девушки);

выполнять комбинацию на параллельных брусьях с включением упражнений в упоре на руках, кувырка вперёд и соскока, наблюдать их выполнение другими

обучающимися и сравнивать с заданным образцом, анализировать ошибки и причины их появления, находить способы устранения (юноши);

выполнять прыжок в длину с разбега способом «прогнувшись», наблюдать и анализировать технические особенности в выполнении другими обучающимися, выявлять ошибки и предлагать способы устранения;

выполнять тестовые задания комплекса ГТО в беговых и технических легкоатлетических дисциплинах в соответствии с установленными требованиями к их технике;

выполнять передвижение на лыжах одновременным бесшажным ходом, переход с попеременного двухшажного хода на одновременный бесшажный ход, преодоление естественных препятствий на лыжах широким шагом, перешагиванием, перелазанием (для бесснежных районов – имитация передвижения);

соблюдать правила безопасности в бассейне при выполнении плавательных упражнений;

выполнять прыжки в воду со стартовой тумбы;

выполнять технические элементы плавания кролем на груди в согласовании с дыханием;

тренироваться в упражнениях общефизической и специальной физической подготовки с учётом индивидуальных и возрастно-половых особенностей;

демонстрировать и использовать технические действия спортивных игр:

баскетбол (передача мяча одной рукой снизу и от плеча, бросок в корзину двумя и одной рукой в прыжке, тактические действия в защите и нападении, использование разученных технических и тактических действий в условиях игровой деятельности);

волейбол (прямой нападающий удар и индивидуальное блокирование мяча в прыжке с места, тактические действия в защите и нападении, использование разученных технических и тактических действий в условиях игровой деятельности);

футбол (удары по неподвижному, катящемуся и летящему мячу с разбега внутренней и внешней частью подъёма стопы, тактические действия игроков в нападении и защите, использование разученных технических и тактических действий в условиях игровой деятельности).

К концу обучения в 9 классе обучающийся научится:

отстаивать принципы здорового образа жизни, раскрывать эффективность его форм в профилактике вредных привычек, обосновывать пагубное влияние вредных привычек на здоровье человека, его социальную и производственную деятельность;

понимать пользу туристских подходов как формы организации здорового образа жизни, выполнять правила подготовки к пешим походам, требования безопасности при передвижении и организации бивуака;

объяснять понятие «профессионально-прикладная физическая культура», её целевое предназначение, связь с характером и особенностями профессиональной деятельности, понимать необходимость занятий профессионально-прикладной физической подготовкой обучающихся общеобразовательной организации;

использовать приёмы массажа и применять их в процессе самостоятельных занятий физической культурой и спортом, выполнять гигиенические требования к процедурам массажа;

измерять индивидуальные функциональные резервы организма с помощью проб Штанге, Генча, «задержки дыхания», использовать их для планирования индивидуальных занятий спортивной и профессионально-прикладной физической подготовкой;

определять характер травм и ушибов, встречающихся на самостоятельных занятиях физическими упражнениями и во время активного отдыха, применять способы оказания первой помощи;

составлять и выполнять комплексы упражнений из разученных акробатических упражнений с повышенными требованиями к технике их выполнения (юноши);

составлять и выполнять гимнастическую комбинацию на высокой перекладине из разученных упражнений, с включением элементов размахивания соскока вперёд способом «прогнувшись» (юноши);

составлять и выполнять композицию упражнений черлидинга с построением пирамид, элементами степ-аэробики и акробатики (девушки);

составлять и выполнять комплекс ритмической гимнастики с включением элементов художественной гимнастики, упражнений на гибкость и равновесие (девушки);

совершенствовать технику беговых и прыжковых упражнений в процессе самостоятельных занятий технической подготовкой к выполнению нормативных требований комплекса ГТО;

совершенствовать технику передвижения лыжными ходами в процессе самостоятельных занятий технической подготовкой к выполнению нормативных требований комплекса ГТО;

соблюдать правила безопасности в бассейне при выполнении плавательных упражнений;

выполнять повороты кувырком, маятником;

выполнять технические элементы брассом в согласовании с дыханием;

совершенствовать технические действия в спортивных играх: баскетбол, волейбол, футбол, взаимодействовать с игроками своих команд в условиях игровой деятельности, при организации тактических действий в нападении и защите;

тренироваться в упражнениях общефизической и специальной физической подготовки с учётом индивидуальных и возрастно-половых особенностей.

2.1.21 Федеральная рабочая программа по учебному предмету «Основы безопасности жизнедеятельности».

Федеральная рабочая программа по учебному предмету «Основы безопасности жизнедеятельности» (предметная область «Физическая культура и основы безопасности жизнедеятельности») (далее соответственно – программа ОБЖ, ОБЖ) включает пояснительную записку, содержание обучения, планируемые результаты освоения программы по ОБЖ.

Пояснительная записка.

Программа ОБЖ разработана на основе требований к результатам освоения программы основного общего образования, представленных в ФГОС ООО, федеральной программы воспитания, Концепции преподавания учебного предмета «Основы безопасности жизнедеятельности» и предусматривает непосредственное применение при реализации ООП ООО.

Программа ОБЖ позволит учителю построить освоение содержания в логике последовательного нарастания факторов опасности от опасной ситуации до чрезвычайной ситуации и разумного взаимодействия человека с окружающей средой, учесть преемственность приобретения обучающимися знаний и формирования у них умений и навыков в области безопасности жизнедеятельности.

Программа ОБЖ обеспечивает:

ясное понимание обучающимися современных проблем безопасности и формирование у подрастающего поколения базового уровня культуры безопасного поведения;

прочное усвоение обучающимися основных ключевых понятий, обеспечивающих преемственность изучения основ комплексной безопасности личности на следующем уровне образования;

возможность выработки и закрепления у обучающихся умений и навыков, необходимых для последующей жизни;

выработку практико-ориентированных компетенций, соответствующих потребностям современности;

реализацию оптимального баланса межпредметных связей и их разумное взаимодополнение, способствующее формированию практических умений и навыков.

В программе ОБЖ содержание учебного предмета ОБЖ структурно представлено десятью модулями (тематическими линиями), обеспечивающими непрерывность изучения предмета на уровне основного общего образования и преемственность учебного процесса на уровне среднего общего образования:

модуль № 1 «Культура безопасности жизнедеятельности в современном обществе»;

модуль № 2 «Безопасность в быту»;

модуль № 3 «Безопасность на транспорте»;

модуль № 4 «Безопасность в общественных местах»;

модуль № 5 «Безопасность в природной среде»;

модуль № 6 «Здоровье и как его сохранить. Основы медицинских знаний»;

модуль № 7 «Безопасность в социуме»;

модуль № 8 «Безопасность в информационном пространстве»;

модуль № 9 «Основы противодействия экстремизму и терроризму»;

модуль № 10 «Взаимодействие личности, общества и государства

в обеспечении безопасности жизни и здоровья населения».

В целях обеспечения системного подхода в изучении учебного предмета ОБЖ на уровне основного общего образования Программа ОБЖ предполагает внедрение универсальной структурно-логической схемы изучения учебных модулей (тематических линий) в парадигме безопасной жизнедеятельности: «предвидеть опасность → по возможности её избегать → при необходимости действовать».

Учебный материал систематизирован по сферам возможных проявлений рисков и опасностей:

помещения и бытовые условия; улица и общественные места;

природные условия; коммуникационные связи и каналы;

объекты и учреждения культуры и другие.

Программой ОБЖ предусматривается использование практико-ориентированных интерактивных форм организации учебных занятий с возможностью применения тренажёрных систем и виртуальных моделей. При этом использование цифровой образовательной среды на учебных занятиях должно быть разумным, компьютер и дистанционные образовательные технологии не способны полностью заменить педагога и практические действия обучающихся.

В условиях современного исторического процесса с появлением новых глобальных и региональных природных, техногенных, социальных вызовов и угроз безопасности России (критичные изменения климата, негативные медико-биологические, экологические, информационные факторы и другие условия жизнедеятельности) возрастает приоритет вопросов безопасности, их значение не только для самого человека, но также для общества и государства. При этом центральной проблемой безопасности жизнедеятельности остаётся сохранение жизни и здоровья каждого человека.

В данных обстоятельствах колоссальное значение приобретает качественное образование подрастающего поколения россиян, направленное на формирование гражданской идентичности, воспитание личности безопасного типа, овладение знаниями, умениями, навыками и компетенцией для обеспечения безопасности в повседневной жизни. Актуальность совершенствования учебно-методического обеспечения учебного процесса по предмету ОБЖ определяется системообразующими документами в области безопасности: Стратегия национальной безопасности Российской Федерации (Указ Президента Российской Федерации от 2 июля 2021 г. № 400), Доктрина информационной безопасности Российской Федерации (Указ Президента Российской Федерации от 5 декабря 2016 г. № 646), Национальные цели развития Российской Федерации на период до 2030 года (Указ Президента Российской Федерации от 21 июля 2020 г. № 474), государственная программа Российской Федерации «Развитие образования» (постановление Правительства Российской Федерации

ОБЖ является системообразующим учебным предметом, имеет свои дидактические компоненты во всех без исключения предметных областях и реализуется через приобретение необходимых знаний, выработку и закрепление системы взаимосвязанных навыков и умений, формирование компетенций в области безопасности, поддержанных согласованным изучением других учебных предметов. Научной базой учебного предмета ОБЖ является общая теория безопасности, исходя из которой он должен обеспечивать формирование целостного видения всего комплекса проблем безопасности, включая глобальные, что позволит обосновать оптимальную систему обеспечения безопасности личности, общества и государства, а также актуализировать для обучающихся построение адекватной модели индивидуального безопасного поведения в повседневной жизни, сформировать у них базовый уровень культуры безопасности жизнедеятельности.

В настоящее время с учётом новых вызовов и угроз подходы к изучению ОБЖ входят в предметную область «Физическая культура и основы безопасности жизнедеятельности», является обязательным для изучения на уровне основного общего образования.

Изучение ОБЖ направлено на обеспечение формирования базового уровня культуры безопасности жизнедеятельности, что способствует выработке у обучающихся умений распознавать угрозы, избегать опасности, нейтрализовывать конфликтные ситуации, решать сложные вопросы социального характера, грамотно вести себя в чрезвычайных ситуациях. Такой подход содействует закреплению навыков, позволяющих обеспечивать защиту жизни и здоровья человека, формированию необходимых для этого волевых и морально-нравственных качеств, предоставляет широкие возможности для эффективной социализации, необходимой для успешной адаптации обучающихся к современной техно-социальной и информационной среде, способствует проведению мероприятий профилактического характера в сфере безопасности.

Целью изучения ОБЖ на уровне основного общего образования является формирование у обучающихся базового уровня культуры безопасности жизнедеятельности в соответствии с современными потребностями личности, общества и государства, что предполагает:

способность построения модели индивидуального безопасного поведения на основе понимания необходимости ведения здорового образа жизни, причин, механизмов возникновения и возможных последствий различных опасных и чрезвычайных ситуаций, знаний и умений применять необходимые средства и приемы рационального и безопасного поведения при их проявлении;

сформированность активной жизненной позиции, осознанное понимание значимости личного безопасного поведения в интересах безопасности личности, общества и государства;

знание и понимание роли государства и общества в решении задач обеспечения национальной безопасности и защиты населения от опасных и чрезвычайных ситуаций природного, техногенного и социального характера.

В целях обеспечения индивидуальных потребностей обучающихся в формировании культуры безопасности жизнедеятельности на основе расширения знаний и умений, углубленного понимания значимости безопасного поведения в условиях опасных и чрезвычайных ситуаций для личности, общества и государства ОБЖ может изучаться в 5-7 классах из расчета 1 час в неделю за счет использования части учебного плана, формируемого участниками образовательных отношений (всего 102 часа).

Общее число часов, рекомендованных для изучения ОБЖ в 8-9 классах, составляет 68 часов, по 1 часу в неделю за счет обязательной части учебного плана основного общего образования.

Организация вправе самостоятельно определять последовательность тематических линий учебного предмета ОБЖ и количество часов для их освоения. Конкретное наполнение

модулей может быть скорректировано и конкретизировано с учётом региональных (географических, социальных, этнических и другие), а также бытовых и других местных особенностей.

Содержание обучения.

Модуль № 1 «Культура безопасности жизнедеятельности в современном обществе»:

цель и задачи учебного предмета ОБЖ, его ключевые понятия и значение для человека;

смысл понятий «опасность», «безопасность», «риск», «культура безопасности жизнедеятельности»;

источники и факторы опасности, их классификация;

общие принципы безопасного поведения;

виды чрезвычайных ситуаций, сходство и различия опасной, экстремальной и чрезвычайной ситуаций;

уровни взаимодействия человека и окружающей среды;

механизм перерастания повседневной ситуации в чрезвычайную ситуацию, правила поведения в опасных и чрезвычайных ситуациях.

Модуль № 2 «Безопасность в быту»:

основные источники опасности в быту и их классификация;

защита прав потребителя, сроки годности и состав продуктов питания;

бытовые отравления и причины их возникновения, классификация ядовитых веществ и их опасности;

признаки отравления, приёмы и правила оказания первой помощи;

правила комплектования и хранения домашней аптечки;

бытовые травмы и правила их предупреждения, приёмы и правила оказания первой помощи;

правила обращения с газовыми и электрическими приборами, приёмы и правила оказания первой помощи;

правила поведения в подъезде и лифте, а также при входе и выходе из них;

пожар и факторы его развития;

условия и причины возникновения пожаров, их возможные последствия, приёмы и правила оказания первой помощи;

первичные средства пожаротушения;

правила вызова экстренных служб и порядок взаимодействия с ними, ответственность за ложные сообщения;

права, обязанности и ответственность граждан в области пожарной безопасности;

ситуации криминального характера, правила поведения с малознакомыми людьми;

меры по предотвращению проникновения злоумышленников в дом, правила поведения при попытке проникновения в дом посторонних;

классификация аварийных ситуаций в коммунальных системах жизнеобеспечения;

правила подготовки к возможным авариям на коммунальных системах, порядок действий при авариях на коммунальных системах.

Модуль № 3 «Безопасность на транспорте»:

правила дорожного движения и их значение, условия обеспечения безопасности участников дорожного движения;

правила дорожного движения и дорожные знаки для пешеходов;

«дорожные ловушки» и правила их предупреждения; световозвращающие элементы и правила их применения; правила дорожного движения для пассажиров;

обязанности пассажиров маршрутных транспортных средств, ремень безопасности и правила его применения;

порядок действий пассажиров при различных происшествиях в маршрутных транспортных средствах, в том числе вызванных террористическим актом;

правила поведения пассажира мотоцикла;
правила дорожного движения для водителя велосипеда и иных индивидуальных средств передвижения (электросамокаты, гироскутеры, моноколеса, сигвеи и другие);
правила безопасного использования мототранспорта (мопедов и мотоциклов);
дорожные знаки для водителя велосипеда, сигналы велосипедиста;
правила подготовки велосипеда к пользованию;
дорожно-транспортные происшествия и причины их возникновения;
основные факторы риска возникновения дорожно-транспортных происшествий;
порядок действий очевидца дорожно-транспортного происшествия;
порядок действий при пожаре на транспорте;
особенности различных видов транспорта (подземного, железнодорожного, водного, воздушного);

обязанности и порядок действий пассажиров при различных происшествиях на отдельных видах транспорта, в том числе вызванных террористическим актом;
первая помощь и последовательность её оказания;
правила и приемы оказания первой помощи при различных травмах в результате чрезвычайных ситуаций на транспорте.

Модуль № 4 «Безопасность в общественных местах»:

общественные места и их характеристики, потенциальные источники опасности в общественных местах;
правила вызова экстренных служб и порядок взаимодействия с ними;
массовые мероприятия и правила подготовки к ним, оборудование мест массового пребывания людей;
порядок действий при беспорядках в местах массового пребывания людей;
порядок действий при попадании в толпу и давку;
порядок действий при обнаружении угрозы возникновения пожара;
порядок действий при эвакуации из общественных мест и зданий;
опасности криминогенного и антиобщественного характера в общественных местах,
порядок действий при их возникновении;
порядок действий при обнаружении бесхозных (потенциально опасных) вещей и предметов, а также в условиях совершения террористического акта, в том числе при захвате и освобождении заложников;

порядок действий при взаимодействии с правоохранительными органами.

Модуль № 5 «Безопасность в природной среде»:

чрезвычайные ситуации природного характера и их классификация;
правила поведения, необходимые для снижения риска встречи с дикими животными, порядок действий при встрече с ними; порядок действий при укусах диких животных, змей, пауков, клещей и насекомых;
различия съедобных и ядовитых грибов и растений, правила поведения, необходимые для снижения риска отравления ядовитыми грибами и растениями;
автономные условия, их особенности и опасности, правила подготовки к длительному автономному существованию;
порядок действий при автономном существовании в природной среде;
правила ориентирования на местности, способы подачи сигналов бедствия;
природные пожары, их виды и опасности, факторы и причины их возникновения, порядок действий при нахождении в зоне природного пожара;
устройство гор и классификация горных пород, правила безопасного поведения в горах;
снежные лавины, их характеристики и опасности, порядок действий при попадании в лавину;
каменпады, их характеристики и опасности, порядок действий, необходимых для снижения риска попадания под камнепад;

сели, их характеристики и опасности, порядок действий при попадании в зону селя; оползни, их характеристики и опасности, порядок действий при начале оползня; общие правила безопасного поведения на водоёмах, правила купания

в подготовленных и неподготовленных местах;

порядок действий при обнаружении тонущего человека; правила поведения при нахождении на плавсредствах; правила поведения при нахождении на льду, порядок действий при обнаружении человека в полынье;

наводнения, их характеристики и опасности, порядок действий при наводнении;

цунами, их характеристики и опасности, порядок действий при нахождении в зоне цунами;

ураганы, бури, смерчи, их характеристики и опасности, порядок действий при ураганах, бурях и смерчах;

грозы, их характеристики и опасности, порядок действий при попадании в грозу;

землетрясения и извержения вулканов, их характеристики и опасности, порядок действий при землетрясении, в том числе при попадании под завал, при нахождении в зоне извержения вулкана;

смысл понятий «экология» и «экологическая культура», значение экологии для устойчивого развития общества;

правила безопасного поведения при неблагоприятной экологической обстановке.

Модуль № 6 «Здоровье и как его сохранить. Основы медицинских знаний»:

смысл понятий «здоровье» и «здоровый образ жизни», их содержание и значение для человека;

факторы, влияющие на здоровье человека, опасность вредных привычек (табакокурение, алкоголизм, наркомания, чрезмерное увлечение электронными изделиями бытового назначения (игровые приставки, мобильные телефоны сотовой связи и другие);

элементы здорового образа жизни, ответственность за сохранение здоровья;

понятие «инфекционные заболевания», причины их возникновения;

механизм распространения инфекционных заболеваний, меры их профилактики и защиты от них;

порядок действий при возникновении чрезвычайных ситуаций биолого-социального происхождения (эпидемия, пандемия); мероприятия, проводимые государством по обеспечению безопасности населения при угрозе и во время чрезвычайных ситуаций биолого-социального происхождения;

понятие «неинфекционные заболевания» и их классификация, факторы риска неинфекционных заболеваний;

меры профилактики неинфекционных заболеваний и защиты от них;

диспансеризация и её задачи;

понятия «психическое здоровье» и «психологическое благополучие», современные модели психического здоровья и здоровой личности;

стресс и его влияние на человека, меры профилактики стресса, способы самоконтроля и саморегуляции эмоциональных состояний;

понятие «первая помощь» и обязанность по её оказанию, универсальный алгоритм оказания первой помощи;

назначение и состав аптечки первой помощи;

порядок действий при оказании первой помощи в различных ситуациях, приёмы психологической поддержки пострадавшего.

Модуль № 7 «Безопасность в социуме»:

общение и его значение для человека, способы организации эффективного и позитивного общения;

приёмы и правила безопасной межличностной коммуникации и комфортного взаимодействия в группе, признаки конструктивного и деструктивного общения;

понятие «конфликт» и стадии его развития, факторы и причины развития

конфликта;

условия и ситуации возникновения межличностных и групповых конфликтов, безопасные и эффективные способы избегания и разрешения конфликтных ситуаций;

правила поведения для снижения риска конфликта и порядок действий при его опасных проявлениях;

способ разрешения конфликта с помощью третьей стороны (модератора);

опасные формы проявления конфликта: агрессия, домашнее насилие и буллинг;

манипуляции в ходе межличностного общения, приёмы распознавания манипуляций и способы противостояния им;

приёмы распознавания противозаконных проявлений манипуляции (мошенничество, вымогательство, подстрекательство к действиям, которые могут причинить вред жизни и здоровью, и вовлечение в преступную, асоциальную или деструктивную деятельность) и способы защиты от них;

современные молодёжные увлечения и опасности, связанные с ними, правила безопасного поведения;

правила безопасной коммуникации с незнакомыми людьми.

Модуль № 8 «Безопасность в информационном пространстве»:

понятие «цифровая среда», её характеристики и примеры информационных и компьютерных угроз, положительные возможности цифровой среды;

риски и угрозы при использовании Интернета электронных изделий бытового назначения (игровых приставок, мобильных телефонов сотовой связи и другие);

общие принципы безопасного поведения, необходимые для предупреждения возникновения сложных и опасных ситуаций в личном цифровом пространстве;

опасные явления цифровой среды: вредоносные программы и приложения и их разновидности;

правила кибергигиены, необходимые для предупреждения возникновения сложных и опасных ситуаций в цифровой среде; основные виды опасного и запрещённого контента в Интернете и его признаки, приёмы распознавания опасностей при использовании Интернета;

противоправные действия в Интернете;

правила цифрового поведения, необходимого для предотвращения рисков и угроз при использовании Интернета (кибербуллинга, вербовки в различные организации и группы);

деструктивные течения в Интернете, их признаки и опасности, правила безопасного использования Интернета по предотвращению рисков и угроз вовлечения в различную деструктивную деятельность.

Модуль № 9 «Основы противодействия экстремизму и терроризму»:

понятия «экстремизм» и «терроризм», их содержание, причины, возможные варианты проявления и последствия;

цели и формы проявления террористических актов, их последствия, уровни террористической опасности;

основы общественно-государственной системы противодействия экстремизму и терроризму, контртеррористическая операция и её цели;

признаки вовлечения в террористическую деятельность, правила антитеррористического поведения;

признаки угроз и подготовки различных форм терактов, порядок действий при их обнаружении;

правила безопасного поведения в условиях совершения теракта;

порядок действий при совершении теракта (нападение террористов и попытка захвата заложников, попадание в заложники, огневой налёт, наезд транспортного средства, подрыв взрывного устройства).

Модуль № 10 «Взаимодействие личности, общества и государства в обеспечении безопасности жизни и здоровья населения»:

классификация чрезвычайных ситуаций природного и техногенного характера;
единая государственная система предупреждения и ликвидации чрезвычайных ситуаций (РСЧС), её задачи, структура, режимы функционирования;
государственные службы обеспечения безопасности, их роль и сфера ответственности, порядок взаимодействия с ними;
общественные институты и их место в системе обеспечения безопасности жизни и здоровья населения;
права, обязанности и роль граждан Российской Федерации в области защиты населения от чрезвычайных ситуаций;
антикоррупционное поведение как элемент общественной и государственной безопасности;
информирование и оповещение населения о чрезвычайных ситуациях, система ОКСИОН;
сигнал «Внимание всем!», порядок действий населения при его получении, в том числе при авариях с выбросом химических и радиоактивных веществ;
средства индивидуальной и коллективной защиты населения, порядок пользования фильтрующим противогазом;
эвакуация населения в условиях чрезвычайных ситуаций, порядок действий населения при объявлении эвакуации.

Планируемые результаты освоения программы ОБЖ.

Личностные результаты достигаются в единстве учебной и воспитательной деятельности в соответствии с традиционными российскими социокультурными и духовно-нравственными ценностями, принятыми в обществе правилами и нормами поведения. Споспобствуют процессам самопознания, самовоспитания и саморазвития, формирования внутренней позиции личности и проявляются в индивидуальных социально значимых качествах, которые выражаются прежде всего в готовности обучающихся к саморазвитию, самостоятельности, инициативе и личностному самоопределению; осмысленному ведению здорового и безопасного образа жизни и соблюдению правил экологического поведения; к целенаправленной социально значимой деятельности; принятию внутренней позиции личности как особого ценностного отношения к себе, к окружающим людям и к жизни в целом.

Личностные результаты, формируемые в ходе изучения учебного предмета ОБЖ, должны отражать готовность обучающихся руководствоваться системой позитивных ценностных ориентаций и расширение опыта деятельности на её основе.

Личностные результаты изучения ОБЖ включают:

1) патриотическое воспитание:

осознание российской гражданской идентичности в поликультурном и многоконфессиональном обществе, проявление интереса к познанию родного языка, истории, культуры Российской Федерации, своего края, народов России; ценностное отношение к достижениям своей Родины – России, к науке, искусству, спорту, технологиям, боевым подвигам и трудовым достижениям народа; уважение к символам России, государственным праздникам, историческому и природному наследию и памятникам, традициям разных народов, проживающих в родной стране;

формирование чувства гордости за свою Родину, ответственного отношения к выполнению конституционного долга – защите Отечества;

2) гражданское воспитание:

готовность к выполнению обязанностей гражданина и реализации его прав, уважение прав, свобод и законных интересов других людей; активное участие в жизни семьи, организации, местного сообщества, родного края, страны; неприятие любых форм экстремизма, дискриминации; понимание роли различных социальных институтов в жизни человека; представление об основных правах, свободах и обязанностях гражданина, социальных нормах и правилах межличностных отношений в поликультурном и

многоконфессиональном обществе;

представление о способах противодействия коррупции; готовность к разнообразной совместной деятельности, стремление к взаимопониманию и взаимопомощи, активное участие в школьном самоуправлении; готовность к участию в гуманитарной деятельности (волонтерство, помощь людям, нуждающимся в ней);

сформированность активной жизненной позиции, умений и навыков личного участия в обеспечении мер безопасности личности, общества и государства;

понимание и признание особой роли России в обеспечении государственной и международной безопасности, обороны страны, осмысление роли государства и общества в решении задачи защиты населения от опасных и чрезвычайных ситуаций природного, техногенного и социального характера;

знание и понимание роли государства в противодействии основным вызовам современности: терроризму, экстремизму, незаконному распространению наркотических средств, неприятие любых форм экстремизма, дискриминации, формирование веротерпимости, уважительного и доброжелательного отношения к другому человеку, его мнению, развитие способности к конструктивному диалогу с другими людьми;

3) духовно-нравственное воспитание:

ориентация на моральные ценности и нормы в ситуациях нравственного выбора; готовность оценивать своё поведение и поступки, а также поведение

и поступки других людей с позиции нравственных и правовых норм с учётом осознания последствий поступков; активное неприятие асоциальных поступков, свобода и ответственность личности в условиях индивидуального и общественного пространства;

развитие ответственного отношения к ведению здорового образа жизни, исключая употребление наркотиков, алкоголя, курения и нанесение иного вреда собственному здоровью и здоровью окружающих;

формирование личности безопасного типа, осознанного и ответственного отношения к личной безопасности и безопасности других людей;

4) эстетическое воспитание:

формирование гармоничной личности, развитие способности воспринимать, ценить и создавать прекрасное в повседневной жизни;

понимание взаимозависимости счастливого юношества и безопасного личного поведения в повседневной жизни;

5) ценности научного познания:

ориентация в деятельности на современную систему научных представлений об основных закономерностях развития человека, природы и общества, взаимосвязях человека с природной и социальной средой; овладение основными навыками исследовательской деятельности, установка на осмысление опыта, наблюдений, поступков и стремление совершенствовать пути достижения индивидуального и коллективного благополучия;

формирование современной научной картины мира, понимание причин, механизмов возникновения и последствий распространённых видов опасных и чрезвычайных ситуаций, которые могут произойти во время пребывания в различных средах (бытовые условия, дорожное движение, общественные места и социум, природа, коммуникационные связи и каналы);

установка на осмысление опыта, наблюдений и поступков, овладение способностью оценивать и прогнозировать неблагоприятные факторы обстановки и принимать обоснованные решения в опасной (чрезвычайной) ситуации с учётом реальных условий и возможностей;

б) физическое воспитание, формирование культуры здоровья и эмоционального благополучия:

понимание личностного смысла изучения учебного предмета ОБЖ, его значения для безопасной и продуктивной жизнедеятельности человека, общества и государства;

осознание ценности жизни; ответственное отношение к своему здоровью и

установка на здоровый образ жизни (здоровое питание, соблюдение гигиенических правил, сбалансированный режим занятий и отдыха, регулярная физическая активность); осознание последствий и неприятие вредных привычек (употребление алкоголя, наркотиков, курение) и иных форм вреда для физического и психического здоровья; соблюдение правил безопасности, в том числе навыков безопасного поведения в интернет-среде; способность адаптироваться к стрессовым ситуациям и меняющимся социальным, информационным и природным условиям, в том числе осмысливая собственный опыт и выстраивая дальнейшие цели;

умение принимать себя и других, не осуждая;

умение осознавать эмоциональное состояние своё и других, уметь управлять собственным эмоциональным состоянием;

сформированность навыка рефлексии, признание своего права на ошибку и такого же права другого человека;

7) трудовое воспитание:

установка на активное участие в решении практических задач (в рамках семьи, организации, города, края) технологической и социальной направленности, способность инициировать, планировать и самостоятельно выполнять такого рода деятельность; интерес к практическому изучению профессий и труда различного рода, в том числе на основе применения изучаемого предметного знания; осознание важности обучения на протяжении всей жизни для успешной профессиональной деятельности и развитие необходимых умений для этого; готовность адаптироваться в профессиональной среде; уважение к труду и результатам трудовой деятельности; осознанный выбор и построение индивидуальной траектории образования и жизненных планов с учётом личных и общественных интересов и потребностей;

укрепление ответственного отношения к учёбе, способности применять меры и средства индивидуальной защиты, приёмы рационального и безопасного поведения в опасных и чрезвычайных ситуациях;

овладение умениями оказывать первую помощь пострадавшим при потере сознания, остановке дыхания, наружных кровотечениях, попадании инородных тел в верхние дыхательные пути, травмах различных областей тела, ожогах, отморожениях, отравлениях;

установка на овладение знаниями и умениями предупреждения опасных и чрезвычайных ситуаций, во время пребывания в различных средах (в помещении, на улице, на природе, в общественных местах и на массовых мероприятиях, при коммуникации, при воздействии рисков культурной среды);

8) экологическое воспитание:

ориентация на применение знаний из социальных и естественных наук для решения задач в области окружающей среды, планирования поступков и оценки их возможных последствий для окружающей среды; повышение уровня экологической культуры, осознание глобального характера экологических проблем и путей их решения; активное неприятие действий, приносящих вред окружающей среде; осознание своей роли как гражданина и потребителя в условиях взаимосвязи природной, технологической и социальной сред; готовность к участию в практической деятельности экологической направленности;

освоение основ экологической культуры, методов проектирования собственной безопасной жизнедеятельности с учётом природных, техногенных и социальных рисков на территории проживания.

В результате изучения ОБЖ на уровне основного общего образования у обучающегося будут сформированы познавательные универсальные учебные действия, коммуникативные универсальные учебные действия, регулятивные универсальные учебные действия, совместная деятельность.

463 У обучающегося будут сформированы следующие базовые логические действия как

часть познавательных универсальных учебных действий:

выявлять и характеризовать существенные признаки объектов (явлений);

устанавливать существенный признак классификации, основания для обобщения и сравнения, критерии проводимого анализа;

с учётом предложенной задачи выявлять закономерности и противоречия в рассматриваемых фактах, данных и наблюдениях; предлагать критерии для выявления закономерностей и противоречий;

выявлять дефициты информации, данных, необходимых для решения поставленной задачи;

выявлять причинно-следственные связи при изучении явлений и процессов; делать выводы с использованием дедуктивных и индуктивных умозаключений, умозаключений по аналогии, формулировать гипотезы о взаимосвязях;

самостоятельно выбирать способ решения учебной задачи (сравнивать несколько вариантов решения, выбирать наиболее подходящий с учётом самостоятельно выделенных критериев).

У обучающегося будут сформированы следующие базовые исследовательские действия как часть познавательных универсальных учебных действий:

формулировать проблемные вопросы, отражающие несоответствие между рассматриваемым и наиболее благоприятным состоянием объекта (явления) повседневной жизни;

обобщать, анализировать и оценивать получаемую информацию, выдвигать гипотезы, аргументировать свою точку зрения, делать обоснованные выводы по результатам исследования;

проводить (принимать участие) небольшое самостоятельное исследование заданного объекта (явления), устанавливать причинно-следственные связи;

прогнозировать возможное дальнейшее развитие процессов, событий и их последствия в аналогичных или сходных ситуациях, а также выдвигать предположения об их развитии в новых условиях и контекстах.

У обучающегося будут сформированы следующие умения работать с информацией как часть познавательных универсальных учебных действий:

применять различные методы, инструменты и запросы при поиске и отборе информации или данных из источников с учётом предложенной учебной задачи и заданных критериев;

выбирать, анализировать, систематизировать и интерпретировать информацию различных видов и форм представления;

находить сходные аргументы (подтверждающие или опровергающие одну и ту же идею, версию) в различных информационных источниках;

самостоятельно выбирать оптимальную форму представления информации и иллюстрировать решаемые задачи несложными схемами, диаграммами, иной графикой и их комбинациями;

оценивать надёжность информации по критериям, предложенным педагогическим работником или сформулированным самостоятельно;

эффективно запоминать и систематизировать информацию;

овладение системой универсальных познавательных действий обеспечивает сформированность когнитивных навыков обучающихся.

У обучающегося будут сформированы следующие умения общения как часть коммуникативных универсальных учебных действий:

уверенно высказывать свою точку зрения в устной и письменной речи, выражать эмоции в соответствии с форматом и целями общения, определять предпосылки возникновения конфликтных ситуаций и выстраивать грамотное общение для их смягчения;

распознавать невербальные средства общения, понимать значение социальных знаков и намерения других, уважительно, в корректной форме формулировать свои взгляды;

составлять свои суждения с суждениями других участников диалога, обнаруживать различие и сходство позиций;

в ходе общения задавать вопросы и выдавать ответы по существу решаемой учебной задачи, обнаруживать различие и сходство позиций других участников диалога;

публично представлять результаты решения учебной задачи, самостоятельно выбирать наиболее целесообразный формат выступления и готовить различные презентационные материалы.

У обучающегося будут сформированы следующие умения самоорганизации как части регулятивных универсальных учебных действий:

выявлять проблемные вопросы, требующие решения в жизненных и учебных ситуациях;

аргументированно определять оптимальный вариант принятия решений, самостоятельно составлять алгоритм (часть алгоритма) и способ решения учебной задачи с учётом собственных возможностей и имеющихся ресурсов;

составлять план действий, находить необходимые ресурсы для его выполнения, при необходимости корректировать предложенный алгоритм, брать ответственность за принятое решение.

У обучающегося будут сформированы следующие умения самоконтроля, эмоционального интеллекта как части регулятивных универсальных учебных действий:

давать адекватную оценку ситуации, предвидеть трудности, которые могут возникнуть при решении учебной задачи, и вносить коррективы в деятельность на основе новых обстоятельств;

объяснять причины достижения (недостижения) результатов деятельности, давать оценку приобретённому опыту, уметь находить позитивное в произошедшей ситуации;

оценивать соответствие результата цели и условиям;

управлять собственными эмоциями и не поддаваться эмоциям других, выявлять и анализировать их причины;

ставить себя на место другого человека, понимать мотивы и намерения другого, регулировать способ выражения эмоций;

осознанно относиться к другому человеку, его мнению, признавать право на ошибку свою и чужую;

быть открытым себе и другим, осознавать невозможность контроля всего вокруг.

У обучающегося будут сформированы следующие умения совместной деятельности:

понимать и использовать преимущества командной и индивидуальной работы при решении конкретной учебной задачи;

планировать организацию совместной деятельности (распределять роли и понимать свою роль, принимать правила учебного взаимодействия, обсуждать процесс и результат совместной работы, подчиняться, выделять общую точку зрения, договариваться о результатах);

определять свои действия и действия партнёра, которые помогали или затрудняли нахождение общего решения, оценивать качество своего вклада в общий продукт по заданным участниками группы критериям, разделять сферу ответственности и проявлять готовность к предоставлению отчёта перед группой.

Предметные результаты освоения программы по ОБЖ на уровне основного общего образования

Предметные результаты характеризуют сформированностью у обучающихся основ культуры безопасности жизнедеятельности и проявляются в способности построения и следования модели индивидуального безопасного поведения и опыте её применения в повседневной жизни.

Приобретаемый опыт проявляется в понимании существующих проблем безопасности и усвоении обучающимися минимума основных ключевых понятий, которые в дальнейшем будут использоваться без дополнительных разъяснений, приобретения

систематизированных знаний основ комплексной безопасности личности, общества и государства, индивидуальной системы здорового образа жизни, антиэкстремистского мышления и антитеррористического поведения, овладении базовыми медицинскими знаниями и практическими умениями безопасного поведения в повседневной жизни.

Предметные результаты по ОБЖ должны обеспечивать:

1) сформированность культуры безопасности жизнедеятельности на основе освоенных знаний и умений, системного и комплексного понимания значимости безопасного поведения в условиях опасных и чрезвычайных ситуаций для личности, общества и государства;

2) сформированность социально ответственного отношения к ведению здорового образа жизни, исключающего употребление наркотиков, алкоголя, курения и нанесения иного вреда собственному здоровью и здоровью окружающих;

3) сформированность активной жизненной позиции, умений и навыков личного участия в обеспечении мер безопасности личности, общества и государства;

4) понимание и признание особой роли России в обеспечении государственной и международной безопасности, обороны страны, в противодействии основным вызовам современности: терроризму, экстремизму, незаконному распространению наркотических средств;

5) сформированность чувства гордости за свою Родину, ответственного отношения к выполнению конституционного долга – защите Отечества;

6) знание и понимание роли государства и общества в решении задачи обеспечения национальной безопасности и защиты населения от опасных и чрезвычайных ситуаций природного, техногенного и социального (в том числе террористического) характера;

7) понимание причин, механизмов возникновения и последствий распространённых видов опасных и чрезвычайных ситуаций, которые могут произойти во время пребывания в различных средах (бытовые условия, дорожное движение, общественные места и социум, природа, коммуникационные связи и каналы);

8) овладение знаниями и умениями применять меры и средства индивидуальной защиты, приёмы рационального и безопасного поведения в опасных и чрезвычайных ситуациях;

9) освоение основ медицинских знаний и владение умениями оказывать первую помощь пострадавшим при потере сознания, остановке дыхания, наружных кровотечениях, попадании инородных тел в верхние дыхательные пути, травмах различных областей тела, ожогах, отморожениях, отравлениях;

10) умение оценивать и прогнозировать неблагоприятные факторы обстановки и принимать обоснованные решения в опасной (чрезвычайной) ситуации с учётом реальных условий и возможностей;

11) освоение основ экологической культуры, методов проектирования собственной безопасной жизнедеятельности с учётом природных, техногенных и социальных рисков на территории проживания;

12) овладение знаниями и умениями предупреждения опасных и чрезвычайных ситуаций во время пребывания в различных средах (бытовые условия, дорожное движение, общественные места и социум, природа, коммуникационные связи и каналы).

Достижение результатов освоения программы ОБЖ обеспечивается посредством включения в указанную программу предметных результатов освоения модулей ОБЖ.

Образовательная организация вправе самостоятельно определять последовательность для освоения обучающимися модулей ОБЖ.

Предлагается распределение предметных результатов, формируемых в ходе изучения учебного предмета ОБЖ, сгруппировать по учебным модулям:

модуль № 1 «Культура безопасности жизнедеятельности в современном обществе»: объяснять понятия опасной и чрезвычайной ситуации, анализировать, в чём их сходство и различия (виды чрезвычайных ситуаций, в том числе террористического характера);

раскрывать смысл понятия культуры безопасности (как способности предвидеть, по возможности избегать, действовать в опасных ситуациях);

приводить примеры угрозы физическому, психическому здоровью человека и/или нанесения ущерба имуществу, безопасности личности, общества, государства;

классифицировать источники опасности и факторы опасности (природные, физические, биологические, химические, психологические, социальные источники опасности – люди, животные, вирусы и бактерии; вещества, предметы и явления), в том числе техногенного происхождения;

раскрывать общие принципы безопасного поведения;

модуль № 2 «Безопасность в быту»:

объяснять особенности жизнеобеспечения жилища;

классифицировать источники опасности в быту (пожароопасные предметы, электроприборы, газовое оборудование, бытовая химия, медикаменты);

знать права, обязанности и ответственность граждан в области пожарной безопасности;

соблюдать правила безопасного поведения, позволяющие предупредить возникновение опасных ситуаций в быту;

распознавать ситуации криминального характера;

знать о правилах вызова экстренных служб и ответственности за ложные сообщения;

безопасно действовать при возникновении аварийных ситуаций техногенного происхождения в коммунальных системах жизнеобеспечения (водо- и газоснабжение, канализация, электроэнергетические и тепловые сети);

безопасно действовать в ситуациях криминального характера;

безопасно действовать при пожаре в жилых и общественных зданиях,

в том числе правильно использовать первичные средства пожаротушения;

модуль № 3 «Безопасность на транспорте»:

классифицировать виды опасностей на транспорте (наземный, подземный, железнодорожный, водный, воздушный);

соблюдать правила дорожного движения, установленные для пешехода, пассажира, водителя велосипеда и иных средств передвижения;

предупреждать возникновение сложных и опасных ситуаций на транспорте,

в том числе криминального характера и ситуации угрозы террористического акта;

безопасно действовать в ситуациях, когда человек стал участником происшествия на транспорте (наземном, подземном, железнодорожном, воздушном, водном), в том числе вызванного террористическим актом;

модуль № 4 «Безопасность в общественных местах»:

характеризовать потенциальные источники опасности в общественных местах, в том числе техногенного происхождения; распознавать и характеризовать ситуации криминального и антиобщественного характера (кража, грабёж, мошенничество, хулиганство, ксенофобия);

соблюдать правила безопасного поведения в местах массового пребывания людей (в толпе);

знать правила информирования экстренных служб;

безопасно действовать при обнаружении в общественных местах бесхозных (потенциально опасных) вещей и предметов;

эвакуироваться из общественных мест и зданий;

безопасно действовать при возникновении пожара и происшествиях

в общественных местах;

безопасно действовать в условиях совершения террористического акта,

в том числе при захвате и освобождении заложников;

безопасно действовать в ситуациях криминогенного и антиобщественного характера;

модуль № 5 «Безопасность в природной среде»:

раскрывать смысл понятия экологии, экологической культуры, значение экологии для устойчивого развития общества;

помнить и выполнять правила безопасного поведения при неблагоприятной экологической обстановке;

соблюдать правила безопасного поведения на природе;

объяснять правила безопасного поведения на водоёмах в различное время года;

безопасно действовать в случае возникновения чрезвычайных ситуаций геологического происхождения (землетрясения, извержения вулкана), чрезвычайных ситуаций метеорологического происхождения (ураганы, бури, смерчи), гидрологического происхождения (наводнения, сели, цунами, снежные лавины), природных пожаров (лесные, торфяные, степные);

характеризовать правила само- и взаимопомощи терпящим бедствие на воде;

безопасно действовать при автономном существовании в природной среде, учитывая вероятность потери ориентиров (риска заблудиться), встречи с дикими животными, опасными насекомыми, клещами и змеями, ядовитыми грибами и растениями;

знать и применять способы подачи сигнала о помощи;

модуль № 6 «Здоровье и как его сохранить. Основы медицинских знаний»:

раскрывать смысл понятий здоровья (физического и психического) и здорового образа жизни;

характеризовать факторы, влияющие на здоровье человека;

раскрывать понятия заболеваний, зависящих от образа жизни (физических нагрузок, режима труда и отдыха, питания, психического здоровья и психологического благополучия);

негативно относиться к вредным привычкам (табакокурение, алкоголизм, наркомания, игровая зависимость);

приводить примеры мер защиты от инфекционных и неинфекционных заболеваний;

безопасно действовать в случае возникновения чрезвычайных ситуаций биолого-социального происхождения (эпидемии, пандемии);

характеризовать основные мероприятия, проводимые в Российской Федерации по обеспечению безопасности населения при угрозе и во время чрезвычайных ситуаций биолого-социального характера;

оказывать первую помощь и самопомощь при неотложных состояниях;

модуль № 7 «Безопасность в социуме»:

приводить примеры межличностного и группового конфликта;

характеризовать способы избегания и разрешения конфликтных ситуаций;

характеризовать опасные проявления конфликтов (в том числе насилие, буллинг (травля));

приводить примеры манипуляций (в том числе в целях вовлечения в экстремистскую, террористическую и иную деструктивную деятельность, в субкультуры и формируемые на их основе сообщества экстремистской и суицидальной направленности) и способов противостоять манипуляциям;

соблюдать правила коммуникации с незнакомыми людьми (в том числе с подозрительными людьми, у которых могут иметься преступные намерения);

соблюдать правила безопасного и комфортного существования со знакомыми людьми и в различных группах, в том числе в семье, классе, коллективе

кружка/секции/спортивной команды, группе друзей;

распознавать опасности и соблюдать правила безопасного поведения в практике современных молодёжных увлечений;

безопасно действовать при опасных проявлениях конфликта и при возможных манипуляциях;

модуль № 8 «Безопасность в информационном пространстве»:

приводить примеры информационных и компьютерных угроз; характеризовать потенциальные риски и угрозы при использовании сети

Интернет, предупреждать риски и угрозы в Интернете (в том числе вовлечения в экстремистские, террористические и иные деструктивные интернет-сообщества);

владеть принципами безопасного использования Интернета, электронных изделий бытового назначения (игровые приставки, мобильные телефоны сотовой связи и другие);

предупреждать возникновение сложных и опасных ситуаций;

характеризовать и предотвращать потенциальные риски и угрозы при использовании Интернета (например: мошенничество, игромания, деструктивные сообщества в социальных сетях);

модуль № 9 «Основы противодействия экстремизму и терроризму»:

объяснять понятия экстремизма, терроризма, их причины и последствия;

сформировать негативное отношение к экстремистской и террористической деятельности;

объяснять организационные основы системы противодействия терроризму и экстремизму в Российской Федерации;

распознавать ситуации угрозы террористического акта в доме, в общественном месте;

безопасно действовать при обнаружении в общественных местах бесхозных (или опасных) вещей и предметов;

безопасно действовать в условиях совершения террористического акта, в том числе при захвате и освобождении заложников;

модуль № 10 «Взаимодействие личности, общества и государства в обеспечении безопасности жизни и здоровья населения»:

характеризовать роль человека, общества и государства при обеспечении безопасности жизни и здоровья населения в Российской Федерации;

объяснять роль государственных служб Российской Федерации по защите населения при возникновении и ликвидации последствий чрезвычайных ситуаций в современных условиях; характеризовать основные мероприятия, проводимые в Российской Федерации, по обеспечению безопасности населения при угрозе и во время чрезвычайных ситуаций различного характера;

объяснять правила оповещения и эвакуации населения в условиях чрезвычайных ситуаций;

помнить и объяснять права и обязанности граждан Российской Федерации в области безопасности в условиях чрезвычайных ситуаций мирного и военного времени;

владеть правилами безопасного поведения и безопасно действовать в различных ситуациях;

владеть способами антикоррупционного поведения с учётом возрастных обязанностей;

информировать население и соответствующие органы о возникновении опасных ситуаций.

2.1.22 Рабочая программа

Внеурочной деятельности «Проектная деятельность по русскому языку»

Цель программы

469 Формирование проектных умений обучающихся как одного из условий развития их

индивидуальности.

Задачи программы

- обучить основам научных методов, единых для большинства наук, дать представление о планировании эксперимента;
- дать представление о научной логике и изучить ее основы;
- привить навыки самостоятельной научной работы, развить творческое отношение к исследованию;
- сформировать представление о различных видах письменных научных работ;
- обучить школьников основам оформления работы;
- пробудить интерес школьников к изучению проблемных вопросов по русскому языку;
- научить продуманной аргументации и культуре рассуждения;
- сформировать у учащихся навыки познавательной, творческой, экспериментально-исследовательской деятельности;
- сформировать навыки речевой деятельности, необходимые для презентации результатов научного исследования.

Содержание программы 5 класс

Что такое проект? (2ч.)

Что такое учебный проект. Основные теоретические сведения, термины. Виды проектов. Этапы работы над проектом.

Раздел 1 «Как работать вместе» (4ч.)

Тема 1. Что такое команда? (2ч.)

Понятия команды и группы. Приемы установления взаимопонимания и демонстрации готовности к взаимодействию. Определение правил командного поведения. Зона личного комфорта. Практическая деятельность учащихся: составляют правила работы в команде.

Тема 2. «Кто со мной?» (2ч.)

Роль договора при эффективном взаимодействии. Принятие правил совместной работы. «Ведущий» и «ведомый» во взаимодействии. Роль «ярлыков» в общении.

Практическая деятельность учащихся: создают кроссворд по лексике русского языка, распределение роли, работают в команде, анализируют работу.

Раздел 2 «От проблемы к цели» (11ч.)

Тема 1. Описание ситуации. Постановка проблемы (3ч)

Что такое ситуация. Описание ситуации от имени вымышленного героя. Что такое признак ситуации. Выделение признаков ситуации. Желаемая и реальная ситуации. Анализ реальной ситуации. Обоснование желаемой ситуации. Практическая деятельность учащихся: описывают и анализируют ситуацию в рамках текущего проекта

Тема 2. От проблемы к цели (3ч.)

Противоречия и проблема. Что такое цель. Как сформулировать цель. Реальные способы достижения цели. Свидетельства достижения цели. Риски. Практическая деятельность учащихся: описывают актуальность и цель в рамках текущего проекта

Тема 3. Планирование деятельности (3ч.)

Постановка задачи, разбиение на шаги. Составление плана деятельности. Практическая деятельность учащихся: формулируют задачи и составляют план работы над текущим проектом.

Тема 4. Ресурсы (2ч.)

Что такое ресурсы. Виды ресурсов (информационные, трудовые, материальные). Планирование ресурсов. Практическая деятельность учащихся: описывают ресурсы текущего проекта.

Раздел 3 «Работа со справочной литературой» (4ч.)

Тема 1. Знакомство с видами справочной литературы и со способами размещения информации в справочной литературе (3ч.)

Виды справочной литературы (словарь, справочник, энциклопедия). Особенности словарных статей в разных источниках информации. Поиск информационных лакун.

Оформление ссылок. Составление справочника по теме. Поиск не достающей информации. Практическая деятельность учащихся: организуют информацию, предоставленную учителем, в справочник; презентация созданного учащимися справочника.

Тема 2. Индивидуальный алгоритм работы со справочной литературой (1ч.)

Практическая деятельность учащихся: составляют индивидуальный алгоритм работы со справочной литературой.

Раздел 4 «Основы риторики и публичного выступления» (7ч.)

Тема 1. Планирование публичного выступления (4 ч.)

Разработка плана публичного выступления. Этапы речи и их задачи. Примеры в выступлении. Заключительная часть выступления. Вопросы. Советы психолога. Практическая деятельность учащихся: разработка плана и текста публичного выступления текущего проекта. **Тема 2. Публичное представление проекта (3ч.)**

Практическая деятельность учащихся: выступают с презентацией собственных проектов.

Раздел 5 «Сам себе эксперт» (6ч.)

Тема 1. Оценка по эталону (2ч.)

Эталон. Оценка. Отметка. Практическая деятельность учащихся: составляют эталон по предложенному заданию, проверяют работы по эталону.

Тема 2. Критерии оценки. Оценка продукта деятельности (4ч.) Субъективная оценка. Критерии оценки. Критерии оценки продукта проектной деятельности. Способ оценки. Практическая деятельность учащихся: оценивают по критериям проект.

Предметные результаты

В результате работы по программе курса обучающиеся должны знать:

- основные этапы организации проектной деятельности (выбор темы, сбор информации, выбор проекта, работа над ним, презентация);
 - понятия цели, объекта и гипотезы исследования;
 - основные источники информации;
 - правила оформления списка использованной литературы;
 - правила классификации и сравнения;
 - способы познания окружающего мира (наблюдения, эксперименты);
 - источники информации (книга, старшие товарищи и родственники, видео курсы, ресурсы Интернета);
 - правила сохранения информации, приемы запоминания.
- Обучающиеся должны уметь:
- выделять объект исследования;
 - разделять учебно-исследовательскую деятельность на этапы;
 - обосновывать актуальность выбранной темы;
 - выдвигать гипотезы и осуществлять их проверку;
 - анализировать, сравнивать, классифицировать, обобщать, выделять главное, формулировать выводы, выявлять закономерности;
 - работать в группе;
 - работать с источниками информации, представлять информацию в различных видах, преобразовывать из одного вида в другой;
 - пользоваться словарями, энциклопедиями и другими учебными пособиями;
 - планировать и организовывать исследовательскую деятельность, представлять результаты своей деятельности в различных видах;
 - работать с текстовой информацией на компьютере, осуществлять операции с файлами и каталогами;
 - выступать с докладом и вести дискуссии по теме своей работы.

Личностные и метапредметные результаты

1. Личностные результаты:

У обучающихся будут сформированы:

- 471** учебно-познавательный интерес к новому учебному материалу и способам решения

новой задачи;

-ориентация на понимание причин успеха во внеучебной деятельности, в том числе на самоанализ и самоконтроль результата, на анализ соответствия результатов требованиям конкретной задачи;

-способность к самооценке на основе критериев успешности внеучебной деятельности;

-чувство прекрасного и эстетические чувства на основе знакомства с мировой и отечественной художественной культурой.

Обучающийся получит возможность для формирования:

-внутренней позиции школьника на уровне положительного отношения к школе, понимания необходимости учения, выраженного в преобладании учебно-познавательных мотивов и предпочтении социального способа оценки знаний;

-выраженной устойчивой учебно-познавательной мотивации учения;

-устойчивого учебно-познавательного интереса к новым общим способам решения задач;

-адекватного понимания причин успешности/неуспешности внеучебной деятельности;

-осознанных устойчивых эстетических предпочтений и ориентации на искусство как значимую сферу человеческой жизни.

2. Регулятивные результаты:

Обучающийся научится:

-планировать свои действия в соответствии с поставленной задачей и условиями ее реализации, в том числе во внутреннем плане;

- учитывать установленные правила в планировании и контроле способа решения;

-осуществлять итоговый и пошаговый контроль по результату;

-оценивать правильность выполнения действия на уровне адекватной ретроспективной оценки соответствия результатов требованиям данной задачи и задачной области;

-адекватно воспринимать предложения и оценку учителей, товарищей, родителей и других людей;

-различать способ и результат действия.

Обучающийся получит возможность научиться:

-в сотрудничестве с учителем ставить новые учебные задачи;

-проявлять познавательную инициативу в учебном сотрудничестве;

-самостоятельно адекватно оценивать правильность выполнения действия и вносить коррективы в исполнение как по ходу его реализации, так и в конце действия.

3. Познавательные результаты:

Обучающийся научится:

-осуществлять поиск необходимой информации для выполнения внеучебных заданий с использованием учебной литературы и в открытом информационном пространстве;

-осуществлять запись (фиксацию) выборочной информации об окружающем мире и о себе самом, в том числе с помощью инструментов ИКТ;

-строить сообщения, проекты в устной и письменной форме;

-проводить сравнение и классификацию по заданным критериям;

-устанавливать причинно-следственные связи в изучаемом круге явлений;

-строить рассуждения в форме связи простых суждений об объекте, его строении, свойствах.

Обучающийся получит возможность научиться:

-осуществлять расширенный поиск информации с использованием ресурсов библиотек и сети Интернет; ИКТ;

-осознанно и произвольно строить сообщения в устной и письменной форме;

-осуществлять выбор наиболее эффективных способов решения задач в зависимости от конкретных условий;

-осуществлять синтез как составление целого из частей, самостоятельно достраивая и восполняя недостающие компоненты;

-строить логическое рассуждение, включающее установление причинно-следственных связей.

4. Коммуникативные результаты:

Обучающийся научится:

-адекватно использовать коммуникативные, прежде всего – речевые, средства для решения различных коммуникативных задач, строить монологическое сообщение, владеть диалогической формой коммуникации, используя, в том числе средства и инструменты ИКТ и дистанционного общения;

- допускать возможность существования у людей различных точек зрения, в том числе не совпадающих с его собственной, и ориентироваться на позицию партнера в общении и взаимодействии;

-учитывать разные мнения и стремиться к координации различных позиций в сотрудничестве;

-формулировать собственное мнение и позицию;

-договариваться и приходить к общему решению в совместной деятельности, в том числе в ситуации столкновения интересов;

-задавать вопросы;

-использовать речь для регуляции своего действия;

-адекватно использовать речевые средства для решения различных коммуникативных задач, строить монологическое высказывание, владеть диалогической формой речи.

Обучающийся получит возможность научиться:

-учитывать разные мнения и интересы и обосновывать собственную позицию;

-понимать относительность мнений и подходов к решению проблемы;

-аргументировать свою позицию и координировать ее с позициями партнеров в сотрудничестве при выработке общего решения в совместной деятельности;

-задавать вопросы, необходимые для организации собственной деятельности и сотрудничества с партнером;

-осуществлять взаимный контроль и оказывать в сотрудничестве необходимую взаимопомощь;

-адекватно использовать речь для планирования и регуляции своей деятельности;

- адекватно использовать речевые средства для эффективного решения разнообразных коммуникативных задач.

Основные принципы реализации программы: научность, доступность, добровольность, субъектность, деятельностный и личностный подходы, преемственность, результативность, партнерство, творчество и успех.

Формы проведения занятий: беседа, лекция, дискуссия, самостоятельная работа, наблюдение, эксперимент, типовые занятия (объяснения и практические работы), тренинги коллективные и индивидуальные исследования, консультация, защита исследовательской работы, презентация предмета, факта, явления, события, игра-исследование, конверт вопросов экскурсия, мини-конференция.

Методы контроля: доклад, защита исследовательских работ, выступление, выставка, презентация, мини-конференция, научно-исследовательская конференция, участие в конкурсах.

Технологии обучения: здоровьесберегающие, информационно-коммуникационные, уровневая дифференциация, проблемное обучение, поисковая деятельность.

Возможные результаты проектной деятельности учащихся: альбом, газета, журнал, книжка-раскладушка, коллаж, выставка коллекция, костюм, макет, модель, плакат, серия иллюстраций, сказка, справочник, стенгазета, сценарий праздника, учебное пособие, фотоальбом, экскурсия, презентация.

Общая характеристика содержания программы

Курс «Проектная деятельность по русскому языку» состоит из нескольких разделов.

Содержание курса составляют сведения о различных видах проектов и проектных

продуктах, что позволяет учащимся уже на начальном этапе осуществить их выбор и попробовать себя в их создании. Работа над проектом позволяет учащемуся осознать ситуации, проблемы, процессы, происходящие в окружающем его мире. В курсе достаточно подробно рассматривается алгоритм проведения проекта, его основополагающие моменты, что позволяет применить его в проектах различных типов и направлений. Для создания положительной мотивации к обучению приводится занимательный материал, материал из разных тем русского языка, понятный и доступный обучающимся.

Каждое занятие включает в себя познавательную часть и практические задания.

2.1.23 Рабочая программа учебного курса «Мир вокруг нас»

Содержание «Мир вокруг нас» 5-е классы (34 часа)

– Мы исследуем живые объекты (6 часов)

Свойства и строение живых организмов (строение клетки). Вид, особь - организм как единая система. Адаптации (приспособления). Понятие гомеостаза живого организма. Способы его поддержания.

Понятие вариативности признака. Исследовательские работы «Все ли (синицы, белки, березы и т.д.) одинаковые? Фотоквест».

Ограничения морфологических и физиологических адаптаций. Почему организмы не становятся бесконечно большими, маленькими, всеядным. Практическая работа «Составляем книгу рекордов растений и животных нашего края».

– Влияние окружающей среды на живые организмы (12 часов)

Факторы окружающей среды (абиотические, биотические, антропогенные). Примеры абиотических факторов, оказывающих основное влияние на жизнедеятельность живых организмов: температур, свет, влажность. Практическое занятие «Цвет и тепло» (кубики льда взвесить, положить в чашки Петри на разноцветную бумагу, через 30 минут взвесить заново - кто быстрее растаял). Практическое занятие «Что растворяется в воде» (эксперимент «Жидкий дом»). Практическое занятие «Диффузия веществ в воде (растворы)», «Движение растворов по цветку». Практическое занятие «Лед плавает в воде (айсберги, замерзание водоемов)». Практическое занятие «Лед при замерзании расширяется» (разрушение камня (почвообразование), замерзание клеток).

Основные закономерности приспособления живых организмов к абиотическим факторам. Приспособления к основным абиотическим факторам: температура, влажность и свет. Практическое занятие «Шуба» (кубики льда завернуть в разный материал, взвесить). Практическое занятие «Пигменты» (можно разделить на ватмане красители из фломастеров). Практическое занятие «Как животные плавают в воде» (Эксперимент с пипеткой).

Исследовательские работы «Влияние света (тепла, влажности, состава почвы) на растения в естественных или искусственных условиях» (на доступном материале).

– Взаимодействия живых организмов (4 часа)

Биотические факторы. Закономерности развития межвидовых взаимоотношений. Козволюция (хищник-жертва; паразит-хозяин) Эволюция стратегий добывания пищи. Социальность. Виды-вселенцы. Перечень растений- вредителей. Исследовательская работа «Наблюдения за взаимоотношениями животных при добывании пищи (кормушки для птиц, для городских или сельских животных). Веб-камеры». Исследовательская работа «Распространение видов- синантропов в нашей местности».

– Человек в жизни растений и животных? (6 часов)

Антропогенные факторы. Правда ли, что первобытные люди жили в гармонии с природой. Одомашнивание и приручение животных и растений. Зачем спасать вымирающие виды, как это делать. Культурные растения и их дикие предки. Почему важно их сохранять. Разнообразие культурных растений и их значение в жизни человека. Красная книга вашей территории. Особо охраняемые территории, заповедники России и мира.

Практическая работа «Разнообразие культурных растений в вашем регионе».

Исследовательская работа «Влияние антропогенных факторов на развитие растений в городе/населенном пункте».

Экскурсия/практическая работа «ООПТ в вашем регионе - уникальные объекты природы».

– Экологические ниши (6 часов)

Биосфера - одна из важнейших оболочек Земли. Что такое «экологические ниши» и как они формируются? Формирование знаний по биоразнообразию жизненных форм, поведенческих приспособлений, модификационная изменчивость (на базовом уровне). Растительные сообщества и их типы. Развитие и смены растительных сообществ.

Исследовательские работы «Экологические ниши вокруг тебя - описание факторов окружающей среды». Исследовательские работы «Фенологические наблюдения».

ПЛАНИРУЕМЫЕ РЕЗУЛЬТАТЫ ОСВОЕНИЯ КУРСА

Занятия в рамках программы направлены на обеспечение достижения школьниками следующих личностных, метапредметных и предметных образовательных результатов.

Личностные результаты:

В сфере гражданского воспитания: готовность к конструктивной совместной деятельности при выполнении исследований и проектов, стремление к взаимопониманию и взаимопомощи.

В сфере патриотического воспитания: отношение к биологии как к важной составляющей культуры, гордость за вклад российских и советских учёных в развитие мировой биологической науки.

В сфере духовно-нравственного воспитания:

поведение и поступки с позиции нравственных норм и норм экологической культуры; понимание значимости нравственного аспекта деятельности человека в медицине и биологии.

В сфере эстетического воспитания: понимание роли биологии в формировании эстетической культуры личности.

В сфере физического воспитания, формирования культуры здоровья и эмоционального благополучия: ответственное отношение к своему здоровью и установка на здоровый образ жизни (здоровое питание, соблюдение гигиенических правил и норм, сбалансированный режим занятий и отдыха, регулярная физическая активность); осознание последствий и неприятие вредных привычек (употребление алкоголя, наркотиков, курение) и иных форм вреда для физического и психического здоровья; соблюдение правил безопасности, в том числе навыки безопасного поведения в природной среде; сформированность навыка рефлексии, управление собственным эмоциональным состоянием.

В сфере трудового воспитания: активное участие в решении практических задач (в рамках семьи, школы, города, республики) биологической и экологической направленности, интерес к практическому изучению профессий, связанных с биологией.

В сфере экологического воспитания: ориентация на применение биологических знаний при решении задач в области окружающей среды; осознание экологических проблем и путей их решения; готовность к участию в практической деятельности экологической направленности.

В сфере понимания ценности научного познания:

современную систему научных представлений об основных биологических закономерностях, взаимосвязях человека с природной и социальной средой;

понимание роли биологической науки в формировании научного мировоззрения; развитие научной любознательности, интереса к биологической науке, навыков исследовательской деятельности.

В сфере адаптации к изменяющимся условиям социальной и природной среды:

адекватная оценка изменяющихся условий; принятие решения (индивидуальное, в группе) в изменяющихся условиях на основании анализа биологической информации; планирование действий в новой ситуации на основании знаний биологических закономерностей.

Метапредметные результаты:

В сфере овладения универсальными учебными познавательными действиями: Базовые логические действия:

1) выявлять и характеризовать существенные признаки биологических объектов (явлений);

2) устанавливать существенный признак классификации биологических объектов (явлений, процессов), основания для обобщения и сравнения, критерии проводимого анализа;

3) с учётом предложенной биологической задачи выявлять закономерности и противоречия в рассматриваемых фактах и наблюдениях; предлагать критерии для выявления закономерностей и противоречий;

4) выявлять дефициты информации, данных, необходимых для решения поставленной задачи;

5) выявлять причинно-следственные связи при изучении биологических явлений и процессов; делать выводы с использованием дедуктивных и индуктивных умозаключений, умозаключений по аналогии, формулировать гипотезы о взаимосвязях;

6) самостоятельно выбирать способ решения учебной биологической задачи (сравнивать несколько вариантов решения, выбирать наиболее подходящий с учётом самостоятельно выделенных критериев).

Базовые исследовательские действия:

7) использовать вопросы как исследовательский инструмент познания;

8) формулировать вопросы, фиксирующие разрыв между реальным и желательным состоянием ситуации, объекта, и самостоятельно устанавливать искомое и данное;

9) формировать гипотезу об истинности собственных суждений, аргументировать свою позицию, мнение;

10) проводить по самостоятельно составленному плану наблюдение, несложный биологический эксперимент, небольшое исследование по установлению особенностей биологического объекта (процесса) изучения,

11) причинно-следственных связей и зависимостей биологических объектов между собой;

12) оценивать на применимость и достоверность информацию, полученную в ходе наблюдения и эксперимента;

13) самостоятельно формулировать обобщения и выводы по результатам проведённого наблюдения, эксперимента, владеть инструментами оценки достоверности полученных выводов и обобщений;

14) прогнозировать возможное дальнейшее развитие биологических процессов и их последствия в аналогичных или сходных ситуациях, а также выдвигать предположения об их развитии в новых условиях и контекстах.

Работа с информацией:

15) применять различные методы, инструменты и запросы при поиске и отборе биологической информации или данных из источников с учётом предложенной учебной биологической задачи;

16) выбирать, анализировать, систематизировать и интерпретировать биологическую информацию различных видов и форм представления;

17) находить сходные аргументы (подтверждающие или опровергающие одну и ту же идею, версию) в различных информационных источниках;

18) самостоятельно выбирать оптимальную форму представления информации и иллюстрировать решаемые задачи несложными схемами, диаграммами, иной графикой и их комбинациями;

19) оценивать надёжность биологической информации по критериям, предложенным учителем или сформулированным самостоятельно;

20) запоминать и систематизировать биологическую информацию.

В сфере овладения универсальными учебными коммуникативными действиями

Общение:

21) воспринимать и формулировать суждения, выражать эмоции в процессе выполнения практических и лабораторных работ;

22) выражать себя (свою точку зрения) в устных и письменных текстах;

23) распознавать невербальные средства общения, понимать значение социальных знаков, знать и распознавать предпосылки конфликтных ситуаций и смягчать конфликты, вести переговоры;

24) понимать намерения других, проявлять уважительное отношение к собеседнику и в корректной форме формулировать свои возражения;

25) в ходе диалога и/или дискуссии задавать вопросы по существу обсуждаемой биологической темы и высказывать идеи, нацеленные на решение биологической задачи и поддержание благожелательности общения;

26) сопоставлять свои суждения с суждениями других участников диалога, обнаруживать различия и сходство позиций;

27) публично представлять результаты выполненного биологического опыта (эксперимента, исследования, проекта);

28) самостоятельно выбирать формат выступления с учётом задач презентации и особенностей аудитории и в соответствии с ним составлять устные и письменные тексты с использованием иллюстративных материалов.

Совместная деятельность (сотрудничество):

29) понимать и использовать преимущества командной и индивидуальной работы при решении конкретной биологической проблемы, обосновывать необходимость применения групповых форм взаимодействия при решении поставленной учебной задачи;

30) принимать цель совместной деятельности, коллективно строить действия по её достижению: распределять роли, договариваться, обсуждать процесс и результат совместной работы;

31) уметь обобщать мнения нескольких людей, проявлять готовность руководить, выполнять поручения, подчиняться;

32) планировать организацию совместной работы, определять свою роль (с учётом предпочтений и возможностей всех участников взаимодействия), распределять задачи между членами команды, участвовать в групповых формах работы (обсуждения, обмен мнениями, мозговые штурмы и иные);

33) выполнять свою часть работы, достигать качественного результата по своему направлению и координировать свои действия с другими членами команды;

34) оценивать качество своего вклада в общий продукт по критериям, самостоятельно сформулированным участниками взаимодействия; сравнивать результаты с исходной задачей и вклад каждого члена команды в достижение результатов, разделять сферу ответственности и проявлять готовность к предоставлению отчёта перед группой;

35) овладеть системой универсальных коммуникативных действий, которая обеспечивает сформированность социальных навыков и эмоционального интеллекта школьников.

В сфере овладения универсальными учебными регулятивными действиями:

Самоорганизация:

36) выявлять проблемы для решения в жизненных и учебных ситуациях, используя биологические знания;

37) ориентироваться в различных подходах принятия решений (индивидуальное, принятие решения в группе, принятие решений группой);

38) самостоятельно составлять алгоритм решения задачи (или его часть), выбирать способ решения учебной биологической задачи с учётом имеющихся ресурсов и собственных возможностей, аргументировать предлагаемые варианты решений;

39) составлять план действий (план реализации намеченного алгоритма решения), корректировать предложенный алгоритм с учётом получения новых биологических знаний

об изучаемом биологическом объекте;

40) делать выбор и брать ответственность за решение.

Самоконтроль (рефлексия):

41) владеть способами самоконтроля, самомотивации и рефлексии;

42) давать адекватную оценку ситуации и предлагать план её изменения;

43) учитывать контекст и предвидеть трудности, которые могут возникнуть при решении учебной биологической задачи, адаптировать решение к меняющимся обстоятельствам;

44) объяснять причины достижения (недостижения) результатов деятельности, давать оценку приобретённому опыту, уметь находить позитивное в произошедшей ситуации;

45) вносить коррективы в деятельность на основе новых обстоятельств, изменившихся ситуаций, установленных ошибок, возникших трудностей;

46) оценивать соответствие результата цели и условиям.

Эмоциональный интеллект:

47) различать, называть и управлять собственными эмоциями и эмоциями других; выявлять и анализировать причины эмоций;

48) ставить себя на место другого человека, понимать мотивы и намерения другого;

49) регулировать способ выражения эмоций.

50) принятие себя и других;

51) осознанно относиться к другому человеку, его мнению;

52) признавать своё право на ошибку и такое же право другого;

53) открытость себе и другим;

54) осознавать невозможность контролировать всё вокруг;

55) овладеть системой универсальных учебных регулятивных действий, которая обеспечивает формирование смысловых установок личности (внутренняя позиция личности), и жизненных навыков личности (управления собой, самодисциплины, устойчивого поведения).

Предметные результаты освоения программы

В познавательной (интеллектуальной) сфере:

— приобретение опыта использования методов биологической науки с целью изучения биологических объектов, явлений и процессов: наблюдение, описание, проведение несложных биологических опытов и экспериментов, в том числе с использованием аналоговых и цифровых биологических приборов и инструментов;

— формирование умения интегрировать биологические знания со знаниями других учебных предметов (физики, химии, географии, обществознания и т. д.);

— формирование умений решать учебные задачи биологического содержания, выявлять причинно-следственные связи, проводить качественные и количественные расчеты, делать выводы на основании полученных результатов;

— формирование умения планировать учебное исследование или проектную работу с учетом поставленной цели: формулировать проблему, гипотезу и ставить задачи исследования, выбирать адекватно поставленной цели методы, делать выводы по результатам исследования или проектной деятельности;

— формирование интереса к углублению биологических знаний (предпрофильная подготовка и профессиональная ориентация) и выбору биологии как профильного предмета на ступени среднего полного образования для будущей профессиональной деятельности, в области биологии, медицины, экологии, психологии, ветеринарии, сельского хозяйства;

— владение навыками работы с информацией естественно-научного содержания, представленной в разной форме (в виде текста, табличных данных, схем, графиков, диаграмм, моделей, изображений), критического анализа информации и оценки ее достоверности;

— умение интегрировать биологические знания со знаниями других учебных предметов; интерес к углублению биологических знаний и выбору биологии как

профильного предмета на уровне среднего общего образования для будущей профессиональной деятельности в области биологии, медицины, экологии, ветеринарии, сельского хозяйства, пищевой промышленности, психологии, искусства, спорта - иметь четкие представления о материалистической сущности геномов живых организмов и регуляцию их работы;

— знание основных факторов окружающей среды, влияющих на развитие и существование живых организмов, адаптаций к факторам окружающей среды;

— знание основных подходов биотехнологии, использования ее достижений в современной жизни человека, особенности использования живых организмов для производственных нужд человека;

— знание основных подходов селекции и биотехнологии культурных растений, характеризовать генетически модифицированные растения, оперировать понятиями, гибридизация, отдаленная гибридизация, искусственный отбор, гетерозис, трансформация, мутагенез, генетическое редактирование;

— понимание молекулярных механизмов реализации наследственной информации и умение свободно оперировать основными понятиями молекулярной биологии и ее современных направлений — геномики, метагеномики, протеомики;

— знание основных заболеваний человека, механизмов их развития, способах их диагностики и лечения;

- формирование умения использовать понятийный аппарат и символический язык генетики, грамотное применение научных терминов, понятий, теорий, законов для объяснения наблюдаемых биологических объектов, явлений и процессов, позволяющих заложить фундамент научного мировоззрения.

В ценностно-ориентационной сфере:

- знание, что применение современных технологий молекулярной биологии позволяет успешно решать такие злободневные проблемы, как охрана окружающей среды, сохранение здоровья человека, контроль и восстановление экосистем.

2.1.24 Рабочая программа учебного курса «Занимательная лаборатория по биологии»

Содержание учебного курса «Занимательная лаборатория по биологии» 6-е класса (34 часа)

Введение в растениеводство (2 часа)

Что такое растениеводство: основные факторы выращивания растений. История развития агрохимических знаний (работы М.В. Ломоносова, Ю. Либиха, Буссенго, В.В. Докучаева, К.А. Тимирязева, П.А. Костычева, Д.Н. Прянишникова и др.). Практическая работа «Бочка Либиха».

Агротехнический эксперимент (3 часа)

Правила постановки агроэкспериментов. Постановка экспериментов с растениями. Выбор темы, составление гипотезы, цели и задач эксперимента по выращиванию растений в контролируемой среде. Контроли, повторности, проведение эксперимента. Планирование эксперимента. Оценка результатов эксперимента. Исследовательская работа «Факторы, влияющие на прорастание семян (рост проростков)».

Освоение технологии круглогодичного выращивания салатов и микрозелени в контролируемых искусственных условиях. Сбор установки для выращивания растений в контролируемых условиях.

Роль химических элементов в питании растений (5 часов)

Вода. Раствор. Вытяжка. Анионы, катионы, электропроводность и pH раствора. Роль химических элементов в питании растений. Получение питательных веществ растениями. Практическая работа «Схемы питательных растворов. Расчет доз удобрений для питательных растворов».

Удобрения: органические, минеральные, микробиологические. Типы питания растений. Воздушное и минеральное (корневое) питание растений. Транспорт питательных веществ растений: восходящий и нисходящий ток. Важнейшие калийные, фосфорные и азотные удобрения, их свойства. Простые и сложные удобрения. Практическая работа «Правила смешивания удобрений» Практическая работа «Питание растений: технология приготовления питательных растворов для разных культур». Рост и развитие растений: этапы онтогенеза, факторы, влияющие на рост растений: свет, густота посадок, питание, субстрат. Практическая работа «Мониторинг минерального питания растений». Особенности питания растений азотом. Азот и его значение в жизни растений. Формы азота и их превращение в почве. Источники фосфора для растения. Значение фосфорсодержащих соединений в клетке. Роль макроэргических соединений фосфора в энергетическом обмене.

Влияние калия на физические свойства протоплазмы, на ферменты углеводородного обмена, синтез белков и др. Роль калия в поддержании ионного баланса в тканях, в процессах саморегуляции. Регуляторная и структурообразовательная роль кальция. Участие в образовании клеточной стенки, поддержании структуры мембран и регуляция их проницаемости.

Значение магния в метаболизме растений. Магний в составе хлорофилла, сходство хлорофилла и гемоглобина как свидетельство единства органического мира.

Микроэлементы. Представления о роли микроэлементов в метаболизме растений. Особенности поступления микроэлементов в растения. Синергизм и антагонизм элементов питания растений.

Растительная диагностика и методы идентификации недостатка/избытка элементов питания. Практическая работа «Растительная диагностика».

Исследовательская работа «Оценка состояния комнатных растений, растений на школьной территории, установка причин патологических состояний (при наличии)».

Исследовательская работа «Оценка влияния различных элементов на состояние растений (составление различных подкормок)».

Регуляторы роста растений. Защита растений (4 часа)

Понятие о регуляторах роста растений. Стимуляторы роста - фитогормоны (ауксины, гиббереллины, цитокинины). Ингибиторы роста растений: 1. природные (абсцизовая кислота и некоторые фенольные вещества (икумаровая, коричная, салициловая к-ты), 2. синтетические (морфантины, ретарданты, дефолианты, десиканты, гербициды). Фитомониторинг и оценка состояния растений. Современные способы мониторинга. Практическая работа «Фитомониторинг и оценка состояния растений. Современные способы мониторинга».

Исследовательская работа «Влияние гетероауксина на прорастание (рост на разных стадиях, в разных условиях) различных растений».

Защита растений от вредителей: основы биометода. Практическая работа «Инсектарии: правила и условия разведения полезных насекомых».

Водная, песчаная и почвенная культуры, их применение в выращивании растений. Физиология растений (4 часа)

Водная, песчаная и почвенная культуры, их применение в выращивании растений. Проведение воды в корне и стебле растений. Практическая работа «Корневое давление».

Водный режим растений: строение устьиц: факторы, влияющие на их раскрытие и закрытие. Значение механизма регуляции испарения влаги растением. Практическая работа «Приготовление препарата устьиц методом слежка».

Исследовательские работы: «Влияние условий содержания растений на количество устьиц».

Фотосинтез - уникальный процесс растений. Темновая и световая фазы фотосинтеза. Значение фотосинтеза для живых организмов. Практическая работа «Функциональная диагностика растений по активности хлоропластов» Исследовательская работа

«Определение хлорофилла А и В, оценка фотосинтетической активности растений и факторов, влияющих на нее».

Факторы роста растений: воздух и аэрация. Подземное дыхание растений: состав почвенного воздуха, газообмен. Газообмен при беспочвенном выращивании. Практическая работа «Аэрация, CO₂ и O₂. Дыхание растений». Практическая работа «Дыхание растений: оценка интенсивности дыхания растений и плодов».

Исследовательские работы: «Влияние способа выращивания (состава питательной смеси, схемы внесения) на рост и развития различных растений».

Культурные растения. Современные аспекты селекции (10 часов)

Как человек стал использовать растения? Связь развития цивилизации человека и одомашнивания растений. Доместикация. Дискуссия «Доместикация, все ли растения и животные, которые живут рядом с человеком им одомашниваются? Можно ли считать таракана одомашненным животным?»

Значение работ Н.И. Вавилова. Центры происхождения культурных растений Н.И. Вавилова и П.М. Жуковского. Практическая работа по группам «Откуда на наших столах фрукты/овощи/злаки».

Основные методы селекции. Гибридизация. Формы отбора. Основные направления селекции: улучшение урожайности, устойчивости к биотическим и абиотическим факторам. Практическая работа «Выращиваем горох. Как провести скрещивание у гороха».

Есть ли жизнь в пробирке? Биотехнология культурных растений. Исследовательская работа «Выращивание растений в пробирке» (можно воспользоваться результатами предыдущих экспериментов по составлению питательных растворов для растений).

Растительная продукция. (3 часа)

Надземные и подземные органы растений. Побег и видоизмененный побег растений. Способы размножения растений.

Понятие о качестве продуктов питания. Проблемы конкуренции отечественных продуктов питания с импортными. Логистика доставки и средства сохранения продуктов питания. Практическая работа «Предельно допустимые концентрации (ПДК) и методы контроля безопасности растительных продуктов питания».

Микрозелень: полезность и технология. Исследовательская работа «Оценка качества выращенной микрозелени» (либо своя, либо из магазина).

Химический анализ продукции. Практическая работа «Методы оценки качества растительной продукции: хранение и сохранность питательных веществ» (по доступному оборудованию).

Исследовательская работа «Определение витамина С методом обратного титрования в плодах на разном сроке (способе) хранения».

Модуль3. «Удивительный мир химии» 8 классы (34 часа)

1.Биохимические технологии (4 часа)

Понятие о биохимических технологиях. Зачем человеку биотехнологии, в чем их преимущество перед химическим синтезом. Основные биообъекты биотехнологии: промышленные микроорганизмы, клетки и ткани растений, животных и человека, биокатализаторы.

Сырье для биосинтеза и оценка его биологической ценности. Основные источники углерода, азота, фосфора, микроэлементов. Исследование новых источников сырья (включая вопросы его предварительной обработки), разработка новых питательных сред, в том числе включающих биостимуляторы и другие элементы управления и оптимизации химизма процессов биосинтеза. Методы оптимизации питательных сред (катализаторы). Практическая работа «Примеры применения биохимических технологий в твоей жизни».

2. Микробиология с точки зрения химии(10 часов)

Положение прокариотов в системе органического мира. Строение бактериальной клетки. Классификация бактерий. Морфология бактерий. Простые и сложные методы окрашивания бактерий. Физиология бактерий: питание, дыхание, рост и размножение.

Знакомство с доменом Археи (экстремофильность, особенности строения клетки). Химическое описание процесса роста микроорганизмов. Экспоненциальная модель роста Кинетика гибели микроорганизмов.

Патогенные бактерии. Чумная палочка и черная смерть, ботулизм, столбняк, туберкулез История борьбы с бактериальными инфекциями. Война бесконечности: антибиотики против бактерий. Механизмы действий антибиотиков.

Межклеточная коммуникация бактерий. Чувство кворума. Применение бактерий человеком. Кинетическое описание биосинтеза продуктов микроорганизмами. Бактерии, которые могут разлагать пластик. Микроорганизмы в агробiotехнологии. Искусственные ассоциации растений с микроорганизмами.

Практика.

Лабораторная работа «Фиксированные препараты бактерий. Определение формы предложенных культур микроорганизмов, используя простой метод окраски».

Плесневые грибы продуценты биологически активных веществ.

Общая характеристика дрожжей сахаромисцетов. История использования дрожжей в традиционной биохимической технологии. Технологии виноделия и хлебопечения, специализированные расы дрожжей. Метаболизм дрожжей. Реакция спиртового брожения. Получение вторичных метаболитов в дрожжах. Дрожжи как продуценты биотоплив. Получение целевых белков в дрожжах.

Особенности вегетативного и полового размножения у дрожжей, значение изучения митоза и цитокинеза для оптимизации процессов культивирования дрожжевых штаммов, понимания причин патогенности дрожжей и грибов, поиска мишеней фунгицидов и разработки новых лекарственных препаратов.

3. Эукариотические организмы в биохимической технологии (плесневые грибы, дрожжи, водоросли (6 часов)),

Водоросли - перспективный объект для производства белка и углеводов. Биотехнологические методы очистки твердых, жидких отходов и газообразных отходов производств. Сточные воды. Схемы очистки. Биофильтры, азотенки, метантенки, окситенки. Активный ил и входящие в него микроорганизмы. Использование водорослей в очистке сточных вод

Лабораторная работа «Подсчет клеток дрожжей в камере Горяева».

Лабораторная работа «Обнаружение продуктов спиртового брожения: этилового спирта и углекислого газа».

Лабораторная работа «Наблюдение размножения дрожжевых клеток». Практическая работа «Получение творога и кефира на основе молочнокислых бактерий».

Практическая работа «Основные виды кваса и их характеристика» «Дрожжи и молочнокислые бактерии, применяемые для производства кваса».

Практическая работа «Сравнительный анализ развития дрожжей в аэробных и анаэробных условиях».

Практическая работа «Методы оценки свойств хлебопекарных дрожжей».

Прессованных, сухих и инстантных дрожжей».

Исследовательская работа «Влияние физико-химических факторов на качество биотехнологической продукции (квас, кефир, сыр, хлеб и др.)».

Исследовательская работа «Влияние физико-химических факторов на рост водоросли (*Chlorella vulgaris*)».

Тема 4. Вирусология (6ч)

Положение вирусов в системе органического мира. Структура и химический состав вирусов. Классификация вирусов. Репродукция вирусов. Вирусы - возбудители инфекционных болезней. Онковирусы. COVID-19/Бактериофаги: строение, биологические и химические методы борьбы с вирусами

Просмотр документального фильма о вирусах. Практическая работа. «Метод разведений».

Практическая работа. «Титрование бактериофагов».

Тема 5. Генная инженерия и биохимические технологии (4 ч)

Основы генной инженерии. Вектора. Специфические ферменты бактерий. Биотехнологии продукции белков в бактериальных культурах. Достижения генной инженерии и биотехнологии. CRISPR/Cas — система адаптивного иммунитета бактерий и архей. ГМО. Методы получения ГМО.

Игра-дискуссия: «Выиграй грант на создание ГМО».

Тема 6. Биохимические технологии в животноводстве (4 часа)

Основные болезни животных и роль патогенных микроорганизмов и паразитов в развитии заболеваний домашних животных и основных мерах борьбы с ними; роль полезных микросимбионтов в организме животных. Положительное и побочное (отрицательное) воздействие антибиотиков на организм в ходе лечения животных; цели и задачи ветеринарии. Биотехнология кормовых препаратов.

Практическая работа «Составление рациона питания животного, расчет расходов на содержание». Исследовательская работа «Оценка качества молочной продукции».

Модуль 4. «Практические работы по биологии» 9 класс (34 часа)

Молекулярная биология. (10 часов)

Основные вехи развития молекулярной биологии.

Нуклеиновые кислоты. Основные принципы строения. Практическая работа «Выделение ДНК из банана». Практическая работа «Модель ДНК-оригами». Матричные синтезы. Репликация - основа клеточного деления. Принципы репликации. Практическая работа «Репликативная машина (игра-демонстрация)».

Мутации. Что вызывает изменения в строении ДНК. Принципы репарации. Транскрипция. Практическая работа «Сила промотора».

Генетический код. Практическая работа «Решение задач на генетический код» Трансляция. Практическая работа «Синтез белков».

Организация генома вирусов Противовирусные средства, механизмы их действия.

Организация генома бактерий Антибактериальные препараты. Исследовательская работа «Распространение антибиотикорезистентных бактерий» Организация генома эукариот Геномное редактирование. Практическая работа «Работа в современных генетических базах данных. Проведение In silico анализа последовательностей генов».

Молекулярные основы генетики (10 часов)

Предмет генетики. Краткая история развития представления о наследственности.

От гена к признаку: как раскрасить kota. Что такое признак? Путь от гена до признака. Мутации. Аллели. Гетерозиготы и гомозиготы. Доминантные и рецессивные аллели. Ролевая игра «Аллели». Исследовательский проект Мутагенные факторы.

Гены строят организм. Включение и выключение большого набора генов. Как клетки понимают, какие гены должны работать. Ролевая игра «Судьба клетки». Гены-переключатели. Практическое задание «Алгоритмы для клеток».

Дискретное наследование признаков. Законы Менделя: один ген - один признак. Схема скрещивания. Закон единообразия гибридов первого поколения. Практическое задание «Единообразие первого поколения». Закон расщепления признака во втором поколении. Практическое задание «Расщепление во втором поколении». Исследовательский проект «Законы Г. Менделя в эксперименте».

Законы Менделя: несколько генов - несколько признаков. Дигибридное скрещивание. Независимое расхождение хромосом. Практическое задание «Решетка Пеннета». Сцепленное наследование.

Взаимодействие генов. Аллельное и неаллельное. Практическое занятие «Взаимодействия генов (моделирование синтеза и транспорта пигмента в клетку)»

Определение пола. Половые хромосомы. Самцы и самки. Влияние факторов окружающей среды. Хромосомное определение пола. Половые хромосомы. Практическое

задание «Наследование, сцепленное с полом». Проблема дополнительной X-хромосомы у женщин. Трехцветные кошки.

Молекулярные основы селекции (14 часов)

Гены в популяциях: великое равновесие. Популяция. Частоты встречаемости признака и аллеля. Уравнение Харди-Вайнберга. Практическое задание «Частоты аллелей, генотипов и фенотипов». Исследовательский проект «Анализ генетической структуры популяции (на основе закона Харди-Вайнберга)».

Популяции меняются: численность, миграция и выбор супруга. Факторы, которые выводят популяцию из равновесия Харди-Вайнберга. Численность популяции. Ролевая игра «Эффект основателя». Ролевая игра «Эффект бутылочного горлышка». Дрейф генов. Мутации. Неслучайное скрещивание. Изоляция.

Популяции меняются: естественный отбор. Механизм действия естественного отбора. Движущий отбор. Ролевая игра «Естественный отбор».

Модификационная изменчивость. Статистические особенности модификационной изменчивости. Исследовательские работы «Модификационная изменчивость растений в пределах вашего места жительства».

Наследование количественных признаков. Количественные признаки. Средовая изменчивость признака. Поиск генов количественных признаков. Однонуклеотидные варианты генов. ДНК-чип. Полногеномный анализ ассоциаций.

«Омы» над геномом. Постгеномная эра. Обратная генетика. «Омиксные» исследования. Протеом, метаболом. Практическое задание «Агрономы».

Доместикация и центры генетического разнообразия. Поиски растений с «хорошими» признаками для человека. Центры генетического разнообразия. Николай Иванович Вавилов. Селекция. Комбинационная и гибридная селекция. Гетерозис. Практическое задание «Гомологические ряды наследственной изменчивости».

Сохранить и изучить гены, чтобы менять будущее. Как правильно хранить гены. Коллекции генетических ресурсов растений. Практикум и/или исследовательский проект «Методы культивирования *in vitro* для сохранения генетических ресурсов растений и для ускоренной селекции».

Генетические центры в нашей стране. Где занимаются генетикой и геномикой для нужд сельского.

ПЛАНИРУЕМЫЕ РЕЗУЛЬТАТЫ ОСВОЕНИЯ КУРСА

Занятия в рамках программы направлены на обеспечение достижения школьниками следующих личностных, метапредметных и предметных образовательных результатов.

Личностные результаты:

В сфере гражданского воспитания: готовность к конструктивной совместной деятельности при выполнении исследований и проектов, стремление к взаимопониманию и взаимопомощи.

В сфере патриотического воспитания: отношение к биологии как к важной составляющей культуры, гордость за вклад российских и советских учёных в развитие мировой биологической науки.

В сфере духовно-нравственного воспитания: готовность оценивать поведение и поступки с позиции нравственных норм и норм экологической культуры; понимание значимости нравственного аспекта деятельности человека в медицине и биологии.

В сфере эстетического воспитания: понимание роли биологии в формировании эстетической культуры личности.

В сфере физического воспитания, формирования культуры здоровья и эмоционального благополучия: ответственное отношение к своему здоровью и установка на здоровый образ жизни (здоровое питание, соблюдение гигиенических правил и норм, сбалансированный режим занятий и отдыха, регулярная физическая активность); осознание последствий и неприятие вредных привычек (употребление алкоголя, наркотиков, курение) и иных форм

вреда для физического и психического здоровья; соблюдение правил безопасности, в том числе навыки безопасного поведения в природной среде; сформированность навыка рефлексии, управление собственным эмоциональным состоянием.

В сфере трудового воспитания: активное участие в решении практических задач (в рамках семьи, школы, города, республики) биологической и экологической направленности, интерес к практическому изучению профессий, связанных с биологией.

В сфере экологического воспитания: ориентация на применение

биологических знаний при решении задач в области окружающей среды; осознание экологических проблем и путей их решения; готовность к участию в практической деятельности экологической направленности.

В сфере понимания ценности научного познания: ориентация на современную систему научных представлений об основных биологических закономерностях, взаимосвязях человека с природной и социальной средой;

понимание роли биологической науки в формировании научного мировоззрения; развитие научной любознательности, интереса к биологической науке, навыков исследовательской деятельности.

В сфере адаптации к изменяющимся условиям социальной и природной среды: адекватная оценка изменяющихся условий; принятие решения

(индивидуальное, в группе) в изменяющихся условиях на основании анализа биологической информации; планирование действий в новой ситуации на основании знаний биологических закономерностей.

Метапредметные результаты:

В сфере овладения универсальными учебными познавательными действиями: Базовые логические действия:

выявлять и характеризовать существенные признаки биологических объектов (явлений);

устанавливать существенный признак классификации биологических объектов (явлений, процессов), основания для обобщения и сравнения, критерии проводимого анализа;

с учётом предложенной биологической задачи выявлять закономерности и противоречия в рассматриваемых фактах и наблюдениях; предлагать критерии для выявления закономерностей и противоречий;

выявлять дефициты информации, данных, необходимых для решения поставленной задачи;

выявлять причинно-следственные связи при изучении биологических явлений и процессов; делать выводы с использованием дедуктивных и индуктивных умозаключений, умозаключений по аналогии, формулировать гипотезы о взаимосвязях;

самостоятельно выбирать способ решения учебной биологической задачи (сравнить несколько вариантов решения, выбрать наиболее подходящий с учётом самостоятельно выделенных критериев).

Базовые исследовательские действия:

использовать вопросы как исследовательский инструмент познания;

формулировать вопросы, фиксирующие разрыв между реальным и желательным состоянием ситуации, объекта, и самостоятельно устанавливать искомое и данное;

формировать гипотезу об истинности собственных суждений, аргументировать свою позицию, мнение;

проводить по самостоятельно составленному плану наблюдение, несложный биологический эксперимент, небольшое исследование по установлению особенностей биологического объекта (процесса) изучения,

причинно-следственных связей и зависимостей биологических объектов между собой;

оценивать на применимость и достоверность информацию, полученную в ходе наблюдения и эксперимента;

самостоятельно формулировать обобщения и выводы по результатам проведённого наблюдения, эксперимента, владеть инструментами оценки достоверности полученных выводов и обобщений;

прогнозировать возможное дальнейшее развитие биологических процессов и их последствия в аналогичных или сходных ситуациях, а также выдвигать предположения об их развитии в новых условиях и контекстах.

Работа с информацией:

применять различные методы, инструменты и запросы при поиске и отборе биологической информации или данных из источников с учётом предложенной учебной биологической задачи;

выбирать, анализировать, систематизировать и интерпретировать биологическую информацию различных видов и форм представления;

находить сходные аргументы (подтверждающие или опровергающие одну и ту же идею, версию) в различных информационных источниках;

самостоятельно выбирать оптимальную форму представления информации и иллюстрировать решаемые задачи несложными схемами, диаграммами, иной графикой и их комбинациями;

оценивать надёжность биологической информации по критериям, предложенным учителем или сформулированным самостоятельно;

запоминать и систематизировать биологическую информацию.

В сфере овладения универсальными учебными коммуникативными действиями

Общение:

воспринимать и формулировать суждения, выражать эмоции в процессе выполнения практических и лабораторных работ;

выражать себя (свою точку зрения) в устных и письменных текстах;

распознавать невербальные средства общения, понимать значение социальных знаков, знать и распознавать предпосылки конфликтных ситуаций и смягчать конфликты, вести переговоры;

понимать намерения других, проявлять уважительное отношение к собеседнику и в корректной форме формулировать свои возражения;

в ходе диалога и/или дискуссии задавать вопросы по существу обсуждаемой биологической темы и высказывать идеи, нацеленные на решение биологической задачи и поддержание благожелательности общения;

сопоставлять свои суждения с суждениями других участников диалога, обнаруживать различия и сходство позиций;

публично представлять результаты выполненного биологического опыта (эксперимента, исследования, проекта);

самостоятельно выбирать формат выступления с учётом задач презентации и особенностей аудитории и в соответствии с ним составлять устные и письменные тексты с использованием иллюстративных материалов.

Совместная деятельность (сотрудничество):

понимать и использовать преимущества командной и индивидуальной работы при решении конкретной биологической проблемы, обосновывать необходимость применения групповых форм взаимодействия при решении поставленной учебной задачи;

принимать цель совместной деятельности, коллективно строить действия по её достижению: распределять роли, договариваться, обсуждать процесс и результат совместной работы;

уметь обобщать мнения нескольких людей, проявлять готовность руководить, выполнять поручения, подчиняться;

планировать организацию совместной работы, определять свою роль (с учётом предпочтений и возможностей всех участников взаимодействия), распределять задачи

между членами команды, участвовать в групповых формах работы (обсуждения, обмен мнениями, мозговые штурмы и иные);

выполнять свою часть работы, достигать качественного результата по своему направлению и координировать свои действия с другими членами команды;

оценивать качество своего вклада в общий продукт по критериям, самостоятельно сформулированным участниками взаимодействия; сравнивать результаты с исходной задачей и вклад каждого члена команды в достижение результатов, разделять сферу ответственности и проявлять готовность к предоставлению отчёта перед группой;

овладеть системой универсальных коммуникативных действий, которая обеспечивает сформированность социальных навыков и эмоционального интеллекта школьников.

В сфере овладения универсальными учебными регулятивными действиями:

Самоорганизация:

выявлять проблемы для решения в жизненных и учебных ситуациях, используя биологические знания;

ориентироваться в различных подходах принятия решений (индивидуальное, принятие решения в группе, принятие решений группой);

самостоятельно составлять алгоритм решения задачи (или его часть), выбирать способ решения учебной биологической задачи с учётом имеющихся ресурсов и собственных возможностей, аргументировать предлагаемые варианты решений;

составлять план действий (план реализации намеченного алгоритма решения), корректировать предложенный алгоритм с учётом получения новых биологических знаний об изучаемом биологическом объекте;

делать выбор и брать ответственность за решение.

Самоконтроль (рефлексия):

владеть способами самоконтроля, самомотивации и рефлексии;

давать адекватную оценку ситуации и предлагать план её изменения;

учитывать контекст и предвидеть трудности, которые могут возникнуть при решении учебной биологической задачи, адаптировать решение к меняющимся обстоятельствам;

объяснять причины достижения (недостижения) результатов деятельности, давать оценку приобретённому опыту, уметь находить позитивное в произошедшей ситуации;

вносить коррективы в деятельность на основе новых обстоятельств, изменившихся ситуаций, установленных ошибок, возникших трудностей;

оценивать соответствие результата цели и условиям.

Эмоциональный интеллект:

различать, называть и управлять собственными эмоциями и эмоциями других; выявлять и анализировать причины эмоций;

ставить себя на место другого человека, понимать мотивы и намерения другого;

регулировать способ выражения эмоций.

принятие себя и других;

осознанно относиться к другому человеку, его мнению;

признавать своё право на ошибку и такое же право другого;

открытость себе и другим;

осознавать невозможность контролировать всё вокруг;

овладеть системой универсальных учебных регулятивных действий, которая обеспечивает формирование смысловых установок личности (внутренняя позиция личности), и жизненных навыков личности (управления собой, самодисциплины, устойчивого поведения).

Предметные результаты освоения программы

В познавательной (интеллектуальной) сфере:

приобретение опыта использования методов биологической науки с целью изучения биологических объектов, явлений и процессов: наблюдение, описание, проведение

несложных биологических опытов и экспериментов, в том числе с использованием аналоговых и цифровых биологических приборов и инструментов;

формирование умения интегрировать биологические знания со знаниями других учебных предметов (физики, химии, географии, обществознания и т. д.);

формирование умений решать учебные задачи биологического содержания, выявлять причинно-следственные связи, проводить качественные и количественные расчеты, делать выводы на основании полученных результатов;

формирование умения планировать учебное исследование или проектную работу с учетом поставленной цели: формулировать проблему, гипотезу и ставить задачи исследования, выбирать адекватно поставленной цели методы, делать выводы по результатам исследования или проектной деятельности;

формирование интереса к углублению биологических знаний (предпрофильная подготовка и профессиональная ориентация) и выбору биологии как профильного предмета на ступени среднего полного образования для будущей профессиональной деятельности, в области биологии, медицины, экологии, психологии, ветеринарии, сельского хозяйства;

владение навыками работы с информацией естественно-научного содержания, представленной в разной форме (в виде текста, табличных данных, схем, графиков, диаграмм, моделей, изображений), критического анализа информации и оценки ее достоверности;

умение интегрировать биологические знания со знаниями других учебных предметов; интерес к углублению биологических знаний и выбору биологии как профильного предмета на уровне среднего общего образования для будущей профессиональной деятельности в области биологии, медицины, экологии, ветеринарии, сельского хозяйства, пищевой промышленности, психологии, искусства, спорта - иметь четкие представления о материалистической сущности геномов живых организмов и регуляции их работы;

знание основных факторов окружающей среды, влияющих на развитие и существование живых организмов, адаптаций к факторам окружающей среды;

знание основных подходов биотехнологии, использования ее достижений в современной жизни человека, особенности использования живых организмов для производственных нужд человека;

знание основных подходов селекции и биотехнологии культурных растений, характеризовать генетически модифицированные растения, оперировать понятиями, гибридизация, отдаленная гибридизация, искусственный отбор, гетерозис, трансформация, мутагенез, генетическое редактирование;

понимание молекулярных механизмов реализации наследственной информации и умение свободно оперировать основными понятиями молекулярной биологии и ее современных направлений — геномики, метагеномики, протеомики;

знание основных заболеваний человека, механизмов их развития, способах их диагностики и лечения;

- формирование умения использовать понятийный аппарат и символический язык генетики, грамотное применение научных терминов, понятий, теорий, законов для объяснения наблюдаемых биологических объектов, явлений и процессов, позволяющих заложить фундамент научного мировоззрения.

В ценностно-ориентационной сфере:

- знание, что применение современных технологий молекулярной биологии позволяет успешно решать такие злободневные проблемы, как охрана окружающей среды, сохранение здоровья человека, контроль и восстановление экосистем.

2.1.25 Рабочая программа

учебного курса «Программирование» «1С:Предприятие 8»

Программа по «1С:Предприятие 8» даёт азы программирования. Данная программа предназначена для учеников 7 классов, начинающие изучать основ программирования и

алгоритмизации, проведение логического анализа. В рамках этого курса учащихся будут создавать аналог компьютерной игры «Сапер». Это позволит ознакомиться с возможностями платформы на простом примере в знакомых вам терминах.

«1С:Предприятие 8» предоставляет средства быстрой и комфортной разработки программ, которые чаще всего используются для автоматизации деятельности. Так же имеются различные объекты, из которых можно «собрать» программный продукт.

Процесс такого конструирования – творческий и увлекательный, а главное позволяющий сосредоточиться на проектировании задач, а техническую часть (например создания интерфейса или взаимодействие с жестким диском для хранения данных) система берет на себя.

На изучение «1С:Предприятие 8» на базовом уровне отводится 24 часа: в 7 классе – 24 часа (1 час в неделю)

2.1.26 Рабочая программа учебного курса

«Проектно - исследовательская деятельность на уроках биологии и химии»

СОДЕРЖАНИЕ УЧЕБНОГО КУРСА

Модуль 1.«Мир вокруг нас» (эволюционная экология) 5-е классы (34 часа)

Мы исследуем живые объекты (6 часов)

Свойства и строение живых организмов (строение клетки). Вид, особь - организм как единая система. Адаптации (приспособления). Понятие гомеостаза живого организма. Способы его поддержания.

Понятие вариативности признака. Исследовательские работы «Все ли (синицы, белки, березы и т.д.) одинаковые? Фотоквест».

Ограничения морфологических и физиологических адаптаций. Почему организмы не становятся бесконечно большими, маленькими, всеядным. Практическая работа «Составляем книгу рекордов растений и животных нашего края».

Влияние окружающей среды на живые организмы (12 часов)

Факторы окружающей среды (абиотические, биотические, антропогенные). Примеры абиотических факторов, оказывающих основное влияние на жизнедеятельность живых организмов: температура, свет, влажность.

Практическое занятие «Цвет и тепло» (кубики льда взвесить, положить в чашки Петри на разноцветную бумагу, через 30 минут взвесить заново - кто быстрее растаял). Практическое занятие «Что растворяется в воде» (эксперимент «Жидкий дом»). Практическое занятие «Диффузия веществ в воде (растворы)», «Движение растворов по цветку». Практическое занятие «Лед плавает в воде (айсберги, замерзание водоемов)». Практическое занятие «Лед при замерзании расширяется» (разрушение камня (почвообразование), замерзание клеток).

Основные закономерности приспособления живых организмов к абиотическим факторам. Приспособления к основным абиотическим факторам: температура, влажность и свет. Практическое занятие «Шуба» (кубики льда завернуть в разный материал, взвесить). Практическое занятие «Пигменты» (можно разделить на ватмане красители из фломастеров). Практическое занятие «Как животные плавают в воде» (Эксперимент с пипеткой).

Исследовательские работы «Влияние света (тепла, влажности, состава почвы) на растения в естественных или искусственных условиях» (на доступном материале).

Взаимодействия живых организмов (4 часа)

Биотические факторы. Закономерности развития межвидовых взаимоотношений. Козволюция (хищник-жертва; паразит-хозяин) Эволюция стратегий добывания пищи. Социальность. Виды-вселенцы. Перечень растений- вредителей. Исследовательская работа «Наблюдения за взаимоотношениями животных при добывании пищи (кормушки для птиц, для городских или сельских животных). Веб-камеры». Исследовательская работа «Распространение видов- синантропов в нашей местности».

Человек в жизни растений и животных? (6 часов)

Антропогенные факторы. Правда ли, что первобытные люди жили в гармонии с природой. Одомашнивание и приручение животных и растений. Зачем спасать вымирающие виды, как это делать. Культурные растения и их дикие предки. Почему важно их сохранять. Разнообразие культурных растений и их значение в жизни человека. Красная книга вашей территории. Особо охраняемые территории, заповедники России и мира. Практическая работа «Разнообразие культурных растений в вашем регионе».

Исследовательская работа «Влияние антропогенных факторов на развитие растений в городе/населенном пункте».

Экскурсия/практическая работа «ООПТ в вашем регионе - уникальные объекты природы».

Экологические ниши (6 часов)

Биосфера - одна из важнейших оболочек Земли. Что такое «экологические ниши» и как они формируются? Формирование знаний по биоразнообразию жизненных форм, поведенческих приспособлений, модификационная изменчивость (на базовом уровне). Растительные сообщества и их типы. Развитие и смены растительных сообществ.

Исследовательские работы «Экологические ниши вокруг тебя - описание факторов окружающей среды». Исследовательские работы «Фенологические наблюдения».

Модуль2. «Занимательная лаборатория по биологии» 6-е классы (34 часа)

Введение в растениеводство (2 часа)

Что такое растениеводство: основные факторы выращивания растений. История развития агрохимических знаний (работы М.В. Ломоносова, Ю. Либиха, Буссенго, В.В. Докучаева, К.А. Тимирязева, П.А. Костычева, Д.Н. Прянишникова и др.). Практическая работа «Бочка Либиха».

Агротехнический эксперимент (3 часа)

Правила постановки агроэкспериментов. Постановка экспериментов с растениями. Выбор темы, составление гипотезы, цели и задач эксперимента по выращиванию растений в контролируемой среде. Контроли, повторности, проведение эксперимента. Планирование эксперимента. Оценка результатов эксперимента. Исследовательская работа «Факторы, влияющие на прорастание семян (рост проростков)».

Освоение технологии круглогодичного выращивания салатов и микрозелени в контролируемых искусственных условиях. Сбор установок для выращивания растений в контролируемых условиях.

Роль химических элементов в питании растений (5 часов)

Вода. Раствор. Вытяжка. Анионы, катионы, электропроводность и рН раствора. Роль химических элементов в питании растений. Получение питательных веществ растениями. Практическая работа «Схемы питательных растворов. Расчет доз удобрений для питательных растворов».

Удобрения: органические, минеральные, микробиологические. Типы питания растений. Воздушное и минеральное (корневое) питание растений. Транспорт питательных веществ растений: восходящий и нисходящий ток. Важнейшие калийные, фосфорные и азотные удобрения, их свойства. Простые и сложные удобрения. Практическая работа «Правила смешивания удобрений» Практическая работа «Питание растений: технология приготовления питательных растворов для разных культур».

Рост и развитие растений: этапы онтогенеза, факторы, влияющие на рост растений: свет, густота посадок, питание, субстрат. Практическая работа «Мониторинг минерального питания растений».

Особенности питания растений азотом. Азот и его значение в жизни растений. Формы азота и их превращение в почве.

Источники фосфора для растения. Значение фосфорсодержащих соединений в клетке. Роль макроэргических соединений фосфора в энергетическом обмене.

Влияние калия на физические свойства протоплазмы, на ферменты углеводородного обмена, синтез белков и др. Роль калия в поддержании ионного баланса в тканях, в процессах саморегуляции.

Регуляторная и структурообразовательная роль кальция. Участие в образовании клеточной стенки, поддержании структуры мембран и регуляция их проницаемости.

Значение магния в метаболизме растений. Магний в составе хлорофилла, сходство хлорофилла и гемоглобина как свидетельство единства органического мира.

Микроэлементы. Представления о роли микроэлементов в метаболизме растений. Особенности поступления микроэлементов в растения. Синергизм и антагонизм элементов питания растений.

Растительная диагностика и методы идентификации недостатка/избытка элементов питания. Практическая работа «Растительная диагностика».

Исследовательская работа «Оценка состояния комнатных растений, растений на школьной территории, установка причин патологических состояний (при наличии)».

Исследовательская работа «Оценка влияния различных элементов на состояние растений (составление различных подкормок)».

Регуляторы роста растений. Защита растений (4 часа)

Понятие о регуляторах роста растений. Стимуляторы роста - фитогормоны (ауксины, гиббереллины, цитокинины). Ингибиторы роста растений: 1. природные (абсцизовая кислота и некоторые фенольные вещества (икумаровая, коричная, салициловая к-ты), 2. синтетические (морфактины, ретарданты, дефолианты, десиканты, гербициды). Фитомониторинг и оценка состояния растений. Современные способы мониторинга. Практическая работа «Фитомониторинг и оценка состояния растений. Современные способы мониторинга».

Исследовательская работа «Влияние гетероауксина на прорастание (рост на разных стадиях, в разных условиях) различных растений».

Защита растений от вредителей: основы биометода. Практическая работа «Инсектарии: правила и условия разведения полезных насекомых».

Водная, песчаная и почвенная культуры, их применение в выращивании растений. Физиология растений (4 часа)

Водная, песчаная и почвенная культуры, их применение в выращивании растений. Проведение воды в корне и стебле растений. Практическая работа «Корневое давление».

Водный режим растений: строение устьиц: факторы, влияющие на их раскрытие и закрытие. Значение механизма регуляции испарения влаги растением. Практическая работа «Приготовление препарата устьиц методом слепка».

Исследовательские работы: «Влияние условий содержания растений на количество устьиц».

Фотосинтез - уникальный процесс растений. Темновая и световая фазы фотосинтеза. Значение фотосинтеза для живых организмов. Практическая работа «Функциональная диагностика растений по активности хлоропластов» Исследовательская работа «Определение хлорофилла А и В, оценка фотосинтетической активности растений и факторов, влияющих на нее».

Факторы роста растений: воздух и аэрация. Подземное дыхание растений: состав почвенного воздуха, газообмен. Газообмен при беспочвенном выращивании. Практическая работа «Аэрация, CO₂ и O₂. Дыхание растений». Практическая работа «Дыхание растений: оценка интенсивности дыхания растений и плодов».

Исследовательские работы: «Влияние способа выращивания (состава питательной смеси, схемы внесения) на рост и развития различных растений».

Культурные растения. Современные аспекты селекции (10 часов)

Как человек стал использовать растения? Связь развития цивилизации человека и одомашнивания растений. Доместикация. Дискуссия «Доместикация, все ли растения и

животные, которые живут рядом с человеком и одомашниваются? Можно ли считать таракана одомашненным животным?»

Значение работ Н.И. Вавилова. Центры происхождения культурных растений Н.И. Вавилова и П.М. Жуковского. Практическая работа по группам «Откуда на наших столах фрукты/овощи/злаки».

Основные методы селекции. Гибридизация. Формы отбора. Основные направления селекции: улучшение урожайности, устойчивости к биотическим и абиотическим факторам. Практическая работа «Выращиваем горох. Как провести скрещивание у гороха».

Есть ли жизнь в пробирке? Биотехнология культурных растений. Исследовательская работа «Выращивание растений в пробирке» (можно воспользоваться результатами предыдущих экспериментов по составлению питательных растворов для растений).

Растительная продукция. (3 часа)

Надземные и подземные органы растений. Побег и видоизмененный побег растений. Способы размножения растений.

Понятие о качестве продуктов питания. Проблемы конкуренции отечественных продуктов питания с импортными. Логистика доставки и средства сохранения продуктов питания. Практическая работа «Предельно допустимые концентрации (ПДК) и методы контроля безопасности растительных продуктов питания».

Микрозелень: полезность и технология. Исследовательская работа «Оценка качества выращенной микрозелени» (либо своя, либо из магазина).

Химический анализ продукции. Практическая работа «Методы оценки качества растительной продукции: хранение и сохранность питательных веществ» (по доступному оборудованию).

Исследовательская работа «Определение витамина С методом обратного титрования в плодах на разном сроке (способе) хранения».

Модуль3. «Удивительный мир химии» 8 классы (34 часа)

1.Биохимические технологии (4 часа)

Понятие о биохимических технологиях. Зачем человеку биотехнологии, в чем их преимущество перед химическим синтезом. Основные биообъекты биотехнологии: промышленные микроорганизмы, клетки и ткани растений, животных и человека, биокатализаторы.

Сырье для биосинтеза и оценка его биологической ценности. Основные источники углерода, азота, фосфора, микроэлементов. Исследование новых источников сырья (включая вопросы его предварительной обработки), разработка новых питательных сред, в том числе включающих биостимуляторы и другие элементы управления и оптимизации химизма процессов биосинтеза. Методы оптимизации питательных сред (катализаторы). Практическая работа «Примеры применения биохимических технологий в твоей жизни».

2. Микробиология с точки зрения химии (10 часов)

Положение прокариотов в системе органического мира. Строение бактериальной клетки. Классификация бактерий. Морфология бактерий. Простые и сложные методы окрашивания бактерий. Физиология бактерий: питание, дыхание, рост и размножение.

Знакомство с доменом Археи (экстремофильность, особенности строения клетки). Химическое описание процесса роста микроорганизмов. Экспоненциальная модель роста. Кинетика гибели микроорганизмов.

Патогенные бактерии. Чумная палочка и черная смерть, ботулизм, столбняк, туберкулез. История борьбы с бактериальными инфекциями. Война бесконечности: антибиотики против бактерий. Механизмы действия антибиотиков.

Межклеточная коммуникация бактерий. Чувство кворума. Применение бактерий человеком. Кинетическое описание биосинтеза продуктов микроорганизмами. Бактерии, которые могут разлагать пластик. Микроорганизмы в агробiotехнологии. Искусственные ассоциации растений с микроорганизмами.

Практика.

Лабораторная работа «Фиксированные препараты бактерий. Определение формы предложенных культур микроорганизмов, используя простой метод окраски».

Плесневые грибы продуценты биологически активных веществ.

Общая характеристика дрожжей сахаромикетов. История использования дрожжей в традиционной биохимической технологии. Технологии виноделия и хлебопечения, специализированные расы дрожжей. Метаболизм дрожжей. Реакция спиртового брожения. Получение вторичных метаболитов в дрожжах. Дрожжи как продуценты биотоплив. Получение целевых белков в дрожжах.

Особенности вегетативного и полового размножения у дрожжей, значение изучения митоза и цитокинеза для оптимизации процессов культивирования дрожжевых штаммов, понимания причин патогенности дрожжей и грибов, поиска мишеней фунгицидов и разработки новых лекарственных препаратов.

3. Эукариотические организмы в биохимической технологии (плесневые грибы, дрожжи, водоросли (6 часов)),

Водоросли - перспективный объект для производства белка и углеводов. Биотехнологические методы очистки твердых, жидких отходов и газообразных отходов производств. Сточные воды. Схемы очистки. Биофильтры, аэротенки, метантенки, окситенки. Активный ил и входящие в него микроорганизмы. Использование водорослей в очистке сточных вод

Лабораторная работа «Подсчет клеток дрожжей в камере Горяева».

Лабораторная работа «Обнаружение продуктов спиртового брожения: этилового спирта и углекислого газа».

Лабораторная работа «Наблюдение размножения дрожжевых клеток». Практическая работа «Получение творога и кефира на основе молочнокислых бактерий».

Практическая работа «Основные виды кваса и их характеристика» «Дрожжи и молочнокислые бактерии, применяемые для производства кваса».

Практическая работа «Сравнительный анализ развития дрожжей в аэробных и анаэробных условиях».

Практическая работа «Методы оценки свойств хлебопекарных дрожжей.

Прессованных, сушеных и инстантных дрожжей».

Исследовательская работа «Влияние физико-химических факторов на качество биотехнологической продукции (квас, кефир, сыр, хлеб и др.)».

Исследовательская работа «Влияние физико-химических факторов на рост водоросли (*Chlorella vulgaris*)».

Тема 4. Вирусология (6ч)

Положение вирусов в системе органического мира. Структура и химический состав вирусов. Классификация вирусов. Репродукция вирусов. Вирусы - возбудители инфекционных болезней. Онковирусы. COVID-19/Бактериофаги: строение, биологические и химические методы борьбы с вирусами

Просмотр документального фильма о вирусах. Практическая работа. «Метод разведений».

Практическая работа. «Титрование бактериофагов».

Тема 5. Генная инженерия и биохимические технологии (4 ч)

Основы генной инженерии. Вектора. Специфические ферменты бактерий. Биотехнологии продукции белков в бактериальных культурах. Достижения генной инженерии и биотехнологии. CRISPR/Cas — система адаптивного иммунитета бактерий и архей. ГМО. Методы получения ГМО.

Игра-дискуссия: «Выиграй грант на создание ГМО».

Тема 6. Биохимические технологии в животноводстве (4 часа)

Основные болезни животных и роль патогенных микроорганизмов и паразитов в развитии заболеваний домашних животных и основных мерах борьбы с ними; роль полезных микросимбионтов в организме животных. Положительное и побочное

(отрицательное) воздействию антибиотиков на организм в ходе лечения животных; цели и задачи ветеринарии. Биотехнология кормовых препаратов.

Практическая работа «Составление рациона питания животного, расчет расходов на содержание». Исследовательская работа «Оценка качества молочной продукции».

Модуль 4. «Практические работы по биологии» 9 класс (34 часа)

Молекулярная биология. (10 часов)

Основные вехи развития молекулярной биологии.

Нуклеиновые кислоты. Основные принципы строения. Практическая работа «Выделение ДНК из банана». Практическая работа «Модель ДНК-оригами». Матричные синтезы. Репликация - основа клеточного деления. Принципы репликации. Практическая работа «Репликативная машина (игра-демонстрация)».

Мутации. Что вызывает изменения в строении ДНК. Принципы репарации. Транскрипция. Практическая работа «Сила промотора».

Генетический код. Практическая работа «Решение задач на генетический код» Трансляция. Практическая работа «Синтез белков».

Организация генома вирусов Противовирусные средства, механизмы их действия.

Организация генома бактерий Антибактериальные препараты. Исследовательская работа «Распространение антибиотикорезистентных бактерий» Организация генома эукариот Геномное редактирование. Практическая работа «Работа в современных генетических базах данных. Проведение In silico анализа последовательностей генов».

Молекулярные основы генетики (10 часов)

Предмет генетики. Краткая история развития представления о наследственности.

От гена к признаку: как раскрасить kota. Что такое признак? Путь от гена до признака. Мутации. Аллели. Гетерозиготы и гомозиготы. Доминантные и рецессивные аллели. Ролевая игра «Аллели». Исследовательский проект Мутагенные факторы.

Гены строят организм. Включение и выключение большого набора генов. Как клетки понимают, какие гены должны работать. Ролевая игра «Судьба клетки». Гены-переключатели. Практическое задание «Алгоритмы для клеток».

Дискретное наследование признаков. Законы Менделя: один ген - один признак. Схема скрещивания. Закон единообразия гибридов первого поколения. Практическое задание «Единообразие первого поколения». Закон расщепления признака во втором поколении. Практическое задание «Расщепление во втором поколении». Исследовательский проект «Законы Г. Менделя в эксперименте».

Законы Менделя: несколько генов - несколько признаков. Дигибридное скрещивание. Независимое расхождение хромосом. Практическое задание «Решетка Пеннета». Сцепленное наследование.

Взаимодействие генов. Аллельное и неаллельное. Практическое занятие «Взаимодействия генов (моделирование синтеза и транспорта пигмента в клетку)»

Определение пола. Половые хромосомы. Самцы и самки. Влияние факторов окружающей среды. Хромосомное определение пола. Половые хромосомы. Практическое задание «Наследование, сцепленное с полом». Проблема дополнительной X-хромосомы у женщин. Трехцветные кошки.

Молекулярные основы селекции (14 часов)

Гены в популяциях: великое равновесие. Популяция. Частоты встречаемости признака и аллеля. Уравнение Харди-Вайнберга. Практическое задание «Частоты аллелей, генотипов и фенотипов». Исследовательский проект «Анализ генетической структуры популяции (на основе закона Харди-Вайнберга)».

Популяции меняются: численность, миграция и выбор супруга. Факторы, которые выводят популяцию из равновесия Харди-Вайнберга. Численность популяции. Ролевая игра «Эффект основателя». Ролевая игра «Эффект бутылочного горлышка». Дрейф генов. Мутации. Неслучайное скрещивание. Изоляция.

Популяции меняются: естественный отбор. Механизм действия естественного отбора. Движущий отбор. Ролевая игра «Естественный отбор».

Модификационная изменчивость. Статистические особенности модификационной изменчивости. Исследовательские работы «Модификационная изменчивость растений в пределах вашего места жительства».

Наследование количественных признаков. Количественные признаки. Средняя изменчивость признака. Поиск генов количественных признаков. Однуклеотидные варианты генов. ДНК-чип. Полногеномный анализ ассоциаций.

«Омы» над геномом. Постгеномная эра. Обратная генетика. «Омиксные» исследования. Протеом, метаболом. Практическое задание «Агрономы».

Доместикация и центры генетического разнообразия. Поиски растений с «хорошими» признаками для человека. Центры генетического разнообразия. Николай Иванович Вавилов. Селекция. Комбинационная и гибридная селекция. Гетерозис. Практическое задание «Гомологические ряды наследственной изменчивости».

Сохранить и изучить гены, чтобы менять будущее. Как правильно хранить гены. Коллекции генетических ресурсов растений. Практикум и/или исследовательский проект «Методы культивирования *in vitro* для сохранения генетических ресурсов растений и для ускоренной селекции».

Генетические центры в нашей стране. Где занимаются генетикой и геномикой для нужд сельского хозяйства, медицины.

ПЛАНИРУЕМЫЕ РЕЗУЛЬТАТЫ ОСВОЕНИЯ КУРСА

Занятия в рамках программы направлены на обеспечение достижения школьниками следующих личностных, метапредметных и предметных образовательных результатов.

Личностные результаты:

В сфере гражданского воспитания: готовность к конструктивной совместной деятельности при выполнении исследований и проектов, стремление к взаимопониманию и взаимопомощи.

В сфере патриотического воспитания: отношение к биологии как к важной составляющей культуры, гордость за вклад российских и советских учёных в развитие мировой биологической науки.

В сфере духовно-нравственного воспитания: готовность оценивать поведение и поступки с позиции нравственных норм и норм экологической культуры; понимание значимости нравственного аспекта деятельности человека в медицине и биологии.

В сфере эстетического воспитания: понимание роли биологии в формировании эстетической культуры личности.

В сфере физического воспитания, формирования культуры здоровья и эмоционального благополучия: ответственное отношение к своему здоровью и установка на здоровый образ жизни (здоровое питание, соблюдение гигиенических правил и норм, сбалансированный режим занятий и отдыха, регулярная физическая активность); осознание последствий и неприятие вредных привычек (употребление алкоголя, наркотиков, курение) и иных форм вреда для физического и психического здоровья; соблюдение правил безопасности, в том числе навыки безопасного поведения в природной среде; сформированность навыка рефлексии, управление собственным эмоциональным состоянием.

В сфере трудового воспитания: активное участие в решении практических задач (в рамках семьи, школы, города, республики) биологической и экологической направленности, интерес к практическому изучению профессий, связанных с биологией.

В сфере экологического воспитания: ориентация на применение биологических знаний при решении задач в области окружающей среды; осознание экологических проблем и путей их решения; готовность к участию в практической деятельности экологической направленности.

В сфере понимания ценности научного познания: ориентация на современную систему научных представлений об основных биологических закономерностях, взаимосвязях человека с природной и социальной средой;

понимание роли биологической науки в формировании научного мировоззрения; развитие научной любознательности, интереса к биологической науке, навыков исследовательской деятельности.

В сфере адаптации к изменяющимся условиям социальной и природной среды: адекватная оценка изменяющихся условий; принятие решения

(индивидуальное, в группе) в изменяющихся условиях на основании анализа биологической информации; планирование действий в новой ситуации на основании знаний биологических закономерностей.

Метапредметные результаты:

В сфере овладения универсальными учебными познавательными действиями: Базовые логические действия:

выявлять и характеризовать существенные признаки биологических объектов (явлений);

устанавливать существенный признак классификации биологических объектов (явлений, процессов), основания для обобщения и сравнения, критерии проводимого анализа;

с учётом предложенной биологической задачи выявлять закономерности и противоречия в рассматриваемых фактах и наблюдениях; предлагать критерии для выявления закономерностей и противоречий;

выявлять дефициты информации, данных, необходимых для решения поставленной задачи;

выявлять причинно-следственные связи при изучении биологических явлений и процессов; делать выводы с использованием дедуктивных и индуктивных умозаключений, умозаключений по аналогии, формулировать гипотезы о взаимосвязях;

самостоятельно выбирать способ решения учебной биологической задачи (сравнить несколько вариантов решения, выбрать наиболее подходящий с учётом самостоятельно выделенных критериев).

Базовые исследовательские действия:

использовать вопросы как исследовательский инструмент познания;

формулировать вопросы, фиксирующие разрыв между реальным и желательным состоянием ситуации, объекта, и самостоятельно устанавливать искомое и данное;

формировать гипотезу об истинности собственных суждений, аргументировать свою позицию, мнение;

проводить по самостоятельно составленному плану наблюдение, несложный биологический эксперимент, небольшое исследование по установлению особенностей биологического объекта (процесса) изучения,

причинно-следственных связей и зависимостей биологических объектов между собой;

оценивать на применимость и достоверность информацию, полученную в ходе наблюдения и эксперимента;

самостоятельно формулировать обобщения и выводы по результатам проведённого наблюдения, эксперимента, владеть инструментами оценки достоверности полученных выводов и обобщений;

прогнозировать возможное дальнейшее развитие биологических процессов и их последствия в аналогичных или сходных ситуациях, а также выдвигать предположения об их развитии в новых условиях и контекстах.

Работа с информацией:

применять различные методы, инструменты и запросы при поиске и отборе биологической информации или данных из источников с учётом предложенной учебной биологической задачи;

выбирать, анализировать, систематизировать и интерпретировать биологическую информацию различных видов и форм представления;

находить сходные аргументы (подтверждающие или опровергающие одну и ту же идею, версию) в различных информационных источниках;

самостоятельно выбирать оптимальную форму представления информации и иллюстрировать решаемые задачи несложными схемами, диаграммами, иной графикой и их комбинациями;

оценивать надёжность биологической информации по критериям, предложенным учителем или сформулированным самостоятельно;

запоминать и систематизировать биологическую информацию.

В сфере овладения универсальными учебными коммуникативными действиями

Общение:

воспринимать и формулировать суждения, выражать эмоции в процессе выполнения практических и лабораторных работ;

выражать себя (свою точку зрения) в устных и письменных текстах;

распознавать невербальные средства общения, понимать значение социальных знаков, знать и распознавать предпосылки конфликтных ситуаций и смягчать конфликты, вести переговоры;

понимать намерения других, проявлять уважительное отношение к собеседнику и в корректной форме формулировать свои возражения;

в ходе диалога и/или дискуссии задавать вопросы по существу обсуждаемой биологической темы и высказывать идеи, нацеленные на решение биологической задачи и поддержание благожелательности общения;

сопоставлять свои суждения с суждениями других участников диалога, обнаруживать различия и сходство позиций;

публично представлять результаты выполненного биологического опыта (эксперимента, исследования, проекта);

самостоятельно выбирать формат выступления с учётом задач презентации и особенностей аудитории и в соответствии с ним составлять устные и письменные тексты с использованием иллюстративных материалов.

Совместная деятельность (сотрудничество):

понимать и использовать преимущества командной и индивидуальной работы при решении конкретной биологической проблемы, обосновывать необходимость применения групповых форм взаимодействия при решении поставленной учебной задачи;

принимать цель совместной деятельности, коллективно строить действия по её достижению: распределять роли, договариваться, обсуждать процесс и результат совместной работы;

уметь обобщать мнения нескольких людей, проявлять готовность руководить, выполнять поручения, подчиняться;

планировать организацию совместной работы, определять свою роль (с учётом предпочтений и возможностей всех участников взаимодействия), распределять задачи между членами команды, участвовать в групповых формах работы (обсуждения, обмен мнениями, мозговые штурмы и иные);

выполнять свою часть работы, достигать качественного результата по своему направлению и координировать свои действия с другими членами команды;

оценивать качество своего вклада в общий продукт по критериям, самостоятельно сформулированным участниками взаимодействия; сравнивать результаты с исходной задачей и вклад каждого члена команды в достижение результатов, разделять сферу ответственности и проявлять готовность к предоставлению отчёта перед группой;

овладеть системой универсальных коммуникативных действий, которая обеспечивает сформированность социальных навыков и эмоционального интеллекта школьников.

В сфере овладения универсальными учебными регулятивными действиями:

Самоорганизация:

выявлять проблемы для решения в жизненных и учебных ситуациях, используя биологические знания;

ориентироваться в различных подходах принятия решений (индивидуальное, принятие решения в группе, принятие решений группой);

самостоятельно составлять алгоритм решения задачи (или его часть), выбирать способ решения учебной биологической задачи с учётом имеющихся ресурсов и собственных возможностей, аргументировать предлагаемые варианты решений;

составлять план действий (план реализации намеченного алгоритма решения), корректировать предложенный алгоритм с учётом получения новых биологических знаний об изучаемом биологическом объекте;

делать выбор и брать ответственность за решение.

Самоконтроль (рефлексия):

владеть способами самоконтроля, самомотивации и рефлексии;

давать адекватную оценку ситуации и предлагать план её изменения;

учитывать контекст и предвидеть трудности, которые могут возникнуть при решении учебной биологической задачи, адаптировать решение к меняющимся обстоятельствам;

объяснять причины достижения (недостижения) результатов деятельности, давать оценку приобретённому опыту, уметь находить позитивное в произошедшей ситуации; вносить коррективы в деятельность на основе новых обстоятельств, изменившихся ситуаций, установленных ошибок, возникших трудностей; оценивать соответствие результата цели и условиям.

Эмоциональный интеллект:

различать, называть и управлять собственными эмоциями и эмоциями других; выявлять и анализировать причины эмоций;

ставить себя на место другого человека, понимать мотивы и намерения другого;

регулировать способ выражения эмоций.

принятие себя и других;

осознанно относиться к другому человеку, его мнению;

признавать своё право на ошибку и такое же право другого;

открытость себе и другим;

осознавать невозможность контролировать всё вокруг;

овладеть системой универсальных учебных регулятивных действий, которая обеспечивает формирование смысловых установок личности (внутренняя позиция личности), и жизненных навыков личности (управления собой, самодисциплины, устойчивого поведения).

Предметные результаты освоения программы

В познавательной (интеллектуальной) сфере:

приобретение опыта использования методов биологической науки с целью изучения биологических объектов, явлений и процессов: наблюдение, описание, проведение несложных биологических опытов и экспериментов, в том числе с использованием аналоговых и цифровых биологических приборов и инструментов;

формирование умения интегрировать биологические знания со знаниями других учебных предметов (физики, химии, географии, обществознания и т. д.);

формирование умений решать учебные задачи биологического содержания,

выявлять причинно-следственные связи, проводить качественные и количественные расчеты, делать выводы на основании полученных результатов;

формирование умения планировать учебное исследование или проектную работу с учетом поставленной цели: формулировать проблему, гипотезу и ставить задачи исследования, выбирать адекватно поставленной цели методы, делать выводы по результатам исследования или проектной деятельности;

формирование интереса к углублению биологических знаний (предпрофильная подготовка и профессиональная ориентация) и выбору биологии как профильного предмета на ступени среднего полного образования для будущей профессиональной деятельности, в области биологии, медицины, экологии, психологии, ветеринарии, сельского хозяйства;

владение навыками работы с информацией естественно-научного содержания, представленной в разной форме (в виде текста, табличных данных, схем, графиков, диаграмм, моделей, изображений), критического анализа информации и оценки ее достоверности;

умение интегрировать биологические знания со знаниями других учебных предметов; интерес к углублению биологических знаний и выбору биологии как профильного предмета на уровне среднего общего образования для будущей профессиональной деятельности в области биологии, медицины, экологии, ветеринарии, сельского хозяйства, пищевой промышленности, психологии, искусства, спорта - иметь четкие представления о материалистической сущности геномов живых организмов и регуляцию их работы;

знание основных факторов окружающей среды, влияющих на развитие и существование живых организмов, адаптаций к факторам окружающей среды;

знание основных подходов биотехнологии, использования ее достижений в современной жизни человека, особенности использования живых организмов для производственных нужд человека;

знание основных подходов селекции и биотехнологии культурных растений, характеризовать генетически модифицированные растения, оперировать понятиями, гибридизация, отдаленная гибридизация, искусственный отбор, гетерозис, трансформация, мутагенез, генетическое редактирование;

понимание молекулярных механизмов реализации наследственной информации и умение свободно оперировать основными понятиями молекулярной биологии и ее современных направлений — геномики, метагеномики, протеомики;

знание основных заболеваний человека, механизмов их развития, способах их диагностики и лечения;

- формирование умения использовать понятийный аппарат и символический язык генетики, грамотное применение научных терминов, понятий, теорий, законов для объяснения наблюдаемых биологических объектов, явлений и процессов, позволяющих заложить фундамент научного мировоззрения.

В ценностно-ориентационной сфере:

- знание, что применение современных технологий молекулярной биологии позволяет успешно решать такие злободневные проблемы, как охрана окружающей среды, сохранение здоровья человека, контроль и восстановление экосистем.

2.1.27 Рабочая программа учебного курса «Читательская грамотность»

Общая характеристика курса

Программа по формированию навыков смыслового чтения ориентирована на развитие навыков работы с текстом, воспитание и развитие учащихся с учетом их индивидуальных (возрастных, физиологических, психологических, интеллектуальных и других) особенностей, образовательных потребностей и возможностей, личностных склонностей. Это достигается путем создания благоприятных условий для умственного, нравственного, эмоционального и физического развития каждого школьника.

Содержание курса

№	Название раздела	Кол-во часов	Вид деятельности
1	Определение основной темы и идеи в драматическом произведении. Учебный текст как источник информации.	8	Анализируют текст: определяют тему, основную мысль, способы и средства связи предложений, расширяют круг сведений о языковых и речевых средствах, характерных для речи фольклорных произведений, спецификой их тематики, отбора языкового материала. Анализируют драматические произведения
2	Сопоставление содержания текстов официально-делового стиля. Деловые ситуации в текстах	2	Сопоставляют содержания текстов официально-делового стиля; анализируют текст.
3	Работа с текстом: как применять информацию из текста в изменённой ситуации?	4	Интерпретируют текст; оценивают текст с точки зрения соответствия коммуникативным требованиям; редактируют написанное, соблюдают нормы русского языка; классифицируют ошибки.
4	Поиск ошибок в предложенном тексте.	3	Учатся искать разные виды ошибок в тексте
5	Типы текстов: текст-инструкция (указания к выполнению работы, правила, уставы, законы)	6	Сравнивают и противопоставляют заключённую в тексте информацию разного характера. Знакомятся с основными способами создания текстов-описаний, носящих разное функциональное назначение. Сопоставляют и создают тексты – описания разного функционального назначения
6	Типы задач на грамотность. Позиционные задачи.	5	Получают знания о разных типах заданий на грамотность; выполняют позиционные

			задания.
7	Работа с несплошным текстом.	4	Работают с сплошным текстом; преобразовывают сплошные тексты в несплошные, переходят от одного представления данных к другому.
8	Проведение рubeжной аттестации	2	Анализируют ошибки; классифицируют ошибки, работают над ними; обобщают, систематизируют, сопоставляют ошибки, допущенные в контрольных работах.

Планируемые результаты

Личностные результаты

В сфере личностных результатов приоритетное внимание уделяется формированию: основ гражданской идентичности личности (включая когнитивный, эмоционально-ценностный и поведенческий компоненты); патриотизм, уважение к Отечеству, осознание субъективной значимости использования русского языка;

основ социальных компетенций (включая ценностно-смысловые установки и моральные нормы, опыт социальных и межличностных отношений, правосознание);

осознания значения семьи в жизни человека и общества, принятия ценности семейной жизни, уважительного и заботливого отношения к членам своей семьи;

развитого морального сознания и компетентности в решении моральных проблем на основе личностного выбора;

нравственных чувств и нравственного поведения, осознанного и ответственного отношения к собственным поступкам;

- готовности и способности обучающихся к саморазвитию и самообразованию на основе мотивации к обучению и познанию;

- целостного мировоззрения, соответствующего современному уровню развития науки и общественной практики, учитывающего социальное, культурное, языковое, духовное многообразие современного мира;

- готовности и способности к осознанному выбору и построению дальнейшей индивидуальной траектории образования на базе ориентировки в мире профессий и профессиональных предпочтений, с учетом устойчивых познавательных интересов.

Метапредметные результаты

Познавательные УУД:

Ориентироваться в учебниках (система обозначений, структура текста, рубрики, словарь, содержание).

Осуществлять поиск необходимой информации для выполнения учебных заданий, используя справочные материалы учебника (под руководством учителя).

Понимать информацию, представленную в виде текста, рисунков, схем.

Сравнивать предметы, объекты: находить общее и различие.

Группировать, классифицировать предметы, объекты на основе существенных признаков, по заданным критериям.

Коммуникативные УУД:

Соблюдать простейшие нормы речевого этикета: здороваться, прощаться, благодарить.

Вступать в диалог (отвечать на вопросы, задавать вопросы, уточнять непонятное).

Сотрудничать с товарищами при выполнении заданий в паре: устанавливать и соблюдать очерёдность действий, корректно сообщать товарищу об ошибках.

Участвовать в коллективном обсуждении учебной проблемы.

Сотрудничать со сверстниками и взрослыми для реализации проектной деятельности.

Регулятивные УУД:

Организовывать свое рабочее место под руководством учителя.

Осуществлять контроль в форме сличения своей работы с заданным эталоном.

Вносить необходимые дополнения, исправления в свою работу, если она расходится с эталоном (образцом).

В сотрудничестве с учителем определять последовательность изучения материала, опираясь на иллюстративный ряд «маршрутного листа».

Ученик научится:

ориентироваться в содержании текста и понимать его целостный смысл: определять главную тему, общую цель или назначение текста;

выбирать из текста или придумывать заголовки, соответствующий содержанию и общему смыслу текста;

формулировать тезис, выражающий общий смысл текста;

предвосхищать содержание предметного плана текста по заголовку и с опорой на предыдущий опыт;

объяснять порядок частей (инструкций), содержащихся в тексте;

сопоставлять основные текстовые и внетекстовые компоненты; обнаруживать соответствия между частью текста и его общей идеей, сформулированной вопросом, объяснять назначение карты, рисунка, пояснять части графика или таблицы и т. д.;

находить в тексте требуемую информацию (пробежать текст глазами, определять его основные элементы, сопоставлять формы выражения информации в запросе и в самом тексте, устанавливать, являются ли они тождественными или синонимическими, находить необходимую единицу информации в тексте);

решать учебно-познавательные и учебно-практические задачи, требующие полного и критического понимания текста: определять назначение разных видов текстов;

ставить перед собой цель чтения, направляя внимание на полезную в данный момент информацию;

выделять главную и избыточную информацию;

прогнозировать последовательность изложения идей текста;

сопоставлять разные точки зрения и разные источники информации по заданной теме;

выполнять смысловое свертывание выделенных фактов и мыслей;

формировать на основе текста систему аргументов (доводов) для обоснования определенной позиции; понимать душевное состояние персонажей текста, сопереживать им.

Ученик получит возможность научиться

анализировать изменения своего эмоционального состояния в процессе чтения, получения и переработки полученной информации и ее осмысления;

выявлять имплицитную информацию текста на основе сопоставления иллюстративного материала с информацией текста, анализа подтекста (использованных языковых средств и структуры текста);

критически относиться к рекламной информации;

находить способы проверки противоречивой информации;

определять достоверную информацию в случае наличия противоречивой или конфликтной ситуации.

Предметные результаты

Учащиеся получат возможность использовать навыки смыслового чтения на уроках различных предметных областей, где есть необходимость работы с текстом для решения учебно-познавательных и учебно-практических задач; обогатить, углубить знания, расширить культурный кругозор.

Планируемые результаты освоения программы развития у обучающихся читательской грамотности как основы формирования функциональной грамотности

Работа с текстом: поиск информации и понимание прочитанного

Выпускник научится:

ориентироваться в содержании текста и понимать его целостный смысл:

формулировать тезис, выражающий общий смысл текста;

предвосхищать содержание предметного плана текста по заголовку и с опорой на предыдущий опыт;

объяснять порядок частей/инструкций, содержащихся в тексте;

сопоставлять основные текстовые и внетекстовые компоненты: обнаруживать соответствие между частью текста и его общей идеей, сформулированной вопросом, объяснять назначение карты, рисунка, пояснять части графика или таблицы и т. д.;

находить в тексте требуемую информацию (пробежать текст глазами, определять его основные элементы, сопоставлять формы выражения информации в запросе и в самом тексте, устанавливать, являются ли они тождественными или синонимическими, находить необходимую единицу информации в тексте);

решать учебно-познавательные и учебно-практические задачи, требующие полного и критического понимания текста:

определять назначение разных видов текстов;
ставить перед собой цель чтения, направляя внимание на полезную в данный момент информацию;

различать темы и подтемы специального текста;
выделять не только главную, но и избыточную информацию;
прогнозировать последовательность изложения идей текста;
сопоставлять разные точки зрения и разные источники информации по заданной теме;
выполнять смысловое свёртывание выделенных фактов и мыслей;
формировать на основе текста систему аргументов (доводов) для обоснования определённой позиции.

Выпускник получит возможность научиться:
анализировать изменения своего эмоционального состояния в процессе чтения, получения и переработки полученной информации и её осмысления.

Работа с текстом: преобразование и интерпретация информации

Выпускник научится:

преобразовывать текст, используя новые формы представления информации: формулы, графики, диаграммы, таблицы (в том числе динамические, электронные, в частности в практических задачах), переходить от одного представления данных к другому;
интерпретировать текст:

сравнивать и противопоставлять заключённую в тексте информацию разного характера;

обнаруживать в тексте доводы в подтверждение выдвинутых тезисов;

делать выводы из сформулированных посылок;

выводить заключение о намерении автора или главной мысли текста.

Выпускник получит возможность научиться:

выявлять имплицитную информацию текста на основе сопоставления иллюстративного материала с информацией текста, анализа подтекста (использованных языковых средств и структуры текста).

Работа с текстом: оценка информации

выпускник научится:

откликаться на содержание текста:

связывать информацию, обнаруженную в тексте, со знаниями из других источников;

оценивать утверждения, сделанные в тексте, исходя из своих представлений о мире;

находить доводы в защиту своей точки зрения;

откликаться на форму текста: оценивать не только содержание текста, но и его форму, а в целом – мастерство его исполнения;

на основе имеющихся знаний, жизненного опыта подвергать сомнению достоверность имеющейся информации, обнаруживать недостоверность получаемой информации, пробелы в информации и находить пути восполнения этих пробелов;

в процессе работы с одним или несколькими источниками выявлять содержащуюся в них противоречивую, конфликтную информацию;

использовать полученный опыт восприятия информационных объектов для обогащения чувственного опыта, высказывать оценочные суждения и свою точку зрения о полученном сообщении (прочитанном тексте).

Выпускник получит возможность научиться:

критически относиться к рекламной информации;

находить способы проверки противоречивой информации;

Основные виды деятельности обучающихся: самостоятельное чтение и обсуждение полученной информации с помощью вопросов (беседа, дискуссия, диспут); выполнение практических заданий; поиск и обсуждение материалов в сети Интернет; решение ситуационных и практико-ориентированных задач; проведение экспериментов и опытов.

В целях развития познавательной активности обучающихся на занятиях можно использовать деловые и дидактические игры, разрабатывать и реализовывать мини-проекты, организовывать турниры и конкурсы

Тематическое планирование составлено с учетом **рабочей программы воспитания**. Воспитательный потенциал данного учебного предмета обеспечивает реализацию следующих целевых приоритетов воспитания обучающихся ООО:

- становления собственной жизненной позиции подростка, его собственных ценностных ориентаций;

- утверждения себя как личность в системе отношений, свойственных взрослому миру;
- развития социально значимых отношений школьников, и, прежде всего, ценностных отношений;

к труду как основному способу достижения жизненного благополучия человека, залогом его успешного профессионального самоопределения и ощущения уверенности в завтрашнем дне;

к своему отечеству, своей малой и большой Родине, как месту, в котором человек вырос и познал первые радости и неудачи, которая завещана ему предками и которую нужно оберегать;

к знаниям как интеллектуальному ресурсу, обеспечивающему будущее человека, как результату кропотливого, но увлекательного учебного труда;

к культуре как духовному богатству общества и важному условию ощущения человеком полноты проживаемой жизни, которое дают ему чтение, музыка, искусство, театр, творческое самовыражение;

к самим себе как хозяевам своей судьбы, самоопределяющимся и самореализующимся личностям, отвечающим за свое собственное будущее.

Формы контроля Рефлексия по каждому занятию в форме вербального проговаривания, письменного выражения своего отношения к теме. По завершении курса обучающиеся выполняют итоговую диагностическую работу. Итоги учёта знаний, умений, овладения обучающимися универсальных учебных действий подводятся посредством листов педагогических наблюдений, опросников. Контроль и оценка результатов освоения программы внеурочной деятельности зависит от тематики и содержания изучаемого раздела. Также в качестве оценочных материалов предусмотрено использование заданий из открытого банка PISA.

2.1.28 Рабочая программа учебного курса «Удивительный мир химии»

СОДЕРЖАНИЕ

1. Биохимические технологии (4 часа)

Понятие о биохимических технологиях. Зачем человеку биотехнологии, в чем их преимущество перед химическим синтезом. Основные биообъекты биотехнологии: промышленные микроорганизмы, клетки и ткани растений, животных и человека, биокатализаторы.

Сырьё для биосинтеза и оценка его биологической ценности. Основные источники углерода, азота, фосфора, микроэлементов. Исследование новых источников сырья (включая вопросы его предварительной обработки), разработка новых питательных сред, в том числе включающих биостимуляторы и другие элементы управления и оптимизации химизма процессов биосинтеза. Методы оптимизации питательных сред (катализаторы). Практическая работа «Примеры применения биохимических технологий в твоей жизни».

2. Микробиология с точки зрения химии (10 часов)

Положение прокариотов в системе органического мира. Строение бактериальной клетки. Классификация бактерий. Морфология бактерий. Простые и сложные методы окрашивания бактерий. Физиология бактерий: питание, дыхание, рост и размножение.

Знакомство с доменом Археи (экстремофильность, особенности строения клетки). Химическое описание процесса роста микроорганизмов. Экспоненциальная модель роста Кинетика гибели микроорганизмов.

Патогенные бактерии. Чумная палочка и черная смерть, ботулизм, столбняк, туберкулез История борьбы с бактериальными инфекциями. Война бесконечности: антибиотики против бактерий. Механизмы действия антибиотиков.

Межклеточная коммуникация бактерий. Чувство кворума. Применение бактерий человеком. Кинетическое описание биосинтеза продуктов микроорганизмами. Бактерии, которые могут разлагать пластик. Микроорганизмы в агробиотехнологии. Искусственные ассоциации растений с микроорганизмами.

Практика.

Лабораторная работа «Фиксированные препараты бактерий. Определение формы предложенных культур микроорганизмов, используя простой метод окраски».

Плесневые грибы продуценты биологически активных веществ.

Общая характеристика дрожжей сахаромицетов. История использования дрожжей в традиционной биохимической технологии. Технологии виноделия и хлебопечения, специализированные расы дрожжей. Метаболизм дрожжей. Реакция спиртового брожения. Получение вторичных метаболитов в дрожжах. Дрожжи как продуценты биотоплив. Получение целевых белков в дрожжах.

Особенности вегетативного и полового размножения у дрожжей, значение изучения митоза и цитокинеза для оптимизации процессов культивирования дрожжевых штаммов, понимания причин патогенности дрожжей и грибов, поиска мишеней фунгицидов и разработки новых лекарственных препаратов.

3. Эукариотические организмы в биохимической технологии (плесневые грибы, дрожжи, водоросли (бчасов)),

Водоросли - перспективный объект для производства белка и углеводов. Биотехнологические методы очистки твердых, жидких отходов и газообразных отходов производств. Сточные воды. Схемы очистки. Биофильтры, аэротенки, метантенки, окситенки. Активный ил и входящие в него микроорганизмы. Использование водорослей в очистке сточных вод

Лабораторная работа «Подсчет клеток дрожжей в камере Горяева».

Лабораторная работа «Обнаружение продуктов спиртового брожения: этилового спирта и углекислого газа».

Лабораторная работа «Наблюдение размножения дрожжевых клеток». Практическая работа «Получение творога и кефира на основе молочнокислых бактерий».

Практическая работа «Основные виды кваса и их характеристика» «Дрожжи и молочнокислые бактерии, применяемые для производства кваса».

Практическая работа «Сравнительный анализ развития дрожжей в аэробных и анаэробных условиях».

Практическая работа «Методы оценки свойств хлебопекарных дрожжей.

Прессованных, сухеных и инстантных дрожжей».

Исследовательская работа «Влияние физико-химических факторов на качество биотехнологической продукции (квас, кефир, сыр, хлеб и др.)».

Исследовательская работа «Влияние физико-химических факторов на рост водоросли (*Chlorella vulgaris*)».

Тема 4. Вирусология (6ч)

Положение вирусов в системе органического мира. Структура и химический состав вирусов. Классификация вирусов. Репродукция вирусов. Вирусы - возбудители инфекционных болезней. Онковирусы. COVID-19/Бактериофаги: строение, биологические и химические методы борьбы с вирусами

Просмотр документального фильма о вирусах. Практическая работа. «Метод разведений».

Практическая работа. «Титрование бактериофагов».

Тема 5. Генная инженерия и биохимические технологии (4 ч)

Основы генной инженерии. Вектора. Специфические ферменты бактерий. Биотехнологии продукции белков в бактериальных культурах. Достижения генной инженерии и биотехнологии. CRISPR/Cas — система адаптивного иммунитета бактерий и архей. ГМО. Методы получения ГМО.

Игра-дискуссия: «Выиграй грант на создание ГМО».

Тема 6. Биохимические технологии в животноводстве (4 часа)

Основные болезни животных и роль патогенных микроорганизмов и паразитов в развитии заболеваний домашних животных и основных мерах борьбы с ними; роль полезных микросимбионтов в организме животных. Положительное и побочное

(отрицательное) воздействию антибиотиков на организм в ходе лечения животных; цели и задачи ветеринарии. Биотехнология кормовых препаратов.

Практическая работа «Составление рациона питания животного, расчет расходов на содержание». Исследовательская работа «Оценка качества молочной продукции».

ПЛАНИРУЕМЫЕ РЕЗУЛЬТАТЫ ОСВОЕНИЯ КУРСА

Занятия в рамках программы направлены на обеспечение достижения школьниками следующих личностных, метапредметных и предметных образовательных результатов.

Личностные результаты:

В сфере гражданского воспитания: готовность к конструктивной совместной деятельности при выполнении исследований и проектов, стремление к взаимопониманию и взаимопомощи.

В сфере патриотического воспитания: отношение к биологии как к важной составляющей культуры, гордость за вклад российских и советских учёных в развитие мировой биологической науки.

В сфере духовно-нравственного воспитания: *готовность оценивать* поведение и поступки с позиции нравственных норм и норм экологической культуры; понимание значимости нравственного аспекта деятельности человека в медицине и биологии.

В сфере эстетического воспитания: понимание роли биологии в формировании эстетической культуры личности.

В сфере физического воспитания, формирования культуры здоровья и эмоционального благополучия: ответственное отношение к своему здоровью и установка на здоровый образ жизни (здоровое питание, соблюдение гигиенических правил и норм, сбалансированный режим занятий и отдыха, регулярная физическая активность); осознание последствий и неприятие вредных привычек (употребление алкоголя, наркотиков, курение) и иных форм вреда для физического и психического здоровья; соблюдение правил безопасности, в том числе навыки безопасного поведения в природной среде; сформированность навыка рефлексии, управление собственным эмоциональным состоянием.

В сфере трудового воспитания: активное участие в решении практических задач (в рамках семьи, школы, города, республики) биологической и экологической направленности, интерес к практическому изучению профессий, связанных с биологией.

В сфере экологического воспитания: *ориентация на применение*

биологических знаний при решении задач в области окружающей среды; осознание экологических проблем и путей их решения; готовность к участию в практической деятельности экологической направленности.

В сфере понимания ценности научного познания: *ориентация на современную* систему научных представлений об основных биологических закономерностях, взаимосвязях человека с природной и социальной средой;

понимание роли биологической науки в формировании научного мировоззрения; развитие научной любознательности, интереса к биологической науке, навыков исследовательской деятельности.

В сфере адаптации к изменяющимся условиям социальной и природной среды:

адекватная оценка изменяющихся условий; принятие решения

(индивидуальное, в группе) в изменяющихся условиях на основании анализа биологической информации; планирование действий в новой ситуации на основании знаний биологических закономерностей.

Метапредметные результаты:

В сфере овладения универсальными учебными познавательными действиями: *Базовые логические действия:*

выявлять и характеризовать существенные признаки биологических объектов (явлений);

устанавливать существенный признак классификации биологических объектов (явлений, процессов), основания для обобщения и сравнения, критерии проводимого анализа;

с учётом предложенной биологической задачи выявлять закономерности и противоречия в рассматриваемых фактах и наблюдениях; предлагать критерии для выявления закономерностей и противоречий;

выявлять дефициты информации, данных, необходимых для решения поставленной задачи;

выявлять причинно-следственные связи при изучении биологических явлений и процессов; делать выводы с использованием дедуктивных и индуктивных умозаключений, умозаключений по аналогии, формулировать гипотезы о взаимосвязях;

самостоятельно выбирать способ решения учебной биологической задачи (сравнивать несколько вариантов решения, выбирать наиболее подходящий с учётом самостоятельно выделенных критериев).

Базовые исследовательские действия:

использовать вопросы как исследовательский инструмент познания;

формулировать вопросы, фиксирующие разрыв между реальным и желательным состоянием ситуации, объекта, и самостоятельно устанавливать искомое и данное;

формировать гипотезу об истинности собственных суждений, аргументировать свою позицию, мнение;

проводить по самостоятельно составленному плану наблюдение, несложный биологический эксперимент, небольшое исследование по установлению особенностей биологического объекта (процесса) изучения,

причинно-следственных связей и зависимостей биологических объектов между собой;

оценивать на применимость и достоверность информацию, полученную в ходе наблюдения и эксперимента;

самостоятельно формулировать обобщения и выводы по результатам проведённого наблюдения, эксперимента, владеть инструментами оценки достоверности полученных выводов и обобщений;

прогнозировать возможное дальнейшее развитие биологических процессов и их последствия в аналогичных или сходных ситуациях, а также выдвигать предположения об их развитии в новых условиях и контекстах.

Работа с информацией:

применять различные методы, инструменты и запросы при поиске и отборе биологической информации или данных из источников с учётом предложенной учебной биологической задачи;

выбирать, анализировать, систематизировать и интерпретировать биологическую информацию различных видов и форм представления;

находить сходные аргументы (подтверждающие или опровергающие одну и ту же идею, версию) в различных информационных источниках;

самостоятельно выбирать оптимальную форму представления информации и иллюстрировать решаемые задачи несложными схемами, диаграммами, иной графикой и их комбинациями;

оценивать надёжность биологической информации по критериям, предложенным учителем или сформулированным самостоятельно;

запоминать и систематизировать биологическую информацию.

В сфере овладения универсальными учебными коммуникативными действиями

Общение:

воспринимать и формулировать суждения, выражать эмоции в процессе выполнения практических и лабораторных работ;

выражать себя (свою точку зрения) в устных и письменных текстах;

распознавать невербальные средства общения, понимать значение социальных знаков, знать и распознавать предпосылки конфликтных ситуаций и смягчать конфликты, вести переговоры;

понимать намерения других, проявлять уважительное отношение к собеседнику и в корректной форме формулировать свои возражения;

в ходе диалога и/или дискуссии задавать вопросы по существу обсуждаемой биологической темы и высказывать идеи, нацеленные на решение биологической задачи и поддержание благожелательности общения;

сопоставлять свои суждения с суждениями других участников диалога, обнаруживать различия и сходство позиций;

публично представлять результаты выполненного биологического опыта (эксперимента, исследования, проекта);

самостоятельно выбирать формат выступления с учётом задач презентации и особенностей аудитории и в соответствии с ним составлять устные и письменные тексты с использованием иллюстративных материалов.

Совместная деятельность (сотрудничество):

понимать и использовать преимущества командной и индивидуальной работы при решении конкретной биологической проблемы, обосновывать необходимость применения групповых форм взаимодействия при решении поставленной учебной задачи;

принимать цель совместной деятельности, коллективно строить действия по её достижению: распределять роли, договариваться, обсуждать процесс и результат совместной работы;

уметь обобщать мнения нескольких людей, проявлять готовность руководить, выполнять поручения, подчиняться;

планировать организацию совместной работы, определять свою роль (с учётом предпочтений и возможностей всех участников взаимодействия), распределять задачи между членами команды, участвовать в групповых формах работы (обсуждения, обмен мнениями, мозговые штурмы и иные);

выполнять свою часть работы, достигать качественного результата по своему направлению и координировать свои действия с другими членами команды;

оценивать качество своего вклада в общий продукт по критериям, самостоятельно сформулированным участниками взаимодействия; сравнивать результаты с исходной задачей и вклад каждого члена команды в достижение результатов, разделять сферу ответственности и проявлять готовность к предоставлению отчёта перед группой;

овладеть системой универсальных коммуникативных действий, которая обеспечивает сформированность социальных навыков и эмоционального интеллекта школьников.

В сфере овладения универсальными учебными регулятивными действиями:

Самоорганизация:

выявлять проблемы для решения в жизненных и учебных ситуациях, используя биологические знания;

ориентироваться в различных подходах принятия решений (индивидуальное, принятие решения в группе, принятие решений группой);

самостоятельно составлять алгоритм решения задачи (или его часть), выбирать способ решения учебной биологической задачи с учётом имеющихся ресурсов и собственных возможностей, аргументировать предлагаемые варианты решений;

составлять план действий (план реализации намеченного алгоритма решения), корректировать предложенный алгоритм с учётом получения новых биологических знаний об изучаемом биологическом объекте;

делать выбор и брать ответственность за решение.

Самоконтроль (рефлексия):

владеть способами самоконтроля, самомотивации и рефлексии;

507 давать адекватную оценку ситуации и предлагать план её изменения;

учитывать контекст и предвидеть трудности, которые могут возникнуть при решении учебной биологической задачи, адаптировать решение к меняющимся обстоятельствам;
объяснять причины достижения (недостижения) результатов деятельности, давать оценку приобретённому опыту, уметь находить позитивное в произошедшей ситуации;
вносить коррективы в деятельность на основе новых обстоятельств, изменившихся ситуаций, установленных ошибок, возникших трудностей;
оценивать соответствие результата цели и условиям.

Эмоциональный интеллект:
различать, называть и управлять собственными эмоциями и эмоциями других;
выявлять и анализировать причины эмоций;
ставить себя на место другого человека, понимать мотивы и намерения другого;
регулировать способ выражения эмоций.
принятие себя и других;
осознанно относиться к другому человеку, его мнению;
признавать своё право на ошибку и такое же право другого;
открытость себе и другим;
осознавать невозможность контролировать всё вокруг;
овладеть системой универсальных учебных регулятивных действий, которая обеспечивает формирование смысловых установок личности (внутренняя позиция личности), и жизненных навыков личности (управления собой, самодисциплины, устойчивого поведения).

Предметные результаты освоения программы

В познавательной (интеллектуальной) сфере:

приобретение опыта использования методов биологической науки с целью изучения биологических объектов, явлений и процессов: наблюдение, описание, проведение несложных биологических опытов и экспериментов, в том числе с использованием аналоговых и цифровых биологических приборов и инструментов;

формирование умения интегрировать биологические знания со знаниями других учебных предметов (физики, химии, географии, обществознания и т. д.);

формирование умений решать учебные задачи биологического содержания,

выявлять причинно-следственные связи, проводить качественные и

количественные расчеты, делать выводы на основании полученных результатов;

формирование умения планировать учебное исследование или проектную работу с учетом поставленной цели: формулировать проблему, гипотезу и ставить задачи исследования, выбирать адекватно поставленной цели методы, делать выводы по результатам исследования или проектной деятельности;

формирование интереса к углублению биологических знаний (предпрофильная подготовка и профессиональная ориентация) и выбору биологии как профильного предмета на ступени среднего полного образования для будущей профессиональной деятельности, в области биологии, медицины, экологии, психологии, ветеринарии, сельского хозяйства;

владение навыками работы с информацией естественно-научного содержания, представленной в разной форме (в виде текста, табличных данных, схем, графиков, диаграмм, моделей, изображений), критического анализа информации и оценки ее достоверности;

умение интегрировать биологические знания со знаниями других учебных предметов; интерес к углублению биологических знаний и выбору биологии как профильного предмета на уровне среднего общего образования для будущей профессиональной деятельности в области биологии, медицины, экологии, ветеринарии, сельского хозяйства, пищевой промышленности, психологии, искусства, спорта - иметь четкие представления о материалистической сущности геномов живых организмов и регуляцию их работы;

знание основных факторов окружающей среды, влияющих на развитие и существование живых организмов, адаптаций к факторам окружающей среды;

знание основных подходов биотехнологии, использования ее достижений в современной жизни человека, особенности использования живых организмов для производственных нужд человека;

знание основных подходов селекции и биотехнологии культурных растений, характеризовать генетически модифицированные растения, оперировать понятиями, гибридизация, отдаленная гибридизация, искусственный отбор, гетерозис, трансформация, мутагенез, генетическое редактирование;

понимание молекулярных механизмов реализации наследственной информации и умение свободно оперировать основными понятиями молекулярной биологии и ее современных направлений — геномики, метагеномики, протеомики;

знание основных заболеваний человека, механизмов их развития, способах их диагностики и лечения;

- формирование умения использовать понятийный аппарат и символический язык генетики, грамотное применение научных терминов, понятий, теорий, законов для объяснения наблюдаемых биологических объектов, явлений и процессов, позволяющих заложить фундамент научного мировоззрения.

В ценностно-ориентационной сфере:

- знание, что применение современных технологий молекулярной биологии позволяет успешно решать такие злободневные проблемы, как охрана окружающей среды, сохранение здоровья человека, контроль и восстановление экосистем

2.1.29 Рабочая программа элективного курса «Человек. Гражданин. Право»

СОДЕРЖАНИЕ

Данный учебный курс предназначен для эффективной подготовки к сдаче единого государственного экзамена по обществознанию. Курс призван оказать помощь в систематизации, углублении, обобщении знаний по модульным блокам: «Общество», «Духовная жизнь общества». «Человек. Познание», «Политика», «Экономика», «Социальные отношения», «Право».

Теоретический материал соответствует кодификатору элементов содержания по обществознанию, проверяемых в рамках ОГЭ. Последовательность тем курса подчинена логике построения элементов кодификатора, что усиливает практическую направленность курса.

В процессе подготовки к ОГЭ по обществознанию очень важно не только владеть содержанием курса, но и ориентироваться в типах заданий, на основе которых строится письменная работа. Поэтому после каждого модульного блока, учащиеся решают задания по модулю и выполняют работу с текстом. Данные задания и работа с ними призваны сформировать представления о форме контрольно-измерительных материалов по обществознанию, уровне их сложности, особенностях их выполнения, и нацелены на отработку умений, проверяемых в рамках ОГЭ.

«Человек и общество»

Что такое общество. Связь общества и природы. Устройство общественной жизни. Основные сферы жизни общества и их взаимодействие.

Биологическое и социальное в человеке. Черты сходства и различия человека и животного. Потребности человека (биологические, социальные, духовные). Способности человека.

Индивид, индивидуальность, личность. Возрастные периоды жизни человека и формирование личности. Отношения между поколениями. Особенности подросткового возраста.

Цели и мотивы деятельности. Виды деятельности (игра, труд, учение). Познание человеком мира и самого себя как вид деятельности.

Общение. Цели и средства общения. Особенности общения подростков. Общение в современных условиях.

Отношения в малых группах. Групповые нормы и правила. Лидерство в группе. Межличностные отношения (деловые, личные).

Отношения с друзьями и сверстниками. Конфликты в межличностных отношениях.

«Сфера духовной культуры»

Культура, её многообразие и формы. Влияние духовной культуры на формирование личности. Современная молодёжная культура.

Наука. Естественные и социально-гуманитарные науки. Роль науки в развитии общества.

Образование. Личностная и общественная значимость образования в современном обществе. Образование в Российской Федерации. Самообразование.

Политика в сфере культуры и образования в Российской Федерации.

Понятие религии. Роль религии в жизни человека и общества. Свобода совести и свобода вероисповедания. Национальные и мировые религии. Религии и религиозные объединения в Российской Федерации.

Что такое искусство. Виды искусств. Роль искусства в жизни человека и общества.

Роль информации и информационных технологий в современном мире. Информационная культура и информационная безопасность. Правила безопасного поведения в Интернете.

«Социальная сфера»

Социальная структура общества. Многообразие социальных общностей и групп.

Социальная мобильность.

Социальный статус человека в обществе. Социальные роли. Ролевой набор подростка.

Социализация личности.

Роль семьи в социализации личности. Функции семьи. Семейные ценности. Основные роли членов семьи.

Этнос и нация. Россия – многонациональное государство. Этности и нации в диалоге культур.

Социальная политика Российского государства.

Социальные конфликты и пути их разрешения.

Отклоняющееся поведение. Опасность наркомании и алкоголизма для человека и общества. Профилактика негативных отклонений поведения. Социальная и личная значимость здорового образа жизни.

«Политика»

Политика и политическая власть. Государство – политическая организация общества. Признаки государства. Внутренняя и внешняя политика.

Форма государства. Монархия и республика – основные формы правления. Унитарное и федеративное государственно-территориальное устройство.

Политический режим и его виды.

Демократия, демократические ценности. Правовое государство и гражданское общество.

Участие граждан в политике. Выборы, референдум.

Политические партии, их роль в демократическом обществе. Общественно-политические организации.

Государственно-территориальное устройство Российской Федерации. Субъекты Российской Федерации: республика, край, область, город федерального значения, автономная область, автономный округ. Конституционный статус субъектов Российской Федерации.

Местное самоуправление.

Конституция Российской Федерации о правовом статусе человека и гражданина. Гражданство Российской Федерации. Взаимосвязь конституционных прав, свобод и обязанностей гражданина Российской Федерации.

«Право»

Конституция Российской Федерации – основной закон. Законы и подзаконные акты. Отрасли права.

Основы гражданского права. Физические и юридические лица в гражданском праве.

Право собственности, защита прав собственности.

Основные виды гражданско-правовых договоров. Договор купли-продажи. Права потребителей и возможности их защиты. Несовершеннолетние как участники гражданско-правовых отношений.

Основы семейного права. Важность семьи в жизни человека, общества и государства. Условия заключения брака в Российской Федерации. Права и обязанности детей и родителей. Защита прав и интересов детей, оставшихся без попечения родителей.

Основы трудового права. Стороны трудовых отношений, их права и обязанности. Трудовой договор. Заключение и прекращение трудового договора. Рабочее время и время отдыха. Особенности правового статуса несовершеннолетних при осуществлении трудовой деятельности.

Виды юридической ответственности. Гражданско-правовые проступки и гражданско-правовая ответственность. Административные проступки и административная ответственность. Дисциплинарные проступки и дисциплинарная ответственность. Преступления и уголовная ответственность. Особенности юридической ответственности несовершеннолетних.

Правоохранительные органы в Российской Федерации. Структура правоохранительных органов Российской Федерации. Функции правоохранительных органов.

«Экономика»

Экономическая жизнь общества. Потребности и ресурсы, ограниченность ресурсов. Экономический выбор.

Экономическая система и её функции. Собственность.

Производство – источник экономических благ. Факторы производства. Трудовая деятельность. Производительность труда. Разделение труда.

Предпринимательство. Виды и формы предпринимательской деятельности.

Обмен. Деньги и их функции. Торговля и её формы.

Рыночная экономика. Конкуренция. Спрос и предложение. Рыночное равновесие. Невидимая рука рынка. Многообразие рынков.

Предприятие в экономике. Издержки, выручка и прибыль. Как повысить эффективность производства.

Заработная плата и стимулирование труда. Занятость и безработица.

Финансовый рынок и посредники (банки, страховые компании, кредитные союзы, участники фондового рынка). Услуги финансовых посредников.

Основные типы финансовых инструментов: акции и облигации.

Банковские услуги, предоставляемые гражданам (депозит, кредит, платёжная карта, денежные переводы, обмен валюты). Дистанционное банковское обслуживание. Страховые услуги. Защита прав потребителя финансовых услуг.

Экономические функции домохозяйств. Потребление домашних хозяйств. Потребительские товары и товары длительного пользования. Источники доходов и расходов семьи. Семейный бюджет. Личный финансовый план. Способы и формы сбережений.

Экономические цели и функции государства. Налоги. Доходы и расходы государства. Государственный бюджет. Государственная бюджетная и денежно-кредитная политика Российской Федерации. Государственная политика по развитию конкуренции.

ПЛАНИРУЕМЫЕ ОБРАЗОВАТЕЛЬНЫЕ РЕЗУЛЬТАТЫ

Личностные и метапредметные результаты представлены с учётом особенностей преподавания обществознания в основной школе.

Планируемые предметные результаты и содержание учебного предмета распределены по годам обучения с учётом входящих в курс содержательных модулей (разделов) и требований к результатам освоения основной образовательной программы, представленных в Федеральном государственном образовательном стандарте основного общего образования, а также с учётом федеральной рабочей программы воспитания. Содержательные модули (разделы) охватывают знания об обществе и человеке в целом, знания всех основных сфер жизни общества и знание основ российского права. Представленный в программе вариант распределения модулей (разделов) по годам обучения является одним из возможных.

Научным сообществом и представителями высшей школы предлагается такое распределение содержания, при котором модуль (раздел) «Основы российского права» замыкает изучение курса в основной школе.

ЛИЧНОСТНЫЕ РЕЗУЛЬТАТЫ

Личностные результаты воплощают традиционные российские социокультурные и духовно-нравственные ценности, принятые в обществе нормы поведения, отражают готовность обучающихся руководствоваться ими в жизни, во взаимодействии с другими людьми, при принятии собственных решений. Они достигаются в единстве учебной и воспитательной деятельности в процессе развития у обучающихся установки на решение практических задач социальной направленности и опыта конструктивного социального поведения по основным направлениям воспитательной деятельности, в том числе в части:

Гражданского воспитания:

готовность к выполнению обязанностей гражданина и реализации его прав, уважение прав, свобод и законных интересов других людей; активное участие в жизни семьи, образовательной организации, местного сообщества, родного края, страны; неприятие любых форм экстремизма, дискриминации; понимание роли различных социальных институтов в жизни человека; представление об основных правах, свободах и обязанностях гражданина, социальных нормах и правилах межличностных отношений в поликультурном и многоконфессиональном обществе; представление о способах противодействия коррупции; готовность к разнообразной созидательной деятельности, стремление к взаимопониманию и взаимопомощи; активное участие в школьном самоуправлении; готовность к участию в гуманитарной деятельности (волонтерство, помощь людям, нуждающимся в ней).

Патриотического воспитания:

осознание российской гражданской идентичности в поликультурном и многоконфессиональном обществе; проявление интереса к познанию родного языка, истории, культуры Российской Федерации, своего края, народов России; ценностное отношение к достижениям своей Родины – России, к науке, искусству, спорту, технологиям, боевым подвигам и трудовым достижениям народа; уважение к символам России, государственным праздникам; историческому, природному наследию и памятникам, традициям разных народов, проживающих в родной стране.

Духовно-нравственного воспитания:

ориентация на моральные ценности и нормы в ситуациях нравственного выбора; готовность оценивать своё поведение и поступки, поведение и поступки других людей с позиции нравственных и правовых норм с учётом осознания последствий поступков; активное неприятие асоциальных поступков; свобода и ответственность личности в условиях индивидуального и общественного пространства.

Физического воспитания, формирования культуры здоровья и эмоционального благополучия:

осознание ценности жизни; ответственное отношение к своему здоровью и установка на здоровый образ жизни; осознание последствий и неприятие вредных привычек (употребление алкоголя, наркотиков, курение) и иных форм вреда для физического и психического здоровья; соблюдение правил безопасности, в том числе навыки безопасного поведения в интернет-среде;

способность адаптироваться к стрессовым ситуациям и меняющимся социальным, информационным и природным условиям, в том числе осмысляя собственный опыт и выстраивая дальнейшие цели;

умение принимать себя и других, не осуждая;

сформированность навыков рефлексии, признание своего права на ошибку и такого же права другого человека.

Трудового воспитания:

установка на активное участие в решении практических задач (в рамках семьи, образовательной организации, города, края) технологической и социальной направленности, способность инициировать, планировать и самостоятельно выполнять такого рода

деятельность; интерес к практическому изучению профессий и труда различного рода, в том числе на основе применения изучаемого предметного знания; осознание важности обучения на протяжении всей жизни для успешной профессиональной деятельности и развитие необходимых умений для этого; уважение к труду и результатам трудовой деятельности; осознанный выбор и построение индивидуальной траектории образования и жизненных планов с учётом личных и общественных интересов и потребностей.

Экологического воспитания:

ориентация на применение знаний из социальных и естественных наук для решения задач в области окружающей среды, планирования поступков и оценка возможных последствий своих действий для окружающей среды; повышение уровня экологической культуры, осознание глобального характера экологических проблем и путей их решения; активное неприятие действий, приносящих вред окружающей среде; осознание своей роли как гражданина и потребителя в условиях взаимосвязи природной, технологической и социальной сред; готовность к участию в практической деятельности экологической направленности.

Ценности научного познания:

ориентация в деятельности на современную систему научных представлений об основных закономерностях развития человека, природы и общества, о взаимосвязях человека с природной и социальной средой; овладение языковой и читательской культурой как средством познания мира; овладение основными навыками исследовательской деятельности; установка на осмысление опыта, наблюдений, поступков и стремление совершенствовать пути достижения индивидуального и коллективного благополучия.

Личностные результаты, обеспечивающие адаптацию обучающегося к изменяющимся условиям социальной и природной среды:

освоение обучающимися социального опыта, основных социальных ролей, соответствующих ведущей деятельности возраста, норм и правил общественного поведения, форм социальной жизни в группах и сообществах, включая семью, группы, сформированные по профессиональной деятельности, а также в рамках социального взаимодействия с людьми из другой культурной среды;

способность обучающихся во взаимодействии в условиях неопределённости, открытость опыту и знаниям других;

способность действовать в условиях неопределённости, открытость опыту и знаниям других, повышать уровень своей компетентности через практическую деятельность, в том числе умение учиться у других людей; осознавать в совместной деятельности новые знания, навыки и компетенции из опыта других; навык выявления и связывания образов, способность формирования новых знаний, в том числе способность формулировать идеи, понятия, гипотезы об объектах и явлениях, в том числе ранее неизвестных, осознавать дефицит собственных знаний и компетентностей, планировать своё развитие;

навык выявления и связывания образов, способность формирования новых знаний, в том числе способность формулировать идеи, понятия, гипотезы об объектах и явлениях, в том числе ранее неизвестных, осознавать дефицит собственных знаний и компетентностей, планировать своё развитие;

умение распознавать конкретные примеры понятия по характерным признакам, выполнять операции в соответствии с определением и простейшими свойствами понятия, конкретизировать понятие примерами, использовать понятие и его свойства при решении задач (далее – оперировать понятиями), а также оперировать терминами и представлениями в области концепции устойчивого развития;

умение анализировать и выявлять взаимосвязи природы, общества и экономики;

умение оценивать свои действия с учётом влияния на окружающую среду, достижений целей и преодоления вызовов, возможных глобальных последствий;

способность обучающихся осознавать стрессовую ситуацию, оценивать происходящие изменения и их последствия; воспринимать стрессовую ситуацию как вызов, требующий контрмер; оценивать ситуацию стресса, корректировать принимаемые решения и действия; формулировать и оценивать риски и последствия, формировать опыт, уметь находить

позитивное в произошедшей ситуации; быть готовым действовать в отсутствие гарантий успеха.

МЕТАПРЕДМЕТНЫЕ РЕЗУЛЬТАТЫ

Метапредметные результаты освоения основной образовательной программы, формируемые при изучении обществознания:

1. Овладение универсальными учебными познавательными действиями.

Базовые логические действия:

выявлять и характеризовать существенные признаки социальных явлений и процессов; устанавливать существенный признак классификации социальных фактов, основания для их обобщения и сравнения, критерии проводимого анализа;

с учётом предложенной задачи выявлять закономерности и противоречия в рассматриваемых фактах, данных и наблюдениях;

предлагать критерии для выявления закономерностей и противоречий;

выявлять дефицит информации, данных, необходимых для решения поставленной задачи;

выявлять причинно-следственные связи при изучении явлений и процессов;

делать выводы с использованием дедуктивных и индуктивных умозаключений, умозаключений по аналогии, формулировать гипотезы о взаимосвязях;

самостоятельно выбирать способ решения учебной задачи (сравнивать несколько вариантов решения, выбирать наиболее подходящий с учётом самостоятельно выделенных критериев).

Базовые исследовательские действия:

использовать вопросы как исследовательский инструмент познания;

формулировать вопросы, фиксирующие разрыв между реальным и желательным состоянием ситуации, объекта, самостоятельно устанавливать искомое и данное;

формулировать гипотезу об истинности собственных суждений и суждений других, аргументировать свою позицию, мнение;

проводить по самостоятельно составленному плану небольшое исследование по установлению особенностей объекта изучения, причинно-следственных связей и зависимостей объектов между собой;

оценивать на применимость и достоверность информацию, полученную в ходе исследования;

самостоятельно формулировать обобщения и выводы по результатам проведённого наблюдения, исследования, владеть инструментами оценки достоверности полученных выводов и обобщений;

прогнозировать возможное дальнейшее развитие процессов, событий и их последствия в аналогичных или сходных ситуациях, выдвигать предположения об их развитии в новых условиях и контекстах.

Работа с информацией:

применять различные методы, инструменты и запросы при поиске и отборе информации или данных из источников с учётом предложенной учебной задачи и заданных критериев;

выбирать, анализировать, систематизировать и интерпретировать информацию различных видов и форм представления;

находить сходные аргументы (подтверждающие или опровергающие одну и ту же идею, версию) в различных информационных источниках;

самостоятельно выбирать оптимальную форму представления информации;

оценивать надёжность информации по критериям, предложенным педагогическим работником или сформулированным самостоятельно;

эффективно запоминать и систематизировать информацию.

2. Овладение универсальными учебными коммуникативными действиями.

Общение:

воспринимать и формулировать суждения, выражать эмоции в соответствии с целями и условиями общения;

выражать себя (свою точку зрения) в устных и письменных текстах;

распознавать невербальные средства общения, понимать значение социальных знаков, знать и распознавать предпосылки конфликтных ситуаций и смягчать конфликты, вести переговоры;

понимать намерения других, проявлять уважительное отношение к собеседнику и в корректной форме формулировать свои возражения;

в ходе диалога и (или) дискуссии задавать вопросы по существу обсуждаемой темы и высказывать идеи, нацеленные на решение задачи и поддержание благожелательности общения;

составлять свои суждения с суждениями других участников диалога, обнаруживать различие и сходство позиций;

публично представлять результаты выполненного исследования, проекта;

самостоятельно выбирать формат выступления с учётом задач презентации и особенностей аудитории и в соответствии с ним составлять устные и письменные тексты с использованием иллюстративных материалов.

Совместная деятельность:

понимать и использовать преимущества командной и индивидуальной работы при решении конкретной проблемы, обосновывать необходимость применения групповых форм взаимодействия при решении поставленной задачи;

принимать цель совместной деятельности, коллективно строить действия по её достижению: распределять роли, договариваться, обсуждать процесс и результат совместной работы; уметь обобщать мнения нескольких людей, проявлять готовность руководить, выполнять поручения, подчиняться;

планировать организацию совместной работы, определять свою роль (с учётом предпочтений и возможностей всех участников взаимодействия), распределять задачи между членами команды, участвовать в групповых формах работы (обсуждения, обмен мнениями, «мозговые штурмы» и иные);

выполнять свою часть работы, достигать качественного результата по своему направлению и координировать свои действия с другими членами команды;

оценивать качество своего вклада в общий продукт по критериям, самостоятельно сформулированным участниками взаимодействия; сравнивать результаты с исходной задачей и вклад каждого члена команды в достижение результатов, разделяя сферу ответственности и проявлять готовность к предоставлению отчёта перед группой.

3. Овладение универсальными учебными регулятивными действиями.

Самоорганизация:

выявлять проблемы для решения в жизненных и учебных ситуациях;

ориентироваться в различных подходах принятия решений (индивидуальное, принятие решения в группе, принятие решений в группе);

самостоятельно составлять алгоритм решения задачи (или его часть), выбирать способ решения учебной задачи с учётом имеющихся ресурсов и собственных возможностей, аргументировать предлагаемые варианты решений;

составлять план действий (план реализации намеченного алгоритма решения), корректировать предложенный алгоритм с учётом получения новых знаний об изучаемом объекте;

делать выбор и брать ответственность за решение.

Самоконтроль:

владеть способами самоконтроля, самомотивации и рефлексии;

давать адекватную оценку ситуации и предлагать план её изменения;

учитывать контекст и предвидеть трудности, которые могут возникнуть при решении учебной задачи, адаптировать решение к меняющимся обстоятельствам;

объяснять причины достижения (недостижения) результатов деятельности, давать оценку приобретённому опыту, уметь находить позитивное в произошедшей ситуации;

вносить коррективы в деятельность на основе новых обстоятельств, изменившихся ситуаций, установленных ошибок, возникших трудностей;

оценивать соответствие результата цели и условиям.

Эмоциональный интеллект:

различать, называть и управлять собственными эмоциями и эмоциями других;
выявлять и анализировать причины эмоций;
ставить себя на место другого человека, понимать мотивы и намерения другого;
регулировать способ выражения эмоций.

Принятие себя и других:

осознанно относиться к другому человеку, его мнению;
признавать своё право на ошибку и такое же право другого;
принимать себя и других, не осуждая;
открытость себе и другим;
осознавать невозможность контролировать всё вокруг.

2.1.30 Рабочая программа курса внеурочной деятельности «Разговоры о важном»

Содержание программы внеурочной деятельности «Разговоры о важном».

День знаний. Знакомство с проектами Российского общества «Знание». Возможности, которые предоставляют проекты общества «Знание» для обучающихся различных возрастов.

Родина — не только место рождения. Природные и культурные памятники – чем гордимся, о чем помним, что бережем?

Зоя Космодемьянская – её подвиг бессмертен, её имя стало символом мужества и стойкости, а жизнь служит примером беззаветной преданности Отечеству, истинной любви к своей Родине.

Право избирать и быть избранным гарантировано Конституцией Российской Федерации каждому гражданину нашей страны. Жизнь, свобода, права и благополучие граждан является одной из главных ценностей, а проявление гражданской позиции, желание участвовать в развитии своего города, региона, страны – достойно уважения.

Ценность профессии учителя. Советник по воспитанию – проводник в мир возможностей, которые создало государство для каждого ребенка в стране, наставник и «старший товарищ», помогающий как объединить школьный коллектив в дружную команду, так и выстроить личную траекторию развития каждому ребенку.

Честность, открытость, готовность прийти на помощь – основа хороших отношений с окружающими. Уважение к окружающим – норма жизни в нашем обществе. В условиях информационных перегрузок, разнообразия быстро решаемых задач, экономической нестабильности, стрессы стали неотъемлемой составляющей жизни человека. Они приводят к депрессивному состоянию, которое, в свою очередь, может привести к проблемам физического здоровья, конфликтам с близкими, неуверенности, озлобленности. Знания о том, как наладить отношения в коллективе, сохранить свое психическое здоровье, как

смотреть на мир позитивно, как не стать жертвой «травли», и самому не опуститься до «травли» других, необходимы всем.

Давние культурные традиции России получают отражение в произведениях кинематографического искусства, которое имеет свой «золотой фонд», признанный во всем мире. Отечественное кино передает наши традиционные ценности, великое культурно-историческое наследие, отображает то, что объединяет нас как нацию. Развитие отечественного кино отражает не только основные вехи развития страны, но и моделирует образ ее будущего. Кино, наряду с литературой и театром, позволяет человеку увидеть себя, как в «зеркале», соотнести свои поступки с поступками героев, анализировать и рефлексировать, приобретать новые знания, знакомиться с миром профессий, с творчеством талантливых людей, с историей и культурой страны.

Подразделения специального назначения (спецназ) в России имеют особую значимость, они олицетворяют служение Отечеству, мужество и силу духа, беспримерное самопожертвование, готовность мгновенно прийти на помощь Родине. Военнослужащие

спецназа обладают особыми профессиональными, физическими и моральными качествами, являются достойным примером настоящего мужчины.

Единство нации – основа существования российского государства. Единство многонационального народа, уважение традиций, религий, уклада жизни всех народов является главным в жизни страны. Пока мы едины – мы непобедимы.

Технологический суверенитет нашей Родины необходимо защищать так же, как границы государства, это основа и залог существования современной страны. Развитие сферы информационных технологий сегодня стратегически важно для будущего, профессии в этой сфере очень перспективны и востребованы. Технологический суверенитет решает задачи обеспечения безопасности, получения энергии, продовольственной независимости, транспортной связности. Логика развития экономики предполагает защиту и формирование высокотехнологических отраслей с высокой долей интеллектуальных вложений. Появление новых профессий связано с цифровизацией экономики, движением к технологическому суверенитету.

Традиционная семья в России – это союз мужчины и женщины, которые создают и поддерживают отношения уважения, заботы и взаимной поддержки. Основа семьи – это любовь. Важно, чтобы дети стремились создавать полноценные многодетные семьи.

Что для каждого человека означает слово «Родина»? Это родители, семья, дом, друзья, родной город, регион, вся наша страна и народ. Чувство любви к своей Родине человек несет в себе всю жизнь, это его опора и поддержка. Родина – это не просто территория, это, прежде всего то, что мы любим и готовы защищать.

Волонтерство в России. Особенности волонтерской деятельности. Исторически сложилось, что в сложные годы нашей страны люди безвозмездно помогали друг другу, оказывали всестороннюю поддержку. Даша Севастопольская, сёстры милосердия – история и современность.

Россия — страна с героическим прошлым. Современные герои — кто они?

Россия начинается с меня?

Значение Конституции для граждан страны. Знание прав и выполнение обязанностей. Ответственность — это осознанное поведение.

Новый год — праздник для всех россиян. У каждого народа есть интересные новогодние семейные традиции. Знакомство с обычаями и культурой новогодних праздников в нашей стране.

Первая печатная книга в России – «Азбука» Ивана Фёдорова. Способы передачи информации до появления письменности. Разница между азбукой и букварем. «Азбука», напечатанная Иваном Федоровым: «Ради скорого младенческого научения». Любовь к чтению, бережное отношение к книге начались 450 лет назад.

Современный человек должен обладать функциональной грамотностью, в том числе налоговой. Для чего собирают налоги? Что они обеспечивают для граждан? Выплата налогов – обязанность каждого гражданина Российской Федерации.

Голод, морозы, бомбардировки — тяготы блокадного Ленинграда. Блокадный паек. О провале планов немецких войск. 80 лет назад город-герой Ленинград был полностью освобожден от фашистской блокады.

Кто такой союзник? Какие обязанности он на себя принимает, какими обладает правами? Что дает заключение союзного договора для государств? Союзники России – государства, которые разделяют и поддерживают наши общие традиционные ценности, уважают культуру, стремятся к укреплению союзных государств и поддерживают их.

Достижения науки в повседневной жизни. Научные и технические достижения в нашей стране. 190-летие великого русского учёного-химика, специалиста во многих областях науки и искусства Д.И. Менделеева.

День первооткрывателя. Россия является не только самой большой страной в мире, которую за ее продолжительную историю шаг за шагом исследовали, изучали, открывали

русские землепроходцы. Удивительные уголки нашей страны сегодня может открыть для себя любой школьник.

День защитника Отечества: исторические традиции. Профессия военного: кто её выбирает сегодня. Смекалка в военном деле. 280-летие со дня рождения великого русского флотоводца, командующего Черноморским флотом (1790—1798); командующего русско-турецкой эскадрой в Средиземном море (1798—1800), адмирала (1799) Ф.Ф. Ушакова.

Подлинность намерений — то, что у тебя внутри. Как найти своё место в жизни? Что нужно для того, чтобы найти друзей и самому быть хорошим другом? Примеры настоящей дружбы. Что нужно для того, чтобы создать хорошую семью и самому быть хорошим семьянином. Поддержка семьи в России. Что нужно, чтобы найти свое призвание и стать настоящим профессионалом. Поддержка профессионального самоопределения школьников в России. Эти вопросы волнуют подростков. Проблемы, с которыми они сталкиваются, и способы их решения.

Всемирный фестиваль молодежи – 2024. Сириус – федеральная площадка фестиваля. Исторические факты появления всемирного фестиваля молодежи и студентов. Фестивали, которые проходили в нашей стране.

Российская авиация. Легендарная история развития российской гражданской авиации. Героизм конструкторов, инженеров и летчиков-испытателей первых российских самолетов. Мировые рекорды российских летчиков. Современное авиационное строение. Профессии, связанные с авиацией.

Красивейший полуостров с богатой историей. История Крымского полуострова. Значение Крыма. Достопримечательности Крыма.

Россия – здоровая держава. Это значит, что жители страны должны стремиться поддерживать здоровый образ жизни. Физическое и психическое здоровье населения играют важную роль в укреплении экономического потенциала и социальной стабильности страны, повышают качество жизни каждого человека. Цирк как фантазийное и сказочное искусство. Цирк в России, История цирка, цирковые династии России. Знаменитые на весь мир российские силачи, дрессировщики, акробаты, клоуны, фокусники. Цирковые профессии.

Главные события в истории покорения космоса. Отечественные космонавты-рекордсмены. Подготовка к полету — многолетний процесс.

Николай Гоголь – признанный классик русской литературы, автор знаменитых «Мертвых душ», «Ревизора», «Вечеров на хуторе близ Диканьки». Сюжеты, герои, ситуации из произведений Николая Гоголя актуальны по сей день. Экологичное потребление — способ позаботиться о сохранности планеты.

Экологические проблемы как следствия безответственного поведения человека. Соблюдать эко-правила — не так сложно.

История Праздника труда. Труд – это право или обязанность человека?

Работа мечты. Жизненно важные навыки.

История появления праздника День Победы. Поисковое движение России.

Могла Неизвестного Солдата. Семейные традиции празднования Дня Победы.

19 мая 1922 года — день рождения пионерской организации. Цель ее создания и деятельность. Причины, по которым дети объединяются.

Неизвестный Пушкин. Творчество Пушкина объединяет поколения. Вклад А. С. Пушкина в формирование современного литературного русского языка.

Планируемые результаты освоения курса внеурочной деятельности

Занятия в рамках программы направлены на обеспечение достижения школьниками следующих личностных, метапредметных и предметных образовательных результатов.

Личностные результаты:

В сфере гражданского воспитания: уважение прав, свобод и законных интересов других людей; активное участие в жизни семьи, родного края, страны; неприятие любых форм экстремизма, дискриминации; понимание роли различных социальных институтов в

жизни человека; представление об основных правах, свободах и обязанностях гражданина, социальных нормах и правилах межличностных отношений в поликультурном и многоконфессиональном обществе; готовность к разнообразной совместной деятельности, стремление к взаимопониманию и взаимопомощи; готовность к участию в гуманитарной деятельности (волонтерство, помощь людям, нуждающимся в ней).

В сфере патриотического воспитания: осознание российской гражданской идентичности в поликультурном и многоконфессиональном обществе, проявление интереса к познанию родного языка, истории, культуры Российской Федерации, своего края, народов России; ценностное отношение к достижениям своей Родины

- России, к науке, искусству, спорту, технологиям, боевым подвигам и трудовым достижениям народа; уважение к символам России, государственным праздникам, историческому и природному наследию и памятникам, традициям разных народов, проживающих в родной стране.

В сфере духовно-нравственного воспитания: ориентация на моральные ценности и нормы в ситуациях нравственного выбора; готовность оценивать свое поведение и поступки, поведение и поступки других людей с позиций нравственных и правовых норм с учетом осознания последствий поступков; свобода и ответственность личности в условиях индивидуального и общественно-пространства.

В сфере эстетического воспитания: восприимчивость к разным видам искусства, традициям и творчеству своего и других народов, понимание эмоционального воздействия искусства; осознание важности художественной культуры как средства коммуникации и самовыражения; понимание ценности отечественного и мирового искусства, роли этнических культурных традиций и народного творчества.

В сфере физического воспитания: осознание ценности жизни; соблюдение правил безопасности, в том числе навыков безопасного поведения в интернет-среде; способность адаптироваться к стрессовым ситуациям и меняющимся социальным, информационным и природным условиям, в том числе осмысливая собственный опыт и выстраивая дальнейшие цели; умение принимать себя и других, не осуждая; умение осознавать эмоциональное состояние себя и других, умение управлять собственным эмоциональным состоянием; сформированность навыка рефлексии, признание своего права на ошибку и такого же права другого человека.

В сфере трудового воспитания: установка на активное участие в решении практических задач; осознание важности обучения на протяжении всей жизни; уважение к труду и результатам трудовой деятельности.

В сфере экологического воспитания: ориентация на применение знаний из социальных и естественных наук для решения задач в области окружающей среды, планирования поступков и оценки их возможных последствий для окружающей среды; повышение уровня экологической культуры, осознание глобального характера экологических проблем и путей их решения; активное неприятие действий, приносящих вред окружающей среде; осознание своей роли как гражданина и потребителя в условиях взаимосвязи природной, технологической и социальной сред; готовность к участию в практической деятельности экологической направленности.

В сфере ценности научного познания: ориентация в деятельности на современную систему научных представлений об основных закономерностях развития человека, природы и общества, взаимосвязях человека с природной и социальной средой; овладение языковой и читательской культурой как средством познания мира; овладение основными навыками исследовательской деятельности, установка на осмысление опыта, наблюдений, поступков и стремление совершенствовать пути достижения индивидуального и коллективного благополучия.

В сфере адаптации обучающегося к изменяющимся условиям социальной и природной среды: освоение обучающимися социального опыта, основных

социальных ролей, соответствующих ведущей деятельности возраста, норм и правил общественного поведения, форм социальной жизни в группах и сообществах, включая семью, группы, сформированные по профессиональной деятельности, а также в рамках социального взаимодействия с людьми из другой культурной среды; открытость опыту и знаниям других; повышение уровня своей компетентности через практическую деятельность, в том числе умение учиться у других людей, умение осознавать в совместной деятельности новые знания, навыки и компетенции из опыта других; осознавать дефициты собственных знаний и компетенций, планировать свое развитие; умение анализировать и выявлять взаимосвязи природы, общества и экономики; умение оценивать свои действия с учетом влияния на окружающую среду, достижений целей и преодоления вызовов, возможных глобальных последствий.

Метапредметные результаты:

В сфере овладения универсальными учебными познавательными действиями: использовать вопросы как исследовательский инструмент познания; применять различные методы, инструменты и запросы при поиске и отборе информации или данных из источников с учетом предложенной учебной задачи и заданных критериев; выбирать, анализировать, систематизировать и интерпретировать информацию различных видов и форм представления; находить сходные аргументы (подтверждающие или опровергающие одну и ту же идею, версию) в различных информационных источниках; самостоятельно выбирать оптимальную форму представления информации; оценивать надежность информации по критериям, предложенным педагогическим работником или сформулированным самостоятельно; эффективно систематизировать информацию.

В сфере овладения универсальными учебными коммуникативными действиями: воспринимать и формулировать суждения, выражать эмоции в соответствии с целями и условиями общения; выражать свою точку зрения в устных и письменных текстах; понимать намерения других, проявлять уважительное отношение к собеседнику и в корректной форме формулировать свои возражения; в ходе диалога и (или) дискуссии задавать вопросы по существу обсуждаемой темы и высказывать идеи, нацеленные на решение задачи и поддержание благожелательности общения; сопоставлять свои суждения с суждениями других участников диалога, обнаруживать различие и сходство позиций; понимать и использовать преимущества командной и индивидуальной работы при решении конкретной проблемы, обосновывать необходимость применения групповых форм взаимодействия при решении поставленной задачи; принимать цель совместной деятельности, коллективно строить действия по ее достижению: распределять роли, договариваться, обсуждать процесс и результат совместной работы; уметь обобщать мнения нескольких людей, проявлять готовность руководить, выполнять поручения, подчиняться; планировать организацию совместной работы, определять свою роль (с учетом предпочтений и возможностей всех участников взаимодействия), распределять задачи между членами команды, участвовать в групповых формах работы (обсуждения, обмен мнениями, "мозговые штурмы" и иные); выполнять свою часть работы, достигать качественного результата по своему направлению и координировать свои действия с другими членами команды; оценивать качество своего вклада в общий продукт по критериям, самостоятельно сформулированным участниками взаимодействия; сравнивать результаты с исходной задачей и вклад каждого члена команды в достижение результатов, разделять сферу ответственности.

В сфере овладения универсальными учебными регулятивными действиями: ориентироваться в различных подходах принятия решений (индивидуальное, принятие решения в группе, принятие решений группой); делать выбор и брать ответственность за решение; владеть способами самоконтроля, самомотивации и рефлексии; объяснять причины достижения (недостижения) результатов деятельности, давать оценку приобретенному опыту, уметь находить позитивное в произошедшей ситуации; оценивать соответствие результата цели и условиям; выявлять и анализировать причины эмоций;

ставить себя на место другого человека, понимать мотивы и намерения другого; регулировать способ выражения эмоций; осознанно относиться к другому человеку, его мнению; признавать свое право на ошибку и такое же право другого; принимать себя и других, не осуждая; открытость себе и другим; осознавать невозможность контролировать все вокруг.

Предметные результаты освоения программы внеурочной деятельности

«Разговоры о важном» представлены с учетом специфики содержания предметных областей, к которым имеет отношение содержание курса внеурочной деятельности:

Русский язык: совершенствование различных видов устной и письменной речевой деятельности; формирование умений речевого взаимодействия: создание устных монологических высказываний на основе жизненных наблюдений, личных впечатлений, чтения учебно-научной, художественной и научно-популярной литературы; участие в диалоге разных видов: побуждение к действию, обмен мнениями, запрос информации, сообщение информации; овладение различными видами чтения (просмотровым, ознакомительным, изучающим, поисковым); формулирование вопросов по содержанию текста и ответов на них; подробная, сжатая и выборочная передача в устной и письменной форме содержания текста; выделение главной и второстепенной информации, явной и скрытой информации в тексте; извлечение информации из различных источников, ее осмысление и оперирование ею.

Литература: понимание духовно-нравственной и культурной ценности литературы и ее роли в формировании гражданственности и патриотизма, укреплении единства многонационального народа Российской Федерации; понимание специфики литературы как вида искусства, принципиальных отличий художественного текста от текста научного, делового, публицистического; овладение умениями воспринимать, анализировать, интерпретировать и оценивать прочитанное, понимать художественную картину мира, отраженную в литературных произведениях, с учетом неоднозначности заложенных в них художественных смыслов; овладение умением пересказывать прочитанное произведение, используя подробный, сжатый, выборочный, творческий пересказ, отвечать на вопросы по прочитанному произведению и формулировать вопросы к тексту; развитие умения участвовать в диалоге о прочитанном произведении, в дискуссии на литературные темы, соотносить собственную позицию с позицией автора и мнениями участников дискуссии; давать аргументированную оценку прочитанному.

Иностранный язык: умение сравнивать, находить сходства и отличия в культуре и традициях народов России и других стран.

Информатика: освоение и соблюдение требований безопасной эксплуатации технических средств информационно-коммуникационных технологий; умение соблюдать сетевой этикет, базовые нормы информационной этики и права при работе с приложениями на любых устройствах и в сети Интернет, выбирать безопасные стратегии поведения в сети.

История: соотносить события истории разных стран и народов с историческими периодами, событиями региональной и мировой истории, событиями истории родного края и истории России; определять современников исторических событий, явлений, процессов; умение выявлять особенности развития культуры, быта и нравов народов в различные исторические эпохи; умение рассказывать об исторических событиях, явлениях, процессах истории родного края, истории России и мировой истории и их участниках, демонстрируя понимание исторических явлений, процессов и знание необходимых фактов, дат, исторических понятий; умение выявлять существенные черты и характерные признаки исторических событий, явлений, процессов; умение устанавливать причинно-следственные, пространственные, временные связи исторических событий, явлений, процессов изучаемого периода, их взаимосвязь (при наличии) с важнейшими событиями XX - начала XXI вв.; умение определять и аргументировать собственную или предложенную точку зрения с опорой на фактический материал, в том числе используя источники разных типов; приобретение опыта взаимодействия с людьми другой культуры, национальной и

религиозной принадлежности на основе национальных ценностей современного российского общества: гуманистических и демократических ценностей, идей мира и взаимопонимания между народами, людьми разных культур; уважения к историческому наследию народов России.

Обществознание: освоение и применение системы знаний: о социальных свойствах человека, особенностях его взаимодействия с другими людьми, важности семьи как базового социального института; о характерных чертах общества; о содержании и значении социальных норм, регулирующих общественные отношения; о процессах и явлениях в экономической, социальной, духовной и политической сферах жизни общества; об основах конституционного строя и организации государственной власти в Российской Федерации, правовом статусе гражданина Российской Федерации (в том числе несовершеннолетнего); о системе образования в Российской Федерации; об основах государственной бюджетной и денежно-кредитной, социальной политики, политики в сфере культуры и образования, противодействия коррупции в Российской Федерации, обеспечении безопасности личности, общества и государства, в том числе от терроризма и экстремизма; умение характеризовать традиционные российские духовно-нравственные ценности (в том числе защита человеческой жизни, прав и свобод человека, семья, созидательный труд, служение Отечеству, нормы морали и нравственности, гуманизм, милосердие, справедливость, взаимопомощь, коллективизм, историческое единство народов России, преемственность истории нашей Родины); умение сравнивать (в том числе устанавливать основания для сравнения) деятельность людей, социальные объекты, явления, процессы в различных сферах общественной жизни, их элементы и основные функции; умение устанавливать и объяснять взаимосвязи социальных объектов, явлений, процессов в различных сферах общественной жизни, их элементов и основных функций, включая взаимодействия общества и природы, человека и общества, сфер общественной жизни, гражданина и государства; связи политических потрясений и социально-экономических кризисов в государстве; умение использовать полученные знания для объяснения (устного и письменного) сущности, взаимосвязей явлений, процессов социальной действительности; умение с опорой на обществоведческие знания, факты общественной жизни и личный социальный опыт определять и аргументировать с точки зрения социальных ценностей и норм свое отношение к явлениям, процессам социальной действительности; умение анализировать, обобщать, систематизировать, конкретизировать и критически оценивать социальную информацию, соотносить ее с собственными знаниями о моральном и правовом регулировании поведения человека, личным социальным опытом; умение оценивать собственные поступки и поведение других людей с точки зрения их соответствия моральным, правовым и иным видам социальных норм, экономической рациональности; осознание неприемлемости всех форм антиобщественного поведения; осознание ценности культуры и традиций народов России.

География: освоение и применение системы знаний о размещении и основных свойствах географических объектов, понимание роли географии в формировании качества жизни человека и окружающей его среды на планете Земля, в решении современных практических задач своего населенного пункта, Российской Федерации, мирового сообщества, в том числе задачи устойчивого развития; умение устанавливать взаимосвязи между изученными природными, социальными и экономическими явлениями и процессами, реально наблюдаемыми географическими явлениями и процессами; умение оценивать характер взаимодействия деятельности человека и компонентов природы в разных географических условиях с точки зрения концепции устойчивого развития.

2.1.31 Дополнительная общеобразовательная общеразвивающая программа туристско-краеведческой направленности «Юный экскурсовод»

Содержание учебного плана

История школьных музеев в России. Краеведение в системе образования.

Теория: Понятие «история музейного дела» многозначно. Группа отечественных музееведов, составившая словарь «Музейные термины» предложила называть историей музейного дела научную дисциплину, которая изучает возникновение, развитие, практику работы музеев, музейной сети и организации музейного дела на различных этапах исторического развития.

Практика: Посещение Музея истории и культуры г. Воткинска.

Нормативные документы по вопросам деятельности музея образовательной организации.

Теория: Положение о значке «Юный краевед России». Положение о школьном музее. Определение основного содержания музея.

Практика: Создание тематико-экспозиционного плана школьного музея.

Историко-культурные и географические достопримечательности родного края

Теория. Обзор программ образовательных организаций, связанных с изучением материалов о своем крае. Перечень экскурсий по учебным программам.

Физико-географический обзор региона. Природные особенности. Растительный и животный мир, полезные ископаемые. Рельеф. Главные реки и озера. Административное деление региона. Транспортные магистрали. Промышленность.

Сведения о прошлом региона. Памятники истории и культуры.

Экономика и культура региона, перспективы его развития.

Практика. Работа с реестром маршрутов и экскурсионных объектов Удмуртии.

Основные этапы развития экскурсионного дела в Удмуртии

Теория. Экскурсионные организации Удмуртии, экскурсионные бюро, детские туристские станции, туристские базы школьников, учреждения дополнительного образования, туристские фирмы. Значение экскурсий. Воспитание патриотизма и национального самосознания во время экскурсий.

Практика. Посещение экскурсионной организации.

Музееведение

Теория. Фонды музея.

Музееведение как наука и как предмет. Понятие, предмет и объект и проблематика музееведения. Определение понятий «фонды музея», «изучение музейных фондов», «музейный предмет», «экспонат», «артефакт», Музейные предметы как основа работы школьного краеведческого музея. Научная организация фондов музеев. Состав и структура музейных фондов.

Комплектование и хранение музейных фондов

Пополнение фондов школьного музея. Использование их для выставок и экскурсий. Учет фондов музея. Принципы организации фондов работы в школьном краеведческом музее.

Комплектование фондов музея. Учет музейных фондов. Хранение музейных фондов (режим хранения фондов, задачи консервации и реставрации, упаковка и транспортировка музейных предметов, система хранения музейных фондов).

Содержание и методика выполнения краеведческих наблюдений и экспедиционных заданий.

Содержание и методика краеведческих наблюдений по истории, географии, биологии, экологии, литературе и другим школьным предметам в соответствии с местными условиями.

Техника проведения краеведческих наблюдений и фиксации их: составление описаний, сбор образцов для коллекций, видео и фотосъемка, зарисовки в походе, составление схем участков маршрута, нанесение отсутствующих подробностей и исправлений на карту маршрута.

Правила сбора и хранение реликтовых и других материалов. Редкие и охраняемые растения и животные.

Работа среди местного населения: участие в общественных мероприятиях, концерты самодельности, спортивные выступления, помощь сельским школам и лесничествам.

Музейная экспозиция

Экспозиционная работа. Музейная экспозиция: основные понятия. Методы построения экспозиций: научный и художественный, их специфика и различия. Экспозиционные материалы. Проектирование экспозиции.

Практика. Проектирование экспозиции.. Описание музейных экспонатов. Посещение музея П.И. Чайковского.

Экскурсоведение

Теория. Основы культурологии и риторики в экскурсоведении

Имидж экскурсовода. Этикет. Умение вести беседу. Искусство принимать гостей. Одежда экскурсовода. Речь экскурсовода. Чтение прозы, стихов. Анализ моей речи и речи моих друзей (диалект, жаргонизмы). Что такое ораторское искусство.

Совокупность внеречевых средств общения. Жесты экскурсовода, их значение и классификация. Мимика экскурсовода, ее роль в экскурсии. Манера поведения экскурсовода.

Практическая часть: 1) прочитать прозу, стихотворения; 2) выполнить упражнения на дыхание, произнести скороговорки.

Профессиональное мастерство экскурсовода

Активная жизненная позиция. Конструктивные, организаторские, коммуникативные аналитические способности экскурсовода. Тенденциозность экскурсовода. Роль темперамента экскурсовода в проведении экскурсии. Личностные свойства экскурсовода. Оптимизм экскурсовода. Моральное удовлетворение личности экскурсовода. Индивидуальность экскурсовода. Авторитет экскурсовода.

Основные требования к экскурсии.

Знакомство с правилами и требованиями к проведению экскурсий. Связь темы экскурсии с экспозицией. Последовательность построения экскурсии по отдельным подтемам и вопросам темы.

Практика. Показ и анализ определенных экспонатов. Рассказ экскурсовода. Технические средства сопровождения экскурсии: мультимедийные презентации, компьютер. Экранно-звуковые средства в музее: диафильмы, диапозитивы, кинофильмы, грампластинки, магнитные записи. Использование техники в работе школьного музея. Подготовка текста экскурсии. Оформление текста экскурсии. Подтемы, отдельные вопросы экскурсии. Экспонаты. Содержание экскурсии. Отработка и сдача экскурсии. Отработка и сдача экскурсии по частям. Показ и анализ экспонатов. Отработка и сдача тематической экскурсии. Отработка и сдача обзорной экскурсии. Самостоятельное проведение экскурсий по разработанной теме для младших школьников.

Школьные музеи в цифровом пространстве

Теория. Музеи в информационном пространстве: пути развития

Роль цифровизации в развитии школьного музея

Интерактивные технологии в музейной деятельности

Формы работы школьного музея с использованием информационных технологий

Использование СМИ в музейной деятельности

Создание положительного имиджа музея. Мониторинг СМИ. Способы привлечения СМИ. Совместные проекты с СМИ.

Брендинг в деятельности музея.

Понятие «брендинг», методы брендинга музея.

Практика. Творческий проект.

Планируемые результаты

По окончании обучения по дополнительной общеобразовательной общеразвивающей программе обучающиеся приобретут

Предметные результаты:

- сформировано умение использования нормативно-правовых документов, отражающих правовое регулирование деятельности школьного музея;
- сформировано понятие об экскурсоведении и музееведении, их значении, о методах научного исследования;
- сформировано умение использования современных методов и форм разработки и проведения экскурсий.

Метапредметные результаты:

- сформированы умения работать с научной литературой, архивными документами и музейными предметами, анализировать сведения, полученные от СМИ;

- сформированы навыки чёткого изложения знаний, самостоятельного получения знаний;

- сформировано умение определять понятия, создавать обобщения, устанавливать аналогии, классифицировать, самостоятельно выбирать основания и критерии для классификации, устанавливать причинно-следственные связи, строить логическое рассуждение, умозаключение и делать выводы.

Личностные результаты:

- сформированы культура общения и поведения в социуме;

- сформирован устойчивый повышенный интерес к исторической науке, исследовательской деятельности;

- развитие самостоятельности, критическое мышление.

2.1.32 Дополнительная общеобразовательная общеразвивающая программа художественной направленности «Первые роли»

Содержание программы по годам обучения

1 год обучения:

Упражнения, игры, импровизации. Подвижные игры и творческие импровизации под музыку (вначале хорошо знакомые ярко контрастные образы животных, птиц, механизмов: кошка, лягушка, бабочка, мотоцикл, робот; затем более сложные, абстрактные: огонь, цветы, солнечные блики, снег). Игры и упражнения на память физических действий, двигательную фантазию, свободу и контроль движений: «Где мы были, мы не скажем, а что делали – покажем», «Замри», «У дядюшки Трифона», «Скульптор и глина». Упражнения, направленные на снятие телесных зажимов, мускульную свободу (напряжение и расслабление мышц рук, ног, туловища, головы, лица; перекат напряжения из одной части тела в другую). Игры и упражнения на развитие и удержание произвольного внимания («Кто во что одет», «Что услышали за окном», «След в след», «Летает - не летает»), на развитие фантазии, речевой свободы: в куклы, в сочиняем сказку вместе, «воображаемый телевизор». Бытовые сценки-пантомимы, коллективные этюды (кошка и собака, птица и птенчики; волна, пирамида, ручеек). Артикуляционные игры и упражнения, элементы логоритмики. Дыхательные упражнения.

Спектакли, постановки (примерный репертуар)

(1 спектакль в год)

Денис Кораблёв и компания

Айболит

Проще пареной репы

Наедине с Карлсоном

Кошкин дом

2 год обучения:

Упражнения, игры, импровизации. Упражнения на развитие основных групп мышц, координацию движений под музыку различного характера. Упражнения на двигательную ориентацию в пространстве: построения в колонну, круг, полукруг; перестроения из одной линии в две, три (ходьба, бег, подскоки, галоп). этюды под яркую характерную музыку – импровизации движений, передающих повадки животных, поведение характерных сказочных персонажей (Баба Яга, Водяной, Кашей Бессмертной, лиса, заяц, медведь и т.д.) Актёрский тренинг: наблюдение за животными, другими людьми, действие от лица другого человека (от лица друга, бабушки, киногероя; чищу зубы, еду в трамвае, пишу письмо); упражнения на взаимодействие (эстафета, встать по пальцам, зеркало, тень), на индивидуальную память физических действий. Актёрские этюды на события «Впервые в жизни», «Записка», «Находка», «Сломал?!» Дыхательные и артикуляционные упражнения, скороговорки. Инсценировка, сценическое представление музыкальных интерпретаций малых литературных форм (скороговорок, поговорок, прибауток, потешек, четверостиший).

Спектакли, постановки (примерный репертуар)

(1 спектакль в год)

529 Именем тарабарского короля

Ночь перед Рождеством

Сказка о царе Салтане

Счастливый принц

Питер Пэн

Конек-Горбунок

3 год обучения:

Упражнения, этюды, импровизации. Упражнения на развитие основных групп мышц, координацию движений под музыку различного характера. Упражнения на ориентацию в пространстве, перестроения (колонны по 1, 2, 4 человека; один круг – два круга, круг в круге, воротца, карусель). Актёрский тренинг: упражнения на взаимодействие (одновременное неподготовленное действие: хлопнуть в ладоши, поклониться, выстроиться по алфавиту и т.п.), память физических действий («Отличись, дополни, повтори»); на развитие двигательной фантазии («Превратился сам». «Парный крокодил»). Парные этюды на противоположные по смыслу действия (спрятаться – найти, отнимать – не отдавать, уходить – останавливать). Игры на развитие фантазии, речевой свободы «Аббревиатуры», «Волшебная палочка». Речь от лица разных людей (диспетчер на вокзале, экскурсовод, спортивный комментатор). Этюды на движение до слова, вместе со словом, после слова. Этюды на рождение слова «Не хочу!», «Прости», «Надоело». Инсценировка детских песен, стихов. Дыхательные, артикуляционные упражнения, распевания, основанные на трезвучиях, отрезках звукоряда в нисходящем и восходящем движении, на различные гласные (у, а, о, и) и слоги (ля, лю, ле, ли, ма, мо, му и т.д.).

Спектакли, постановки (примерный репертуар)

(1 спектакль в год)

Дикie лебеди.

Золушка.

Разноцветная снежинка.

Остров сокровищ

Принц и нищий

Маугли

Редискина

4 год обучения:

Упражнения, этюды, импровизации. Упражнения на развитие всех групп мышц, с постепенным увеличением силовой нагрузки, упражнения на растяжку. Перестроения (по одному, в парах) в шахматном порядке, по диагонали. Двигательные импровизации с предметами (платочками, обручами, веерами). Упражнения на взаимодействие в пространстве (одновременное неподготовленное действие: переставить стулья, равномерно занять класс, собраться в группы по какому-либо признаку), память физических действий (в паре); на развитие двигательной фантазии («Преобразование предмета», «Мастер и неумеха»). Игры на развитие внимания, фантазии, речевой свободы «Фраза из слов», «Шумь», «Картинка за окном», «Смешные истории». Парные этюды на рождение фразы («Пойдём домой!», «Я решил...», «Так это ты?!»), на зону молчания («Встречаем новый год вдвоём, но мы в споре», «Списать у вредного соседа по парте»). Групповая самостоятельная актёрско-режиссёрская работа: инсценировка небольшого детского рассказа. Дыхательные, артикуляционные упражнения.

Спектакли, постановки (примерный репертуар)

(1 спектакль в год)

Мой друг Антон мне рассказал

Летучий корабль.

Щелкунчик.

Мальчик у Христа на елке

Жду ответа

Как один мужик двух генералов прокормил

Маленький принц

5 год обучения:

Упражнения, этюды, импровизации. Упражнения на укрепление всех групп мышц, развитие пластичности, гибкости, сложную координацию движений. Упражнения на свободное освоение пространства. Упражнения на правдоподобность физических действий («По правде и понарошку», «Убегает, догоняет, бежит», «Превращение комнаты», «Пять органов чувств»), на совершенствование актёрской пластики, владение мышечными ощущениями («Вес», «Только руки», «Только ноги», «В маске»). Упражнения на коллективную согласованность действий (одновременно, друг за другом, вовремя). Этюды на технику актерского действия и взаимодействия (мобилизация, демобилизация, оценка факта, пристройка сверху, снизу, наравне). Игры на развитие внимания, фантазии, речевой свободы, интонационного слуха: речь «на цифрах», речь на тарабарском языке. Упражнения на «лепку фразы». Упражнения на технику речи (расширение диапазона, регистровые переходы, орфоэпия). Мнемотехнические упражнения, тренировка памяти. Групповая самостоятельная работа: инсценировка басни. Дыхательные и артикуляционные упражнения.

Спектакли, постановки (примерный репертуар)

(1 спектакль в год)

Мэри Поппинс, до свиданья!

Б.Урагино.

Левша.

Робинзон Крузо.

Русалочка.

Тайна снежной королевы.

Василий Теркин

6 год обучения:

Упражнения на укрепление всех групп мышц, развитие пластичности, гибкости, сложную координацию движений, развитие вестибулярного аппарата (вращения, наклоны, прыжки и др.). Актёрские этюды, упражнения на оправдание действий («Заданная поза», «Заданный жест», «Заданные слова»). Упражнения на коллективную импровизацию, взаимодействие «Живая картина», «Игра по рассказанным ситуациям». Упражнения на развитие богатства речевой интонации. Словесные действия различной направленности: воздействие на партнёра и его внимание (звать), память (узнавать), чувства (упрекать, ободрять), мышление (объяснять), воображение (удивлять, намекать) и т.д. Парные этюды на наступление (рычаги настойчивости: громче, медленнее, значительнее...) и оборону (глухая, избирательная), отступление. Этюды на публичное одиночество, органичное молчание. Упражнения на овладение темпо-ритмом состояний энергии). Игры и тренинги на развитие ассоциативного мышления («На что похоже?», Шарады). Актёрские этюды на правдоподобность мизансцены. Импровизация на основе картин (Ю. Леман «Провинился», Т. Яблонская «Утро», К. Коровин «У балкона», Ф. Решетников «Опять двойка», «Прибыл на каникулы», Н. Богданов-Бельский «Ученицы», «Деревенские мальчики» и др.) Игры-импровизации в различной театральной стилистике (скоромохи, трубадуры, древнегреческий театр). Упражнения на развитие дыхания, артикуляции, вокальные упражнения на развитие диапазона, гибкости и подвижности голоса.

Спектакли, постановки (примерный репертуар)

(1 спектакль в год)

Море где-то там

Ребята с Петроградской

Слон Иван Васильевич

Скотный двор

Снегурочка.

Город мастеров.

Только ты

7 год обучения:

Упражнения на укрепление всех групп мышц, развитие пластичности, гибкости, сложную координацию движений, развитие вестибулярного аппарата (вращения, наклоны и др.). Упражнения на контакт-импровизацию (умение «слышать» не только своё тело, но и тело партнёра, находить общий центр тяжести, вступать в пластический диалог, становиться ведущим или ведомым). Элементы пантомимы, элементы танца модерн. Упражнения на осознание собственного тела, соединение дыхания с движением и «энергией» в движении, в танце. Упражнения на развитие ощущения пространства (вектор, линия, траектория движения; бег, прыжки, перекаты). Ощущения деформации тела (растяжение, сжатие, складывание, скручивание). Ощущение, владение ведущими точками тела. Актёрские этюды, упражнения на оправдание действий («Тело в деле», «Костюм-превращение», «Пауза на троих», «Озвучивание паузы»). Этюды на воспроизведение человеческих характеров. Этюды, упражнения на совершенствование навыков перевоплощения (детская, взрослая, старческая походка, физическое самочувствие, речь, логика действий). Речевой тренинг (речь сценическая, бытовая, говоры, акценты; логика речи: речевой такт, логическая и психологическая пауза, ударения – главное и второстепенное). Работа над монологом. Работа всех над одной и той же ролью (отрывком). Навыки нанесения грима, грим как элемент образа (старческий грим, грим молодого лица, фантастический грим, расовый грим). Импровизация мизансцен по скульптуре, барельефу.

Спектакли, постановки (примерный репертуар)

(1-2 спектакля в год)

Три толстяка.

Онегин и двое из 9-го Б

Лунная соната

Дом моего сердца

Яблоко

Одна ночь

Чайка по имени Джонатан

8 год обучения:

Упражнения, этюды, тренинги, импровизации на укрепление всех групп мышц, развитие выносливости, дифференцированного мышечного контроля, прыгучесть и подвижность стопы, выразительность и гибкость рук, Упражнения на совершенствование координации, развитие вестибулярного аппарата: использование падений и подъёмов в различных комбинациях, перекаты по полу, отклонение оси вращения от вертикали. Упражнения на развитие чувства непрерывного движения, взаимосвязанности формы жеста, и инерции, навыки партнёрства (бесконтактные, контактные; вес и поддержка, доверие, риск опускания и принятия, простые поддержки, падение на руки партнёру). Пластические этюды на ощущение пространства в групповых импровизациях (успевать видеть то, что происходит вокруг, не сталкиваться друг с другом, равномерно заполнять пространство, опыт сочетания гравитации, скорости, инерции). Актёрские этюды, упражнения на оправдание действий («Озвучивание фотографии, картины, фильма», «Заданное действие», игра спиной). Выявление внутренних противоречий роли (Что есть доброго в злом персонаже). Смысловое обыгрывание контраста, приёма повтора-возврата. Контраст по темпо-ритму. Поиски, средств обострения контраста, смыслового диссонанса речи и движения, костюмов и декораций. Перенос на сцену жизненных наблюдений. Выявление, осознание своей творческой индивидуальности. Овладение навыками действенного анализа пьесы (через коллективное обсуждение, дискуссии). Поиск деталей, несущих в себе идейно-смысловую нагрузку. Дыхательные, артикуляционные, вокальные упражнения, направленные на развитие гибкости голосов, координации слуха и голоса.

Спектакли, постановки (примерный репертуар)

(1-2 спектакля в год)

Обыкновенное чудо.

Ромео и Джульетта.

Пер Гюнт.

Горе от ума.

Учитель влюбился

Дорогая Елена Сергеевна

Музыкально-литературные композиции, составленные обучающимися самостоятельно

Планируемые результаты

В результате освоения программы обучающимися будут достигнуты следующие предметные, метапредметные и личностные результаты.

Личностные результаты освоения программы должны отражать готовность обучающихся руководствоваться системой позитивных ценностных ориентаций, в том числе в части:

Патриотического воспитания: осознание российской гражданской идентичности в поликультурном и многоконфессиональном обществе; проявление интереса к освоению традиций своего края, музыкальной культуры народов России; стремление развивать и сохранять культуру своей страны, своего края.

Гражданского воспитания: готовность к выполнению обязанностей гражданина, уважение прав, свобод и законных интересов других людей; осознание комплекса идей и моделей поведения, отражённых в лучших произведениях мировой культуры, готовность поступать в своей жизни в соответствии с эталонами нравственного самоопределения, отражёнными в них; активное участие в музыкальной, социокультурной жизни образовательной организации, местного сообщества, родного края, страны, в том числе в качестве участников творческих конкурсов и фестивалей, концертов, культурно-просветительских акций, праздничных мероприятий.

Духовно-нравственного воспитания: ориентация на моральные ценности и нормы в ситуациях нравственного выбора; готовность воспринимать театральное искусство с учётом моральных и духовных ценностей этического и религиозного контекста, социально-исторических особенностей этики и эстетики; придерживаться принципов справедливости, взаимопомощи и творческого сотрудничества в процессе непосредственной творческой деятельности, при подготовке спектаклей, концертов, участия в фестивалях и конкурсах.

Эстетического воспитания: восприимчивость к различным видам искусства, стремление видеть прекрасное в окружающей действительности, готовность прислушиваться к природе, людям, самому себе; осознание ценности творчества, таланта; осознание важности музыкального и театрального искусства как средства коммуникации и самовыражения; понимание ценности отечественного и мирового искусства, роли этнических культурных традиций и народного творчества; стремление к самовыражению в разных видах искусства.

Ценности научного познания: ориентация на современную систему научных представлений об основных закономерностях развития человека, природы и общества, взаимосвязях человека с природной, социальной, культурной средой; овладение языком искусства, овладение основными способами исследовательской деятельности на материале доступной текстовой, аудио- и видеоинформации о различных явлениях искусства, использование специальной терминологии.

Физического воспитания, формирования культуры здоровья и эмоционального благополучия: осознание ценности жизни с опорой на собственный жизненный опыт и опыт восприятия произведений искусства; соблюдение правил личной безопасности и гигиены, в том числе в процессе артистической, творческой, исследовательской деятельности; умение осознавать своё эмоциональное состояние и эмоциональное состояние других; сформированность навыков рефлексии, признание своего права на ошибку и такого же права другого человека.

Трудового воспитания: установка на посильное активное участие в практической деятельности при подготовке спектакля, проведении репетиций, сценических показов; трудолюбие, настойчивость в достижении поставленных целей; интерес к практическому

изучению профессий в сфере культуры и искусства; уважение к труду и результатам трудовой деятельности.

Экологического воспитания: повышение уровня экологической культуры, осознание глобального характера экологических проблем и путей их решения; участие в экологических проектах через различные формы театрального творчества.

Личностные результаты, обеспечивающие адаптацию обучающегося к изменяющимся условиям социальной и природной среды: освоение социального опыта, основных социальных ролей, норм и правил общественного поведения, форм социальной жизни, включая семью, группы, сформированные в учебной исследовательской и творческой деятельности, а также в рамках социального взаимодействия с людьми из другой культурной среды; стремление перенимать опыт, учиться у других людей – как взрослых, так и сверстников, в том числе в разнообразных проявлениях творчества, овладения различными навыками в сфере музыкального, театрального и других видов искусства; смелость при соприкосновении с новым эмоциональным опытом, воспитание чувства нового, способность ставить и решать нестандартные задачи, предвидеть ход событий, обращать внимание на перспективные тенденции и направления развития культуры и социума; способность осознавать стрессовую ситуацию, оценивать происходящие изменения и их последствия, опираясь на жизненный опыт, опыт и навыки управления своими психоэмоциональными ресурсами в стрессовой ситуации, воля к победе.

Метапредметные результаты, достигаемые при освоении программы, отражают специфику искусства, как иного (в отличие от науки) способа познания мира. Поэтому основная линия формирования метапредметных результатов ориентирована не столько на когнитивные процессы и функции, сколько на психомоторную и аффективную сферу деятельности обучающихся. 1. Овладение универсальными познавательными действиями:

1.1. Базовые логические действия

– выявлять и характеризовать существенные признаки конкретного музыкального, театрального явления; – сравнивать виды и жанры театрального искусства, элементы музыкально-театрального действия, сценические образы, сюжеты; – устанавливать основания для сравнения, проводить аналогии, находить ассоциации с другими явлениями искусства; – устанавливать существенные признаки для классификации явлений культуры и искусства, выбирать основания для анализа, сравнения и обобщения отдельных выразительных средств, элементов сценографии, актёрской игры, музыкального и визуального образа спектакля; – выявлять недостаток информации, необходимой для достоверного и стилистически оправданного воплощения на сцене художественной задачи; – обнаруживать взаимные влияния отдельных видов, жанров и стилей театрального искусства друг на друга, формулировать гипотезы о взаимосвязях; – выявлять общее и особенное, закономерности и противоречия в комплексе выразительных средств, используемых при создании сценического образа конкретного произведения, жанра, стиля.

1.2. Базовые исследовательские действия: – следовать за развитием, наблюдать процесс развёртывания драматического действия; – использовать вопросы как инструмент познания; – формулировать собственные вопросы, фиксирующие несоответствие между реальным и желательным состоянием учебной ситуации, восприятия, сценического воплощения театральных образов; – составлять алгоритм действий и использовать его для решения актёрских, музыкально-исполнительских и других творческих задач; – проводить по самостоятельно составленному плану небольшое исследование по установлению особенностей, сравнению художественных процессов, явлений, культурных объектов между собой; – самостоятельно формулировать обобщения и выводы по результатам проведённого наблюдения, исследования.

1.3. Работа с информацией: – применять различные методы, инструменты и запросы при поиске и отборе информации с учётом предложенной учебной или творческой задачи и заданных критериев; – понимать специфику работы с графической, видео-, аудиоинформацией, музыкальными записями; – выбирать, анализировать, интерпретировать,

обобщать и систематизировать информацию, представленную в аудио- и видеоформатах, текстах, таблицах, схемах; – оценивать надёжность информации по критериям, предложенным учителем или сформулированным самостоятельно; – различать тексты информационного и художественного содержания, трансформировать, интерпретировать их в соответствии с учебной или творческой задачей; – использовать интонирование для запоминания звуковой информации, музыкальных произведений, развивать мышечную память как способ сохранения пластической информации; – самостоятельно выбирать оптимальную форму представления информации (драматическое, вокальное исполнение, текст, таблица, схема, презентация, театрализация и др.) в зависимости от коммуникативной установки.

2. Овладение универсальными коммуникативными действиями в рамках программы реализуется, в первую очередь, через совместную деятельность, содержанием и результатом которой является постановка и публичный показ музыкальных спектаклей. Она предполагает нелинейную динамику творческого процесса, в которой сочетаются индивидуальные, групповые и коллективные формы работы. Сценическое действие предполагает не только игру актёров, пение и танец. Оно не может быть реализовано без решения дополнительных практических задач, которые также обеспечиваются силами участников театрального коллектива (рабочий сцены, осветитель, костюмер, гримёр, администратор; ответственные за изготовление реквизита, бутафории; ответственные за информационную поддержку и т.д.). Постоянная ротация участников, готовность и умение каждого не только выступать на сцене, но и выполнять вспомогательные функции являются естественной средой, обеспечивающей разноуровневую коммуникацию обучающихся. При этом специфика освоения элементов актёрского мастерства, непосредственного взаимодействия с партнёрами в режиме «здесь и сейчас» позволяет обучающимся формировать расширенный спектр компетенций в сфере общения. А именно: – выражать свою идею, мысль комплексно, используя вербальные и невербальные средства коммуникации; – ярко и убедительно выражать эмоции, собственное отношение к происходящему; – вести устный диалог, владеть техниками «пристройки» к собеседнику; – анализировать внешние обстоятельства общения, чувствовать логику событий, улавливать подтекст; – выступать на публике, владеть основами ораторского искусства и сценического движения, органично чувствовать себя в пространстве, преодолевать сценическое волнение; – конструктивно обсуждать с товарищами по коллективу текущую деятельность – как свою собственную, так и других людей; – видеть различия в поведении других людей, воспринимать их как естественное проявление разнообразия, богатства социального окружения человека.

В совместной деятельности: – согласовывать собственные цели и действия с целями и действиями других участников коллектива, – коллегиально строить действия по достижению общей цели: распределять роли, договариваться, обсуждать процесс и результат совместной работы; – выполнять свой участок работы, нести безусловную ответственность за её качество; – выручать товарищей в непредвиденной ситуации, приходить на помощь, уметь жертвовать своими интересами ради общего дела; – проявлять готовность руководить, выполнять поручения, подчиняться; – развивать навыки эстетически опосредованного сотрудничества, соучастия, сопереживания в процессе исполнения и восприятия произведений искусства; понимать ценность такого социальнопсихологического опыта, переносить его на другие сферы взаимодействия.

3. Овладение универсальными регулятивными действиями

3.1. Самоорганизация: – выявлять проблемы в своей жизни, которые могут быть решены с помощью приёмов и навыков, освоенных в ходе театральных занятий; – рассматривать жизненную проблему, как актёрский этюд, творческую задачу, которая может быть решена различными способами, рассматривать альтернативные варианты, выбирать наилучший вариант решения; – чувствовать ответственность перед партнёром по сцене, координировать свои действия с учётом возможностей и намерений партнёра, нести ответственность за свою часть работы перед всем коллективом; – уметь ограничивать свои

личные интересы и намерения с учётом мнения, интересов, возможностей других членов коллектива – ставить перед собой среднесрочные и долгосрочные цели по самосовершенствованию, в том числе в части творческих, исполнительских навыков и способностей, настойчиво продвигаться к поставленной цели; – планировать достижение целей через решение ряда последовательных задач частного характера.

3.2. Самоконтроль (рефлексия): – владеть способами самоконтроля, самомотивации и рефлексии; – давать адекватную оценку учебной ситуации и предлагать план её изменения; – предвидеть трудности, которые могут возникнуть при решении учебной задачи, и адаптировать решение к меняющимся обстоятельствам; – объяснять причины достижения (недостижения) результатов деятельности; понимать причины неудач и уметь предупреждать их, давать оценку приобретённому опыту; – вносить коррективы в деятельность на основе новых обстоятельств, изменившихся ситуаций, установленных ошибок, возникших трудностей.

3.3. Эмоциональный интеллект: – чувствовать, понимать эмоциональное состояние самого себя и других людей, использовать возможности театрального искусства для расширения своих компетенций в данной сфере; – развивать способность управлять собственными эмоциями и эмоциями других как в повседневной жизни, так и в ситуациях сценического общения, публичного выступления; – выявлять и анализировать причины эмоций; – понимать мотивы и намерения другого человека, анализируя коммуникативно-интонационную ситуацию; – регулировать способ выражения собственных эмоций.

3.4. Принятие себя и других: – уважительно и осознанно относиться к другому человеку и его мнению, эстетическим предпочтениям и вкусам; – признавать своё и чужое право на ошибку, при обнаружении ошибки фокусироваться не на ней самой, а на способе улучшения результатов деятельности;

- принимать себя и других, не осуждая; – проявлять открытость.

Предметные результаты – выступать на сцене, играть разнохарактерные роли, выразительно и достоверно передавая художественный замысел автора, вкладывая в актёрскую игру личностно значимый смысл; – исполнять вокальные, танцевальные, пластические номера в составе развёрнутого драматического действия, отдельных сценах, концертных номерах; – органично и естественно чувствовать себя перед публикой, взаимодействовать с партнёрами по сцене; – понимать специфику, иметь представление о комплексе выразительных средств театрального искусства; – владеть основами ораторского и вокального искусства, уметь выразительно и грамотно говорить, петь, освоить различные манеры пения и сценической речи; – владеть пластикой своего тела, освоить основы сценического движения, пантомимы, доступных танцевальных стилей; – выполнять сценическую задачу, органично и естественно существовать в предлагаемых обстоятельствах, импровизировать; – знать приёмы и способы развития памяти, действий в конфликтных ситуациях, снятия психологических зажимов, уметь их применять на сцене и в жизни; – уметь организовать собственную работу над ролью, помогать педагогу в организации репетиций с младшими обучающимися; – представлять на концертах, праздниках, фестивалях и конкурсах результаты коллективной музыкально-исполнительской, творческой деятельности, принимать участие в культурно-просветительской и общественной жизни.

Предметные результаты по годам обучения

1 год обучения

- 1) Активно включаться в творческий процесс, преодолевать стеснение, робость.
- 2) Знать технику безопасности на занятиях, правила поведения на занятиях, правила поведения при посещении театра.
- 3) Участвовать в играх, игровых упражнениях, стремиться к созданию доступного игрового образа (самому придумать, сделать, показать).

4) Удерживать произвольное внимание, концентрировать внимание «внутри себя», уметь сосредоточиться на слуховых, зрительных, двигательных ощущениях; контролировать дыхание, мышечный тонус (снятие телесных зажимов).

5) Двигаться в соответствии с темпоритмом, характером музыки.

6) Придумывать и показывать небольшие сценки бытового содержания (на 2-3 действия).

7) Показывать физические действия с воображаемым(и) предметом(ами).

8) Выразительно декламировать четверостишия, скороговорки, чётко артикулируя слова.

9) Рассказывать увиденные, самостоятельно сочинённые истории, сюжеты, сценки.

10) Иметь опыт выступления на сцене в инсценировке детской сказки

11) Понимать значение слов и терминов: театр, зрительный зал, сцена, игра, актёр, зритель.

2 год обучения

1) Знать правила поведения на сцене (не вставать спиной к зрителю, сохранять тишину за кулисами, не задевать кулисы во время сценического действия и др.).

2) Слышать темп, ритмические особенности музыки.

3) Ориентироваться в пространстве, уметь заполнить пространство действием; находить своё место.

4) Наблюдать за повадками животных, поведением людей (особенности речи, взгляда, мимики, жеста), воплощать свои наблюдения в актёрских этюдах-импровизациях.

5) Выполнять по-разному одно и то же действие в различных предлагаемых обстоятельствах.

6) Уметь переходить из позиции исполнителя в позицию зрителя и наоборот. Уметь видеть отличия в исполнении одного и того же задания, этюда разными обучающимися.

7) Владеть начальными навыками сценических действий, различать действия физически и словесные, стремиться правдиво действовать в предлагаемых обстоятельствах, иметь представление об исполнительской задаче, событии и его оценке.

8) Доброжелательно и конструктивно участвовать в обсуждении актёрских этюдов, импровизаций товарищей.

9) Выполнять упражнения на дыхание, артикуляцию, речевое и вокальное развитие голоса, понимать их значение в развитии своих задатков и способностей.

10) Ярко, образно, чётко произносить, декламировать реплики небольшой роли, сочетать вербальные и невербальные средства выразительности.

11) Подготовить и показать на публике небольшую миниатюру (сценку, стихотворение). Принимать посильное участие в подготовке спектакля (исполнить роль, выступить в массовой сцене, помогать за сценой и т.д.).

12) Понимать значение терминов и выражений: этюд, действие, «по правде», кулисы, задник, декорации, костюм, афиша, художник, режиссёр

3 год обучения

1) Владеть начальными навыками совместных сценических действий, стремиться чувствовать партнёра по сцене в этюдах-импровизациях. Импровизировать парные этюды.

2) Наблюдать за логикой взаимодействия людей в жизни и на сцене, стремиться понять внутреннюю суть конфликта, понимать поступок как действие, отражающее характер героя.

3) Относиться серьёзно к сценической задаче, стремиться к достоверности актёрской игры, создавать поступок героя в логике «предлагаемых обстоятельств».

4) Представлять действие как процесс (начало, развитие, конец), стремиться найти его внутреннюю логику

5) Конструктивно воспринимать критику своих сценических действий, импровизаций.

6) Совершенствовать артикуляцию, дикцию, выразительность сценической речи. Уметь сочетать слова с физическими действиями, понимать подтекст, произносить реплики с подтекстом.

7) совершенствовать дыхание, дикцию, чистоту интонирования

8) Подготовить и показать на публике инсценировку развёрнутого стихотворения.

9) Принимать активное участие в подготовке спектакля (исполнить одну из ролей, быть дублёром, участвовать в массовой сцене, помогать в изготовлении реквизита, афиши и т.д.).

10) Понимать значение терминов и выражений: логика действий, задача, текст и подтекст, реплика, диалог, ремарка, пауза, мимика, жест, поза.

4 год обучения

1) импровизировать с предметами

2) На основе одной и той же художественной задачи придумывать разные варианты пластических, актёрских решений, интерпретаций.

3) Импровизировать, уметь построить вдвоём, троём мизансцену на различные темы предложенных обстоятельств. Находить внутреннюю связь образа, текста и задачи действия.

4) Придумывать, обыгрывать актёрские этюды на взаимодействие, органичное молчание; различные сочетания словесных и физических действий.

5) Наблюдать за импровизациями товарищей, видеть «что» и «как» исполнено, анализировать, «почему именно так» - размышлять над способами раскрытия авторского замысла.

6) Осмысленно декламировать фрагменты поэзии, художественной прозы, обогащать прямой текст подтекстом.

7) Работать над ролью в спектакле: выстраивать событийный ряд, искать внешнюю характерность (манеры, пластика, речь и т.д.), добиваться её воплощения.

8) Сознательно и регулярно заниматься развитием своего артикуляционного аппарата, систематически работать над развитием дыхания (объём, глубина, экономный расход воздуха, цепное дыхание, посыл звука в пении, в сценической речи), мимики, вокальных данных.

9) Самостоятельно (вместе с товарищами) подготовить и показать на публике инсценировку небольшого детского рассказа.

10) Принимать активное участие в подготовке спектакля (исполнять главные и / или второстепенные роли, участвовать в массовых сценах, принимать участие в создании декораций, реквизита, костюмов, грима, программ, афиш, организации представления и т.д.).

11) Понимать значение терминов и выражений: предлагаемые обстоятельства, словесные действия, конфликт, поступок, статичность, динамичность, мизансцена, пролог, финал, драматург, авторский замысел.

5 год обучения

1) Совершенствовать актёрское мастерство в индивидуальных этюдах и этюдах на взаимодействие. Овладеть навыками мобилизации/демобилизации, пристройки к партнёру.

2) Понимать значение смысловой «лепки фразы», развивать навыки орфоэпии, интонационной выразительности речи.

3) Сознательно стремиться к развитию различных видов памяти, учить наизусть слова тренировочных эпизодов, ролей в спектакле, уметь ярко и выразительно декламировать большие стихотворения, развёрнутые фрагменты художественной прозы.

4) Самостоятельно (вместе с товарищами) подготовить и показать на публике инсценировку басни (в т.ч. в разных театральных жанрах – пантомима, комедия, детектив и т.п.)

5) Принимать активное участие в постановке спектакля (исполнять главные и / или второстепенные роли, участвовать в массовых сценах, предлагать проекты художественного оформления спектакля, изготавливать необходимый реквизит, костюмы, афиши, организовать рекламно-информационное сопровождение постановки, выполнять вспомогательные функции за сценой, в зале во время представления: свет, звук, рабочий сцены и т.д.).

6) Участвовать в выездном показе спектакля за пределами образовательной организации.

7) Понимать значение терминов и выражений: премьера, перевоплощение, миф, сквозное развитие, диалог, монолог, пристройка, вес, оценка факта, мобилизация действия - противодействие.

6 год обучения

1) Осваивать специфические приёмы сценического движения (характерная осанка, походка, поклоны, падение, элементы сценического боя, фехтования). 2) Совершенствовать актёрское мастерство, фантазию, реактивность в этюдах на оправдание действий, коллективную импровизацию в разных жанрах и стилях, импровизацию на основе произведений изобразительного искусства. 3) Демонстрировать разнообразие речевого репертуара, умение наступать и обороняться в словесных действиях. Играть с подтекстом, вторым планом.

4) Произвольно менять темпоритм актёрских действий. Владеть основными градациями 10-балльной шкалы темпоритмов. Импровизировать, исполнять этюды на соответствие / контраст внешнего и внутреннего темпоритма

5) Управлять темпоритмом сценической речи, владеть навыками ускоренной и замедленной речи (на скороговорках и небольших художественных текстах). Освоить тихое звучание сценической речи, театральный шёпот.

6) Иметь опыт постановки, эскизного разучивания отдельных сцен на иностранном языке.

7) Работать над ролью. Придумывать биографию героя, логику действий «до» и «после».

8) Рефлексивно оценивать свои сценические действия с точки зрения зрителя, чувствовать аудиторию, устанавливать контакт со зрителем.

9) Расширять диапазон, динамическое, тембральное разнообразие голоса.

10) Участвовать в разработке эскизов и создании костюма для соевей роли, осваивать навыки наложения грима (самому себе и товарищам).

11) Участвовать в постановке спектакля (различные амплуа, как сценического так и вспомогательного плана), брать на себя ответственность за отдельные участки подготовительной постановочной работы, помогать с проведением разминок, разучиваний текста, мизансцен с младшими обучающимися.

12) Участвовать в выездных показах спектакля за пределами образовательной организации, в т.ч. на конкурсах, фестивалях.

13) Понимать значение терминов и выражений: тема, сюжет, фабула, бутафория, костюм, парик, грим, гиперболизация, авансцена, пьеса, драма, трагедия, комедия, романтизм, реализм.

7 год обучения

1) Проводить с помощью педагога разминку для младших обучающихся.

2) Импровизировать, исполнять актёрские этюды различного характера и содержания, в т.ч. на события и предлагаемые обстоятельства исторического, социального характера.

3) Совершенствовать актёрскую технику, навыки сценической речи. Осваивать навыки фонации во время активного движения, навыки использования микрофона.

4) Починая второстепенное главному. Определять сверхзадачу, социальные и другие причины предлагаемых обстоятельств. Использовать элементы действенного анализа (понять стремления, мотивы героев, способы реакции на события, особенности поведения в конфликтных ситуациях).

5) Работать над ролью. Домысливать линию судьбы, биографии своего героя, стремиться уловить ритм жизни героя, присвоить себе его художественную атмосферу, манеру двигаться, говорить и т.д.

6) Исполнять сольный монолог в стилистике и манере речи своего персонажа. 7) Изучать дополнительный материал, связанный с текущей постановкой (исторический, этнографический, искусствоведческий).

8) Развивать дыхание, дикцию

9) Исполнять не менее 2-х разнохарактерных ролей в театральных постановках. По

принципу групповых творческих проектов обеспечивать полное сопровождение постановочного процесса (грим, костюмы, декорации, свет, звук, компьютерный монтаж, PR-проекта и др.).

10) Принимать участие в выездных театральных мероприятиях – показах, флэш-мобах, благотворительных акциях, участвовать в социальнокультурной жизни своего города.

11) Понимать значение терминов и выражений: драматургия, сценография, ампула, типаж, сквозное действие, сверхзадача, контрдействие, постановочные средства, завязка, кульминация, развязка, водевиль, мюзикл, мелодрама, радиотеатр

8 год обучения

1) Уметь организовывать и проводить разминку для младших обучающихся.

2) Предлагать свои решения для постановочных номеров спектаклей (как для ровесников, так и для младших обучающихся).

3) Совершенствовать, отшлифовать актёрскую технику в импровизациях и этюдах на параметры общения (инициатива, позиция, сила, слабость, дружелюбность, враждебность), стремиться к преодолению штампов и стереотипов, проявлять требовательность к себе, чувствовать ответственность перед партнёрами по спектаклю, перед зрителями.

4) Работать над ролью, самостоятельно выполнять действенный анализ пьесы, стремиться к поиску современного звучания, актуального смысла своего актёрского перевоплощения.

5) Держать в памяти, быть готовым исполнить несколько разнохарактерных ролей.

6) Совершенствоваться в ораторском искусстве, выполнять роль ведущего (концертов, праздников, мероприятий), осваивать элементы конференса.

7) Участвовать в школьных театрализованных мероприятиях в качестве организатора, аниматора, самостоятельно готовить концертные номера разных жанров для праздников и торжественных событий (календарные праздники, памятные даты, КВН, шествия и карнавалы и др.)

8) Пользоваться техническими средствами (микрофон, акустические системы, компьютерный монтаж аудио, видео и др.) в рамках решения текущих исполнительских задач.

9) Осуществлять подбор музыкального и шумового оформления спектакля, запись, монтаж и сведение отдельных фрагментов в единый саунд-трек.

10) Исполнять свою партию в спектакле осмысленно, артистично, передавая особенности стиля и жанра, художественной интерпретации произведения.

11) Исполнять не менее 2-х разнохарактерных ролей в театральных постановках, выполнять функции помощника режиссёра. Участвовать в проектах (в т.ч. в качестве руководителя группы младших обучающихся) по обеспечению постановочного процесса (грим, костюмы, декорации, свет, звук, компьютерный монтаж, PR- проекта и др.).

12) Помогать в организации выездных мероприятий – участии в конкурсах, фестивалях, благотворительных акциях своего города, небольших творческих поездках в другие города.

13) Участвовать в популяризации театрального искусства и творческой жизни школьного театра в различных сообществах (социальные сети, местные СМИ и т.д.).

14) Понимать значение терминов и выражений: публицистика, критика, рецензия, сатира, гротеск, фарс, эксцентрика, символика, мистерия, монтаж, шумы, саунд-трек, трактовка, интерпретация, инициатива, эпическая речь, ораторское искусство.

2.1.33 Рабочая программа курса внеурочной деятельности «Занимательная лаборатория»

СОДЕРЖАНИЕ

«Занимательная лаборатория» 7-е классы (34 часа)

Введение в растениеводство (2 часа)

Что такое растениеводство: основные факторы выращивания растений. История развития агрохимических знаний (работы М.В. Ломоносова, Ю. Либиха, Буссенго, В.В. Докучаева, К.А. Тимирязева, П.А. Костычева, Д.Н. Прянишникова и др.). Практическая работа «Бочка Либиха».

Агротехнический эксперимент (3 часа)

Правила постановки агроэкспериментов. Постановка экспериментов с растениями. Выбор темы, составление гипотезы, цели и задач эксперимента по выращиванию растений в контролируемой среде. Контроли, повторности, проведение эксперимента. Планирование эксперимента. Оценка результатов эксперимента. Исследовательская работа «Факторы, влияющие на прорастание семян (рост проростков)».

Освоение технологии круглогодичного выращивания салатов и микрозелени в контролируемых искусственных условиях. Сбор установок для выращивания растений в контролируемых условиях.

Роль химических элементов в питании растений (5 часов)

Вода. Раствор. Вытяжка. Анионы, катионы, электропроводность и рН раствора. Роль химических элементов в питании растений. Получение питательных веществ растениями. Практическая работа «Схемы питательных растворов. Расчет доз удобрений для питательных растворов».

Удобрения: органические, минеральные, микробиологические. Типы питания растений. Воздушное и минеральное (корневое) питание растений. Транспорт питательных веществ растений: восходящий и нисходящий ток. Важнейшие калийные, фосфорные и азотные удобрения, их свойства. Простые и сложные удобрения. Практическая работа «Правила смешивания удобрений» Практическая работа «Питание растений: технология приготовления питательных растворов для разных культур».

Рост и развитие растений: этапы онтогенеза, факторы, влияющие на рост растений: свет, густота посадок, питание, субстрат. Практическая работа «Мониторинг минерального питания растений».

Особенности питания растений азотом. Азот и его значение в жизни растений. Формы азота и их превращение в почве.

Источники фосфора для растения. Значение фосфорсодержащих соединений в клетке. Роль макроэргических соединений фосфора в энергетическом обмене.

Влияние калия на физические свойства протоплазмы, на ферменты углеводородного обмена, синтез белков и др. Роль калия в поддержании ионного баланса в тканях, в процессах саморегуляции.

Регуляторная и структурообразовательная роль кальция. Участие в образовании клеточной стенки, поддержании структуры мембран и регуляция их проницаемости.

Значение магния в метаболизме растений. Магний в составе хлорофилла, сходство хлорофилла и гемоглобина как свидетельство единства органического мира.

Микроэлементы. Представления о роли микроэлементов в метаболизме растений. Особенности поступления микроэлементов в растения. Синергизм и антагонизм элементов питания растений.

Растительная диагностика и методы идентификации недостатка/избытка элементов питания. Практическая работа «Растительная диагностика».

Исследовательская работа «Оценка состояния комнатных растений, растений на школьной территории, установка причин патологических состояний (при наличии)».

Исследовательская работа «Оценка влияния различных элементов на состояние растений (составление различных подкормок)».

Регуляторы роста растений. Защита растений (4 часа)

Понятие о регуляторах роста растений. Стимуляторы роста - фитогормоны (ауксины, гиббереллины, цитокинины). Ингибиторы роста растений: 1. природные (абсцизовая кислота и некоторые фенольные вещества (икумаровая, коричная, салициловая к-ты), 2. синтетические (морфактины, ретарданты, дефолианты, десиканты, гербициды). Фитомониторинг и оценка состояния растений. Современные способы мониторинга. Практическая работа «Фитомониторинг и оценка состояния растений. Современные способы мониторинга».

Исследовательская работа «Влияние гетероауксина на прорастание (рост на разных стадиях, в разных условиях) различных растений».

Защита растений от вредителей: основы биометода. Практическая работа «Инсектарии: правила и условия разведения полезных насекомых».

Водная, песчаная и почвенная культуры, их применение в выращивании растений. Физиология растений (4 часа)

Водная, песчаная и почвенная культуры, их применение в выращивании растений. Проведение воды в корне и стебле растений. Практическая работа «Корневое давление».

Водный режим растений: строение устьиц: факторы, влияющие на их раскрытие и закрытие. Значение механизма регуляции испарения влаги растением. Практическая работа «Приготовление препарата устьиц методом слепка».

Исследовательские работы: «Влияние условий содержания растений на количество устьиц».

Фотосинтез - уникальный процесс растений. Темновая и световая фазы фотосинтеза. Значение фотосинтеза для живых организмов. Практическая работа «Функциональная диагностика растений по активности хлоропластов» Исследовательская работа «Определение хлорофилла А и В, оценка фотосинтетической активности растений и факторов, влияющих на нее».

Факторы роста растений: воздух и азрация. Подземное дыхание растений: состав почвенного воздуха, газообмен. Газообмен при беспочвенном выращивании. Практическая работа «Азрация, CO₂ и O₂. Дыхание растений». Практическая работа «Дыхание растений: оценка интенсивности дыхания растений и плодов».

Исследовательские работы: «Влияние способа выращивания (состава питательной смеси, схемы внесения) на рост и развития различных растений».

Культурные растения. Современные аспекты селекции (10 часов)

Как человек стал использовать растения? Связь развития цивилизации человека и одомашнивания растений. Доместикация. Дискуссия «Доместикация, все ли растения и животные, которые живут рядом с человеком им одомашниваются? Можно ли считать таракана одомашненным животным?»

Значение работ Н.И. Вавилова. Центры происхождения культурных растений Н.И. Вавилова и П.М. Жуковского. Практическая работа по группам «Откуда на наших столах фрукты/овощи/злаки».

Основные методы селекции. Гибридизация. Формы отбора. Основные направления селекции: улучшение урожайности, устойчивости к биотическим и абиотическим факторам. Практическая работа «Выращиваем горох. Как провести скрещивание у гороха».

Есть ли жизнь в пробирке? Биотехнология культурных растений. Исследовательская работа «Выращивание растений в пробирке» (можно воспользоваться результатами предыдущих экспериментов по составлению питательных растворов для растений).

Растительная продукция. (3 часа)

Наземные и подземные органы растений. Побег и видоизмененный побег растений. Способы размножения растений.

Понятие о качестве продуктов питания. Проблемы конкуренции отечественных продуктов питания с импортными. Логистика доставки и средства сохранения продуктов питания. Практическая работа «Предельно допустимые концентрации (ПДК) и методы контроля безопасности растительных продуктов питания».

Микрозелень: полезность и технология. Исследовательская работа «Оценка качества выращенной микрозелени» (либо своя, либо из магазина).

Химический анализ продукции. Практическая работа «Методы оценки качества растительной продукции: хранение и сохранность питательных веществ» (по доступному оборудованию).

Исследовательская работа «Определение витамина С методом обратного титрования в плодах на разном сроке (способе) хранения».

ПЛАНИРУЕМЫЕ РЕЗУЛЬТАТЫ ОСВОЕНИЯ КУРСА

Занятия в рамках программы направлены на обеспечение достижения школьниками следующих личностных, метапредметных и предметных образовательных результатов.

Личностные результаты:

В сфере гражданского воспитания: готовность к конструктивной совместной деятельности при выполнении исследований и проектов, стремление к взаимопониманию и взаимопомощи.

В сфере патриотического воспитания: отношение к биологии как к важной составляющей культуры, гордость за вклад российских и советских учёных в развитие мировой биологической науки.

В сфере духовно-нравственного воспитания: *готовность оценивать* поведение и поступки с позиции нравственных норм и норм экологической культуры; понимание значимости нравственного аспекта деятельности человека в медицине и биологии.

В сфере эстетического воспитания: понимание роли биологии в формировании эстетической культуры личности.

В сфере физического воспитания, формирования культуры здоровья и эмоционального благополучия: ответственное отношение к своему здоровью и установка на здоровый образ жизни (здоровое питание, соблюдение гигиенических правил и норм, сбалансированный режим занятий и отдыха, регулярная физическая активность); осознание последствий и неприятие вредных привычек (употребление алкоголя, наркотиков, курение) и иных форм вреда для физического и психического здоровья; соблюдение правил безопасности, в том числе навыки безопасного поведения в природной среде; сформированность навыка рефлексии, управление собственным эмоциональным состоянием.

В сфере трудового воспитания: активное участие в решении практических задач (в рамках семьи, школы, города, республики) биологической и экологической направленности, интерес к практическому изучению профессий, связанных с биологией.

В сфере экологического воспитания: *ориентация на применение* биологических знаний при решении задач в области окружающей среды; осознание экологических проблем и путей их решения; готовность к участию в практической деятельности экологической направленности.

В сфере понимания ценности научного познания: *ориентация на современную систему* научных представлений об основных биологических закономерностях, взаимосвязях человека с природной и социальной средой;

понимание роли биологической науки в формировании научного мировоззрения; развитие научной любознательности, интереса к биологической науке, навыков исследовательской деятельности.

В сфере адаптации к изменяющимся условиям социальной и природной среды: *адекватная оценка изменяющихся условий; принятие решения*

(индивидуальное, в группе) в изменяющихся условиях на основании анализа биологической информации; планирование действий в новой ситуации на основании знаний биологических закономерностей.

Метапредметные результаты:

В сфере овладения универсальными учебными познавательными действиями: *Базовые логические действия:*

выявлять и характеризовать существенные признаки биологических объектов (явлений);

устанавливать существенный признак классификации биологических объектов (явлений, процессов), основания для обобщения и сравнения, критерии проводимого анализа;

с учётом предложенной биологической задачи выявлять закономерности и противоречия в рассматриваемых фактах и наблюдениях; предлагать критерии для выявления закономерностей и противоречий;

выявлять дефициты информации, данных, необходимых для решения поставленной задачи;

выявлять причинно-следственные связи при изучении биологических явлений и процессов; делать выводы с использованием дедуктивных и индуктивных умозаключений, умозаключений по аналогии, формулировать гипотезы о взаимосвязях;

самостоятельно выбирать способ решения учебной биологической задачи (сравнивать несколько вариантов решения, выбирать наиболее подходящий с учётом самостоятельно выделенных критериев).

Базовые исследовательские действия:

использовать вопросы как исследовательский инструмент познания;

формулировать вопросы, фиксирующие разрыв между реальным и желательным состоянием ситуации, объекта, и самостоятельно устанавливать искомое и данное;

формировать гипотезу об истинности собственных суждений, аргументировать свою позицию, мнение;

проводить по самостоятельно составленному плану наблюдение, несложный биологический эксперимент, небольшое исследование по установлению особенностей биологического объекта (процесса) изучения,

причинно-следственных связей и зависимостей биологических объектов между собой; оценивать на применимость и достоверность информацию, полученную в ходе наблюдения и эксперимента;

самостоятельно формулировать обобщения и выводы по результатам проведённого наблюдения, эксперимента, владеть инструментами оценки достоверности полученных выводов и обобщений;

прогнозировать возможное дальнейшее развитие биологических процессов и их последствия в аналогичных или сходных ситуациях, а также выдвигать предположения об их развитии в новых условиях и контекстах.

Работа с информацией:

применять различные методы, инструменты и запросы при поиске и отборе биологической информации или данных из источников с учётом предложенной учебной биологической задачи;

выбирать, анализировать, систематизировать и интерпретировать биологическую информацию различных видов и форм представления;

находить сходные аргументы (подтверждающие или опровергающие одну и ту же идею, версию) в различных информационных источниках;

самостоятельно выбирать оптимальную форму представления информации и иллюстрировать решаемые задачи несложными схемами, диаграммами, иной графикой и их комбинациями;

оценивать надёжность биологической информации по критериям, предложенным учителем или сформулированным самостоятельно;

запоминать и систематизировать биологическую информацию.

В сфере овладения универсальными учебными коммуникативными действиями

Общение:

воспринимать и формулировать суждения, выражать эмоции в процессе выполнения практических и лабораторных работ;

выражать себя (свою точку зрения) в устных и письменных текстах;

распознавать невербальные средства общения, понимать значение социальных знаков, знать и распознавать предпосылки конфликтных ситуаций и смягчать конфликты, вести переговоры;

понимать намерения других, проявлять уважительное отношение к собеседнику и в корректной форме формулировать свои возражения;

в ходе диалога и/или дискуссии задавать вопросы по существу обсуждаемой биологической темы и высказывать идеи, нацеленные на решение биологической задачи и поддержание благожелательности общения;

сопоставлять свои суждения с суждениями других участников диалога, обнаруживать различия и сходство позиций;

публично представлять результаты выполненного биологического опыта (эксперимента, исследования, проекта);

самостоятельно выбирать формат выступления с учётом задач презентации и особенностей аудитории и в соответствии с ним составлять устные и письменные тексты с использованием иллюстративных материалов.

Совместная деятельность (сотрудничество):

понимать и использовать преимущества командной и индивидуальной работы при решении конкретной биологической проблемы, обосновывать необходимость применения групповых форм взаимодействия при решении поставленной учебной задачи;

принимать цель совместной деятельности, коллективно строить действия по её достижению: распределять роли, договариваться, обсуждать процесс и результат совместной работы;

уметь обобщать мнения нескольких людей, проявлять готовность руководить, выполнять поручения, подчиняться;

планировать организацию совместной работы, определять свою роль (с учётом предпочтений и возможностей всех участников взаимодействия), распределять задачи между членами команды, участвовать в групповых формах работы (обсуждения, обмен мнениями, мозговые штурмы и иные);

выполнять свою часть работы, достигать качественного результата по своему направлению и координировать свои действия с другими членами команды;

оценивать качество своего вклада в общий продукт по критериям, самостоятельно сформулированным участниками взаимодействия; сравнивать результаты с исходной задачей и вклад каждого члена команды в достижение результатов, разделять сферу ответственности и проявлять готовность к предоставлению отчёта перед группой;

овладеть системой универсальных коммуникативных действий, которая обеспечивает сформированность социальных навыков и эмоционального интеллекта школьников.

В сфере овладения универсальными учебными регулятивными действиями:

Самоорганизация:

выявлять проблемы для решения в жизненных и учебных ситуациях, используя биологические знания;

ориентироваться в различных подходах принятия решений (индивидуальное, принятие решения в группе, принятие решений группой);

самостоятельно составлять алгоритм решения задачи (или его часть), выбирать способ решения учебной биологической задачи с учётом имеющихся ресурсов и собственных возможностей, аргументировать предлагаемые варианты решений;

составлять план действий (план реализации намеченного алгоритма решения), корректировать предложенный алгоритм с учётом получения новых биологических знаний об изучаемом биологическом объекте;

делать выбор и брать ответственность за решение.

Самоконтроль (рефлексия):

владеть способами самоконтроля, самомотивации и рефлексии;

давать адекватную оценку ситуации и предлагать план её изменения;

учитывать контекст и предвидеть трудности, которые могут возникнуть при решении учебной биологической задачи, адаптировать решение к меняющимся обстоятельствам;

объяснять причины достижения (недостижения) результатов деятельности, давать оценку приобретённому опыту, уметь находить позитивное в произошедшей ситуации;

вносить коррективы в деятельность на основе новых обстоятельств, изменившихся ситуаций, установленных ошибок, возникших трудностей;

оценивать соответствие результата цели и условиям.

Эмоциональный интеллект:

различать, называть и управлять собственными эмоциями и эмоциями других; выявлять и анализировать причины эмоций;

ставить себя на место другого человека, понимать мотивы и намерения другого;

регулировать способ выражения эмоций.

принятие себя и других;

осознанно относиться к другому человеку, его мнению;

признавать своё право на ошибку и такое же право другого;

открытость себе и другим;

осознавать невозможность контролировать всё вокруг;

овладеть системой универсальных учебных регулятивных действий, которая обеспечивает формирование смысловых установок личности (внутренняя позиция личности), и жизненных навыков личности (управления собой, самодисциплины, устойчивого поведения).

Предметные результаты освоения программы

В познавательной (интеллектуальной) сфере:

приобретение опыта использования методов биологической науки с целью изучения биологических объектов, явлений и процессов: наблюдение, описание, проведение несложных биологических опытов и экспериментов, в том числе с использованием аналоговых и цифровых биологических приборов и инструментов;

формирование умения интегрировать биологические знания со знаниями других учебных предметов (физики, химии, географии, обществознания и т. д.);

формирование умений решать учебные задачи биологического содержания,

выявлять причинно-следственные связи, проводить качественные и количественные расчеты, делать выводы на основании полученных результатов;

формирование умения планировать учебное исследование или проектную работу с учетом поставленной цели: формулировать проблему, гипотезу и ставить задачи

исследования, выбирать адекватно поставленной цели методы, делать выводы по результатам исследования или проектной деятельности;

формирование интереса к углублению биологических знаний (предпрофильная подготовка и профессиональная ориентация) и выбору биологии как профильного предмета на ступени среднего полного образования для будущей профессиональной деятельности, в области биологии, медицины, экологии, психологии, ветеринарии, сельского хозяйства;

владение навыками работы с информацией естественно-научного содержания, представленной в разной форме (в виде текста, табличных данных, схем, графиков, диаграмм, моделей, изображений), критического анализа информации и оценки ее достоверности;

умение интегрировать биологические знания со знаниями других учебных предметов; интерес к углублению биологических знаний и выбору биологии как профильного предмета на уровне среднего общего образования для будущей профессиональной деятельности в области биологии, медицины, экологии, ветеринарии, сельского хозяйства, пищевой промышленности, психологии, искусства, спорта - иметь четкие представления о материалистической сущности геномов живых организмов и регуляцию их работы;

знание основных факторов окружающей среды, влияющих на развитие и существование живых организмов, адаптаций к факторам окружающей среды;

знание основных подходов биотехнологии, использования ее достижений в современной жизни человека, особенности использования живых организмов для производственных нужд человека;

знание основных подходов селекции и биотехнологии культурных растений, характеризовать генетически модифицированные растения, оперировать понятиями, гибридизация, отдаленная гибридизация, искусственный отбор, гетерозис, трансформация, мутагенез, генетическое редактирование;

понимание молекулярных механизмов реализации наследственной информации и умение свободно оперировать основными понятиями молекулярной биологии и ее современных направлений — геномики, метагеномики, протеомики;

знание основных заболеваний человека, механизмов их развития, способах их диагностики и лечения;

- формирование умения использовать понятийный аппарат и символический язык генетики, грамотное применение научных терминов, понятий, теорий, законов для объяснения наблюдаемых биологических объектов, явлений и процессов,

2.1.34 Дополнительная общеобразовательная общеразвивающая программа социально-гуманитарной направленности «Медиацентр «Диалоги тет-а-тет»

Содержание программы

Раздел 1. Введение в тележурналистику (3 часа)

Техника безопасности. Сообщение необходимой информации о технике безопасности в помещении до и во время проведения занятий.

Теория: что такое тележурналистика, профессии тележурналистов, радио, газеты, журналы, правила работы с ними.

Практика: работа с программами MoovieMaker, Publisher.

Раздел 2. Интервью (5 часов)

Теория: структура и виды интервью.

Практика: поиск героя, создание интервью, творческая работа

Раздел 3. Новости (5 часов)

Теория: Стиль и отбор новостей, ведение новостей, телевизионный репортаж.

Практика: Монтаж видеонюостей, создание постов для социальной сети «ВКонтакте».

Раздел 4. Операторское мастерство (6 часов)

Теория: Ракурсы. Планы. Виды видеороликов. Структура видео. Фотомастерство.

Практика: Идея и сценарий видеофильма. Монтаж видео

Раздел 6. Монтаж и обработка (12 часов)

Теория: изучение основ видеомонтажа и обработки фотографий.

Практика: работа с программами MuvieMaker, Publisher. Монтаж видео. Обработка фотографии.

Итоговая аттестация: творческая работа

Раздел 7. СММ: продвижение в социальных сетях (3 часа)

Практика: создание контента для социальных сетей.

Ожидаемые результаты

Личностные:

- развитие личностных качеств: коммуникабельность, общая эрудиция, уровень культуры, выразительность речи, дисциплину и ответственность за порученное дело;
- активное включение в общение и взаимодействие с окружающими на принципах уважения и доброжелательности, взаимопомощи и сопереживания;
- проявление положительных качеств личности и управление своими эмоциями в различных ситуациях и условиях;
- проявление дисциплинированности, трудолюбия и упорства в достижении поставленных целей;
- оказание бескорыстной помощи своим сверстникам, нахождение с ними общего языка и общих интересов.

Метапредметные:

- выбирать действия в соответствии с поставленной задачей и условиями её реализации;
- устанавливать аналогии;
- контролировать и оценивать процесс и результат деятельности;
- сравнивать способ действия и его результат с заданным эталоном с целью обнаружения отклонений и отличий от эталона;
- адекватно воспринимать предложения учителей, товарищей, родителей и других людей по исправлению допущенных ошибок;
- формирование и развитие компетентности в области использования информационно-коммуникационных технологий.

Предметные:

Первостепенным результатом реализации программы будет создание максимальной возможности проявить учащимся свои возможности в избранной области деятельности, создать условия для профессионального самоопределения и подготовки будущих корреспондентов, дикторов, операторов, монтажеров.

Умение максимально проявлять коммуникативные и лидерские способности (качества) в любой ситуации.

Овладение основами приёмов, техническими навыками по созданию медиапродукта, умением использовать их в разнообразных жизненных ситуациях.

В результате реализации программы у учащихся развиваются группы качеств: отношение к самому себе, отношение к другим людям, отношение к вещам, отношение к окружающему миру. Благодаря тому, что содержание данной программы раскрывает все стороны коммуникации, учащиеся будут демонстрировать такие качества личности как: лидерство, творческий подход к труду, товарищество, трудолюбие, бережливость, дисциплинированность, соблюдение порядка, любознательность, любовь к прекрасному, стремление реализовать себя в профессиональном плане.

Регулятивные:

- определять и формулировать цель деятельности на занятии с помощью учителя, а далее самостоятельно;
- выстраивать проблемный диалог при изучении нового материала;
- учиться совместно с учителем и другими воспитанниками давать эмоциональную оценку деятельности команды на занятии.

Коммуникативные:

- умение донести свою позицию до других: оформлять свою мысль, слушать и понимать речь других;
- совместно договариваться о правилах общения и поведения в игре, реализации творческого проекта и следовать им;
- учиться выполнять различные роли в группе (оператор, диктор, корреспондент,

фотограф, монтажер и др.).

Познавательные:

- добывать новые знания: находить ответы на вопросы, используя разные источники информации, свой жизненный опыт и информацию, полученную на занятии;
- иметь навыки набора текста на компьютере, работы с офисными приложениями;
- получить ориентацию на творческий подход в любом виде журналистской деятельности, уметь организовывать и проводить деловые и ролевые игры;
- перерабатывать полученную информацию: делать выводы в результате совместной работы всей команды.

2.1.35 Дополнительная общеобразовательная общеразвивающая программа физкультурно-спортивной направленности «Сюрприз»

Содержание учебного плана

2 год обучения

1. Вводное занятие

Целевая направленность: знакомство с учащимися, определение работы в коллективе решение организационных вопросов, определение музыкальных и танцевальных данных учащихся; знакомство с техникой безопасности на занятиях.

Форма работы: групповая.

Теория. В занятие входит рассказ педагога о программе обучения, знакомство с родителями, требования к танцевальной форме, обуви, о культуре поведения в коллективе и в танцевальном зале. Беседа по технике безопасности. Формирование групп по возрасту, медицинские показания для занятий танцами, расписание занятий.

Практика. Игры на знакомства, на сплочение коллектива

2. Азбука танцевальных движений

Теория. Теоретические основы хореографических движений. *Хореографические термины.*

Практика. Ритмическая разминка: комплекс упражнений, рассчитанный на разминку, растяжку и разогрев необходимых групп мышц. Отличается от многих разминок тем, что выполняется под музыку, т.е. изучение танцевальных элементов начинается уже в разминке.

Изучаемые элементы разминки:

- Движения головы. Соединение движений головы с движениями других центров.
- Плечи: комбинация из движений, изученных ранее, разные по ритму комбинации.
- Грудная клетка: круги и полукруги в горизонтальной и вертикальной плоскостях, соединение в комбинации движений.
- Контракция.
- Прыжки.

Лексика: изучение основных движений hip-hop (хип-хоп). Упражнения выполняются по тем же разделам, что и разминка, с координацией всех центров. Усложняются прыжки и вращения.

- Hiplift - полукруги и круги одним бедром.
- V-положения рук, jerkposition.
- А-Б-В-положения рук.
- Комбинации из движений, изученных ранее, соединение с шагами.
- Соединение contraction и release с одновременным подъемом одной ноги в воздух и перемещением в пространстве.
- Tilt в сторону, вперед, с работающей ногой, открытой на 90° и выше.
- Упражнения стэтч-характера в соединении с твистами и спиралями торса.
- Приставной шаг (steptouch).
- «Виноградная лоза» (grapevine).
- V-шаг(V-step).

Кросс: передвижение в пространстве.

- Вращение как способ передвижения в пространстве.
- Комбинации прыжков, исполняемых по диагонали.
- Соединение шагов с изолированными движениями двух центров.
- Развернутые комбинации с перемещением в пространстве, с использованием смены уровней, различных способов вращений и прыжков.

- Понятие «кач» как основа пластической характеристики хип-хопа.

- Движения рук (сгибания в плечевом, локтевом, кистевом суставах).
- Броски ног в различные направления с наклоном корпуса в противоположную сторону.
- Соскоки по выворотным и завернутым позициям на всей стопе и на полупальцах.
- Переходы из параллельных позиций ног в широкие выворотные и «in» позиции.
- Прыжки с раскрытием ног и поворотами в воздухе.

Партнерная пластика. Скелетные мышцы развиваются гармоничнее, а их силовые возможности проявляются полнее, если упражнения на силу сочетаются с упражнениями на растяжимость мышц и на повышение подвижности в суставах. Для развития гибкости применяется метод выполнения упражнений с увеличением амплитуды.

Все многочисленные упражнения этого метода подразделяются на активные и пассивные. К активным относятся маховые (всевозможные вращения и махи звеньев тела в различных направлениях), фиксированные (различные наклоны, повороты, прогибание) при закрепленных звеньях тела и статические движения (удержание звеньев тела в положении максимальной амплитуды). Пассивные упражнения на гибкость выполняются с помощью партнера, который помогает увеличить амплитуду движения.

В первый год обучения подростки учатся выполнять такие упражнения, как:

- «Шпагат».
- «Бабочка».
- «Мостик».

Рекомендации. Занятия партнерной гимнастикой, в основе которой – использование элементов классического танца, проводятся в положении лежа и сидя на полу.

3. Постановочная деятельность

Практика. В первый год обучения учащиеся *узнают* такие понятия, как:

Танцевальная связка - это несколько танцевальных движений (3-5), разучив которые, впоследствии можно использовать как элемент постановочного танца или как вставку в произвольной комбинации.

Танцевальная комбинация - нечто среднее между связкой и композицией, обычно ее продолжительность составляет 1-2 восьмерки.

Схема изучения танца:

1. Танец учится «на счет», с каждым разом ускоряя темп. Затем, включается музыка, и счёт тактов ложится на музыку. В группе, занимающейся до года, практикуется изучение коротких (в основном на 8 счетов) связок TopRoking'a, и элементами из более лёгких стилей StreetDance'a и Hip-Hop'a.

2. Изучение и запоминание новых элементов. После танца, уделяется внимание изучению новых элементов. В данном случае, применяется индивидуальный подход к каждому ученику. Что учить дальше, на этом этапе, определяется личными качествами ученика.

3. Дополнение – это обязательное условие закрепления пройденного материала, состоит из попыток соединить новый материал со всем, пройденным до этого, материалом.

Прохождение связок, отработка кусочков и повторение движений под индивидуальным контролем педагога.

4. История хореографии. Теория. Во 2 год обучения дети изучают темы:

Современные направления:

а) хип-хоп;

б) хаус;

- в) диско;
- г) модерн;
- д) джаз;
- е) контемпорари

5. Концертная деятельность

Практика.

-выступления на школьных праздниках

6. Воспитательная работа

Задачи:

- Предъявить единые педагогические требования и выработать осознанное отношение к ним.

- Заложить основы детского самоуправления в коллективе.

- Наметить с детьми перспективы совместной деятельности.

- Раскрыть у детей лидерский, творческий, организаторский, интеллектуальный потенциал.

Предполагаемый результат

- Выполнение детьми единых педагогических требований.

- Принятие детьми программы.

Практика. Формы работ

- совместное проведение праздников, дней рождения;
- походы в музей, на концерты;
- консультации.

Планируемые результаты

В ходе реализации программы дети расширят знания в области танцевальной культуры, разовьют танцевальные способности, приобретут большой опыт межличностного общения в условиях практической деятельности, освоят и накопят танцевальный материал для осуществления собственных постановок.

В результате обучения по программе учащиеся будут **знать**:

- специальную терминологию;
- основные сведения по истории современного танца;
- основные стили и жанры современной хореографии.
- основы техники исполнения движений джаз танца, танца модерн, современных молодежных направлений танца;
- современные формы, стили и техники танца.

Учащиеся будут **уметь**:

- исполнять основные движения современного танца;
- грамотно подходить к изучению лексики разных жанров и стилей современного танца;
- использовать знания современного лексического материала в хореографических произведениях коллектива;
- отражать в танце особенности исполнительской манеры разных стилей современной хореографии;
- исполнять движения и комбинации артистично и музыкально.

Иметь представление:

- об основных направлениях и этапах развития современной хореографии;
- о тенденциях развития современного танца.

В конце второго года обучения учащиеся будут уметь:

- выполнять движения и комбинации у станка и на середине зала в ускоренном темпе;
- согласовывать движения корпуса, рук, ног при переходе из позы в позу;
- выражать образ с помощью движений;

За период обучения в хореографическом коллективе учащиеся получают определенный объем знаний, умений и навыков, качество которых проверяется диагностическими методиками. Согласно нормативным документам по дополнительному образованию, диагностика проводится на трёх этапах: в начале, в середине и в конце учебного года. Дополнительными средствами контроля являются участие в концертах, фестивалях, конкурсах, промежуточный и итоговый контроль.

Диагностика по программе включает: начальную, промежуточную, итоговую. Начальная диагностика проводится при приеме детей и в начале учебного года. Промежуточная диагностика проводится в середине года (декабрь) и при переходе на следующий год обучения (май). Итоговая – при окончании программы.

Диагностика охватывает предметные, метапредметные, личностные результаты (*самостоятельность, социальная и творческая активность, старание и прилежание*) и качества исполнительской деятельности – творческого продукта – танца.

Основной формой предъявления результата является танцевальный номер. В диагностике по программе танцевальный номер оценивается по следующим критериям:

- музыкальность и ритmicность исполнения,
- техничность исполнения,
- синхронность исполнения,
- линии и пластика,
- артистизм исполнения,
- культура артиста.

2.1.36 Рабочая программа внеурочной деятельности «Искусственный интеллект»

Содержание программы 1 год обучения

Модуль 1. Введение в технологию искусственного интеллекта и основы программирования на Python

Тема 1. Знакомство с технологией ИИ

Теория. Понятия ИИ (artificial intelligence, AI). Роль ИИ в современном мире. Исторический обзор исследований в области искусственного интеллекта. Современные направления внедрения прикладных интеллектуальных систем. Перспективы развития искусственного интеллекта. Машинный интеллект и робототехника. Отличия экспертного ИИ и машинного обучения. Слабый искусственный интеллект. Сильный искусственный интеллект. Роль данных при разработке алгоритмов искусственного интеллекта или машинного обучения.

Профессии в области Data Science и искусственного интеллекта: Data инженер, аналитик данных, инженер машинного обучения, Data сайентист.

Практика. Практическая работа 1. «Введение в машинное обучение. Профессия Дата сайентист»

Тема 2. Введение в язык программирования Python. Основные конструкции

Теория. Роль программирования в машинном обучении. История, особенности и преимущества языка программирования Python. Классификация языков по способам исполнения: компилируемые и интерпретируемые. Среда разработки (IDE) для машинного обучения: Google Collab и Jupyter Lab. Дистрибутив Anaconda для научных вычислений, включая науки о данных и машинное обучение.

Знакомство со структурой программы на языке Python. Функция как минимальная единица программы на Python. Виды функций: встроенные и пользовательские. Синтаксис функций. Аргументы функций. Встроенные функции для организации диалога: вывод информации print() и чтение данных с клавиатуры input(): синтаксис и допустимые значения аргументов.

Понятие переменной: назначение, синтаксис, инициализация, требования к имени. Понятие типа данных. Базовые типы данных: int, float, string. Понятие операция, операнд и оператор. Математические операции: синтаксис и правила применения. Логические выражения: синтаксис и правила применения. Условный оператор: назначение, виды, синтаксис. Полный условный оператор. Логические операции: синтаксис и правила применения. Каскадный условный оператор: синтаксис и правила применения.

Практика. Практическая работа 2. «Установка Python. Дистрибутив Anaconda».

Практическая работа 3. «Знакомство с браузерной средой программирования Google Colab».

Практическая работа 4. «Организация диалога при помощи функций print() и input()».

Практическая работа 5. «Линейный алгоритм. Задача по определению возраста пользователя».

Практическая работа 6. «Линейный алгоритм. Программа-калькулятор».

Практическая работа 7. «Линейный алгоритм. Целочисленная арифметика».

Практическая работа 8. «Условный оператор. Сравнение трех чисел».

Модуль 2. Создание алгоритмов искусственного интеллекта на Python

Тема 3. Строки и циклы

Теория. Тип string и операции над строками. Понятие конкатенации. Инициализация строк. Хранение символов в памяти компьютера. Таблица ASCII. Функция ord и chr: назначение, синтаксис и примеры использования. Индексация и слайсинг: назначение и примеры использования. Явное приведение типов. Применение срезов для извлечения части строки. Встроенные методы. Функции и методы для работы со строками.

Понятие цикла, тело цикла, переменная цикла. Цикл с условием (цикл while): назначение, синтаксис, примеры использования. Цикл с параметром (цикл for): назначение, синтаксис, примеры использования. Управление циклом с помощью операторов break и continue.

Практика. Практическая работа 9. «Циклы и работы со строками. Рисование фигур при помощи символов».

Практическая работа 10. «Циклы и работы со строками. Поиск и замена символов в строке».

Практическая работа 11. «Циклы и работы со строками. Расчет количества символов по условию».

Практическая работа 12. «Циклы. Числа Фибоначчи».

Практическая работа 13. «Циклы. Определение количества чисел в диапазоне согласно условию».

Тема 4. Python. Списки, функции. Файлы.

Теория. Понятие массива. Тип данных list (список): назначение, синтаксис, примеры использования. Операции со списками. Понятие слайса и генератора, примеры использования. Методы массивов для удаления и добавления элементов.

Тип данных для хранения списка именованных сущностей dict (словарь): назначение, синтаксис, примеры использования. Свойства словаря. Слияние словарей.

Понятие файла. Текстовые и бинарные файлы. Методы и функции для работы с файлами: открытие, закрытие, чтение и запись. Режимы открытия файлов. Примеры использования файлов.

Пользовательские функции в Python: назначение, создание, вызов. Область видимости переменных. Локальная и глобальная переменная: назначения, инициализация, передача параметров. Понятие лямбда-функции.

Практика. Практическая работа 14. «Словарь. Вывод данных из телефонного справочника».

Практическая работа 15. «Списки. Генерация элементов массива».

Практическая работа 16. «Функции. Вычисление произведения всех нечётных натуральных чисел из диапазона».

Практическая работа 17. «Функции. Возвращение числа предыдущих вызовов данной функции».

Практическая работа 18. «Функции. Возвращение логических констант в зависимости от условия».

Практическая работа 19. «Функции. Обновление функции преобразования строки».

Тема 5. Основы объектно-ориентированного программирования

Теория. Парадигма объектно-ориентированного программирования. Основные компоненты ООП: класс, объект, свойства, методы. Назначение объекта и его синтаксис. Создание объекта в Питон. Параметры и методы объекта. Конструктор и экземпляр класса. Динамические поля. Понятие родительского и дочернего класса.

Принципы ООП: наследование, полиморфизм, инкапсуляция. Варианты доступа к данным: свободный режим доступа (public), режим доступа protected, режим доступа private. Перегрузка операторов.

Практика. Практическая работа 20. «ООП. Создание простого класса».

Практическая работа 21. «ООП. Создание класса числа с конструктором от числа, оператором += и методом get_val(), возвращающим значение».

Практическая работа 22. «ООП. Создание класса MyQueue очереди с конструктором по умолчанию и функциями по его обработке».

Практическая работа 23. «ООП. Создание класса Нейрон».

Тема 6. Математические основы искусственного интеллекта

Теория. Роль математики в программировании. Линейная алгебра: векторы и матрицы. Алгебраическое и геометрические определения вектора. Операции над векторами: сложение, умножение на скаляр (число), вычитание. Вычисление длины вектора. Норма вектора. Многомерные векторы.

Основы линейной алгебры: матрицы. Понятие матрицы, элементы матрицы. Операции над элементами матрицы: сложение, вычитание, умножение, транспонирование. Умножение матрицы на вектор. Преобразование плоскости. Ассоциативность умножения матриц. Дистрибутивность умножения матриц. Единичная матрица. Нулевая матрица. Обратная матрица.

Основы математической статистики и теории вероятности. Матстатистика: понятие, назначение, терминология. Случайная величина. Распределение случайной величины. Распределения реальных случайных величин: понятие выборки. Понятие независимости случайных величин. Независимость в анализе данных.

Базовые понятия теории вероятностей: испытания и события, испытание или эксперимент со случайным исходом. Свойства вероятности. Парно независимые события. Независимость в совокупности.

Практика. Практическая работа 24. «Векторы. Вычисление координат векторов».

Практическая работа 25. «Векторы. Нахождение угла между векторами».

Практическая работа 26. «Векторы. Нахождение вектора, удовлетворяющего условию».

Практическая работа 27. «Матрицы. Вычисление произведения матриц».

Практическая работа 28. «Матрицы. Вычисление разницы матриц».

Практическая работа 29. «Теория вероятности. Решение задач».

Тема 7. Библиотеки Python для обработки данных

Теория. Библиотека NumPy для обработки числовых массивов. Создание одномерных и многомерных массивов, поэлементные операции с ними, добавление, объединение, удаление и сортировка массивов. Слайсинг массивов, многомерные массивы, поэлементные операции (shape broadcasting) и операции по осям (сворачивание), изменение формы массива.

Линейная алгебра с библиотекой NumPy. Инициализация матриц значениями из равномерного распределения. Основные математические операции по работе с векторами и матрицами в NumPy. Векторно-матричная и матрично-векторная операции. Встроенный метод T для транспонирования матриц.

Библиотека Pandas для работы с табличными данными. Встроенные типы данных Series и DataFrame. Назначение методов .loc, .iloc, head() и примеры их использования. Функция загрузки больших наборов данных read_csv, примеры использования. Методы .shape (возвращение кортежа из числа строк и столбцов у DataFrame), .columns (возвращение коллекции с названиями столбцов), .info() (информация о всех строках DataFrame). Индексация по условиям и изменение данных в таблицах. Визуализация данных посредством графиков. Виды графиков. Точечная диаграмма (Scatter plot) или диаграмма рассеяния как основной инструмент визуализации в машинном обучении и анализе данных. Пример использования библиотеки для анализа и визуализации данных о пассажирах Титаника (датасет Titanic).

Библиотеки Matplotlib и Seaborn для построения графиков. Функции библиотек. Пример использования библиотек для визуализации данных о пассажирах Титаника (датасет Titanic).

Практика. Практическая работа 30. «Библиотека NumPy. Обработка одномерных массивов».

Практическая работа 31. «Библиотека NumPy. Обработка двумерных массивов».

Практическая работа 32. «Библиотека NumPy. Пользовательская функция для обработки одномерных массивов».

Практическая работа 33. «Библиотека NumPy. Пользовательская функция для обработки двумерных массивов».

Практическая работа 34. «Библиотека NumPy и линейная алгебра. Скалярное произведение векторов».

Практическая работа 35. «Библиотека NumPy и линейная алгебра. Умножение квадратных матриц».

Практическая работа 36. «Библиотека NumPy и линейная алгебра. Задача линейной регрессии».

Практическая работа 37. «Библиотека NumPy и линейная алгебра. Матричное произведение, транспонирование, вычисление обратной матрицы».

Практическая работа 38. «Библиотеки Pandas, Matplotlib и Seaborn. Анализ и визуализация данных о пассажирах Титаника (dataset Titanic)».

Содержание программы 2 год обучения

Модуль 1. Машинное обучение как методология ИИ

Тема 1. Введение в машинное обучение

Теория. Базовые понятия машинного обучения (МО): объекты и признаки, выборка, целевая переменная. Примеры применения МО. Типы алгоритмов машинного обучения: машинное обучение с учителем, машинное обучение без учителя. машинное обучение с частичным привлечением учителя, машинное обучение с подкреплением. Постановка задачи машинного обучения: обучение с учителем. Представление данных в машинном обучении. Табличные данные и типы признаков. Признаковое описание объектов. Числовые, категориальные, бинарные и прочие признаки. Виды задач МО. Понятия регрессии и классификации, их отличия и графическое представление, область применения.

Проблема переобучения. Измерение качества модели машинного обучения. Функционалы качества: метрика, функция потерь. Критерии качества моделей. Переобучение многоклассов. Методы решения проблем с переобучением. Метод k-ближайших соседей (k-nearest neighbors), KNN, его преимущества и недостатки.

Пайплайн машинного обучения. Этапы разработки модели машинного обучения. Диаграмма пайплайна, принцип разделения данных: обучающая и валидационная части. Обработка данных и data leakage, признаков, признаков и кросс-валидация для подбора гиперпараметров модели. Обработка данных: валидация, удаления утечки и обработка пропущенных значений, обработка категориальных и численных признаков.

Метрики машинного обучения. Метрики, их назначение. Виды метрик. Основные метрики регрессии: MSE, MAE и их вариации; коэффициент детерминации. Отличие метрики от функции потерь. Метрики Precision и Recall, показатель F1-мера. Оценивание качества упорядочивания графиком ROC-AUC. Логистическая функция ошибки LogLoss.

Практика. Практическая работа 39 «Решение задач по теме пайплайн МО»

Практическая работа 40 «Реализация класса линейной регрессии».

Тема 2. Математические основы машинного обучения

Теория. Функции математического анализа. Число Эйлера и показательная функция. Экспоненциальная функция, ее график, свойства. Пределы функций и последовательностей. Понятие и основные свойства логарифмической функции, ее график. Свойства функций: непрерывность, экстремумы, возрастание и убывание. Экстремумы функций: определения, примеры экстремумов и свойство монотонности функций.

Производная, градиент и градиентная оптимизация. Понятие производной, геометрический смысл. Производная как функция. Производная композиции функций. Вычисление производных, правило производной композиции. Производная функций многих переменных. Градиент. Градиентная оптимизация. Алгоритм градиентного спуска для нахождения минимума функции. Одномерный градиентный спуск на языке Python.

Практика. Практическая работа 41 «Решение задач на градиентную оптимизацию».

Тема 3. Алгоритмы регрессии в задачах МО

Теория. Алгоритм МО линейная регрессия для анализа данных: определение и основные свойства. Обучение модели линейной регрессии для большого количества признаков. Применение модели линейной регрессии из библиотеки Python Sklearn к решению практических задач. Визуализация модели. Интерпретация коэффициентов линейной регрессии.

Алгоритм логистической регрессии. Двумерная линейная классификация. Многомерный случай. Вычисление вероятности классов. Логистическая регрессия.

Логистическая регрессия в матричном виде. Запись критерия качества. Логистическая функция потерь.

Практика. Практическая работа 40 «Реализация класса линейной регрессии».

Практическая работа 42. «Реализация логистической регрессии с L_2 -регуляризацией»

Тема 4. Выбор модели МО и метода оценки ее эффективности в зависимости от решаемой задачи

Теория. Логические алгоритмы анализа данных. Решающие деревья, устройство и обучение для задачи классификации. Анализ решающих деревьев. Выбор решающего правила в решающем дереве. Переобучение и недообучение решающих деревьев: постановка проблемы; гиперпараметры решающих деревьев. Преимущества и недостатки решающих деревьев. Решающее дерево для задачи регрессии.

Композиции алгоритмов. Идея построения композиции алгоритмов: принцип Кондорсе; эксперимент Гальтона. Бэггинг: простое голосование; бутстрэп. Алгоритм случайного леса. Стекинг: идея стекинга, способы обучения, анализ. Бустинг: идея алгоритма, градиентный бустинг, преимущества и недостатки.

Пайплайн выбора модели. Работа с библиотекой Sklearn (модули grid search и pipeline). Конвейер обработки данных с помощью различных моделей. Выбор наилучшей модели машинного обучения для конкретной задачи. Техники выбора гиперпараметров модели.

Конкурсы на kaggle.com. Платформа для проведения соревнований по машинному обучению Kaggle. Датасет и загрузка решений на платформу Kaggle.

Практика. Практическая работа 43 «Построение модели МО методом ближайших соседей и измерение её качества с помощью кросс-валидации».

Практическая работа 44. «Обучение композиции алгоритмов: случайный лес и градиентный бустинг с помощью готовых реализаций данных моделей в библиотеках sklearn и catboost.»

Модуль 2. Нейронные сети и компьютерное зрение

Тема 5. Введение в нейронные сети.

Теория. История развития нейросетей. Модель искусственного нейрона. Перцептрон Розенблатта: полнота и сходимости. Алгоритм обучения нейронных сетей. Рекуррентные нейронные сети. Сверточные нейронные сети. Революция глубокого обучения. Трансформеры в обработке естественного языка. Современное развитие нейронных сетей.

Модель нейрона. Функция сигмоиды. Функции активации. Один нейрон и полносвязная нейронная сеть. Многослойный перцептрон обучение полносвязных нейронных сетей. Задача распознавания рукописных цифр. Преобразование вектора в перцептрон. Параметры нейронной сети. Обучение нейронных сетей. Обучение перцептрона. Оптимизация функции потерь. Стохастический градиентный спуск. Анализ полносвязных нейросетей. Способы регуляризации в нейронных сетях: слои Dropout и Batch Normalization и их применение. Фреймворки deep learning. Обучение нейронных сетей в библиотеке глубокого обучения PyTorch.

Практика. Практическая работа 45. «Обучение нейронных сетей в Pytorch».

Тема 6. Технологии компьютерного зрения

Теория. Сверточные нейросети: история развития компьютерного зрения. История развития компьютерного зрения, конкурс ImageNet. Компьютерное зрение до нейросетей.

Устройство свертки. Гистограмма ориентированных градиентов (HOG). Классификация изображений. Полносвязные сети для обработки картинок. Сверточные сети для обработки картинок. Свертка изображения фильтром. Операция свертки. Свертка цветных изображений. Построение прототипа сверточной нейросети. Устройство полноценной сверточной нейросети. Последовательные сверточные слои в обработке картинок. Устройство сверточной нейронной сети для задачи классификации. Интерпретация сверточных слоев.

Параметры в полносвязной части сверточной нейросети. Pooling в решении проблемы большого количества параметров сверточной нейросети.

Архитектуры CNN. Архитектуры сверточных нейросетей: AlexNet; VGG. Проблема затухания градиентов. Skip Connection. Skip Connection в сверточных слоях. Архитектуры ResNet, DenseNet.

Transfer Learning: перенос знаний. Применение при обучении нейросетей. Дообучение сети. Заморозка слоев перед дообучением.

Практика. Практическая работа 46. «Построение сверточной нейросети для решения задачи классификации».

Практическая работа 47. «Дообучение нейросети на задачу классификации картинок». Модуль 3. Продвинутое машинное обучение

Тема 7. Логистическая регрессия для классификации текстов

Теория. Задача классификации текстов и ее применение. Классические методы решения, их достоинства и недостатки. Способы кодирования текстов для использования в классическом подходе. Предварительная обработка текста с помощью библиотеки `nlTK`. Обучение алгоритма логистической регрессии на `bag-of-words` (мешок слов) и эмбедингах слов в двух сеттингах на задаче классификации настоящих и фейковых новостей, сравнение результатов.

Практика. Практическая работа 48. «Логистическая регрессия для классификации текстов. Создание спам-фильтра».

Тема 8. Метод опорных векторов (SVM)

Теория. Назначение метода опорных векторов (SVM). Задача линейной классификации. Разделимый и неразделимый случай. Идея алгоритма. Ядерный трюк. Преимущества SVM. Отступ объекта. Функция потерь. Ширина полосы. Задача оптимизации.

Практика. Практическая работа 49. Решение задачи оптимизации.

Тема 9. Градиентный бустинг

Теория. Градиентный бустинг как новый способ построения композиции алгоритмов. Применение алгоритма для задач классификации, регрессии и простой модельной задачи. Преимущества и недостатки бустинга. Готовые реализации: `XGBoost`, `LightGBM` и `CatBoost`.

Практика. Практическая работа 50. «Решение задачи регрессии с помощью градиентного бустинга».

Тема 10. Кластеризация и методы понижения размерности

Теория. Задачи машинного обучения без учителя (без обучающей выборки): кластеризация и методы понижения размерности. Методы снижения размерности: метод главных компонент, `t-SNE` и автоэнкодеры. Задача кластеризации: постановка и применение. Методы кластеризации: `K-Means` и `DBSCAN`, их преимущества и недостатки.

Практика. Практическая работа 51. «Решение задачи кластеризации с помощью библиотеки `sklearn`».

Тема 11. Задачи компьютерного зрения и их нейросетевые решения

Теория. Задачи области компьютерного зрения: сегментация, детекция, генерация изображений. Постановка задачи сегментации и идеи ее решения. Семантическая сегментация. `Transposed convolution`. Современные архитектуры нейросетей для задачи сегментации `SegNet`, `U-Net`. Задачи на стыке компьютерного зрения и обработки естественного языка. Сферы их применения и ресурсы для тестирования моделей для этих задач.

Практика. Практическая работа 52. «Решение задачи сегментации изображений с камеры беспилотного автомобиля».

Тема 12. Внедрение моделей машинного обучения в продукт

Теория. Стадии разработки ML-моделей. Выбор метрики в зависимости от области. Сложность конвертации. ML и проблема точности. Валидация данных и признаков. Недоступность признаков и кредитный скоринг. Проблема выбора модели. ML и проблема выбора быстрой модели. Метрики продукта. Примеры продуктовых гипотез. Этапы внедрения ML-моделей.

Практика. Практическая работа 53. «Создание телеграм-бота с языковой моделью для классификации токсичных текстов».

Тема 13. Введение в обработку естественного языка

Теория. Обработка естественного языка (Natural Language Processing, NLP). Примеры использования NLP. Данные для обучения. Основные задачи NLP. Способы кодирования слов для подачи в модели машинного обучения: мешок слов `Bag of Words`, и `Tf-Idf`, их преимущества и недостатки. Обработка текста. Базовые операции по обработке текстов: получение признака из текста и очищение его от ненужной информации. Стемминг и лемматизация. Токенизация.

Эмбединги - способ кодирования слов для подачи в алгоритмы машинного обучения. Свойства эмбедингов. дистрибутивная семантика. Получение эмбедингов. Способы обучения эмбедингов: `Word2Vec` и `GloVe`. Проверка качества эмбедингов.

Практика. Практическая работа 54. «Предобученные эмбединги из библиотеки `gensim` для решения задачи перевода текста».

Тема 14. Классификация текста и рекуррентные нейронные сети

Теория. Методы классификации текстов. Рекуррентные нейронные сети (RNN): общее устройство, применение в классификации текстов, виды. Простейший вид Vanilla RNN. Преимущества и недостатки RNN. Применение RNN для решения задач обработки текста: классификация, языковое моделирование, машинный перевод.

Практика. Практическая работа 55. «Бинарная классификация с помощью рекуррентной нейронной сети».

Тема 15. Языковое моделирование

Теория. Понятие языкового моделирования. Формальная постановка задачи через перемножение условных вероятности слов для оценки вероятности текста. Метрики качества. Основная метрика качества для языкового моделирования — перплексия. Формула перплексии. Решение задачи языкового моделирования с помощью N-граммной языковой модели. Решение задачи языкового моделирования с помощью RNN. Методы генерации текста с помощью языковых моделей. Стратегии генерации текста: greedy и beam search.

Введение в LSTM и GRU. Проблемы взрывающихся и затухающих градиентов. Решение проблем с помощью клиппинга градиентов и архитектур LSTM и GRU.

Практика. Практическая работа 56. «Обучение char-level языковой модели в помощью RNN».

Тема 16. Современные архитектуры NLP

Теория. История развития архитектур в NLP. Современная архитектура Transformer. Позиционные эмбединги и общая архитектура Transformer. Механизм внимания.

Слой и элементы: multi-head attention, LayerNorm, feed-forward слой, residual connections. Кодирование позиционной информации позиционными эмбедингами. Примеры использования архитектуры в различных областях глубокого обучения.

Subword токенизация. Наивной токенизации ее проблемы. есть несколько проблем, в том числе out-of-vocabulary. Современный алгоритм токенизации текста — Byte-Pair-Encoding

Практика. Практическая работа 57. «Решение задачи классификации с помощью модели BERT архитектуры Transformer».

Тема 17. Введение в Transfer Learning в NLP.

Теория. Особенности подхода Self-supervised learning. Предобучение на большом объеме “сырых” данных. Датасет для оценки качества GLUE. GPT. BERT и Masked Language Modeling. BART. Предобучение Seq2seq. Суммаризация текста с помощью BART.

Практика. Практическая работа 58. «Классификация токенов».

Планируемые результаты освоения программы

Личностные результаты освоения программы «Искусственный интеллект и машинное обучение» отражают готовность обучающихся руководствоваться системой позитивных ценностных ориентаций и расширение опыта деятельности на ее основе и в процессе реализации основных направлений воспитательной деятельности, в том числе в части *ценности научного познания:*

ориентация в деятельности на современную систему научных представлений об основных закономерностях развития человека, природы и общества, взаимосвязях человека с природной и социальной средой;

овладение основными навыками исследовательской деятельности, установка на осмысление опыта, наблюдений, поступков и стремление совершенствовать пути достижения индивидуального и коллективного благополучия.

В части *адаптации обучающегося к изменяющимся условиям социальной и природной среды:*

освоение обучающимися социального опыта, основных социальных ролей, соответствующих ведущей деятельности возраста, норм и правил общественного поведения, форм социальной жизни в группах и сообществах, включая семью, группы, сформированные по профессиональной деятельности, а также в рамках социального взаимодействия с людьми из другой культурной среды;

способность обучающихся во взаимодействии в условиях неопределенности, открытость опыту и знаниям других;

способность действовать в условиях неопределенности, повышать уровень своей компетентности через практическую деятельность, в том числе умение учиться у других людей, осознавать в совместной деятельности новые знания, навыки и компетенции из опыта других;

навык выявления и связывания образов, способность формирования новых знаний, в том числе способность формулировать идеи, понятия, гипотезы об объектах и явлениях, в том числе ранее не известных, осознавать дефициты собственных знаний и компетентностей, планировать свое развитие;

умение распознавать конкретные примеры понятия по характерным признакам, выполнять операции в соответствии с определением и простейшими свойствами понятия, конкретизировать понятия примерами, использовать понятие и его свойства при решении задач (оперировать понятиями), а также оперировать терминами и представлениями в области концепции устойчивого развития;

формулировать и оценивать риски и последствия, формировать опыт, уметь находить позитивное в произошедшей ситуации;

быть готовым действовать в отсутствие гарантий успеха.

Метапредметные результаты освоения программы «Искусственный интеллект и машинное обучение» отражают овладение учащимися *универсальными учебными познавательными действиями*:

1) базовые логические действия:

выявлять и характеризовать существенные признаки объектов (явлений);
устанавливать существенный признак классификации, основания для обобщения и сравнения, критерии проводимого анализа;

с учетом предложенной задачи выявлять закономерности и противоречия в рассматриваемых фактах, данных и наблюдениях;

предлагать критерии для выявления закономерностей и противоречий;

выявлять дефициты информации, данных, необходимых для решения поставленной задачи;

выявлять причинно-следственные связи при изучении явлений и процессов;

делать выводы с использованием дедуктивных и индуктивных умозаключений, умозаключений по аналогии, формулировать гипотезы о взаимосвязях;

самостоятельно выбирать способ решения учебной задачи (сравнивать несколько вариантов решения, выбирать наиболее подходящий с учетом самостоятельно выделенных критериев);

2) базовые исследовательские действия:

оценивать на применимость и достоверность информации, полученной в ходе исследования (эксперимента);

самостоятельно формулировать обобщения и выводы по результатам проведенного наблюдения, опыта, исследования, владеть инструментами оценки достоверности полученных выводов и обобщений;

прогнозировать возможное дальнейшее развитие процессов, событий и их последствия в аналогичных или сходных ситуациях, выдвигать предположения об их развитии в новых условиях и контекстах;

3) работа с информацией:

применять различные методы, инструменты и запросы при поиске и отборе информации или данных из источников с учетом предложенной учебной задачи и заданных критериев;

выбирать, анализировать, систематизировать и интерпретировать информацию различных видов и форм представления;

находить сходные аргументы (подтверждающие или опровергающие одну и ту же идею, версию) в различных информационных источниках;

самостоятельно выбирать оптимальную форму представления информации и иллюстрировать решаемые задачи несложными схемами, диаграммами, иной графикой и их комбинациями;

оценивать надежность информации по критериям, предложенным педагогическим работником или сформулированным самостоятельно;

эффективно запоминать и систематизировать информацию.

Овладение *универсальными учебными коммуникативными действиями*:

1) общение:

воспринимать и формулировать суждения, выражать эмоции в соответствии с целями и условиями общения;

понимать намерения других, проявлять уважительное отношение к собеседнику и в корректной форме формулировать свои возражения;

в ходе диалога и (или) дискуссии задавать вопросы по существу обсуждаемой темы и высказывать идеи, нацеленные на решение задачи и поддержание благожелательности общения;

сопоставлять свои суждения с суждениями других участников диалога, обнаруживать различие и сходство позиций;

2) совместная деятельность:

понимать и использовать преимущества командной и индивидуальной работы при решении конкретной проблемы, обосновывать необходимость применения групповых форм взаимодействия при решении поставленной задачи;

уметь обобщать мнения нескольких людей, проявлять готовность руководить, выполнять поручения, подчиняться;

оценивать качество своего вклада в общий продукт по критериям, самостоятельно сформулированным участниками взаимодействия;

сравнивать результаты с исходной задачей и вклад каждого члена команды в достижение результатов, разделять сферу ответственности и проявлять готовность к представлению отчета перед группой.

Овладение универсальными учебными регулятивными действиями:

1) самоорганизация:

выявлять проблемы для решения в жизненных и учебных ситуациях;

ориентироваться в различных подходах принятия решений (индивидуальное, принятие решения в группе, принятие решений группой);

самостоятельно составлять алгоритм решения задачи (или его часть), выбирать способ решения учебной задачи с учетом имеющихся ресурсов и собственных возможностей, аргументировать предлагаемые варианты решений;

составлять план действий (план реализации намеченного алгоритма решения), корректировать предложенный алгоритм с учетом получения новых знаний об изучаемом объекте;

делать выбор и брать ответственность за решение;

2) самоконтроль:

владеть способами самоконтроля, самомотивации и рефлексии;

давать адекватную оценку ситуации и предлагать план ее изменения;

учитывать контекст и предвидеть трудности, которые могут возникнуть при решении учебной задачи, адаптировать решение к меняющимся обстоятельствам;

объяснять причины достижения (недостижения) результатов деятельности, давать оценку приобретенному опыту, уметь находить позитивное в произошедшей ситуации;

вносить коррективы в деятельность на основе новых обстоятельств, изменившихся ситуаций, установленных ошибок, возникших трудностей;

оценивать соответствие результата цели и условиям;

3) эмоциональный интеллект:

различать, называть и управлять собственными эмоциями и эмоциями других;

выявлять и анализировать причины эмоций;

4) принятие себя и других:

осознанно относиться к другому человеку, его мнению;

признавать свое право на ошибку и такое же право другого;

принимать себя и других, не осуждая;

открытость себе и другим;

осознавать невозможность контролировать все вокруг.

Предметными результатами освоения программы «Искусственный интеллект и машинное обучение» для основного уровня являются:

умение моделировать реальные ситуации на языке математики; составлять выражения, уравнения, неравенства и их системы по условию задачи, исследовать построенные модели с использованием аппарата алгебры, интерпретировать полученный результат; строить математические модели с помощью геометрических понятий и величин, решать связанные с ними практические задачи; составлять вероятностную модель и интерпретировать полученный результат; решать прикладные задачи средствами математического анализа, в том числе социально-экономического и физического характера;

умение оперировать понятиями: случайный опыт (случайный эксперимент), элементарное событие (элементарный исход) случайного опыта, случайное событие, вероятность события; умение находить вероятности случайных событий в опытах с

равновозможными элементарными событиями; умение решать задачи методом организованного перебора и с использованием правила умножения; умение оценивать вероятности реальных событий и явлений, понимать роль практически достоверных и маловероятных событий в окружающем мире и в жизни; знакомство с понятием независимых событий; знакомство с законом больших чисел и его ролью в массовых явлениях;

владение основными понятиями: информация, передача, хранение и обработка информации, алгоритм, модель, цифровой продукт и их использование для решения учебных и практических задач; умение оперировать единицами измерения информационного объема и скорости передачи данных;

умение кодировать и декодировать сообщения по заданным правилам; понимание основных принципов кодирования информации различной природы: текстовой (на углубленном уровне: в различных кодировках), графической, аудио;

владение понятиями: высказывание, логическая операция, логическое выражение; умение записывать логические выражения с использованием дизъюнкции, конъюнкции и отрицания, определять истинность логических выражений, если известны значения истинности входящих в него переменных, строить таблицы истинности для логических выражений; записывать логические выражения на изучаемом языке программирования;

развитие алгоритмического мышления как необходимого условия профессиональной деятельности в современном обществе; понимание сущности алгоритма и его свойств;

создавать и отлаживать программы на языке программирования Python, реализующие несложные алгоритмы обработки числовых данных с использованием циклов и ветвлений; умение разбивать задачи на подзадачи, использовать константы, переменные и выражения различных типов (числовых, логических, символьных);

владение умениями и навыками использования информационных и коммуникационных технологий для поиска, хранения, обработки и передачи различных видов информации;

умение выбирать способ представления данных в соответствии с поставленной задачей (таблицы, схемы, графики, диаграммы) с использованием соответствующих программных средств обработки данных;

умение использовать компьютерно-математические модели для анализа объектов и процессов: формулировать цель моделирования, выполнять анализ результатов, полученных в ходе моделирования; оценивать адекватность модели моделируемому объекту или процессу; представлять результаты моделирования в наглядном виде;

сформированность представлений о сферах профессиональной деятельности, связанных с информатикой, программированием и современными информационно-коммуникационными технологиями, основанными на достижениях науки и IT-отрасли;

для продвинутого уровня:

умение оперировать понятиями: граф, связный граф, дерево, цикл, граф на плоскости; умение задавать и описывать графы различными способами; использовать графы при решении задач;

умение свободно оперировать понятиями: случайный опыт (случайный эксперимент), элементарное случайное событие (элементарный исход) опыта, случайное событие, частота и вероятность случайного события, условная вероятность, независимые события, дерево случайного эксперимента; умение находить вероятности событий в опытах с равновозможными элементарными событиями; знакомство с ролью маловероятных и практически достоверных событий в природных и социальных явлениях; умение оценивать вероятности событий и явлений в природе и обществе; умение выполнять операции над случайными событиями, находить вероятности событий, в том числе с применением формул и графических схем (диаграмм Эйлера, графов); умение приводить примеры случайных величин и находить их числовые характеристики; знакомство с понятием математического ожидания случайной величины; представление о законе больших чисел и о роли закона больших чисел в природе и в социальных явлениях;

свободное владение основными понятиями: информация, передача, хранение и обработка информации, алгоритм, модель, моделирование и их использование для решения учебных и практических задач; умение свободно оперировать единицами измерения информационного объема и скорости передачи данных;

умение кодировать и декодировать сообщения по заданным правилам; понимание основных принципов кодирования информации различной природы: числовой, текстовой (в

различных современных кодировках), графической (в растровом и векторном представлении), аудио;

свободное оперирование понятиями: высказывание, логическая операция, логическое выражение; умение записывать логические выражения с использованием дизъюнкции, конъюнкции, отрицания, импликации и эквивалентности, определять истинность логических выражений, если известны значения истинности входящих в него переменных, строить таблицы истинности для логических выражений, восстанавливать логические выражения по таблице истинности, записывать логические выражения на изучаемом языке программирования;

владение терминологией, связанной с графами (вершина, ребро, путь, длина ребра и пути) и деревьями (корень, лист, высота дерева); умение использовать графы и деревья для моделирования систем сетевой и иерархической структуры; умение находить кратчайший путь в заданной графе;

наличие развитого алгоритмического мышления как необходимого условия профессиональной деятельности в современном обществе; свободное оперирование понятиями «исполнитель», «алгоритм», «программа», понимание разницы между употреблением этих терминов в быденной речи и в информатике; умение выбирать подходящий алгоритм для решения задачи;

умение составлять программы для решения типовых задач обработки массивов данных: числовых массивов, матриц, строк (других коллекций); умение записывать простые алгоритмы сортировки массивов на изучаемом языке программирования; умение использовать простые приемы динамического программирования, бинарного поиска, составлять и реализовывать несложные рекурсивные алгоритмы;

свободное владение умениями и навыками использования информационных и коммуникационных технологий для поиска, хранения, обработки и передачи и анализа различных видов информации;

умение выбирать способ представления данных в соответствии с поставленной задачей (таблицы, схемы, графики, диаграммы) с использованием соответствующих программных средств обработки данных; умение формализовать и структурировать информацию, использовать электронные таблицы для обработки, анализа и визуализации числовых данных;

умение классифицировать основные задачи анализа данных (прогнозирование, классификация, кластеризация, анализ отклонений); понимать последовательность решения задач анализа данных: сбор первичных данных, очистка и оценка качества данных, выбор и/или построение модели, преобразование данных, визуализация данных, интерпретация результатов;

сформированность представлений о сферах профессиональной деятельности, связанных с информатикой, программированием и современными информационно-коммуникационными технологиями, основанными на достижениях науки и IT-отрасли;

В результате освоения программы «Искусственный интеллект и машинное обучение» ученик должен: *иметь представление:*

о возможностях технологии искусственного интеллекта и алгоритмах машинного обучения;

о номенклатуре программных средств и инструментах математического аппарата для решения конкретных задач искусственного интеллекта;

о современных отраслях и профессиях, использующих технологии искусственного интеллекта и алгоритмы машинного обучения;

уметь:

применять инструменты математического аппарата и языка программирования Python для анализа данных;

использовать библиотеки для обработки и визуализации данных;

выбирать, обучать и тестировать модели искусственного интеллекта для решения задач машинного обучения на Python;

строить нейронные сети в библиотеке для решения задач компьютерного зрения;

решать практические задачи в рамках проектов.

2.2 ПРОГРАММА ФОРМИРОВАНИЯ УНИВЕРСАЛЬНЫХ УЧЕБНЫХ ДЕЙСТВИЙ У ОБУЧАЮЩИХСЯ

2.2.1 Целевой раздел

В Федеральном государственном образовательном стандарте основного общего образования указано, что программа формирования универсальных учебных действий у обучающихся должна обеспечивать:

развитие способности к саморазвитию и самосовершенствованию;

формирование внутренней позиции личности, регулятивных, познавательных, коммуникативных универсальных учебных действий у обучающихся;

формирование *опыта* применения универсальных учебных действий в жизненных ситуациях для решения задач общекультурного, личностного и познавательного развития обучающихся, готовности к решению практических задач;

повышение эффективности усвоения знаний и учебных действий, формирования компетенций в предметных областях, учебно-исследовательской и проектной деятельности;

формирование навыка участия в различных формах организации учебно-исследовательской и проектной деятельности, в том числе творческих конкурсах, олимпиадах, научных обществах, научно-практических конференциях, олимпиадах;

овладение приемами учебного сотрудничества и социального взаимодействия со сверстниками, обучающимися младшего и старшего возраста и взрослыми в совместной учебно-исследовательской и проектной деятельности;

формирование и развитие компетенций обучающихся в области использования ИКТ на уровне общего пользования, включая владение ИКТ, поиском, анализом и передачей информации, презентацией выполненных работ, основами информационной безопасности, умением безопасного *использования средств ИКТ* и информационно-телекоммуникационной сети «Интернет» (далее — Интернет), формирование культуры пользования ИКТ;

формирование знаний и навыков в области финансовой грамотности и устойчивого развития общества.

Универсальные учебные действия трактуются в Стандарте как обобщенные учебные действия, позволяющие решать широкий круг задач в различных предметных областях и являющиеся результатами освоения обучающимися основной образовательной программы основного общего образования.

Достижения обучающихся, полученные в результате изучения учебных предметов, учебных курсов, модулей, характеризующие совокупность познавательных, коммуникативных и регулятивных универсальных учебных действий, сгруппированы во ФГОС по трем направлениям и отражают способность обучающихся использовать на практике универсальные учебные действия, составляющие умение овладевать учебными знаково-символическими средствами, направленными на:

овладение умениями замещения, моделирования, кодирования и декодирования информации, логическими операциями, включая общие приемы решения задач (универсальные учебные познавательные действия);

приобретение ими умения учитывать позицию собеседника, организовывать и осуществлять сотрудничество, коррекцию с педагогическими работниками и со сверстниками, адекватно передавать информацию и отображать предметное содержание и условия деятельности и речи, учитывать разные мнения и интересы, аргументировать и обосновывать свою позицию, задавать вопросы, необходимые для организации собственной деятельности и сотрудничества с партнером (универсальные учебные коммуникативные действия);

включающими способность принимать и сохранять учебную цель и задачу, планировать ее реализацию, контролировать и оценивать свои действия, вносить соответствующие коррективы в их выполнение, ставить новые учебные задачи, проявлять познавательную инициативу в учебном сотрудничестве, осуществлять констатирующий и предвосхищающий контроль по результату и способу действия, актуальный контроль на

уровне произвольного внимания (универсальные регулятивные действия).

2.2.2 Содержательный раздел

Согласно ФГОС Программа формирования универсальных учебных действий у обучающихся должна содержать:

описание взаимосвязи универсальных учебных действий с содержанием учебных предметов;

описание особенностей реализации основных направлений и форм учебно-исследовательской деятельности в рамках урочной и внеурочной работы.

Описание взаимосвязи УУД с содержанием учебных предметов

Содержание основного общего образования определяется программой основного общего образования. Предметное учебное содержание фиксируется в рабочих программах.

Разработанные по всем учебным предметам рабочие программы отражают определенные во ФГОС ООО универсальные учебные действия в трех своих компонентах: — как часть метапредметных результатов обучения в разделе

«Планируемые результаты освоения учебного предмета на уровне основного общего образования»;

— в соотношении с предметными результатами по основным разделам и темам учебного содержания;

— в разделе «Основные виды деятельности» тематического планирования.

Ниже дается описание реализации требований формирования УУД в предметных результатах и тематическом планировании по отдельным предметным областям.

РУССКИЙ ЯЗЫК И ЛИТЕРАТУРА

Формирование универсальных учебных познавательных действий Формирование базовых логических действий

Анализировать, классифицировать, сравнивать языковые единицы, а также тексты различных функциональных разновидностей языка, функционально-смысловых типов речи и жанров.

Выявлять и характеризовать существенные признаки классификации, основания для обобщения и сравнения, критерии проводимого анализа языковых единиц, текстов различных функциональных разновидностей языка, функционально-смысловых типов речи и жанров.

Устанавливать существенный признак классификации и классифицировать литературные объекты, устанавливать основания для их обобщения и сравнения, определять критерии проводимого анализа.

Выявлять и комментировать закономерности при изучении языковых процессов; формулировать выводы с использованием дедуктивных и индуктивных умозаключений, умозаключений по аналогии.

Самостоятельно выбирать способ решения учебной задачи при работе с разными единицами языка, разными типами

текстов, сравнивая варианты решения и выбирая оптимальный вариант с учётом самостоятельно выделенных критериев.

Выявлять (в рамках предложенной задачи) критерии определения закономерностей и противоречий в рассматриваемых литературных фактах и наблюдениях над текстом.

Выявлять дефицит литературной и другой информации, данных, необходимых для решения поставленной учебной задачи.

Устанавливать причинно-следственные связи при изучении литературных явлений и процессов, формулировать гипотезы об их взаимосвязях.

Формирование базовых исследовательских действий

Самостоятельно определять и формулировать цели лингвистических мини-исследований, формулировать и использовать вопросы как исследовательский инструмент.

Формулировать в устной и письменной форме гипотезу предстоящего исследования (исследовательского проекта) языкового материала; осуществлять проверку гипотезы;

аргументировать свою позицию, мнение.

Проводить по самостоятельно составленному плану небольшое исследование по установлению особенностей языковых единиц, языковых процессов, особенностей причинно-следственных связей и зависимостей объектов между собой.

Самостоятельно формулировать обобщения и выводы по результатам проведённого наблюдения за языковым материалом и языковыми явлениями, лингвистического мини-исследования, представлять результаты исследования в устной и письменной форме, в виде электронной презентации, схемы, таблицы, диаграммы и т. п.

Формулировать гипотезу об истинности собственных суждений и суждений других, аргументировать свою позицию в выборе и интерпретации литературного объекта исследования.

Самостоятельно составлять план исследования особенностей литературного объекта изучения, причинно-следственных связей и зависимостей объектов между собой.

Овладеть инструментами оценки достоверности полученных выводов и обобщений.

Прогнозировать возможное дальнейшее развитие событий и их последствия в аналогичных или сходных ситуациях, а также выдвигать предположения об их развитии в новых условиях и контекстах, в том числе в литературных произведениях.

Публично представлять результаты учебного исследования проектной деятельности на уроке или во внеурочной деятельности (устный журнал, виртуальная экскурсия, научная конференция, стендовый доклад и др.).

Работа с информацией

Выбирать, анализировать, обобщать, систематизировать, интерпретировать и комментировать информацию, представленную в текстах, таблицах, схемах; представлять текст в виде таблицы, графики; извлекать информацию из различных источников (энциклопедий, словарей, справочников; средств массовой информации, государственных электронных ресурсов учебного назначения), передавать информацию в сжатом и развёрнутом виде в соответствии с учебной задачей.

Использовать различные виды аудирования (выборочное, ознакомительное, детальное) и чтения (изучающее, ознакомительное, просмотровое, поисковое) в зависимости от поставленной учебной задачи (цели); извлекать необходимую информацию из прослушанных и прочитанных текстов различных функциональных разновидностей языка и жанров; оценивать прочитанный или прослушанный текст с точки зрения использованных в нем языковых средств; оценивать достоверность содержащейся в тексте информации.

Выделять главную и дополнительную информацию текстов; выявлять дефицит информации текста, необходимой для решения поставленной задачи, и восполнять его путем использования других источников информации.

В процессе чтения текста прогнозировать его содержание (по названию, ключевым словам, по первому и последнему абзацу и т. п.), выдвигать предположения о дальнейшем развитии мысли автора и проверять их в процессе чтения текста, вести диалог с текстом.

Находить и формулировать аргументы, подтверждающую или опровергающую позицию автора текста и собственную точку зрения на проблему текста, в анализируемом тексте и других источниках.

Самостоятельно выбирать оптимальную форму представления литературной и другой информации (текст, презентация, таблица, схема) в зависимости от коммуникативной установки.

Оценивать надежность литературной и другой информации по критериям, предложенным учителем или сформулированным самостоятельно; эффективно запоминать и систематизировать эту информацию.

Формирование универсальных учебных коммуникативных действий

Владеть различными видами монолога и диалога, формулировать в устной и письменной форме суждения на социально-культурные, нравственно-этические, бытовые,

учебные темы в соответствии с темой, целью, сферой и ситуацией общения; правильно, логично, аргументированно излагать свою точку зрения по поставленной проблеме.

Выражать свою точку зрения и аргументировать ее в диалогах и дискуссиях; сопоставлять свои суждения с суждениями других участников диалога и полилога, обнаруживать различие и сходство позиций; корректно выражать свое отношение к суждениям собеседников.

Формулировать цель учебной деятельности, планировать ее, осуществлять самоконтроль, самооценку, самокоррекцию; объяснять причины достижения (недостижения) результата деятельности.

Осуществлять речевую рефлексию (выявлять коммуникативные неудачи и их причины, уметь предупреждать их), давать оценку приобретенному речевому опыту и корректировать собственную речь с учетом целей и условий общения; оценивать соответствие результата поставленной цели и условиям общения.

Управлять собственными эмоциями, корректно выражать их в процессе речевого общения.

Формирование универсальных учебных регулятивных действий

Владеть социокультурными нормами и нормами речевого поведения в актуальных сферах речевого общения, соблюдать нормы современного русского литературного языка и нормы речевого этикета; уместно пользоваться внеязыковыми средствами общения (жестами, мимикой).

Публично представлять результаты проведенного языкового анализа, выполненного лингвистического эксперимента, исследования, проекта; самостоятельно выбирать формат выступления с учетом цели презентации и особенностей аудитории и в соответствии с этим составлять устные и письменные тексты с использованием иллюстративного материала.

ИНОСТРАННЫЙ ЯЗЫК (НА ПРИМЕРЕ АНГЛИЙСКОГО ЯЗЫКА)

Формирование универсальных учебных познавательных действий Формирование базовых логических действий

Выявлять признаки и свойства языковых единиц и языковых явлений иностранного языка; применять изученные правила, алгоритмы.

Анализировать, устанавливать аналогии, между способами выражения мысли средствами родного и иностранного языков.

Сравнивать, упорядочивать, классифицировать языковые единицы и языковые явления иностранного языка, разные типы высказывания.

Моделировать отношения между объектами (членами предложения, структурными единицами диалога и др.).

Использовать информацию, извлеченную из несплошных текстов (таблицы, диаграммы), в собственных устных и письменных высказываниях.

Выдвигать гипотезы (например, об употреблении глагола-связки в иностранном языке); обосновывать, аргументировать свои суждения, выводы.

Распознавать свойства и признаки языковых единиц и языковых явлений (например, с помощью словообразовательных элементов).

Сравнивать языковые единицы разного уровня (звуки, буквы, слова, речевые клише, грамматические явления, тексты и т. п.).

Пользоваться классификациями (по типу чтения, по типу высказывания и т. п.).

Выбирать, анализировать, интерпретировать, систематизировать информацию, представленную в разных формах: сплошных текстах, иллюстрациях, графически (в таблицах, диаграммах).

Работа с информацией

Использовать в соответствии с коммуникативной задачей различные стратегии чтения и аудирования для получения информации (с пониманием основного содержания, с пониманием запрашиваемой информации, с полным пониманием).

561 Прогнозировать содержание текста по заголовку; прогнозировать возможное

дальнейшее развитие событий по началу текста; устанавливать логическую последовательность основных фактов; восстанавливать текст из разрозненных абзацев.

Полно и точно понимать прочитанный текст на основе его информационной переработки (смыслового и структурного анализа отдельных частей текста, выборочного перевода);

использовать внешние формальные элементы текста (подзаголовки, иллюстрации, сноски) для понимания его содержания.

Фиксировать информацию доступными средствами (в виде ключевых слов, плана).

Оценивать достоверность информации, полученной из иноязычных источников.

Находить аргументы, подтверждающие или опровергающие одну и ту же идею, в различных информационных источниках;

выдвигать предположения (например, о значении слова в контексте) и аргументировать его.

Формирование универсальных учебных коммуникативных действий

Воспринимать и создавать собственные диалогические и монологические высказывания, участвуя в обсуждениях, выступлениях; выражать эмоции в соответствии с условиями и целями общения.

Осуществлять смысловое чтение текста с учетом коммуникативной задачи и вида текста, используя разные стратегии чтения (с пониманием основного содержания, с полным пониманием, с нахождением интересующей информации).

Анализировать и восстанавливать текст с опущенными в учебных целях фрагментами.

Выстраивать и представлять в письменной форме логику решения коммуникативной задачи (например, в виде плана высказывания, состоящего из вопросов или утверждений).

Публично представлять на иностранном языке результаты выполненной проектной работы, самостоятельно выбирая формат выступления с учетом особенностей аудитории.

Формирование универсальных учебных регулятивных действий

Удерживать цель деятельности; планировать выполнение учебной задачи, выбирать и аргументировать способ деятельности.

Планировать организацию совместной работы, определять свою роль, распределять задачи между членами команды, участвовать в групповых формах работы.

Оказывать влияние на речевое поведение партнера (например, поощряя его продолжать поиск совместного решения поставленной задачи).

Корректировать деятельность с учетом возникших трудностей, ошибок, новых данных или информации.

Оценивать процесс и общий результат деятельности; анализировать и оценивать собственную работу: меру собственной самостоятельности, затруднения, дефициты, ошибки и пр.

МАТЕМАТИКА И ИНФОРМАТИКА

Формирование универсальных учебных познавательных действий

Формирование базовых логических действий

Выявлять качества, свойства, характеристики математических объектов.

Различать свойства и признаки объектов.

Сравнивать, упорядочивать, классифицировать числа, величины, выражения, формулы, графики, геометрические фигуры и т. п.

Устанавливать связи и отношения, проводить аналогии, распознавать зависимости между объектами.

Анализировать изменения и находить закономерности.

Формулировать и использовать определения понятий, теоремы; выводить следствия, строить отрицания, формулировать обратные теоремы.

Использовать логические связки «и», «или», «если ..., то ...».

Обобщать и конкретизировать; строить заключения от общего к частному и от

частного к общему.

Использовать кванторы «все», «всякий», «любой», «некоторый», «существует»; приводить пример и контрпример.

Различать, распознавать верные и неверные утверждения.

Выражать отношения, зависимости, правила, закономерности с помощью формул.

Моделировать отношения между объектами, использовать символьные и графические модели.

Воспроизводить и строить логические цепочки утверждений, прямые и от противного.

Устанавливать противоречия в рассуждениях.

Создавать, применять и преобразовывать знаки и символы, модели и схемы для решения учебных и познавательных задач.

Применять различные методы, инструменты и запросы при поиске и отборе информации или данных из источников с учетом предложенной учебной задачи и заданных критериев.

Формирование базовых исследовательских действий Формулировать вопросы исследовательского характера о свойствах математических объектов, влиянии на свойства отдельных элементов и параметров; выдвигать гипотезы, разбирать различные варианты; использовать пример, аналогию и обобщение.

Доказывать, обосновывать, аргументировать свои суждения, выводы, закономерности и результаты.

Дописывать выводы, результаты опытов, экспериментов, исследований, используя математический язык и символику.

Оценивать надежность информации по критериям, предложенным учителем или сформулированным самостоятельно.

Работа с информацией

Использовать таблицы и схемы для структурированного представления информации, графические способы представления данных.

Переводить вербальную информацию в графическую форму и наоборот.

Выявлять недостаточность и избыточность информации, данных, необходимых для решения учебной или практической задачи.

Распознавать неверную информацию, данные, утверждения; устанавливать противоречия в фактах, данных.

Находить ошибки в неверных утверждениях и исправлять их.

Оценивать надежность информации по критериям, предложенным учителем или сформулированным самостоятельно.

Формирование универсальных учебных коммуникативных действий

Выстраивать и представлять в письменной форме логику решения задачи, доказательства, исследования, подкрепляя пояснениями, обоснованиями в текстовом и графическом виде.

Владеть базовыми нормами информационной этики и права, основами информационной безопасности, определяющими правила общественного поведения, формы социальной жизни в группах и сообществах, существующих в виртуальном пространстве.

Понимать и использовать преимущества командной и индивидуальной работы при решении конкретной проблемы, в том числе при создании информационного продукта.

Принимать цель совместной информационной деятельности по сбору, обработке, передаче, формализации информации.

Коллективно строить действия по ее достижению: распределять роли, договариваться, обсуждать процесс и результат совместной работы.

Выполнять свою часть работы с информацией или информационным продуктом, достигая качественного результата по своему направлению и координируя свои действия с другими членами команды.

Оценивать качество своего вклада в общий информационный продукт по критериям, самостоятельно сформулированным участниками взаимодействия.

Формирование универсальных учебных регулятивных действий

Удерживать цель деятельности.

Планировать выполнение учебной задачи, выбирать и аргументировать способ деятельности.

Корректировать деятельность с учетом возникших трудностей, ошибок, новых данных или информации.

Анализировать и оценивать собственную работу: меру собственной самостоятельности, затруднения, дефициты, ошибки и пр.

ЕСТЕСТВЕННО-НАУЧНЫЕ ПРЕДМЕТЫ

Формирование универсальных учебных познавательных действий

Формирование базовых логических действий

Выдвигать гипотезы, объясняющие простые явления, например:

— почему останавливается движущееся по горизонтальной поверхности тело;

— почему в жаркую погоду в светлой одежде прохладнее, чем в темной.

Строить простейшие модели физических явлений (в виде рисунков или схем), например: падение предмета; отражение света от зеркальной поверхности.

Прогнозировать свойства веществ на основе общих химических свойств изученных классов/групп веществ, к которым они относятся.

Объяснять общности происхождения и эволюции систематических групп растений на примере сопоставления биологических растительных объектов.

Формирование базовых исследовательских действий

Исследование явления теплообмена при смешивании холодной и горячей воды.

Исследование процесса испарения различных жидкостей.

Планирование и осуществление на практике химических экспериментов, проведение наблюдений, получение выводов по результатам эксперимента: обнаружение сульфат-ионов, взаимодействие разбавленной серной кислоты с цинком.

Работа с информацией

Анализировать оригинальный текст, посвященный использованию звука (или ультразвука) в технике (эхолокация, ультразвук в медицине и др.).

Выполнять задания по тексту (смысловое чтение).

Использование при выполнении учебных заданий и в процессе исследовательской деятельности научно-популярную литературу химического содержания, справочные материалы, ресурсы Интернета.

Анализировать современные источники о вакцинах и вакцинировании. Обсуждать роли вакцин и лечебных сывороток для сохранения здоровья человека.

Формирование универсальных учебных коммуникативных действий

Сопоставлять свои суждения с суждениями других участников дискуссии, при выявлении различий и сходства позиций по отношению к обсуждаемой естественно-научной проблеме.

Выражать свою точку зрения на решение естественно-научной задачи в устных и письменных текстах.

Публично представлять результаты выполненного естественно-научного исследования или проекта, физического или химического опыта, биологического наблюдения.

Определять и принимать цель совместной деятельности по решению естественно-научной проблемы, организация действий по ее достижению: обсуждение процесса и результатов совместной работы; обобщение мнений нескольких людей.

Координировать свои действия с другими членами команды при решении задачи, выполнении естественно-научного исследования или проекта.

Оценивать свой вклад в решение естественно-научной проблемы по критериям,

самостоятельно сформулированным участниками команды.

Формирование универсальных учебных регулятивных действий

Выявление проблем в жизненных и учебных ситуациях, требующих для решения проявлений естественно-научной грамотности.

Анализ и выбор различных подходов к принятию решений в ситуациях, требующих естественно-научной грамотности и знакомства с современными технологиями (индивидуальное, принятие решения в группе, принятие решений группой).

Самостоятельное составление алгоритмов решения естественно-научной задачи или плана естественно-научного исследования с учетом собственных возможностей.

Выработка адекватной оценки ситуации, возникшей при решении естественно-научной задачи, и при выдвижении плана изменения ситуации в случае необходимости.

Объяснение причин достижения (недостижения) результатов деятельности по решению естественно-научной задачи, выполнению естественно-научного исследования.

Оценка соответствия результата решения естественно-научной проблемы поставленным целям и условиям.

Готовность ставить себя на место другого человека в ходе спора или дискуссии по естественно-научной проблеме, интерпретации результатов естественно-научного исследования; готовность понимать мотивы, намерения и логику другого.

ОБЩЕСТВЕННО-НАУЧНЫЕ ПРЕДМЕТЫ

Формирование универсальных учебных познавательных действий

Формирование базовых логических действий

Систематизировать, классифицировать и обобщать исторические факты.

Составлять синхронистические и систематические таблицы.

Выявлять и характеризовать существенные признаки исторических явлений, процессов.

Сравнивать исторические явления, процессы (политическое устройство государств, социально-экономические отношения, пути модернизации и др.) по горизонтали (существовавшие синхронно в разных сообществах) и в динамике («было — стало») по заданным или самостоятельно определенным основаниям.

Использовать понятия и категории современного исторического знания (эпоха, цивилизация, исторический источник, исторический факт, историзм и др.).

Выявлять причины и следствия исторических событий и процессов.

Осуществлять по самостоятельно составленному плану учебный исследовательский проект по истории (например, по истории своего края, города, села), привлекая материалы музеев, библиотек, средств массовой информации.

Сотносить результаты своего исследования с уже имеющимися данными, оценивать их значимость.

Классифицировать (выделять основания, заполнять составляя схему, таблицу) виды деятельности человека: виды юридической ответственности по отраслям права, механизмы государственного регулирования экономики: современные государства по форме правления, государственно-территориальному устройству, типы политических партий, общественно-политических организаций.

Сравнивать формы политического участия (выборы и референдум), проступок и преступление, дееспособность малолетних в возрасте от 6 до 14 лет и несовершеннолетних в возрасте от 14 до 18 лет, мораль и право.

Определять конструктивные модели поведения в конфликтной ситуации, находить конструктивное разрешение конфликта.

Преобразовывать статистическую и визуальную информацию о достижениях России в текст.

Вносить коррективы в моделируемую экономическую деятельность на основе изменившихся ситуаций.

Использовать полученные знания для публичного представления результатов своей

деятельности в сфере духовной культуры.

Выступать с сообщениями в соответствии с особенностями аудитории и регламентом.

Устанавливать и объяснять взаимосвязи между правами человека и гражданина и обязанностями граждан.

Объяснять причины смены дня и ночи и времен года.

Устанавливать эмпирические зависимости между продолжительностью дня и географической широтой местности, между высотой Солнца над горизонтом и географической широтой местности на основе анализа данных наблюдений.

Классифицировать формы рельефа суши по высоте и по внешнему облику.

Классифицировать острова по происхождению.

Формулировать оценочные суждения о последствиях изменений компонентов природы в результате деятельности человека с использованием разных источников географической информации.

Самостоятельно составлять план решения учебной географической задачи.

Формирование базовых исследовательских действий

Проводить измерения температуры воздуха, атмосферного давления, скорости и направления ветра с использованием аналоговых и (или) цифровых приборов (термометр, барометр, анемометр, флюгер) и представлять результаты наблюдений в табличной и (или) графической форме.

Формулировать вопросы, поиск ответов на которые необходим для прогнозирования изменения численности населения Российской Федерации в будущем.

Представлять результаты фенологических наблюдений и наблюдений за погодой в различной форме (табличной, графической, географического описания).

Проводить по самостоятельно составленному плану небольшое исследование роли традиций в обществе.

Исследовать несложные практические ситуации, связанные с использованием различных способов повышения эффективности производства.

Работа с информацией

Проводить поиск необходимой исторической информации в учебной и научной литературе, аутентичных источниках (материальных, письменных, визуальных), публицистике и др. в соответствии с предложенной познавательной задачей.

Анализировать и интерпретировать историческую информацию, применяя приемы критики источника, высказывать суждение о его информационных особенностях и ценности (по заданным или самостоятельно определяемым критериям).

Сравнивать данные разных источников исторической информации, выявлять их сходство и различия, в том числе, связанные со степенью информированности и позицией авторов.

Выбирать оптимальную форму представления результатов самостоятельной работы с исторической информацией (сообщение, эссе, презентация, учебный проект и др.).

Проводить поиск необходимой исторической информации в учебной и научной литературе, аутентичных источниках (материальных, письменных, визуальных), публицистике и др. в соответствии с предложенной познавательной задачей.

Анализировать и интерпретировать историческую информацию, применяя приемы критики источника, высказывать суждение о его информационных особенностях и ценности (по заданным или самостоятельно определяемым критериям).

Выбирать источники географической информации (картографические, статистические, текстовые, видео- и фотоизображения, компьютерные базы данных), необходимые для изучения особенностей хозяйства России.

Находить, извлекать и использовать информацию, характеризующую отраслевую, функциональную и территориальную структуру хозяйства России, выделять географическую информацию, которая является противоречивой или может быть

недостовойной.

Определять информацию, недостающую для решения той или иной задачи.

Извлекать информацию о правах и обязанностях учащегося из разных адаптированных источников (в том числе учебных материалов): заполнять таблицу и составлять план.

Анализировать и обобщать текстовую и статистическую информацию об отклоняющемся поведении, его причинах и негативных последствиях из адаптированных источников (в том числе учебных материалов) и публикаций СМИ.

Представлять информацию в виде кратких выводов и обобщений.

Осуществлять поиск информации о роли непрерывного образования в современном обществе в разных источниках информации: сопоставлять и обобщать информацию, представленную в разных формах (описательную, графическую, аудиовизуальную).

Формирование универсальных учебных коммуникативных действий

Определять характер отношений между людьми в различных исторических и современных ситуациях, событиях.

Раскрывать значение совместной деятельности, сотрудничества людей в разных сферах в различные исторические эпохи.

Принимать участие в обсуждении открытых (в том числе дискуссионных) вопросов истории, высказывая и аргументируя свои суждения.

Осуществлять презентацию выполненной самостоятельной работы по истории, проявляя способность к диалогу с аудиторией.

Оценивать собственные поступки и поведение других людей с точки зрения их соответствия правовым и нравственным нормам.

Анализировать причины социальных и межличностных конфликтов, моделировать варианты выхода из конфликтной ситуации.

Выражать свою точку зрения, участвовать в дискуссии.

Осуществлять совместную деятельность, включая взаимодействие с людьми другой культуры, национальной и религиозной принадлежности на основе гуманистических ценностей, взаимопонимания между людьми разных культур с точки зрения их соответствия духовным традициям общества.

Сравнивать результаты выполнения учебного географического проекта с исходной задачей и оценивать вклад каждого члена команды в достижение результатов, разделять сферу ответственности.

Планировать организацию совместной работы при выполнении учебного проекта о повышении уровня Мирового океана в связи с глобальными изменениями климата.

При выполнении практической работы «Определение, сравнение темпов изменения численности населения отдельных регионов мира по статистическим материалам» обмениваться с партнером важной информацией, участвовать в обсуждении.

Сравнивать результаты выполнения учебного географического проекта с исходной задачей и вклад каждого члена команды в достижение результатов.

Разделять сферу ответственности.

Формирование универсальных учебных регулятивных действий

Раскрывать смысл и значение целенаправленной деятельности людей в истории — на уровне отдельно взятых личностей (правителей, общественных деятелей, ученых, деятелей культуры и др.) и общества в целом (при характеристике целей и задач социальных движений, реформ и революций и т. д.).

Определять способ решения поисковых, исследовательских, творческих задач по истории (включая использование на разных этапах обучения сначала предложенных, а затем самостоятельно определяемых плана и источников информации).

Осуществлять самоконтроль и рефлексию применительно к результатам своей учебной деятельности, соотнося их с исторической информацией, содержащейся в учебной и исторической литературе.

Самостоятельно составлять алгоритм решения географических задач и выбирать способ их решения с учетом имеющихся ресурсов и собственных возможностей, аргументировать предлагаемые варианты решений.

Особенности реализации основных направлений и форм учебно-исследовательской и проектной деятельности в рамках урочной и внеурочной деятельности

Одним из важнейших путей формирования универсальных учебных действий (УУД) в основной школе является включение обучающихся в учебно-исследовательскую и проектную деятельность (УИПД), которая должна быть организована во всех видах образовательных организаций при получении основного общего образования на основе программы формирования УУД, разработанной в каждой организации.

Организация УИПД призвана обеспечивать формирование у обучающихся опыта применения УУД в жизненных ситуациях, навыков учебного сотрудничества и социального взаимодействия со сверстниками, обучающимися младшего и старшего возраста, взрослыми.

УИПД обучающихся должна быть сориентирована на формирование и развитие у школьников научного способа мышления, устойчивого познавательного интереса, готовности к постоянному саморазвитию и самообразованию, способности к проявлению самостоятельности и творчества при решении лично и социально значимых проблем.

УИПД может осуществляться обучающимися индивидуально и коллективно (в составе малых групп, класса).

Результаты учебных исследований и проектов, реализуемых обучающимися в рамках урочной и внеурочной деятельности, являются важнейшими показателями уровня сформированности у школьников комплекса познавательных, коммуникативных и регулятивных учебных действий, исследовательских и проектных компетенций, предметных и междисциплинарных знаний. В ходе оценивания учебно-исследовательской и проектной деятельности универсальные учебные действия оцениваются на протяжении всего процесса их формирования.

Материально-техническое оснащение образовательного процесса должно обеспечивать возможность включения всех обучающихся в УИПД.

С учетом вероятности возникновения особых условий организации образовательного процесса (сложные погодные условия и эпидемиологическая обстановка; удаленность образовательной организации от места проживания обучающихся; возникшие у обучающегося проблемы со здоровьем; выбор обучающимся индивидуальной траектории или заочной формы обучения) учебно-исследовательская и проектная деятельность обучающихся может быть реализована в дистанционном формате.

Особенности реализации учебно-исследовательской деятельности

Особенность учебно-исследовательской деятельности (далее — УИД) состоит в том, что она нацелена на решение обучающимися познавательной проблемы, носит теоретический характер, ориентирована на получение обучающимися субъективно нового знания (ранее неизвестного или мало известного), на организацию его теоретической опытно-экспериментальной проверки.

Исследовательские задачи представляют собой особый вид педагогической установки, ориентированной:

на формирование и развитие у школьников навыков поиска ответов на проблемные вопросы, предполагающие не использование имеющихся у школьников знаний, а получение новых посредством размышлений, рассуждений, предположений, экспериментирования;

на овладение школьниками основными научно-исследовательскими умениями (умения формулировать гипотезу и прогноз, планировать и осуществлять анализ, опыт и эксперимент, делать обобщения и формулировать выводы на основе анализа полученных данных).

Ценность учебно-исследовательской работы определяется возможностью обучающихся посмотреть на различные проблемы с позиции ученых, занимающихся научным исследованием.

Осуществление УИД обучающимися включает в себя ряд этапов:

обоснование актуальности исследования;

планирование/проектирование исследовательских работ (выдвижение гипотезы, постановка цели и задач), выбор необходимых средств/инструментария;

собственно проведение исследования с обязательным поэтапным контролем и коррекцией результатов работ, проверка гипотезы;

описание процесса исследования, оформление результатов учебно-исследовательской деятельности в виде конечного продукта;

представление результатов исследования, где в любое исследование может быть включена прикладная составляющая в виде предложений и рекомендаций относительно того, как полученные в ходе исследования новые знания могут быть применены на практике.

Особенности организации учебно-исследовательской деятельности в рамках урочной деятельности

Особенность организации УИД обучающихся в рамках урочной деятельности связана с тем, что учебное время, которое может быть специально выделено на осуществление полноценной исследовательской работы в классе и в рамках выполнения домашних заданий, крайне ограничено и ориентировано в первую очередь на реализацию задач предметного обучения.

С учетом этого при организации УИД обучающихся в урочное время целесообразно ориентироваться на реализацию двух основных направлений исследований:

предметные учебные исследования;

междисциплинарные учебные исследования.

В отличие от предметных учебных исследований, нацеленных на решение задач связанных с освоением содержания содержания одного учебного предмета, междисциплинарные учебные исследования ориентированы на интеграцию различных областей знания об окружающем мире, изучаемых на нескольких учебных предметах.

УИД в рамках урочной деятельности выполняется обучающимся самостоятельно под руководством учителя по выбранной теме в рамках одного или нескольких изучаемых учебных предметов (курсов) в любой избранной области учебной деятельности в индивидуальном и групповом форматах.

Формы организации исследовательской деятельности обучающихся могут быть следующие:

урок-исследование;

урок с использованием интерактивной беседы в исследовательском ключе;

урок-эксперимент, позволяющий освоить элементы исследовательской деятельности (планирование и проведение эксперимента, обработка и анализ его результатов);

урок-консультация;

мини-исследование в рамках домашнего задания.

В связи с недостаточностью времени на проведение развернутого полноценного исследования на уроке наиболее целесообразным с методической точки зрения и оптимальным с точки зрения временных затрат является использование:

учебных исследовательских задач, предполагающих деятельность учащихся в проблемной ситуации, поставленной перед ними учителем в рамках следующих теоретических вопросов:

—Как (в каком направлении)... в какой степени... изменилось... ?

—Как (каким образом)... в какой степени повлияло... на. ?

—Какой (в чем проявилась)... насколько важной. была роль... ?

—Каково (в чем проявилось)... как можно оценить. значение... ?

—Что произойдет... как измениться..., если... ? И т. д.;

мини-исследований, организуемых педагогом в течение одного или 2 уроков («двойной урок») и ориентирующих обучающихся на поиск ответов на один или несколько проблемных вопросов.

Основными формами представления итогов учебных исследований являются:
доклад, реферат;
статьи, обзоры, отчеты и заключения по итогам исследований по различным предметным областям.

Особенности организации учебной исследовательской деятельности в рамках внеурочной деятельности

Особенность УИД обучающихся в рамках внеурочной деятельности связана с тем, что в данном случае имеется достаточно времени на организацию и проведение развернутого и полноценного исследования.

С учетом этого при организации УИД обучающихся во внеурочное время целесообразно ориентироваться на реализацию нескольких направлений учебных исследований, основными являются:

- социально-гуманитарное;
- филологическое;
- естественно-научное;
- информационно-технологическое;
- междисциплинарное.

Основными формами организации УИД во внеурочное время являются:

конференция, семинар, дискуссия, диспут;

брифинг, интервью, телемост;

исследовательская практика, образовательные экспедиции, походы, поездки, экскурсии;

научно-исследовательское общество учащихся.

Для представления итогов УИД во внеурочное время наиболее целесообразно использование следующих форм предъявления результатов:

письменная исследовательская работа (эссе, доклад, реферат);

статьи, обзоры, отчеты и заключения по итогам исследований, проводимых в рамках исследовательских экспедиций, обработки архивов, исследований по различным предметным областям.

Общие рекомендации по оцениванию учебной исследовательской деятельности

При оценивании результатов УИД следует ориентироваться на то, что основными критериями учебного исследования является то, насколько доказательно и корректно решена поставленная проблема, насколько полно и последовательно достигнуты сформулированные цель, задачи, гипотеза.

Оценка результатов УИД должна учитывать то, насколько обучающимся в рамках проведения исследования удалось продемонстрировать базовые исследовательские действия:

использовать вопросы как исследовательский инструмент познания;

формулировать вопросы, фиксирующие разрыв между реальным и желательным состоянием ситуации, объекта, самостоятельно устанавливать искомое и данное;

формулировать гипотезу об истинности собственных суждений и суждений других, аргументировать свою позицию, мнение;

проводить по самостоятельно составленному плану опыт, несложный эксперимент, небольшое исследование;

оценивать на применимость и достоверность информацию, полученную в ходе исследования (эксперимента);

самостоятельно формулировать обобщения и выводы по результатам проведенного наблюдения, опыта, исследования, владеть инструментами оценки достоверности полученных выводов и обобщений;

прогнозировать возможное дальнейшее развитие процессов, событий и их последствия в аналогичных или сходных ситуациях, выдвигать предположения об их развитии в новых условиях и контекстах.

Особенности организации проектной деятельности

Особенность проектной деятельности (далее — ПД) заключается в том, что она нацелена на получение конкретного результата («продукта»), с учетом заранее заданных требований и запланированных ресурсов. ПД имеет прикладной характер и ориентирована на поиск, нахождение обучающимися практического средства (инструмента и пр.) для решения жизненной, социально-значимой или познавательной проблемы.

Проектные задачи отличаются от исследовательских иной логикой решения, а также тем, что нацелены на формирование и развитие у обучающихся умений:

определять оптимальный путь решения проблемного вопроса, прогнозировать проектный результат и оформлять его в виде реального «продукта»;

максимально использовать для создания проектного «продукта» имеющиеся знания и освоенные способы действия, а при их недостаточности — производить поиск и отбор необходимых знаний и методов (причем не только научных). Проектная работа должна ответить на вопрос «Что необходимо СДЕЛАТЬ (сконструировать, смоделировать, изготовить и др.), чтобы решить реально существующую или потенциально значимую проблему?».

Осуществление ПД обучающимися включает в себя ряд этапов:

- анализ и формулирование проблемы;
- формулирование темы проекта;
- постановка цели и задач проекта;
- составление плана работы;
- сбор информации/исследование;
- выполнение технологического этапа;
- подготовка и защита проекта;
- рефлексия, анализ результатов выполнения проекта, оценка качества выполнения.

При организации ПД необходимо учитывать, что в любом проекте должна присутствовать исследовательская составляющая, в связи с чем обучающиеся должны быть сориентированы на то, что, прежде чем создать требуемое для решения проблемы новое практическое средство, им сначала предстоит найти основания для доказательства актуальности, действенности и эффективности планируемого результата («продукта»).

Особенности организации проектной деятельности в рамках урочной деятельности

Особенности организации проектной деятельности обучающихся в рамках урочной деятельности так же, как и при организации учебных исследований, связаны с тем, что учебное время ограничено и не может быть направлено на осуществление полноценной проектной работы в классе и в рамках выполнения домашних заданий.

С учетом этого при организации ПД обучающихся в урочное время целесообразно ориентироваться на реализацию двух основных направлений проектирования:

- предметные проекты;
- метапредметные проекты.

В отличие от предметных проектов, нацеленных на решение задач предметного обучения, метапредметные проекты могут быть сориентированы на решение прикладных проблем, связанных с задачами жизненно-практического, социального характера и выходящих за рамки содержания предметного обучения.

Формы организации проектной деятельности обучающихся могут быть следующие:

- монопроект (использование содержания одного предмета);
- межпредметный проект (использование интегрированного знания и способов учебной деятельности различных предметов);
- метапроект (использование областей знания и методов деятельности, выходящих за рамки предметного обучения).

В связи с недостаточностью времени на реализацию полноценного проекта на уроке,

наиболее целесообразным с методической точки зрения и оптимальным с точки зрения временных затрат является использование на уроках учебных задач, нацеливающих обучающихся на решение следующих практикоориентированных проблем:

Какое средство поможет в решении проблемы... (опишите, объясните)?

Каким должно быть средство для решения проблемы... (опишите, смоделируйте)?

Как сделать средство для решения проблемы (дайте инструкцию)?

Как выглядело... (опишите, реконструируйте)?

Как будет выглядеть... (опишите, спрогнозируйте)? И т. д.

Основными формами представления итогов проектной деятельности являются:

материальный объект, макет, конструкторское изделие;

отчетные материалы по проекту (тексты, мультимедийные продукты).

Особенности организации проектной деятельности в рамках внеурочной деятельности

Особенности организации проектной деятельности обучающихся в рамках внеурочной деятельности так же, как и при организации учебных исследований, связаны с тем, что имеющееся время предоставляет большие возможности для организации, подготовки и реализации развернутого и полноценного учебного проекта.

С учетом этого при организации ПД обучающихся во внеурочное время целесообразно ориентироваться на реализацию следующих направлений учебного проектирования:

- гуманитарное;
 - естественно-научное;
 - социально-ориентированное;
 - инженерно-техническое;
 - художественно-творческое;
 - спортивно-оздоровительное;
 - туристско-краеведческое.
- В качестве основных форм организации ПД могут быть использованы:
- творческие мастерские;
 - экспериментальные лаборатории;
 - конструкторское бюро;
 - проектные недели;
 - практикумы.

Формами представления итогов проектной деятельности во внеурочное время являются:

- материальный продукт (объект, макет, конструкторское изделие и пр.);
 - медийный продукт (плакат, газета, журнал, рекламная продукция, фильм и др.);
 - публичное мероприятие (образовательное событие, социальное мероприятие/акция, театральная постановка и пр.);
- отчетные материалы по проекту (тексты, мультимедийные продукты).

Общие рекомендации по оцениванию проектной деятельности

При оценивании результатов ПД следует ориентироваться на то, что основными критериями учебного проекта является то, насколько практичен полученный результат, т. е. насколько эффективно этот результат (техническое устройство, программный продукт, инженерная конструкция и др.) помогает решить заявленную проблему.

Оценка результатов УИД должна учитывать то, насколько обучающимся в рамках проведения исследования удалось продемонстрировать базовые проектные действия:

понимание проблемы, связанных с нею цели и задач;

умение определить оптимальный путь решения проблемы;

умение планировать и работать по плану;

умение реализовать проектный замысел и оформить его в виде реального

«продукта»;

умение осуществлять самооценку деятельности и результата, взаимноценку деятельности в группе.

В процессе публичной презентации результатов проекта оценивается:

качество защиты проекта (четкость и ясность изложения задачи; убедительность рассуждений; последовательность в аргументации; логичность и оригинальность);

качество наглядного представления проекта (использование рисунков, схем, графиков, моделей и других средств наглядной презентации);

качество письменного текста (соответствие плану, оформление работы, грамотность изложения);

уровень коммуникативных умений (умение отвечать на поставленные вопросы, аргументировать и отстаивать собственную точку зрения, участвовать в дискуссии).

2.2.3 Организационный раздел

Формы взаимодействия участников образовательного процесса при создании и реализации программы развития универсальных учебных действий

Целью разработки и реализации программы развития УУД в образовательной организации может быть создана рабочая группа, реализующая свою деятельность по следующим направлениям:

разработка плана координации деятельности учителей-предметников, направленной на формирование универсальных учебных действий на основе ПООП и ПРП; выделение общих для всех предметов планируемых результатов в овладении познавательными, коммуникативными, регулятивными учебными действиями; определение образовательной предметности, которая может быть положена в основу работы по развитию УУД;

определение способов межпредметной интеграции, обеспечивающей достижение данных результатов (междисциплинарный модуль, интегративные уроки и т. п.);

определение этапов и форм постепенного усложнения деятельности учащихся по овладению универсальными учебными действиями;

разработка общего алгоритма (технологической схемы) урока, имеющего два целевых фокуса: предметный и метапредметный;

разработка основных подходов к конструированию задач на применение универсальных учебных действий;

конкретизация основных подходов к организации учебно-исследовательской и проектной деятельности обучающихся в рамках урочной и внеурочной деятельности;

разработка основных подходов к организации учебной деятельности по формированию и развитию ИКТ-компетенций;

разработка комплекса мер по организации системы оценки деятельности образовательной организации по формированию и развитию универсальных учебных действий у обучающихся;

разработка методики и инструментария мониторинга успешности освоения и применения обучающимися универсальных учебных действий;

организация и проведение серии семинаров с учителями, работающими на уровне начального общего образования в целях реализации принципа преемственности в плане развития УУД;

организация и проведение систематических консультаций с педагогами-предметниками по проблемам, связанным с развитием универсальных учебных действий в образовательном процессе;

организация и проведение методических семинаров с педагогами-предметниками и школьными психологами по анализу и способам минимизации рисков развития УУД у учащихся;

организация разъяснительной/просветительской работы с родителями по проблемам развития УУД у учащихся;

573 организация отражения результатов работы по формированию УУД учащихся на

сайте образовательной организации. Рабочей группой может быть реализовано несколько этапов

с соблюдением необходимых процедур контроля, коррекции и согласования (конкретные процедуры разрабатываются рабочей группой и утверждаются руководителем).

На подготовительном этапе команда образовательной организации может провести следующие аналитические работы:

рассматривать, какие рекомендательные, теоретические, методические материалы могут быть использованы в данной образовательной организации для наиболее эффективного выполнения задач программы;

определять состав детей с особыми образовательными потребностями, в том числе лиц, проявивших выдающиеся способности, детей с ОВЗ, а также возможности построения их индивидуальных образовательных траекторий;

анализировать результаты учащихся по линии развития УУД на предыдущем уровне;

анализировать и обсуждать опыт применения успешных практик, в том числе с использованием информационных ресурсов образовательной организации.

На основном этапе может проводиться работа по разработке общей стратегии развития УУД, организации и механизма реализации задач программы, могут быть описаны специальные требования к условиям реализации программы развития УУД.

На заключительном этапе может проводиться обсуждение хода реализации программы на школьных методических семинарах (возможно, с привлечением внешних консультантов из других образовательных, научных, социальных организаций).

В целях соотнесения формирования метапредметных результатов с рабочими программами по учебным предметам необходимо, чтобы образовательная организация на регулярной основе проводила методические советы для определения, как с учетом используемой базы образовательных технологий, так и методик, возможности обеспечения формирования универсальных учебных действий (УУД), аккумулируя потенциал разных специалистов-предметников.

2.3 ПРОГРАММА ВОСПИТАНИЯ

ПОЯСНИТЕЛЬНАЯ ЗАПИСКА

Программа воспитания МБОУ «СОШ № 17» (далее - Программа) на основе Федерального закона от 29.12.2012 № 273-ФЗ «Об образовании в Российской Федерации», с учётом Стратегии развития воспитания в Российской Федерации на период до 2025 года и Плана мероприятий по её реализации в 2021 — 2025 годах (Распоряжение Правительства Российской Федерации от 12.11.2020 № 2945-р); на основе Федерального закона от 04.09.2022г №371-ФЗ "О внесении изменений в Федеральный закон "Об образовании в Российской Федерации" стратегии национальной безопасности Российской Федерации, (Указ Президента Российской Федерации от 02.07.2021 № 400)

- Приказ Министерства просвещения Российской Федерации от 18.05.2023 № 372 "Об утверждении федеральной образовательной программы начального общего образования"(Зарегистрирован 13.07.2023 № 74229)

-Приказ Министерства просвещения Российской Федерации от 18.05.2023 № 370 "Об утверждении федеральной образовательной программы основного общего образования» (Зарегистрирован 12.07.2023 № 74223)

-Приказ Министерства просвещения Российской Федерации от 18.05.2023 № 371 "Об утверждении федеральной образовательной программы среднего общего образования" (Зарегистрирован 12.07.2023 № 74228)

-Письма Министерства просвещения Российской Федерации от 18 июля 2022 года № АБ-1951/06 «Об актуализации примерной рабочей программы воспитания», в соответствии с

примерной программой воспитания, одобренной решением федерального учебно-методического объединения по общему образованию (протокол от 23.06.2022г. № 3/22).

Федеральная рабочая программа воспитания (далее - Программа воспитания) служит основой для разработки рабочей программы воспитания ООП НОО, ООП ООО, ООП СОО. Программа воспитания основывается на единстве и преемственности образовательного процесса всех уровней общего образования, соотносится с рабочими программами воспитания для образовательных организаций дошкольного и среднего профессионального образования.

Программа предназначена для планирования и организации системной воспитательной деятельности с целью достижения обучающимися личностных результатов образования, определённых ФГОС;

Разрабатывается и утверждается с участием коллегиальных органов управления школой (в том числе совет обучающихся), совет родителей.

Реализуется в единстве урочной и внеурочной деятельности, осуществляемой совместно с семьей и другими участниками образовательных отношений, социальными институтами воспитания.

Предусматривает приобщение обучающихся к российским традиционным духовным ценностям, включая ценности своей этнической группы, правилам и нормам поведения, принятым в российском обществе на основе российских базовых конституционных норм и ценностей;

Предусматривает историческое просвещение, формирование российской культурной и гражданской идентичности обучающихся.

Программа включает три раздела: целевой, содержательный, организационный.

При разработке или обновлении рабочей программы воспитания её содержание, за исключением целевого раздела, может изменяться в соответствии с особенностями образовательной организации: организационно-правовой формой, контингентом обучающихся и их родителей (законных представителей), направленностью образовательной программы, в том числе предусматривающей углублённо изучение отдельных учебных предметов, учитывающей этнокультурные интересы, особые образовательные потребности обучающихся.

2.3.1 Раздел I. Целевой

Содержание воспитания обучающихся в образовательной организации определяется содержанием российских базовых (гражданских, национальных) норм и ценностей, которые закреплены в Конституции Российской Федерации. Эти ценности и нормы определяют инвариантное содержание воспитания обучающихся. Вариативный компонент содержания воспитания обучающихся включает духовно-нравственные ценности культуры, традиционных религий народов России.

Воспитательная деятельность в общеобразовательной организации планируется и осуществляется в соответствии с приоритетами государственной политики в сфере воспитания. Приоритетной задачей Российской Федерации в сфере воспитания детей является развитие высококвалифицированной личности, разделяющей российские традиционные духовные ценности, обладающей актуальными знаниями и умениями, способной реализовать свой потенциал в условиях современного общества, готовой к мирному созиданию и защите Родины.

Участниками образовательных отношений в части воспитании являются педагогические и другие работники школы, обучающиеся, их родители (законные представители), представители иных организаций в соответствии с законодательством Российской Федерации, локальными актами школы. Родители (законные представители) несовершеннолетних обучающихся имеют преимущественное право на воспитание своих детей перед всеми другими лицами.

Нормативные ценностно-целевые основы воспитания обучающихся в школе определяются содержанием российских гражданских (базовых, общенациональных) норм и

ценностей, основные из которых закреплены в Конституции Российской Федерации.

С учетом мировоззренческого, этнического, религиозного многообразия российского общества ценностно-целевые основы воспитания обучающихся включают духовно-нравственные ценности культуры народов России, традиционных религий народов России в качестве вариативного компонента содержания воспитания, реализуемого на добровольной основе, в соответствии с мировоззренческими и культурными особенностями и потребностями родителей (законных представителей) несовершеннолетних обучающихся.

Воспитательная деятельность в школе реализуется в соответствии приоритетами государственной политики в сфере воспитания, зафиксированными в Стратегии развития воспитания в Российской Федерации на период до 2025 года. Приоритетной задачей Российской Федерации в сфере воспитания детей является развитие высоконравственной личности, разделяющей российские традиционные духовные ценности, обладающей актуальными знаниями и умениями, способной реализовать свой потенциал в условиях современного общества, готовой к мирному созиданию и защите Родины.

Цели и задачи

Современный российский общенациональный воспитательный идеал – высоконравственный, творческий, компетентный гражданин России, принимающий судьбу Отечества как свою личную, осознающий ответственность за настоящее и будущее страны, укорененный в духовных и культурных традициях многонационального народа Российской Федерации. В соответствии с этим идеалом и нормативными правовыми актами Российской Федерации в сфере образования, **цель воспитания** обучающихся в школе: развитие личности, создание условий для самоопределения и социализации на основе социокультурных, духовно-нравственных ценностей и принятых в российском обществе правил и норм поведения в интересах человека, семьи, общества и государства;

формирование у обучающихся чувства патриотизма, гражданственности, уважения к памяти защитников Отечества и подвигам Героев Отечества, закону и правопорядку, человеку труда и старшему поколению, взаимного уважения, бережного отношения к культурному наследию и традициям многонационального народа Российской Федерации, природе и окружающей среде.

Задачами воспитания обучающихся в школе являются:

- усвоение ими знаний, норм, духовно-нравственных ценностей, традиций, которые выработало российское общество (социально значимых знаний);

формирование и развитие позитивных личностных отношений к этим нормам, ценностям, традициям (их освоение, принятие);

приобретение соответствующего этим нормам, ценностям, традициям социокультурного опыта поведения, общения, межличностных и социальных отношений, применения полученных знаний и сформированных отношений на практике (опыта нравственных поступков, социально значимых дел).

достижение личностных результатов освоения общеобразовательных программ в соответствии с ФГОС НОО ООО СОО.

Личностные результаты освоения обучающимися образовательных программ включают:

осознание российской гражданской идентичности;

сформированность ценностей самостоятельности и инициативы;

готовность обучающихся к саморазвитию, самостоятельности и личностному самоопределению;

наличие мотивации к целенаправленной социально значимой деятельности;

сформированность внутренней позиции личности как особого ценностного отношения к себе, окружающим людям и жизни в целом.

Воспитательная деятельность в образовательной организации планируется и осуществляется на основе аксиологического, антропологического, культурно-исторического, системно-деятельностного, личностно-ориентированного подходов и с учетом принципов

воспитания: гуманистической направленности воспитания, совместной деятельности детей и взрослых, следования нравственному примеру, безопасной жизнедеятельности, инклюзивности, возрастосообразности.

1.2. Направления воспитания

Программ воспитания реализуется в единстве учебной и воспитательной деятельности образовательной организации по основным направлениям воспитания в соответствии с ФГОС НОО и отражает готовность обучающихся руководствоваться ценностями и приобретать первоначальный опыт деятельности на их основе, в том числе в части:

1. гражданского воспитания, способствующего формированию российской гражданской идентичности, принадлежности к общности граждан Российской Федерации, к народу России как источнику власти в Российском государстве и субъекту тысячелетней российской государственности, уважения к правам, свободам и обязанностям гражданина России, правовой и политической культуры. **2. патриотического воспитания**, основанного на воспитании любви к родному краю, Родине, своему народу, уважения к другим народам России; историческое просвещение, формирование российского национального исторического сознания, российской культурной идентичности.

3. духовно-нравственного воспитания на основе духовно-нравственной культуры народов России, традиционных религий народов России, формирование традиционных российских семейных ценностей; воспитание честности, доброты, милосердия, справедливости, дружелюбия и взаимопомощи, уважения к старшим, к памяти предков.

4. эстетического воспитания, способствующего формированию эстетической культуры на основе российских традиционных духовных ценностей, приобщение к лучшим образцам отечественного и мирового искусства.

5. физического воспитания, ориентированного на формирование культуры здорового образа жизни и эмоционального благополучия - развитие физических способностей с учётом возможностей и состояния здоровья, навыков безопасного поведения в природной и социальной среде, чрезвычайных ситуациях.

6. трудового воспитания, основанного на воспитании уважения к труду, трудящимся, результатам труда (своего и других людей), ориентации на трудовую деятельность, получение профессии, личностное самовыражение в продуктивном, нравственно достойном труде в российском обществе, достижение выдающихся результатов в профессиональной деятельности.

7. экологического воспитания, способствующего формированию экологической культуры, ответственного, бережного отношения к природе, окружающей среде на основе российских традиционных духовных ценностей, навыков охраны, защиты, восстановления природы, окружающей среды.

8. ценности научного познания, ориентированного на воспитание стремления к познанию себя и других людей, природы и общества, к получению знаний, качественного образования с учётом личностных интересов и общественных потребностей.

1.3 Целевые ориентиры результатов воспитания на уровне начального общего образования

В данном разделе представлены целевые ориентиры результатов в воспитании, развитии личности обучающихся, на достижение которых должна быть направлена деятельность педагогического коллектива для выполнения требований ФГОС НОО.

Целевые ориентиры определены в соответствии с инвариантным содержанием воспитания обучающихся на основе российских базовых (гражданских, конституциональных) ценностей, обеспечивают единство воспитания, воспитательного пространства.

Целевые ориентиры
Гражданско-патриотическое воспитание
знаю знающий и любящий свою малую родину, свой край, имеющий представление о Родине -

<p>России, ее территории, расположении; сознающий принадлежность к своему народу и к общности граждан России, проявляющий уважение к своему и другим народам; понимающий свою сопричастность к прошлому, настоящему и будущему родного края, своей Родины - России, Российского государства; понимающий значение гражданских символов (государственная символика России, своего региона), праздников, мест почитания героев и защитников Отечества, проявляющий к ним уважение; имеющий первоначальные представления о правах и ответственности человека в обществе, гражданских правах и обязанностях; принимая участие в жизни класса, общеобразовательной организации, в доступной по возрасту социально значимой деятельности.</p>
<p>Духовно-нравственное воспитание</p>
<p>уважающий духовно-нравственную культуру своей семьи, своего народа, семейные ценности с учетом национальной, религиозной принадлежности; сознающий ценность каждой человеческой жизни, признающий индивидуальность и достоинство каждого человека; доброжелательный, проявляющий сопереживание, готовность оказывать помощь, выражающий неприятие поведения, причиняющего физический и моральный вред другим людям, уважающий старших; Умеющий оценивать поступки с позиции их соответствия нравственным нормам, осознающий ответственность за свои поступки. Владеющий представлениями о многообразии языкового и культурного пространства России, имеющий первоначальные навыки общения с людьми разных народов, вероисповеданий. Сознающий нравственную и эстетическую ценность литературы, родного языка, русского языка, проявляющий интерес к чтению.</p>
<p>Эстетическое воспитание</p>
<p>способный воспринимать и чувствовать прекрасное в быту, природе, искусстве, творчестве людей; проявляющий интерес и уважение к отечественной и мировой художественной культуре; проявляющий стремление к самовыражению в разных видах художественной деятельности, искусстве.</p>
<p>Физическое воспитание</p>
<p>бережно относящийся к физическому здоровью, соблюдающий основные правила здорового и безопасного для себя и других людей образа жизни, в том числе в информационной среде; владеющий основными навыками личной и общественной гигиены, безопасного поведения в быту, природе, обществе; ориентированный на физическое развитие с учетом возможностей здоровья, занятия физкультурой и спортом; сознающий и принимающий свою половую принадлежность, соответствующие ей психофизические и поведенческие особенности с учетом возраста.</p>
<p>Трудовое воспитание</p>
<p>сознающий ценность труда в жизни человека, семьи, общества; проявляющий уважение к труду, людям труда, бережное отношение к результатам труда, ответственное потребление; проявляющий интерес к разным профессиям; участвующий в различных видах доступного по возрасту труда, трудовой деятельности.</p>
<p>Экологическое воспитание</p>
<p>понимающий ценность природы, зависимость жизни людей от природы, влияние людей на природу, окружающую среду; проявляющий любовь и бережное отношение к природе, неприятие действий, приносящих вред природе, особенно живым существам;</p>

выражающий готовность в своей деятельности придерживаться экологических норм.

Ценности научного познания

выражающий познавательные интересы, активность, любознательность и самостоятельность в познании, интерес и уважение к научным знаниям, науке; обладающий первоначальными представлениями о природных и социальных объектах, многообразии объектов и явлений природы, связи живой и неживой природы, о науке, научном знании; имеющий первоначальные навыки наблюдений, систематизации и осмысления опыта в естественно-научной и гуманитарной областях знания

Целевые ориентиры результатов воспитания на уровне основного общего образования.

В данном разделе представлены целевые ориентиры результатов в воспитании, развитии личности обучающихся, на достижение которых должна быть направлена деятельность педагогического коллектива для выполнения требований ФГОС ООО.

Целевые ориентиры определены в соответствии с инвариантным содержанием воспитания обучающихся на основе российских базовых (гражданских, конституциональных) ценностей, обеспечивают единство воспитания, воспитательного пространства.

Целевые ориентиры

Гражданское воспитание

знаю знающий и принимающий свою российскую гражданскую принадлежность (идентичность) в поликультурном, многонациональном и многоконфессиональном российском обществе, в мировом сообществе;

понимающий сопричастность к прошлому, настоящему и будущему народа России, тысячелетней истории российской государственности на основе исторического просвещения, российского национального исторического сознания;

проявляющий уважение к государственным символам России, праздникам;

проявляющий готовность к выполнению обязанностей гражданина России, реализации своих гражданских прав и свобод при уважении прав и свобод, законных интересов других людей;

выражающий неприятие любой дискриминации граждан, проявлений экстремизма, терроризма, коррупции в обществе;

принимающий участие в жизни класса, общеобразовательной организации, в том числе самоуправлении, ориентированный на участие в социально значимой деятельности.

Патриотическое воспитание

сознающий свою национальную, этническую принадлежность, любящий свой народ, его традиции, культуру;

проявляющий уважение к историческому и культурному наследию своего и других народов России, символам, праздникам, памятникам, традициям народов, проживающих в родной стране;

проявляющий интерес к познанию родного языка, истории и культуры своего края, своего народа, других народов России;

знающий и уважающий достижения нашей Родины — России в науке, искусстве, спорте, технологиях, боевые подвиги и трудовые достижения, героев и защитников Отечества в прошлом и современности;

принимающий участие в мероприятиях патриотической направленности.

Духовно-нравственное воспитание

знающий и уважающий духовно-нравственную культуру своего народа, ориентированный на духовные ценности и нравственные нормы народов России, российского общества в ситуациях нравственного выбора (с учётом национальной, религиозной принадлежности);

<p>выражающий готовность оценивать своё поведение и поступки, поведение и поступки других людей с позиций традиционных российских духовно- нравственных ценностей и норм с учётом осознания последствий поступков;</p> <p>выражающий неприятие антигуманных и асоциальных поступков, поведения, противоречащих традиционным в России духовно-нравственным нормам и ценностям;</p> <p>сознающий соотношение свободы и ответственности личности в условиях индивидуального и общественного пространства, значение и ценность межнационального, межрелигиозного согласия людей, народов в России, умеющий общаться с людьми разных народов, вероисповеданий;</p> <p>проявляющий уважение к старшим, к российским традиционным семейным ценностям, институту брака как союзу мужчины и женщины для создания семьи, рождения и воспитания детей;</p> <p>проявляющий интерес к чтению, к родному языку, русскому языку и литературе как части духовной культуры своего народа, российского общества.</p>
<p>Эстетическое воспитание</p> <p>выражающий понимание ценности отечественного и мирового искусства, народных традиций и народного творчества в искусстве;</p> <p>проявляющий эмоционально-чувственную восприимчивость к разным видам искусства, традициям и творчеству своего и других народов, понимание их влияния на поведение людей;</p> <p>сознающий роль художественной культуры как средства коммуникации и самовыражения в современном обществе, значение нравственных норм, ценностей, традиций в искусстве;</p> <p>ориентированный на самовыражение в разных видах искусства, в художественном творчестве.</p> <p>Физическое воспитание, формирование культуры здоровья и эмоционального благополучия:</p> <p>понимающий ценность жизни, здоровья и безопасности, значение личных усилий в сохранении здоровья, знающий и соблюдающий правила безопасности, безопасного поведения, в том числе в информационной среде;</p> <p>выражающий установку на здоровый образ жизни (здоровое питание, соблюдение гигиенических правил, сбалансированный режим занятий и отдыха, регулярную физическую активность);</p> <p>проявляющий неприятие вредных привычек (курения, употребления алкоголя, наркотиков, игровой и иных форм зависимостей), понимание их последствий, вреда для физического и психического здоровья;</p> <p>умеющий осознавать физическое и эмоциональное состояние (своё и других людей), стремящийся управлять собственным эмоциональным состоянием;</p> <p>способный адаптироваться к меняющимся социальным, информационным и природным условиям, стрессовым ситуациям.</p>
<p>Физическое воспитание</p> <p>формирование культуры здоровья и эмоционального благополучия:</p> <p>бережно относящийся к физическому здоровью, соблюдающий основные правила здорового и безопасного для себя и других людей образа жизни, в том числе в информационной среде;</p> <p>владеющий основными навыками личной и общественной гигиены, безопасного поведения в быту, природе, обществе;</p> <p>ориентированный на физическое развитие с учетом возможностей здоровья, занятия физкультурой и спортом;</p> <p>сознающий и принимающий свою половую принадлежность, соответствующие ей психофизические и поведенческие особенности с учетом возраста.</p>
<p>Трудовое воспитание</p> <p>уважающий труд, результаты своего труда, труда других людей; проявляющий интерес к практическому изучению профессий и труда различного рода, в том числе на основе применения предметных знаний;</p>

сознающий важность трудолюбия, обучения труду, накопления навыков трудовой деятельности на протяжении жизни для успешной профессиональной самореализации в российском обществе;

участвующий в решении практических трудовых дел, задач (в семье, общеобразовательной организации, своей местности) технологической и социальной направленности, способный инициировать, планировать и самостоятельно выполнять такого рода деятельность;

выражающий готовность к осознанному выбору и построению индивидуальной траектории образования и жизненных планов с учётом личных и общественных интересов, потребностей.

Экологическое воспитание

понимающий значение и глобальный характер экологических проблем, путей их решения, значение экологической культуры человека, общества;

сознающий свою ответственность как гражданина и потребителя в условиях взаимосвязи природной, технологической и социальной сред;

выражающий активное неприятие действий, приносящих вред природе; ориентированный на применение знаний естественных и социальных наук для решения задач в области охраны природы, планирования своих поступков и оценки их возможных последствий для окружающей среды;

участвующий в практической деятельности экологической, природоохранной направленности.

Ценности научного познания

выражающий познавательные интересы в разных предметных областях с учётом индивидуальных интересов, способностей, достижений;

ориентированный в деятельности на научные знания о природе и обществе, взаимосвязях человека с природной и социальной средой;

развивающий навыки использования различных средств познания, накопления знаний о мире (языковая, читательская культура, деятельность в информационной, цифровой среде);

демонстрирующий навыки наблюдений, накопления фактов, осмысления опыта в естественнонаучной и гуманитарной областях познания, исследовательской деятельности.

Целевые ориентиры результатов воспитания на уровне среднего общего образования

В данном разделе представлены целевые ориентиры результатов в воспитании, развитии личности обучающихся, на достижение которых должна быть направлена деятельность педагогического коллектива для выполнения требований ФГОС СОО.

Целевые ориентиры определены в соответствии с инвариантным содержанием воспитания обучающихся на основе российских базовых (гражданских, конституциональных) ценностей, обеспечивают единство воспитания, воспитательного пространства.

Целевые ориентиры

Гражданское воспитание

осознанно выражающий свою российскую гражданскую принадлежность (идентичность) в поликультурном, многонациональном и многоконфессиональном российском обществе, в мировом сообществе;

сознающий своё единство с народом России как источником власти и субъектом тысячелетней российской государственности, с Российским государством, ответственность за его развитие в настоящем и будущем на основе исторического просвещения, сформированного российского национального исторического сознания;

проявляющий готовность к защите Родины, способный аргументированно отстаивать суверенитет и достоинство народа России и Российского государства, сохранять и защищать историческую

правду;
ориентированный на активное гражданское участие на основе уважения закона и правопорядка, прав и свобод сограждан;
осознанно и деятельно выражающий неприятие любой дискриминации по социальным, национальным, расовым, религиозным признакам, проявлений экстремизма, терроризма, коррупции, антигосударственной деятельности;
обладающий опытом гражданской социально значимой деятельности (в ученическом самоуправлении, волонтерском движении, экологических, военно-патриотических и другие объединениях, акциях, программах).

Патриотическое воспитание

выражающий свою национальную, этническую принадлежность, приверженность к родной культуре, любовь к своему народу;
сознающий причастность к многонациональному народу Российской Федерации, Российскому Отечеству, российскую культурную идентичность;
проявляющий деятельное ценностное отношение к историческому и культурному наследию своего и других народов России, традициям, праздникам, памятникам народов, проживающих в родной стране - России;
проявляющий уважение к соотечественникам, проживающим за рубежом, поддерживающий их права, защиту их интересов в сохранении российской культурной идентичности.

Духовно-нравственное воспитание

проявляющий приверженность традиционным духовно-нравственным ценностям, культуре народов России с учётом мировоззренческого, национального, конфессионального самоопределения;
действующий и оценивающий своё поведение и поступки, поведение и поступки других людей с позиций традиционных российских духовно- нравственных ценностей и норм с осознанием последствий поступков, деятельно выражающий неприятие антигуманных и асоциальных поступков, поведения, противоречащих этим ценностям;
проявляющий уважение к жизни и достоинству каждого человека, свободе мировоззренческого выбора и самоопределения, к представителям различных этнических групп, религий народов России, их национальному достоинству и религиозным чувствам с учётом соблюдения конституционных прав и свобод всех граждан;
понимающий и деятельно выражающий ценность межнационального, межрелигиозного согласия людей, народов в России, способный вести диалог с людьми разных национальностей, отношения к религии и религиозной принадлежности, находить общие цели и сотрудничать для их достижения;
ориентированный на создание устойчивой семьи на основе российских традиционных семейных ценностей, понимания брака как союза мужчины и женщины для создания семьи, рождения и воспитания в семье детей, неприятия насилия в семье, ухода от родительской ответственности;
обладающий сформированными представлениями о ценности и значении в отечественной и мировой культуре языков и литературы народов России, демонстрирующий устойчивый интерес к чтению как средству познания отечественной и мировой духовной культуры.

Эстетическое воспитание

выражающий понимание ценности отечественного и мирового искусства, российского и мирового художественного наследия;
проявляющий восприимчивость к разным видам искусства, понимание эмоционального воздействия искусства, его влияния на поведение людей, умеющий критически оценивать это влияние;
проявляющий понимание художественной культуры как средства коммуникации и самовыражения в современном обществе, значения нравственных норм, ценностей, традиций в искусстве;
ориентированный на осознанное творческое самовыражение, реализацию творческих способностей в разных видах искусства с учётом российских традиционных духовных и нравственных ценностей, на эстетическое обустройство собственного быта.

Физическое воспитание, формирование культуры здоровья и эмоционального благополучия

понимающий и выражающий в практической деятельности ценность жизни, здоровья и безопасности, значение личных усилий в сохранении и укреплении своего здоровья и здоровья других людей;

соблюдающий правила личной и общественной безопасности, в том числе безопасного поведения в информационной среде;

выражающий на практике установку на здоровый образ жизни (здоровое питание, соблюдение гигиены, режим занятий и отдыха, регулярную физическую активность), стремление к физическому совершенствованию, соблюдающий и пропагандирующий безопасный и здоровый образ жизни;

проявляющий сознательное и обоснованное неприятие вредных привычек (курения, употребления алкоголя, наркотиков, любых форм зависимостей), деструктивного поведения в обществе и цифровой среде, понимание их вреда для физического и психического здоровья;

демонстрирующий навыки рефлексии своего состояния (физического, эмоционального, психологического), состояния других людей с точки зрения безопасности, сознательного управления своим эмоциональным состоянием;

развивающий способности адаптироваться к стрессовым ситуациям в общении, в разных коллективах, к меняющимся условиям (социальным, информационным, природным).

Трудовое воспитание

уважающий труд, результаты труда, трудовые и профессиональные достижения своих земляков, их вклад в развитие своего поселения, края, страны, трудовые достижения российского народа;

проявляющий способность к творческому созидательному социально значимому труду в доступных по возрасту социально-трудовых ролях, в том числе предпринимательской деятельности в условиях самозанятости или наёмного труда;

участвующий в социально значимой трудовой деятельности разного вида в семье, общеобразовательной организации, своей местности, в том числе оплачиваемом труде в каникулярные периоды, с учётом соблюдения законодательства Российской Федерации;

выражающий осознанную готовность к получению профессионального образования, к непрерывному образованию в течение жизни как условию успешной профессиональной и общественной деятельности;

понимающий специфику трудовой деятельности, регулирования трудовых отношений, самообразования и профессиональной самоподготовки в информационном высокотехнологическом обществе, готовый учиться и трудиться в современном обществе;

ориентированный на осознанный выбор сферы трудовой, профессиональной деятельности в российском обществе с учётом личных жизненных планов, потребностей своей семьи, общества.

Экологическое воспитание

демонстрирующий в поведении сформированность экологической культуры на основе понимания влияния социально-экономических процессов на природу, в том числе на глобальном уровне, ответственность за действия в природной среде; выражающий деятельное неприятие действий, приносящих вред природе; применяющий знания естественных и социальных наук для разумного, бережливого природопользования в быту, общественном пространстве;

имеющий и развивающий опыт экологически направленной, природоохранной, ресурсосберегающей деятельности, участвующий в его приобретении другими людьми.

Ценности научного познания

деятельно выражающий познавательные интересы в разных предметных областях с учётом своих интересов, способностей, достижений;

обладающий представлением о современной научной картине мира, достижениях науки и техники, аргументированно выражающий понимание значения науки в жизни российского общества, обеспечении его безопасности, гуманитарном, социально-экономическом развитии России;

демонстрирующий навыки критического мышления, определения достоверной научной

информации и критики антинаучных представлений;
развивающий и применяющий навыки наблюдения, накопления и систематизации фактов, осмысления опыта в естественно-научной и гуманитарной областях познания, исследовательской деятельности.

Выделение в общей цели воспитания целевых приоритетов, связанных с возрастными особенностями воспитанников, не означает игнорирования других составляющих общей цели воспитания. Приоритет – это то, чему педагогическим работникам, работающим с обучающимися конкретной возрастной категории, предстоит уделять большее, но не единственное внимание.

2.3.2 Раздел II. Содержательный

ОСОБЕННОСТИ ОРГАНИЗУЕМОГО В ШКОЛЕ ВОСПИТАТЕЛЬНОГО ПРОЦЕССА

Воспитание в школе – это процесс формирования личности ребенка, в котором непосредственно участвуют педагоги школы, школьники и их родители и социум.

Процесс воспитания в МБОУ «СОШ № 17» основывается на следующих принципах:

- Приоритет безопасности ребенка – неукоснительное соблюдение законности и прав семьи и ребенка, соблюдения конфиденциальности информации о ребенке и семье, приоритета безопасности ребенка при нахождении его в образовательной организации;

- Психологическая комфортная среда - ориентир на создание в образовательной организации для каждого ребенка и взрослого позитивных эмоций и доверительных отношений, конструктивного взаимодействия школьников и педагогов;

- Событийность - реализация процесса воспитания главным образом через создание в школе детско-взрослых общностей, которые бы объединяли детей и педагогов яркими и содержательными событиями, общими совместными делами как предмета совместной заботы и взрослых, и детей;

- Совместное решение лично и общественно значимых проблем – личные и общественные проблемы являются основными стимулами развития школьника, а воспитание - это педагогическая поддержка процесса развития личности обучающегося, организация основных совместных дел обучающихся и педагогических работников как предмета совместной заботы и взрослых, и детей;

- Системно-деятельностная организация воспитания - интеграция содержания различных видов деятельности обучающихся осуществляется на основе базовых национальных ценностей, системности, целесообразности и не шаблонности воспитания как условия его эффективности;

- Следование нравственному примеру - содержание учебного процесса, вне учебной и внешкольной деятельности наполняется примерами нравственного поведения, особое значение для духовно-нравственного развития обучающегося имеет пример учителя, его внешний вид, культура общения и т.д.;

- Ориентация на идеал - воспитание всегда ориентировано на определённый идеал, который являет собой высшую цель стремлений, деятельности воспитания и самовоспитания, духовно-нравственного развития личности. В нашей школе формирование жизненных идеалов, помогает найти образы для подражания в рамках гражданско-патриотического воспитания, музейной педагогике, что позволяет обучающимся сопоставить свои жизненные приоритеты с духовной высотой, героизмом идеала.

Основными традициями воспитания в МБОУ «СОШ № 17» являются следующие:

- стержнем годового цикла воспитательной работы школы являются ключевые общешкольные дела, через которые осуществляется интеграция воспитательных усилий педагогов;

- важной чертой каждого ключевого дела и большинства используемых для воспитания других совместных дел педагогов и школьников является коллективная разработка, коллективное планирование, коллективное проведение и коллективный анализ

их результатов;

- в школе создаются такие условия, при которых по мере взросления ребенка увеличивается и его роль в совместных делах (от пассивного наблюдателя до организатора);

Процесс воспитания в МБОУ «СОШ № 17» ориентирован на интеграцию урочной и внеурочной деятельности, дополнительного образования через создание событийного пространства в детско-взрослой среде. В школе сложилась система традиционных школьных событий, в которую включены не только обучающиеся, их семьи и педагогические работники, но и социальные партнеры. Создаются такие условия, чтобы по мере взросления ребенка увеличивалась и его роль в этих совместных делах (от пассивного наблюдателя до организатора). Педагоги школы ориентированы на формирование коллективов в рамках школьных классов, кружков, студий, секций и иных детских объединений, на установление в них доброжелательных и товарищеских взаимоотношений. Ключевой фигурой воспитания в школе является классный руководитель, реализующий по отношению к детям защитную, лично развивающую, организационную, посредническую (в разрешении конфликтов) функции.

В последнее время в обществе, семье, школе пришло понимание, что без возрождения духовности, основанной на наших православных корнях, невозможно процветание и дальнейшее развитие России. История нашей школы уникальна, в 2023 году школе исполняется – 87 лет. Мы храним память о тех замечательных людях, которые, когда-либо учились и работали в нашем учебном заведении на протяжении всех лет. В школе успешно работает школьный музей им Артдивизиона Удмуртии.

2.2. ВИДЫ, ФОРМЫ И СОДЕРЖАНИЕ ДЕЯТЕЛЬНОСТИ

Практическая реализация цели и задач воспитания осуществляется в рамках следующих направлений воспитательной работы школы. Каждое из них представлено в соответствующем модуле.

2.1. Модуль «Урочная деятельность»

Реализация школьными педагогами воспитательного потенциала урока предполагает следующее:

- организацию работы с детьми как в офлайн, так и онлайн формате;
 - установление доверительных отношений между учителем и его учениками, способствующих позитивному восприятию учащимися требований и просьб учителя, привлечению их внимания к обсуждаемой на уроке информации, активизации их познавательной деятельности;
 - побуждение школьников соблюдать на уроке общепринятые нормы поведения, правила общения со старшими (учителями) и сверстниками (школьниками), принципы учебной дисциплины и самоорганизации, согласно Устава школы, Правилам внутреннего распорядка школы;
 - использование воспитательных возможностей содержания учебного предмета через демонстрацию детям примеров ответственного, гражданского поведения, проявления человеколюбия и добросердечности, через подбор соответствующих текстов для чтения, задач для решения, кейсов и дискуссий;
 - применение на уроке интерактивных форм работы учащихся: интеллектуальных игр «Умники и умницы», викторины, тестирование кейсы, стимулирующих познавательную мотивацию школьников; дискуссий, которые дают учащимся возможность приобрести опыт ведения конструктивного диалога; групповой работы или работы в парах, которые учат школьников командной работе и взаимодействию с другими детьми;
- Олимпиады, занимательные уроки и пятиминутки, урок - деловая игра, урок – путешествие, урок мастер-класс, урок-исследование и др. Учебно- развлекательные мероприятия (конкурс- игра «Предметный кроссворд», турнир «Своя игра», викторины, литературная композиция, конкурс газет и рисунков, экскурсии и др.);
- включение в урок игровых процедур, которые помогают поддержать мотивацию детей к получению знаний, налаживанию позитивных межличностных отношений в классе,

помогают установлению доброжелательной атмосферы во время урока; интеллектуальных игр, стимулирующих познавательную мотивацию школьников. Предметные выпуски заседания клуба «Что? Где? Когда?», брейн-ринга, геймификация: квесты, игра-провокация, игра-эксперимент, игра-демонстрация, игра-состязание, дидактического театра, где полученные на уроке знания обыгрываются в театральных постановках;

-организация шефства мотивированных и эрудированных учащихся над их неуспевающими одноклассниками, дающего школьникам социально значимый опыт сотрудничества и взаимной помощи;

-инициирование и поддержка исследовательской деятельности школьников в рамках реализации ими индивидуальных и групповых исследовательских проектов, помогает приобрести навык самостоятельного решения теоретической проблемы, оформления собственных идей, навык уважительного отношения к чужим идеям, оформленным в работах других исследователей, навык публичного выступления перед аудиторией, аргументирования и отстаивания своей точки зрения;

- создание гибкой и открытой среды обучения и воспитания с использованием гаджетов, открытых образовательных ресурсов, систем управления позволяет создать условия для реализации провозглашенных ЮНЕСКО ведущих принципов образования XXI века: «образование для всех», «образование через всю жизнь», образование «всегда, везде и в любое время». У обучающихся развиваются навыки сотрудничества, коммуникации, социальной ответственности, способность критически мыслить, оперативно и качественно решать проблемы; воспитывается ценностное отношение к миру.

2.2. Модуль «Основные общешкольные дела»

Ключевые дела – это главные традиционные общешкольные дела, в которых принимает участие большая часть школьников и которые обязательно планируются, готовятся, проводятся и анализируются совместно педагогами и детьми. Это комплекс коллективных творческих дел, интересных и значимых для школьников, объединяющих их вместе с педагогами в единый коллектив. В воспитательной системе нашей школы выделяются тематические периоды традиционных дел. Главные дела являются понятными, лично значимыми, главное, в празднике - своеобразная форма духовного самовыражения и обогащения ребенка.

На внешкольном уровне:

социальные проекты – ежегодные совместно разрабатываемые и реализуемые школьниками и педагогами комплексы дел (благотворительной, экологической, патриотической, трудовой направленности), ориентированные на преобразование окружающего школу социума: благотворительная ярмарка «Время делать добро», «Безопасная дорога», акции «Георгиевская лента», «Бессмертный полк»:

- проводимые для жителей города и организуемые совместно с УО, семьями учащихся спортивные состязания, праздники, которые открывают возможности для творческой самореализации школьников и включают их в деятельную заботу об окружающих: Фестиваль здорового образа жизни, спортивный праздник «Папа, мама, я – спортивная семья», флешмобы посвященные ко «Дню Народного Единства», ко «Дню матери», ко «Дню учителя», «Ко дню космонавтики», «1 мая» и «Дню Победы», эстафета посвященная 9 мая по улицам города.

На школьном уровне:

общешкольные праздники – ежегодно проводимые творческие (театрализованные, музыкальные, литературные и т.п.) дела, связанные со значимыми для детей и педагогов знаменательными датами и в которых участвуют все классы школы:

- **День Знаний**, как творческое открытие нового учебного года, где происходит знакомство первоклассников и ребят, прибывших в новом учебном году в школу, с образовательной организацией.

- **Последний звонок**. Каждый год – это неповторимое событие, которое позволяет всем участникам образовательного процесса осознать важность преемственности «поколений» не

только учащимися выпускных классов, но и младшими школьниками. Последние звонки в нашей школе всегда неповторимы, в полной мере демонстрируют все таланты наших выпускников, так как целиком и полностью весь сюжет праздника придумывается самими ребятами и ими же реализуется.

- **День учителя.** Ежегодно обучающиеся демонстрируют уважительные отношения к учителю, труду педагога через поздравление, творческих концертов. Данное мероприятие формирует доброжелательное отношение между обучающимися и педагогами, развитие творческих способностей учащихся.

- **Праздник «8 Марта».** Традиционно обучающиеся совместно с педагогами создают праздничное настроение, которая помогает обучающимся в раскрытии их способностей, учиться преодолевать застенчивость, обретать уверенность в себе, продолжать выразительно и эмоционально читать стихи, участвовать в сценках, играх. Работать над сплочением коллектива.

- **Празднование Дня Победы** в школе организуется в разных формах: участие в митинге, в торжественном параде, просмотр военной песни и строя «Статен и строен – уважения достойн». Совместно с родителями школьники являются участниками всероссийского шествия «Полк бессмертных». Такое общешкольное дело будет способствовать формированию российской гражданской идентичности школьников, развитию ценностных отношений подростков к вкладу советского народа в Победу над фашизмом, к исторической памяти о событиях тех трагических лет.

торжественные ритуалы - посвящения, связанные с переходом обучающихся на следующую ступень образования, символизирующие приобретение ими новых социальных статусов в школе и развивающие школьную идентичность детей: «Посвящение в первоклассники», «Прощай начальная школа», «Посвящение в инженеры», вступление в ряды первичного отделения РДДМ, церемония вручения аттестатов, открытие спортивного сезона «Школьная Спартакиада:

- **церемонии награждения (по итогам года) «Праздник Чести школы** - школьников и педагогов за активное участие в жизни школы, защиту чести школы в конкурсах, соревнованиях, олимпиадах, значительный вклад в развитие школы. Способствует поощрению социальной активности детей, развитию позитивных межличностных отношений между педагогами и воспитанниками, формированию чувства доверия и уважения друг к другу.

На уровне классов:

выбор и делегирование представителей классов в общешкольный Совет обучающихся, ответственных за подготовку общешкольных ключевых дел;

участие школьных классов в реализации общешкольных ключевых дел;

проведение в рамках класса итогового анализа детьми общешкольных ключевых дел, участие представителей классов в итоговом анализе проведенных дел на уровне общешкольных советов дела.

На индивидуальном уровне:

вовлечение по возможности каждого ребенка в ключевые дела школы в одной из возможных для них ролей: сценаристов, постановщиков, исполнителей, ведущих, декораторов, музыкальных редакторов, корреспондентов, ответственных за костюмы и оборудование, ответственных за приглашение и встречу гостей и т.п.);

индивидуальная помощь ребенку (при необходимости) в освоении навыков подготовки, проведения и анализа ключевых дел;

наблюдение за поведением ребенка в ситуациях подготовки, проведения и анализа ключевых дел, за его отношениями со сверстниками, старшими и младшими школьниками, с педагогами и другими взрослыми;

при необходимости **коррекция поведения ребенка** через частные беседы с ним, через включение его в совместную работу с другими детьми, которые могли бы стать хорошим примером для ребенка, через предложение взять в следующем ключевом деле на себя роль

ответственного за тот или иной фрагмент общей работы.

2.3. Модуль «Классное руководство»

Осуществляя работу с классом, педагог (классный руководитель) организует работу с коллективом класса; индивидуальную работу с учащимися вверенного ему класса; работу с учителями, преподающими в данном классе; работу с родителями учащихся или их законными представителями.

Главное предназначение классного руководителя - изучение особенностей развития каждого обучающегося в классе и создание условия для становления ребенка, как личности, входящего в современный ему мир, воспитать человека, способного достойно занять своё место в жизни.

Важное место в работе классного руководителя занимает организация интересных и полезных для личностного развития ребенка совместных дел с учащимися вверенного ему класса, позволяющих, с одной стороны, вовлечь в них детей с самыми разными потребностями и тем самым дать им возможность самореализоваться, а с другой, установить и упрочить доверительные отношения с учащимися класса, стать для них значимым взрослым, задающим образцы поведения в обществе.

Формированию и сплочению коллектива класса способствуют следующие дела, акции, события, проекты, занятия:

классные часы: тематические (согласно плану классного руководителя), посвященные юбилейным датам, Дням воинской славы, событию в классе, в городе, стране, способствующие расширению кругозора детей, формированию эстетического вкуса, позволяющие лучше узнать и полюбить свою Родину;

игровые, способствующие сплочению коллектива, поднятию настроения, предупреждающие стрессовые ситуации; проблемные, направленные на устранение конфликтных ситуаций в классе, школе, позволяющие решать спорные вопросы;

организационные, связанные с подготовкой класса к общему делу; здоровьесберегающие, позволяющие получить опыт безопасного поведения в социуме, ведения здорового образа жизни и заботы о здоровье других людей.

Немаловажное значение имеет:

формирование традиций в классном коллективе: «День именинника», ежегодный поход «Есть в осени первоначальной...», концерты для мам, бабушек, пап и т.п.;

становление позитивных отношений с другими классными коллективами (через подготовку и проведение ключевого общешкольного дела по параллелям);

сбор информации об увлечениях и интересах обучающихся и их родителей, чтобы найти вдохновителей для организации интересных и полезных дел; создание ситуации выбора и успеха.

Формированию и развитию коллектива класса способствуют:

составление социального паспорта класса

изучение учащихся класса (потребности, интересы, склонности и другие личностные характеристики членов классного коллектива),

составление карты интересов и увлечений обучающихся;

деловая игра «Выборы актива класса» на этапе коллективного планирования;

проектирование целей, перспектив и образа жизнедеятельности

классного коллектива с помощью организационно-деятельностной игры, классного часа «Класс, в котором я хотел бы учиться», конкурса «Устав класса», «Мой класс сегодня и завтра».

Классное руководство подразумевает и индивидуальную работу с обучающимися класса:

со слабоуспевающими детьми и учащимися, испытывающими трудности по отдельным предметам направлена на контроль за успеваемостью обучающихся класса;

с учащимися, находящимися в состоянии стресса и дискомфорта;

с обучающимися, состоящими на различных видах учёта, в группе риска, оказавшимися в трудной жизненной ситуации. Работа направлена на контроль за свободным времяпровождением;

заполнение с учащимися «портфолио» с занесением «личных достижений» учащихся класса;

участие в общешкольных конкурсах «Ученик года» и «Класс года»;

предложение (делегирование) ответственности за то или иное поручение

вовлечение учащихся в социально значимую деятельность в классе.

Классный руководитель работает в тесном сотрудничестве с учителями предметниками.

2.4.Модуль «Курсы внеурочной деятельности»

Воспитание на занятиях школьных курсов внеурочной деятельности осуществляется преимущественно через:

-формирование в кружках, секциях, клубах, студиях детско-взрослых общностей, которые объединяют обучающихся и педагогов общими позитивными эмоциями и доверительными отношениями;

- вовлечение школьников в интересную и полезную для них деятельность, которая предоставит им возможность самореализоваться в ней, приобрести социально значимые знания, развить в себе важные для своего личностного развития социально значимые отношения, получить опыт участия в социально значимых делах;

- поощрение педагогическими работниками детских инициатив, проектов, самостоятельности, самоорганизации в соответствии с их интересами;

- создание в детских объединениях традиций, задающих их членам определенные социально значимые формы поведения;

- поддержку в детских объединениях школьников с ярко выраженной лидерской позицией и установкой на сохранение и поддержание накопленных социально значимых традиций;

Реализация воспитательного потенциала внеурочной деятельности в школе осуществляется в рамках следующих выбранных обучающимися курсов, занятий:

-патриотической, гражданско-патриотической, военно-патриотической, краеведческой, историко-культурной направленности;

-духовно-нравственной направленности, занятий по традиционным религиозным культурам народов России, духовно-историческому краеведению;

-интеллектуальной, научной, исследовательской, просветительской направленности;

-экологической, природоохранной направленности;

-художественной, эстетической направленности в области искусств, художественного творчества разных видов и жанров;

-туристско-краеведческой направленности;

-оздоровительной и спортивной направленности.

Информационно-просветительская деятельность. Курс внеурочной деятельности: «Разговор о важном». Занятия направлены на формирование соответствующей внутренней позиции личности школьника, необходимой ему для конструктивного и ответственного поведения в обществе.

Интеллектуальная и проектно-исследовательская деятельность. Курсы внеурочной деятельности «Занимательная лаборатория», «Искусственный интеллект», «Основы финансовой грамотности», «Математическая грамотность», «Читательская грамотность», «Занимательная физика», «Программирование 1С»,

Художественно-эстетическая деятельность предполагает привитие эстетических ценностей, развитие эмоциональной сферы, творческих способностей, чувства прекрасного. Работа ведется через реализацию различных форм взаимодействия с природой, организацию выставок детского рисунка, детских творческих работ, поделок, конкурсов, тематических классных часов.

Курсы внеурочной деятельности: «Первые роли», «Диалоги тет-а-тет», «Разговор о правильном питании».

Туристско-краеведческая деятельность. Курс внеурочной деятельности «Музейное дело», направленная на воспитание у школьников любви к своему краю, его истории, культуре, природе, на развитие самостоятельности и ответственности школьников.

Спортивно-оздоровительная деятельность. Вводится для привития детям привычек здорового образа жизни, их гармоничного психофизического развития, формирования мотивации к сохранению здоровья. Методами реализации выступают ведение просветительской работы, информирование о полезных и вредных привычках, приобщение школьников к физической активности в разных ее проявлениях. «Баскетбол», «Волейбол», «Хореография».

Внеурочная деятельность по развитию личности, ее способностей, удовлетворению образовательных потребностей и интересов, самореализации обучающихся, в том числе одаренных детей: «Мир профессий», «Россия - мои горизонты», «Билет в будущее».

Внешкольные мероприятия

Реализация воспитательного потенциала внешкольных мероприятий предусматривает:

-внешкольные тематические мероприятия воспитательной направленности, организуемые педагогами, по изучаемым в школе учебным предметам, курсам, модулям (конференции, фестивали, творческие конкурсы);

-организуемые в классах классными руководителями, в том числе совместно с родителями (законными представителями) обучающихся, экскурсии, походы выходного с привлечением к их планированию, организации, проведению, оценке мероприятия;

-литературные, исторические, экологические и другие походы, экскурсии, экспедиции, слеты и т. п., организуемые педагогами, в том числе совместно с родителями (законными представителями) обучающихся (для изучения историко-культурных мест, событий, биографий проживавших в этой местности российских поэтов и писателей, деятелей науки, природных и историко-культурных ландшафтов, флоры и фауны и др.);

-выездные события, включающие в себя комплекс коллективных творческих дел, в процессе которых складывается детско-взрослая общность, характеризующаяся доверительными взаимоотношениями, ответственным отношением к делу, атмосферой эмоционально-психологического комфорта;

2.5. Модуль «Взаимодействие с родителями/законными представителями»

Работа с родителями или законными представителями школьников осуществляется для лучшего достижения цели воспитания, которое обеспечивается согласованием позиций семьи и школы в данном вопросе. Только когда все участники образовательного процесса едины и находят контакт, тогда воспитание наиболее эффективно. Но бывает так, что родители сами нуждаются в грамотной квалифицированной помощи. Необходима организация работы по выявлению родителей (законных представителей), не выполняющих обязанностей по их воспитанию, обучению, содержанию ведется систематически и в течение всего года. Используются различные формы работы:

-выявление семей группы риска при обследовании материально-бытовых условий проживания обучающихся школы;

-формирование банка данных семей;

-индивидуальные беседы;

-заседания Совета профилактики;

-совещания при директоре;

-совместные мероприятия с КДН и ОДН;

Профилактическая работа с родителями предусматривает оптимальное педагогическое взаимодействие школы и семьи, включение семьи в воспитательный процесс через систему родительских собраний, общешкольных мероприятий с детьми и родителями - День семьи, День матери, мероприятия по профилактике вредных привычек, родительские лектории и т.д.

Кроме работы по просвещению и профилактике в школе проводится активная работа для детей и их семей по созданию ситуации успеха, поддержки и развития творческого

потенциала.

Работа с родителями или законными представителями школьников осуществляется в рамках следующих видов и форм деятельности:

На групповом уровне:

- Общешкольный родительский комитет, участвующий в управлении школой и решении вопросов воспитания и социализации их детей;
- общешкольные родительские собрания, происходящие в режиме обсуждения наиболее острых проблем обучения и воспитания школьников;
- педагогическое просвещение родителей по вопросам воспитания детей, в ходе которого родители получают рекомендации классных руководителей и обмениваются собственным творческим опытом и находками в деле воспитания детей, а так же по вопросам здоровьесбережения детей и подростков;
- взаимодействие с родителями посредством школьного сайта: размещается информация, предусматривающая ознакомление родителей, школьные новости.

На индивидуальном уровне:

- обращение к специалистам по запросу родителей для решения острых конфликтных ситуаций;
- участие родителей в педагогических консилиумах, собираемых в случае возникновения острых проблем, связанных с обучением и воспитанием конкретного ребенка;
- помощь со стороны родителей в подготовке и проведении общешкольных и внутриклассных мероприятий воспитательной направленности;
- индивидуальное консультирование с целью координации воспитательных усилий педагогов и родителей.

2.6. Модуль «Самоуправление».

Основная цель модуля «Ученическое самоуправление» в МБОУ «СОШ №17» заключается в создании условий для выявления, поддержки и развития управленческих инициатив обучающихся, принятия совместных со взрослыми решений, а также для включения обучающихся школы в вариативную коллективную творческую и социально-значимую деятельность.

Поддержка детского самоуправления в школе помогает педагогам воспитывать в детях инициативность, самостоятельность, ответственность, трудолюбие, чувство собственного достоинства, а школьникам – предоставляет широкие возможности для самовыражения и самореализации. Участие в самоуправлении даёт возможность подросткам познакомиться с различными социальными ролями, получить опыт конструктивного общения, совместного преодоления трудностей, формирует личную и коллективную ответственность за свои решения и поступки.

Детское самоуправление в школе осуществляется через:

На уровне школы:

- **через деятельность выборного Совета школьников;**
- **через деятельность председателей класса,** объединяющего председателей классов для информирования учащихся и получения обратной связи от классных коллективов;
- **через деятельность творческих советов дела,** отвечающих за проведение мероприятий, праздников, вечеров, акций, в том числе традиционных: ко Дню знаний, к Дню Учителя, посвящение в «первоклассники», «пятиклассники», к Дню матери, «Папа, мама, я – спортивная семья», «Безопасный маршрут в школу», Дня самоуправления в рамках профориентационной работы.

через работу школьного медицентра, в который входят:

школьная интернет-группа МБОУ «СОШ №17» - разновозрастное сообщество школьников и педагогов, поддерживающее интернет-сайт школы и соответствующую группу в социальных сетях с целью освещения деятельности образовательной организации в информационном пространстве, привлечения внимания общественности к школе, информационного продвижения ценностей школы и организации виртуальной диалоговой

площадки, на которой детьми, учителями и родителями могли бы открыто обсуждаться значимые для школы вопросы;

На уровне классов:

-через деятельность выборных по инициативе и предложениям учащихся лидеров класса (старост), представляющих интересы класса в общешкольных делах и призванных координировать его работу с другими коллективами, учителями;

-через организацию на принципах самоуправления жизни групп, отправляющихся в походы, экспедиции, на экскурсии, осуществляемую через систему распределяемых среди участников ответственных должностей.

На индивидуальном уровне:

-через вовлечение школьников в планирование, организацию, проведение и анализ различного рода деятельности.

2.7. Модуль «Профориентация»

Выбор индивидуальной образовательно-профессиональной траектории – это важнейшая задача, стоящая перед старшеклассниками и выпускниками школ, и от того, насколько качественно, осознанно и своевременно она решается, зависит качество последующей социальной и профессиональной жизни человека. При этом необходимо, чтобы доступ к информационным ресурсам по профессиональному самоопределению имели не только жители крупных городов России, но и обучающиеся из отдаленных и труднодоступных территорий, вне зависимости от их социального статуса и жизненного контекста. Вследствие этого обеспечение профориентационной помощи в с 2023г внедряется **Профориентационный минимум** для 6 -11 классов, главной целью которого является выстраивания системы профессиональной ориентации обучающихся, которая реализуется в образовательной, воспитательной и иных видах деятельности.

Профориентационный минимум в МБОУ «СОШ№17» реализуется на основном уровне .

Урочная деятельность. Она включает: профориентационное содержание уроков по предметам общеобразовательного цикла (физика, химия, математика и т.д.), где рассматривается значимость учебного предмета в профессиональной деятельности. Не предполагает проведение дополнительных уроков, проводится в рамках учебного плана. Урочная деятельность предполагает проведение профориентационно значимых уроков в рамках учебного предмета «Технология» .

Внеурочная деятельность. Она включает: профориентационную онлайн-диагностику (диагностику склонностей, диагностику готовности к профессиональному самоопределению); профориентационные уроки; внеурочную деятельность «Билет в будущее», «Россия-мой горизонт»; проектную деятельность; профориентационные программы; классные часы (в т.ч. с демонстрацией выпусков открытых онлайн-уроков «Шоу профессий»); беседы, дискуссии, мастер-классы, коммуникативные и деловые игры; консультации педагога и психолога; моделирующие профессиональные пробы в онлайн-формате и др.

Воспитательная работа. Она включает: экскурсии на производство, экскурсии и посещение лекций в образовательных организациях СПО и ВО, посещение профориентационной выставки, посещение профессиональных проб, выставок, ярмарок профессий, дней открытых дверей в образовательных организациях СПО и ВО, открытых уроков технологии на базе колледжей, встречи с представителями разных профессий и др. Также она включает конкурсы профориентационной направленности (в т.ч. в рамках Российского движения детей и молодежи, Юнармии, реализации проектов «Россия – страна возможностей» и т.д.)

Дополнительное образование. Оно включает выбор и посещение занятий в рамках ДО с учетом склонностей и образовательных потребностей обучающихся.

Взаимодействие с родителями/законными представителями. В рамках такого взаимодействия проводится информационное сопровождение родителей обучающихся,

проведение тематических родительских собраний, тематические рассылки по электронной почте и с помощью мессенджеров, в т.ч. о процессе профессионального самоопределения ребенка, тематические курсы (в т.ч. в формате онлайн) а также участие родительского сообщества во встречах с представителями разных профессий.

2.8. Модуль «Организация предметно-эстетической среды»

Воспитывающее влияние на ребенка осуществляется через такие формы работы с предметно-эстетической средой школы как:

- оформление внешнего вида здания, фасада, холла при входе в общеобразовательную организацию государственной символикой Российской Федерации, субъекта Российской Федерации, муниципального образования (флаг, герб), изображениями символики Российского государства в разные периоды тысячелетней истории, исторической символики региона;

- организацию и проведение церемоний поднятия (спуска) государственного флага Российской Федерации;

- размещение карт России, регионов, муниципальных образований (современных и исторических, точных и стилизованных, географических, природных, культурологических, художественно оформленных, в том числе материалами, подготовленными обучающимися) с изображениями значимых культурных объектов местности, региона, России, памятных исторических, гражданских, народных, религиозных мест почитания, портретов выдающихся государственных деятелей России, деятелей культуры, науки, производства, искусства, военных, героев и защитников Отечества;

- изготовление, размещение, обновление художественных изображений (символических, живописных, фотографических, интерактивных аудио и видео) природы России, региона, местности, предметов традиционной культуры и быта, духовной культуры народов России);

- организацию и поддержание в общеобразовательной организации звукового пространства позитивной духовно-нравственной, гражданско-патриотической воспитательной направленности (звонки-мелодии, музыка, информационные сообщения), исполнение гимна Российской Федерации;

- разработку, оформление, поддержание, использование в воспитательном процессе «мест гражданского почитания» в помещениях общеобразовательной организации или на прилегающей территории для общественно-гражданского почитания лиц, мест, событий в истории России; мемориалов воинской славы, памятников, памятных досок;

- оформление и обновление «мест новостей», стендов в помещениях (холл первого этажа, рекреации), содержащих в доступной, привлекательной форме новостную информацию позитивного гражданско-патриотического, духовно-нравственного содержания, фотоотчёты об интересных событиях, поздравления педагогов и обучающихся и т. п.;

- разработку и популяризацию символики общеобразовательной организации (эмблема, флаг, логотип, элементы костюма обучающихся и т. п.), используемой как повседневную, так и в торжественные моменты;

- подготовку и размещение регулярно сменяемых экспозиций творческих работ обучающихся в разных предметных областях, демонстрирующих их способности, знакомящих с работами друг друга;

- поддержание эстетического вида и благоустройство всех помещений в общеобразовательной организации, доступных и безопасных рекреационных зон, озеленение территории при общеобразовательной организации;

- разработку, оформление, поддержание и использование игровых пространств, спортивных и игровых площадок, зон активного и тихого отдыха;

- создание и поддержание в вестибюле или библиотеке стеллажей свободного книгообмена, на которые обучающиеся, родители, педагоги могут выставлять для общего использования свои книги, брать для чтения другие;

593 -деятельность классных руководителей и других педагогов вместе с обучающимися,

их родителями по благоустройству, оформлению школьных аудиторий, пришкольной территории;

-разработку и оформление пространств проведения значимых событий, праздников, церемоний, торжественных линеек, творческих вечеров (событийный дизайн);

-разработку и обновление материалов (стендов, плакатов, инсталляций и др.), акцентирующих внимание обучающихся на важных для воспитания ценностях, правилах, традициях, укладе общеобразовательной организации, актуальных вопросах профилактики и безопасности.

Предметно-пространственная среда строится как максимально доступная для обучающихся с особыми образовательными потребностями

2.9. Модуль «Профилактика и безопасность»

Ухудшение здоровья детей школьного возраста в России стало не только медицинской, но и серьезной педагогической проблемой. Пожалуй, нет ничего другого в мире, чтобы мы теряли с такой беспечностью и легкостью, как собственное здоровье. Данные официальной статистики и результаты специальных научных исследований свидетельствуют о том, что в последние годы для подростков стали характерны не только широкая распространенность вредных привычек, но и более раннее приобщение к ним. В современной, быстро меняющейся экологической обстановке в России, возможности распространения среди подростков образа жизни сопряженного с риском для здоровья, становятся все более широкими.

Опыт показывает, что большинство подростков испытывают потребность в обсуждении различных проблем здоровья и информации, касающейся личной безопасности. Поэтому одной из форм работы по профилактике вредных привычек и приобщению детей к здоровому образу жизни является просвещение. Подросткам необходима информация квалифицированных специалистов по интересующим их вопросам.

Основной целью формирования у обучающихся здорового и безопасного образа жизни, курсовой подготовки гражданской обороны является формирование у обучающихся МБОУ «СОШ № 17» ценностного отношения к собственному здоровью и собственной безопасности, основанного на знании своих потребностей, особенностей развития, и выработанного в процессе занятий, индивидуального способа здорового образа жизни.

Деятельность МБОУ «СОШ№17» по формированию у обучающихся культуры здорового и безопасного образа жизни, по вопросам гражданской обороны, обеспечения первичных мер формированию личных убеждений, качеств и привычек, способствующих снижению риска здоровью в повседневной жизни, включает несколько направлений:

- организация физкультурно-спортивной и оздоровительной работы, организация просветительской и методической работы, профилактическая работа с участниками образовательного процесса.

-разработка и осуществление комплекса мероприятий по профилактике правонарушений, алкоголизма, наркомании, токсикомании, осуществление систематической работы с обучающимися «группы риска»;

На внешнем уровне:

- беседы с инспектором ОПДН по вопросам профилактики;

- привлечение возможностей других учреждений организаций – спортивных клубов, лечебных учреждений.

На школьном уровне:

- разработка и проведение месячника оборонно-массовой работы в школе, «Уроки мужества»;

- тематические мероприятия, приуроченные к празднику «Всемирный день гражданской обороны»;

- тематические мероприятия, приуроченные к памятной дате «День памяти о россиянах, исполняющих служебный долг за пределами Отечества»;

- профилактические мероприятия по безопасности дорожного движения, пожарной

безопасности (комплексе мероприятий);

- проведение профилактических мероприятий, посвященные Всемирному дню борьбы со СПИДом.

На индивидуальном уровне:

- индивидуальная работа с подростками, профилактические акции, привлечение подростков к шефской помощи младшим школьникам.

2.10. Модуль «Детские общественные объединения»

Действующие на базе школы детские общественные объединения – это добровольное, самоуправляемое, некоммерческое формирование, созданное по инициативе обучающихся и взрослых, объединившихся на основе общности интересов для реализации общих целей, указанных в уставе общественного объединения. Его правовой основой является Федеральный закон от 19.05.1995 № 82-ФЗ «Об общественных объединениях» (ст. 5). Воспитание в детском общественном объединении осуществляется через:

- утверждение и последовательную реализацию в детском общественном объединении демократических процедур (выборы руководящих органов объединения, подотчетность выборных органов общему собранию объединения; ротация состава выборных органов и т. п.), дающих обучающемуся возможность получить социально значимый опыт гражданского поведения;

- организацию общественно полезных дел, дающих обучающимся возможность получить важный для их личностного развития опыт деятельности, направленной на помощь другим людям, своей школе, обществу в целом; развить в себе такие качества, как забота, уважение, умение сопереживать, умение общаться, слушать и слышать других. Такими делами могут являться: посильная помощь, оказываемая обучающимися пожилым людям; совместная работа с учреждениями социальной сферы (проведение культурно-просветительских и развлекательных мероприятий для посетителей этих учреждений, помощь в благоустройстве территории данных учреждений и т. п.); участие обучающихся в работе на прилегающей к школе территории (уход за деревьями и кустарниками, благоустройство клумб) и др.

- рекламные мероприятия в начальной школе, реализующие идею популяризации деятельности детского общественного объединения, привлечения в него новых участников (проводятся в форме игр, квестов, театрализаций и т. п.);

Действующее на базе школы детского общественного объединения - это добровольное, самоуправляемое, некоммерческое формирование, созданное по инициативе детей и взрослых, объединившихся на основе общности интересов для реализации общих целей, указанных в уставе общественного объединения. Его правовой основой является ФЗ от 19.05.1995 № 82-ФЗ (ред. от 20.12.2017) «Об общественных объединениях (ст. 5).

Первичное отделение Общероссийской общественно-государственной детско-юношеской организации - Российское движение детей и молодежи «Движение первых» – общероссийская общественно-государственная детско-молодёжная организация. Образовано Учредительным собранием 20 июля 2022 года. Создано в соответствии с Федеральным законом "О российском движении детей и молодежи" от 14.07.2022 N 261-ФЗ. Ориентирована на формирование социальной активности, культуры, качеств личности у детей подросткового возраста на основе их группового взаимодействия. Деятельность школьного отделения РДДМ направлена на воспитание подрастающего поколения, развитие детей на основе их интересов и потребностей, а также организацию досуга и занятости обучающихся. Участником школьного отделения РДШ может стать любой школьник старше 8 лет. Дети и родители самостоятельно принимают решение об участии в проектах РДДМ. Подростки получают навыки эффективного взаимодействия в команде, построения отношений с другими людьми, проявляют себя в решении групповых задач, делают осознанный выбор, способны понять свою роль в обществе.

Одно из направлений РДДМ «Движение первых» - программа «**Орлята России**»

- уникальный проект, направленный на развитие социальной активности школьников

младших классов в рамках патриотического воспитания граждан РФ. Участниками программы «**Орлята России**» становятся не только дети, но и педагоги, родители, ученики-наставники из старших классов. В содружестве и сотворчестве ребята и взрослые проходят образовательные треки, выполняют задания, получая уникальный опыт командной работы, где «один за всех и все за одного».

Обучающиеся принимают участие в мероприятиях и Всероссийских акциях «Дней единых действий» в таких как: День знаний, День туризма, День учителя, День народного единства, День матери, День героев Отечества, День Конституции РФ, Международный день книгодарения, День защитника Отечества, День космонавтики, Международный женский день, День счастья, День смеха, День Победы, День защиты детей.

2.11. Модуль «Школьные медиа»

Цель школьных медиа (совместно создаваемых разновозрастными школьниками и педагогами средств распространения текстовой, аудио и видео информации) – развитие коммуникативной культуры школьников, формирование навыков общения и сотрудничества, поддержка творческой самореализации учащихся

Воспитательный потенциал школьных медиа реализуется в рамках различных видов и форм деятельности:

библиотечные уроки – вид деятельности по формированию информационной культуры личности учащегося, подготовке ребенка к продуктивной самостоятельной работе с источниками информации. Используемые формы: традиционные формы виртуальные экскурсии и путешествия по страницам книг, тематические уроки - обзоры, уроки – персоналии, интеллектуальные турниры, библиографические игры, литературные путешествия, конференции с элементами игровой деятельности. Также применяется и нестандартные формы урок-информация, урок-размышление, урок – диспут, урок-презентация, урок-видео-путешествие.

школьный медиаклуб – созданная из заинтересованных добровольцев группа информационно-технической поддержки школьных мероприятий, осуществляющая видеосъемку и мультимедийное сопровождение школьных праздников, фестивалей, конкурсов, спектаклей, капустников, вечеров.

разновозрастный редакционный совет подростков, старшеклассников и консультирующих их взрослых, целью которого является освещение (через социальные сети) наиболее интересных моментов жизни школы, популяризация общешкольных ключевых дел, кружков, секций, деятельности органов ученического самоуправления;

школьная интернет-группа МБОУ «СОШ №17» - разновозрастное сообщество школьников и педагогов, поддерживающее интернет-сайт школы и соответствующую группу в социальных сетях с целью освещения деятельности образовательной организации в информационном пространстве, привлечения внимания общественности к школе, информационного продвижения ценностей школы и организации виртуальной диалоговой площадки, на которой детьми, учителями и родителями могли бы открыто обсуждаться значимые для школы вопросы

2.3.3 Раздел III. Организация воспитательной деятельности

Общие требования к условиям реализации Программы

Программа воспитания реализуется посредством формирования социокультурного воспитательного пространства при соблюдении условий создания уклада, отражающего готовность всех участников образовательного процесса руководствоваться едиными принципами и регулярно воспроизводить наиболее ценные для нее воспитательно-значимые виды совместной деятельности.

Уклад школы направлен на сохранение преемственности принципов воспитания на всех уровнях общего образования:

-обеспечение личноно развивающей предметно-пространственной среды, в том числе современное материально-техническое обеспечение, методические материалы и средства обучения;

-наличие профессиональных кадров и готовность педагогического коллектива к достижению целевых ориентиров Программы воспитания;

-взаимодействие с родителями (законными представителями) по вопросам воспитания;

-учет индивидуальных особенностей обучающихся, в интересах которых реализуется Программа (возрастных, физических, психологических, национальных и пр.).

3.1. Кадровое обеспечение воспитательного процесса

Педагог являет собой всегда главный для обучающихся пример нравственного и гражданского личностного поведения.

Совершенствование подготовки и повышения квалификации кадров по вопросам духовно-нравственного воспитания детей и молодежи, один из главных вопросов в реализации рабочей программы воспитания. Мероприятия по подготовке кадров:

- сопровождение молодых педагогических работников, вновь поступивших на работу педагогических работников (работа школы наставничества);

- индивидуальная работа с педагогическими работниками по запросам (в том числе и по вопросам классного руководства);

- контроль оформления учебно-педагогической документации;

- проведение конференций, «круглых столов», семинаров по педагогическим и другим проблемам духовно-нравственного воспитания и просвещения обучающихся;

- участие в постоянно действующих учебных курсах, семинарах по вопросам воспитания;

- участие в работе городских и региональных методических объединений представление опыта работы школы;

- участие в работе постоянно действующего методического семинара по духовно-нравственному воспитанию.

С 2023г в школе введена должность Советника директора по воспитательной работе по инициативе Министерства просвещения в рамках проекта «Патриотическое **воспитание** граждан РФ».

В педагогическом плане среди базовых национальных ценностей необходимо установить одну важнейшую, системообразующую, дающую жизнь в душе детей всем другим ценностям — ценность Учителя.

3.2. Нормативно-методическое обеспечение

Подготовка приказов и локальных актов школы по внедрению рабочей программы воспитания в образовательный процесс.

Обеспечение использования педагогами методических пособий, содержащих «методические шлейфы», видеоуроков и видеомероприятий по учебно-воспитательной работе. Создание рабочей программы воспитания на 2022-2026 г. с приложением плана воспитательной работы школы на три уровня образования НОО, ООО, СОО.

Обновление содержания воспитательных программ в целях реализации новых направлений программ воспитания.

Подготовка/корректировка дополнительных общеразвивающих программ ОО

Сайт, на котором будут отражены реальные результаты программы воспитания

3.3. Требования к условиям работы с обучающимися с особыми образовательными потребностями.

Дети ОВЗ и инвалиды получают образование, на равных, со всеми школьниками, создана благоприятная доброжелательная среда. Эти дети находятся под пристальным контролем классных руководителей, и социально-психологической службы. Они имеют возможность участвовать в различных формах жизни детского сообщества: в работе органов самоуправления, волонтерского отряда, участвовать в конкурсных мероприятиях онлайн и офлайн, в школьных праздниках. Обеспечивается возможность их участия в жизни класса, школы, событиях группы. Таким образом, формируется их личностный опыт, развивается самооценка и уверенность в своих силах, опыт работы в команде, развивает активность и ответственность каждого обучающегося в социальной ситуации его развития.

Особыми задачами воспитания обучающихся с особыми образовательными потребностями являются:

налаживание эмоционально-положительного взаимодействия с окружающими для их успешной социальной адаптации и интеграции в общеобразовательной организации;

формирование доброжелательного отношения к обучающимся и их семьям со стороны всех участников образовательных отношений; построение воспитательной деятельности с учётом индивидуальных особенностей и возможностей каждого обучающегося; обеспечение психолого-педагогической поддержки семей обучающихся, содействие повышению уровня их педагогической, психологической, компетентности.

При организации воспитания обучающихся с особыми образовательными потребностями необходимо ориентироваться на:

- формирование личности ребёнка с особыми образовательными потребностями с использованием соответствующих возрасту и физическому и (или) психическому состоянию методов воспитания;

- создание оптимальных условий совместного воспитания и обучения обучающихся с особыми образовательными потребностями и их сверстников, с использованием вспомогательных средств и педагогических приёмов, организацией совместных форм работы воспитателей, педагогов-психологов, учителей-логопедов, учителей-дефектологов.

2.3.4 Система поощрения социальной успешности и проявлений активной жизненной позиции обучающихся

Система поощрения проявлений активной жизненной позиции и социальной успешности обучающихся призвана способствовать формированию у обучающихся ориентации на активную жизненную позицию, инициативность, максимально вовлекать их в совместную деятельность в воспитательных целях. Система проявлений активной жизненной позиции и поощрения социальной успешности обучающихся строится на принципах:

публичности, открытости поощрений (информирование всех обучающихся о награждении, проведение награждений в присутствии значительного числа обучающихся). В школе практикуются общешкольные линейки и праздники в честь победителей различных конкурсов и олимпиад.

в школе разработано и действует положение о награждениях, все награды фиксируются приказами школы.

- в выдвижении на поощрение и в обсуждении кандидатур на награждение обучающихся участвуют органы самоуправления, классные руководители учителя;

- в школе практикуются индивидуальные и коллективные поощрения (конкурс «Ученик года», «Класс года» во всех уровнях образования)

- к участию в системе поощрений на всех стадиях привлекаются родители (законные представители) обучающихся, представителей родительского сообщества, самих обучающихся, их представителей (с учетом наличия ученического самоуправления), сторонние организации, их статусных представителей;

дифференцированность поощрений (наличие уровней и типов наград позволяет продлить стимулирующее действие системы поощрения).

В ОО организована деятельность по ведению портфолио обучающихся. Портфолио может включать артефакты признания личностных достижений, достижений в группе, участия в деятельности (грамоты, поощрительные письма, фотографии призов, фото изделий, работ и др., участвовавших в конкурсах и т.д.). Кроме индивидуального портфолио ведется портфолио класса.

Наиболее успешные обучающиеся и классные коллективы, занимают высшие ступени рейтинга в школе.

2.3.5 ОСНОВНЫЕ НАПРАВЛЕНИЯ САМОАНАЛИЗА ВОСПИТАТЕЛЬНОЙ РАБОТЫ

Самоанализ организуемой в школе воспитательной работы осуществляется по выбранным самой школой направлениям и проводится с целью выявления основных проблем школьного воспитания и последующего их решения.

Самоанализ осуществляется ежегодно силами самой школы.

Основными принципами, на основе которых осуществляется самоанализ воспитательной работы в школе, являются:

- принцип гуманистической направленности осуществляемого анализа, ориентирующий экспертов на уважительное отношение, как к воспитанникам, так и к педагогам, реализующим воспитательный процесс;

- принцип приоритета анализа сущностных сторон воспитания, ориентирующий экспертов на изучение не количественных его показателей, а качественных – таких как содержание и разнообразие деятельности, характер общения и отношений между школьниками и педагогами;

- принцип развивающего характера осуществляемого анализа, ориентирующий экспертов на использование его результатов для совершенствования воспитательной деятельности педагогов: грамотной постановки ими цели и задач воспитания, умелого планирования своей воспитательной работы, адекватного подбора видов, форм и содержания их совместной с детьми деятельности;

- принцип разделенной ответственности за результаты личностного развития школьников, ориентирующий экспертов на понимание того, что личностное развитие школьников – это результат как социального воспитания (в котором школа участвует наряду с другими социальными институтами), так и стихийной социализации и саморазвития детей.

Основные направления анализа организуемого в школе воспитательного процесса:

Условия организации воспитательной работы по четырем составляющим:

- нормативно-методическое обеспечение;
- кадровое обеспечение;
- материально-техническое обеспечение;
- удовлетворенность качеством условий.

Анализ организации воспитательной работы по следующим направлениям:

- реализация внеурочной деятельности;
- реализация воспитательной работы классных руководителей;
- реализация дополнительных программ;
- удовлетворенность качеством реализации воспитательной работы.

Проводится с заполнением сводных таблиц выполненной работы и анализа ее качества, анкетирование.

Результаты воспитания, социализации и саморазвития школьников.

Критерием, на основе которого осуществляется данный анализ, является динамика личностного развития школьников каждого класса, их достижения в конкурсах и мероприятиях, удовлетворенность участников образовательных отношений качеством результатов воспитательной работы.

Осуществляется анализ классными руководителями совместно с заместителем директора по воспитательной работе с последующим обсуждением его результатов на заседании методического объединения классных руководителей или педагогическом совете школы.

Способом получения информации о результатах воспитания, социализации и саморазвития школьников является педагогическое наблюдение, диагностика. Диагностический инструментарий: «Методика диагностики нравственной воспитанности», «Методика диагностики личностного роста школьников», «Методика диагностики нравственной мотивации», «Методика диагностики нравственной самооценки»

Внимание педагогов сосредотачивается на следующих вопросах: какие прежде существовавшие проблемы личностного развития школьников удалось решить за минувший учебный год; какие проблемы решить не удалось и почему; какие новые проблемы появились, над чем далее предстоит работать педагогическому коллективу.

Диагностика «Творческие достижения школьников». Классные руководители проводят учет результативности участия детей в творческих конкурсах и мероприятиях, благотворительных акциях, социальных проектах, социально значимой деятельности. В качестве инструмента оценки - таблица достижений. Она позволит систематизировать сведения, для их анализа. В таблицу педагоги вносят результаты участия детей в мероприятиях различного уровня

Заполненные таблицы по всем классам и формируются сводную по школе. Это дает возможность анализировать результативность участия школьников в различных конкурсах по всем направлениям воспитательной деятельности.

Состояние организуемой в школе совместной деятельности детей и взрослых. Удовлетворенность качеством результатов воспитательной работы.

Критерием, на основе которого осуществляется данный анализ, является наличие в школе интересной, событийно насыщенной и личностно развивающей совместной деятельности детей и взрослых.

Осуществляется анализ заместителем директора по воспитательной работе, классными руководителями, Советом старшеклассников и родителями, хорошо знакомыми с деятельностью школы.

Способами получения информации о состоянии организуемой в школе совместной деятельности детей и взрослых могут быть беседы со школьниками и их родителями, педагогами, лидерами ученического самоуправления, при необходимости – их анкетирование. Чтобы выявить, удовлетворены ли родители и школьники качеством образовательных услуг, чаще всего используют анкетирование.

Часть вопросов такого анкетирования затрагивает и организацию воспитательной деятельности. Пусть оценят три показателя: качество организации внеурочной деятельности; качество воспитательной деятельности классного руководителя; качество дообразования.

Анализ ответов позволит вам оценить степень удовлетворенности результатами воспитательной работы. Полученные результаты обсуждаются на заседании методического объединения классных руководителей или педагогическом совете школы.

Внимание при этом сосредотачивается на вопросах, связанных с

- качеством проводимых общешкольных ключевых дел;
- качеством совместной деятельности классных руководителей и их классов;
- качеством организуемой в школе внеурочной деятельности;
- качеством реализации личностно развивающего потенциала школьных уроков;
- качеством существующего в школе ученического самоуправления;
- качеством функционирующих на базе школы детских общественных объединений;
- качеством проводимых в школе экскурсий, походов;
- качеством профориентационной работы школы;
- качеством работы школьных медиа;
- качеством организации предметно-эстетической среды школы;
- качеством взаимодействия школы и семей школьников.

Итогом самоанализа организуемой в школе воспитательной работы является перечень выявленных проблем, над которыми предстоит работать педагогическому коллективу, и проект направленных на это управленческих решений.

Итоги самоанализа оформляются в виде отчёта, составляемого заместителем директора по воспитательной работе (совместно с советником директора по воспитательной работе при его наличии) в конце учебного года, рассматриваются и утверждаются педагогическим советом или иным коллегиальным органом управления в общеобразовательной организации.

Ожидаемые конечные результаты

1. Совершенствование статуса конкурентноспособного образовательного учреждения, обеспечивающего становление личности выпускника, способной при любых неблагоприятных условиях сохранять уважение друг к другу, взаимопонимание, стремление к взаимодействию в традициях русской православной культуры через расширение содержания, форм организации воспитательной системы школы посредством интеграции с социальными партнерами, системой дополнительного образования.
2. Введение в практику новых форм и методов духовно-нравственного воспитания.
3. Совершенствование системы социально-педагогической поддержки, обеспечивающей снижение факторов «риска» и асоциального поведения через внедрение современных воспитательных технологий, применение эффективных механизмов социализации, формирования здорового образа жизни на основе духовно-нравственных принципов воспитания.
4. Создание в школе единого воспитательного пространства, главной ценностью которого является личность ребенка, приобщение его к истинным ценностям, формирование нового знания, ориентированного на умение при любых неблагоприятных условиях сохранять уважение друг к другу, взаимопонимание, стремление к взаимодействию в традициях русской культуры.

Программа коррекционной работы

Программа коррекционной работы (далее - ПКР) является неотъемлемым структурным компонентом основной образовательной программы образовательной среднего общего образования МБОУ «СОШ №17» (далее Школа). ПКР разрабатывается для учащихся с ограниченными возможностями здоровья.

Учащийся с ограниченными возможностями здоровья (ОВЗ) — физическое лицо, имеющее недостатки в физическом и (или) психологическом развитии, подтвержденные психолого-медико-педагогической комиссией (ПМПК) и препятствующие получению образования без создания специальных условий.

Содержание образования и условия организации обучения и воспитания учащихся с ОВЗ определяются адаптированной образовательной программой, а для инвалидов — индивидуальной программой реабилитации инвалида

Адаптированная образовательная программа — образовательная программа, адаптированная для обучения лиц с ОВЗ с учетом особенностей их психофизического развития, индивидуальных возможностей и при необходимости обеспечивающая коррекцию нарушений развития и социальную адаптацию указанных лиц.

ПКР вариативна по форме и содержанию в зависимости от состава учащихся с ОВЗ, региональной специфики и возможностей организации, осуществляющей образовательную деятельность.

Программа коррекционной работы на уровне среднего общего образования обязательна в процессе обучения подростков с ОВЗ и инвалидов, у которых имеются особые образовательные потребности, а также обеспечивает поддержку школьников, оказавшихся в трудной жизненной ситуации.

Программа коррекционной работы на уровне среднего общего образования преемственно связана с программой коррекционной работы на уровне основного общего образования, является ее логическим продолжением.

Программа коррекционной работы с детьми с ОВЗ, предусматривает получение образования в общеобразовательном классе по общей образовательной программе среднего общего образования с осуществлением индивидуального и дифференцированного подхода в соответствии с рекомендациями ПМПК.

Психолого-медико-социальная помощь оказывается детям на основании заявления и согласия в письменной форме их родителей (законных представителей) в соответствии с Порядком работы территориальной психолого-медико-педагогической комиссии №8 г. Волжска и положения об организации инклюзивного образования учащихся с

ограниченными возможностями здоровья в МБОУ «СОШ №17»

Организация индивидуального обучения детей на дому осуществляется согласно Положению об организации индивидуального обучения на дому

Организация коррекционной работы с учащимися, испытывающим трудности в освоении основных общеобразовательных программ, развитии и социальной адаптации осуществляется согласно Положению о психолого-педагогическом консилиуме, испытывающим трудности в освоении основных общеобразовательных программ

Программа коррекционной работы разрабатывается на весь период освоения уровня среднего общего образования, имеет четкую структуру и включает несколько разделов:

Цели и задачи программы коррекционной работы с учащимися с особыми образовательными потребностями, в том числе с ограниченными возможностями здоровья и инвалидами, на уровне среднего общего образования

В основу программы коррекционной работы положены обще дидактические и специальные принципы общей и специальной педагогики. Обще дидактические принципы включают принцип научности; соответствия целей и содержания обучения государственным образовательным стандартам; соответствия дидактического процесса закономерностям учения; доступности и прочности овладения содержанием обучения; сознательности, активности и самостоятельности учащихся при руководящей роли учителя; принцип единства образовательной, воспитательной и развивающей функций обучения.

Специальные принципы учитывают особенности учащихся с ограниченными возможностями здоровья (принцип коррекционно-развивающей направленности обучения, предполагающий коррекцию имеющихся нарушений и стимуляцию интеллектуального, коммуникативного и личностного развития; системности; обходного пути; комплексности).

Цель программы коррекционной работы — разработать систему комплексной психолого-педагогической и социальной помощи учащимся с особыми образовательными потребностями, направленной на коррекцию и/или компенсацию недостатков в физическом или психическом развитии для успешного освоения ими основной образовательной программы, профессионального самоопределения, социализации, обеспечения психологической устойчивости старшеклассников.

Цель определяет задачи:

выявление особых образовательных потребностей учащихся с ОВЗ, инвалидов, а также подростков, попавших в трудную жизненную ситуацию;

создание условий для успешного освоения программы (ее элементов) и прохождения итоговой аттестации;

коррекция (минимизация) имеющихся нарушений (личностных, регулятивных, когнитивных, коммуникативных);

обеспечение непрерывной коррекционно-развивающей работы в единстве урочной и внеурочной деятельности;

выявление профессиональных склонностей, интересов подростков с особыми образовательными потребностями; проведение работы по их профессиональному консультированию, профессиональной ориентации, профессиональному самоопределению;

осуществление консультативной работы с педагогами, родителями, социальными работниками, а также потенциальными работодателями;

проведение информационно-просветительских мероприятий.

Содержание программы коррекционной работы в Школе определяют следующие принципы:

Преемственность. Принцип обеспечивает создание единого образовательного пространства при переходе от начального и основного общего образования к среднему общему образованию, способствует достижению личностных, метапредметных, предметных результатов освоения основной образовательной программы среднего общего образования, необходимых учащимся с ограниченными возможностями здоровья для продолжения образования.

Соблюдение интересов ребёнка. Принцип определяет позицию специалиста, который призван решать проблему ребёнка с максимальной пользой и в интересах ребёнка.

Системность. Принцип обеспечивает единство диагностики, коррекции и развития, т. е. системный подход к анализу особенностей развития и коррекции нарушений у детей с ограниченными возможностями здоровья, а также всесторонний многоуровневый подход специалистов различного профиля, взаимодействие и согласованность их действий в решении проблем ребёнка.

Непрерывность. Принцип гарантирует ребёнку и его родителям (законным представителям) непрерывность помощи до полного решения проблемы или определения подхода к её решению.

Вариативность. Принцип предполагает создание вариативных условий для получения образования детьми, имеющими различные недостатки в физическом и (или) психическом развитии.

Рекомендательный характер оказания помощи. Принцип обеспечивает соблюдение гарантированных законодательством прав родителей (законных представителей) детей с ограниченными возможностями здоровья выбирать формы получения детьми образования, образовательные учреждения, формы обучения, защищать законные права и интересы детей, включая обязательное согласование с родителями (законными представителями) вопроса о направлении (переводе) детей с ограниченными возможностями здоровья в специальные (коррекционные) образовательные учреждения, классы (группы).

Перечень и содержание комплексных, индивидуально ориентированных коррекционных мероприятий, включающих использование индивидуальных методов обучения и воспитания, проведение индивидуальных и групповых занятий под руководством специалистов

Общая характеристика трудностей обучения детей с ОВЗ

Обще учебные трудности
неумение включиться в учебную работу; неспособность самостоятельно начать выполнение задания;

неготовность выполнять задание без пошаговой инструкции и помощи;

непонимание, неумение выполнить многокомпонентное задание (состоящее из нескольких простых);

недостаточная осознанность в усвоении и применении алгоритмов (правил);

неумение пользоваться полученными знаниями-умениями при решении стандартных учебных и практических задач;

неспособность учесть все условия и этапы решения задания в ходе его выполнения (неполное выполнение задания);

смешение (подмена) алгоритмов, понятий; нарушение последовательности шагов алгоритма при его выполнении;

подмена задания (логически и алгоритмически более простым);

неспособность контролировать ход (процесс) и результат выполнения задания;

неумение понять и объяснить причину своей ошибки, исправить ее;

неумение применить знания в нестандартной ситуации;

неумение решить учебную задачу с использованием «другого» приема (способа),

сравнить решения по степени рациональности.

Трудности межличностных отношений
Характер взаимодействия ученика и учителя:

непонимание, неготовность услышать учителя;

боязнь критики, негативной оценки;

отсутствие положительного опыта общения со взрослыми.

Взаимодействие ученика и других учеников:

эгоцентричность, неумение общаться,

повышенная тревожность;

неумение строить совместную деятельность;

заниженная (завышенная) самооценка и др.

Особенность учащегося	Характерные особенности развития	Индивидуально ориентированные коррекционные направления работы
Глухие учащиеся	<p>нарушение звукопроизношения (произносят звуки смазанно или искаженно);</p> <p>ребёнок не может самостоятельно учиться говорить;</p> <p>ребёнок старается уйти от речевых контактов или «не понимает» обращённую к нему речь;</p> <p>ребёнок воспринимает слова собеседника на слухозрительной основе (следит глазами за движениями губ говорящего и «считывает» его речь);</p> <p>возможны отклонения в психической сфере: то сознание, что ты не такой как все и как следствие – нарушение поведения, общения, психического развития;</p> <p>пассивный и активный словарный запас по объёму совпадает (ребёнок хорошо понимает лишь то, о чём он может сказать);</p> <p>характерны нарушения звукобуквенного состава слов;</p> <p>трудности в освоении учебной программы; нуждается в дополнительной коррекционной помощи, подборке индивидуального слухового аппарата</p>	<p>Стимулирование к общению и содержательной коммуникации с окружающим миром.</p> <p>Правильная позиция педагога: не поворачиваться спиной к слабослышащему ученику во время устных объяснений; стараться контролировать понимание ребёнком заданий и инструкций до их выполнения;</p> <p>Правильная позиция ученика (поставить ребёнка с нарушенным слухом так, чтобы он мог видеть не только педагога и доску, но и большинство детей; посадить за первую парту сбоку от педагога (справа от него).</p> <p>Помощь ребёнку в освоении в коллективе слышащих детей (постараться подружить его со сверстниками).</p> <p>Избегание гиперопеки: не помогать там, где ребёнок может и должен справиться сам.</p> <p>Удовлетворение особых образовательных потребностей учащихся с нарушением слуха;</p> <p>Коррекционная помощь в овладении базовым содержанием обучения;</p> <p>Развитие слухозрительного и слухового восприятия и произносительной стороны речи;</p> <p>Развитие сознательного использования речевых возможностей в разных условиях общения для реализации полноценных социальных связей с окружающими людьми.</p> <p>Помощь в формировании полноценных социальных (жизненных) компетенций, развитие адекватных отношений между ребенком, учителями, одноклассниками и другими учащимися, родителями;</p> <p>Работа по профилактике внутриличностных и межличностных конфликтов в классе, школе, поддержанию эмоционально комфортной обстановки;</p> <p>Создание условий успешного овладения учебной деятельностью с целью предупреждения негативного отношения, обучающегося к ситуации школьного обучения в целом</p> <p>Обязательное сотрудничество с сурдопедагогом (логопедом) и родителями ребёнка.</p>

Особенность учащегося	Характерные особенности развития	Индивидуально ориентированные коррекционные направления работы
<p>Учащиеся с нарушением слуха (слабослышащие и позднооглохшие дети)</p>	<p>нарушение звукопроизношения (или отсутствие речи); ребёнок не может самостоятельно учиться говорить; ребёнок старается уйти от речевых контактов или «не понимает» обращённую к нему речь; ребёнок воспринимает слова собеседника на слухозрительной основе (следит глазами за движениями губ говорящего и «считывает» его речь); возможны отклонения в психической сфере: то сознание, что ты не такой как все и как следствие – нарушение поведения, общения, психического развития; пассивный и активный словарный запас по объёму совпадает (ребёнок хорошо понимает лишь то, о чём он может сказать); характерны нарушения звукобуквенного состава слов; трудности в освоении учебной программы; ребёнок нуждается в дополнительной коррекционной помощи, подборке индивидуального слухового аппарата</p>	<p>Стимулирование к общению и содержательной коммуникации с окружающим миром. Правильная позиция педагога: не поворачиваться спиной к слабослышащему ученику во время устных объяснений; стараться контролировать понимание ребёнком заданий и инструкций до их выполнения; Правильная позиция ученика (поставить ребёнка с нарушенным слухом так, чтобы он мог видеть не только педагога и доску, но и большинство детей; посадить за первую парту сбоку от педагога (справа от него). Помощь ребёнку в освоении в коллективе слышащих детей (постараться подружить его со сверстниками). Избегание гиперопеки: не помогать там, где ребёнок может и должен справиться сам. Развитие слухового внимания: требовать от ребёнка с нарушенным слухом, чтобы он всегда смотрел на говорящего, умел быстро отыскать говорящего, для этого его необходимо контролировать, например: «Повтори, что я сказала», «Повтори, о чём рассказала Оля», «Продолжи, пожалуйста» и т.п. Активное включение ребёнка с нарушенным слухом в работу класса (группы), не задерживая при этом темп ведения урока (занятия). Требование от ребёнка повторять вслух задания, предложенные в устной форме, или заданные вопросы. Включение слабослышащего ребёнка в учебную деятельность непосредственно на уроке, специально организовывая эту деятельность (в течение первых лет обучения учитель должен менять или дополнять инструкции к упражнениям из учебника, учитывая возможности ученика). Корректировка и закрепление навыков грамматически правильной речи (упражнения на составление словосочетаний, предложений, коротких текстов). Учет конкретных ошибок, допускаемых ребёнком при письме, использование соответствующих заданий с применением словаря (письменная «зарядка»).</p>

Особенность учащегося	Характерные особенности развития	Индивидуально ориентированные коррекционные направления работы
		<p>Поддержка при написании изложений, диктантов, при составлении пересказов и других видах работы.</p> <p>Расширение словарного запаса слабослышащего ребенка; пояснение слов и словосочетаний, несущих дополнительную, например, математическую нагрузку (поровну, дали по..., раз- дали каждому, больше на..., меньше на... и др.).</p> <p>Обязательное сотрудничество с сурдопедагогом (логопедом) и родителями ребёнка.</p>
Слепые учащиеся	<p>1) основное средство познания окружающего мира – осязание, слух, обоняние, др. чувства (переживает свой мир в виде звуков, тонов, ритмов, интервалов);</p> <p>развитие психики имеет свои специфические особенности;</p> <p>процесс формирования движений задержан;</p> <p>затруднена оценка пространственных признаков (местоположение, направление, расстояние, поэтому возникают трудности ориентировки в пространстве);</p> <p>тенденция к повышенному развитию памяти (проявляется субъективно и объективно);</p> <p>своеобразие внимания (слуховое концентрированное внимание);</p> <p>обострённое осязание – следствие иного, чем у зрячего использования руки (палец никогда не научит слепого видеть, но видеть слепой может своей рукой);</p>	<p>1. Удовлетворение особых образовательных потребностей учащихся с нарушением зрения;</p> <p>Обеспечение дифференцированного и специализированного подхода к ребёнку (знание индивидуальных особенностей функционирования зрительной системы ученика).</p> <p>Наличие технических средств и оборудования, обеспечивающих процесс обучения и воспитания.</p> <p>Наличие методического обеспечения, включающего специальные дидактические пособия, рассчитанные на осязательное или на зрительно-осязательное восприятие слепого; специальные учебники, книги, рельефно-графические пособия по изучаемым предметам и для проведения коррекционных занятий по ориентированию, развитию зрения, осязания.</p> <p>Коррекционная помощь в овладении базовым содержанием обучения;</p> <p>Развитие познавательного интереса, познавательной активности;</p> <p>Развитие адекватных отношений между ребенком, учителями, одноклассниками и другими учащимися, родителями;</p> <p>Работа по профилактике внутриличностных и межличностных конфликтов в классе, школе, поддержанию эмоционально комфортной обстановки;</p> <p>Создание условий успешного овладения учебной деятельностью с целью профилактики негативного отношения обучающегося к ситуации школьного обучения в целом, проявлению стремления к самостоятельности и независимости от окружающих (в учебных и</p>

Особенность учащегося	Характерные особенности развития	Индивидуально ориентированные коррекционные направления работы
	<p>особенности эмоционально-волевой сферы (чувство малоценности, неуверенности и слабости, противоречивость эмоций, неадекватность воли;</p> <p>индивидуальные особенности работоспособности, утомляемости, скорости усвоения информации (зависит от характера поражения зрения, личных особенностей, степени дефекта), отсюда ограничение возможности заниматься некоторыми видами деятельности;</p> <p>обедненность опыта детей и отсутствие за словом конкретных представлений, так как знакомство с объектами внешнего мира лишь формально-словесное;</p> <p>особенности общения: многие дети не умеют общаться в диалоге, так как они не слушают собеседника;</p> <p>низкий темп чтения и письма;</p> <p>быстрый счёт, знание больших по объёму стихов, умение петь, находчивы в викторинах;</p> <p>страх, вызванный неизвестным и не познанным в мире зрячих (нуждаются в специальной ориентировке и знакомстве).</p>	<p>бытовых вопросах);</p> <p>Умения адекватно использовать речевые и неречевые средства общения;</p> <p>Проявление социальной активности</p>
Учащиеся с нарушениями зрения(слабовидящие дети)	1) основное средство познания окружающего мира осязание, слух, обоняние, др. чувства (переживает свой мир в виде звуков, тонов, ритмов,	1. Обеспечение дифференцированного и специализированного подхода к ребёнку (знание индивидуальных особенностей функционирования зрительной системы ученика). Наличие технических средств и оборудования, обеспечивающих процесс обучения и

Особенность учащегося	Характерные особенности развития	Индивидуально ориентированные коррекционные направления работы
	<p>интервалов); развитие психики имеет свои специфические особенности; процесс формирования движений задержан; затруднена оценка пространственных признаков (местоположение, направление, расстояние, поэтому возникают трудности ориентировки в пространстве); тенденция к повышенному развитию памяти (проявляется субъективно и объективно); своеобразие внимания (слуховое концентрированное внимание); обостренное осязание – следствие того, чем у зрячего использования руки (палец никогда не научит слепого видеть, но видеть слепой может своей рукой); особенности эмоционально-волевой сферы (чувство малоценности, неуверенности и слабости, противоречивость эмоций, неадекватность воли); индивидуальные особенности работоспособности, утомляемости, скорости усвоения информации (зависит от характера поражения зрения, личных особенностей, степени дефекта), отсюда ограничение возможности заниматься некоторыми видами деятельности; обедненность опыта детей и отсутствие за словом конкретных представлений, так как знакомство с объектами внешнего мира</p>	<p>воспитания. Наличие методического обеспечения, включающего специальные дидактические пособия, рассчитанные на осязательное или на зрительно-осязательное восприятие слепого и слабовидящего; специальные учебники, книги, рельефно-графические пособия по изучаемым предметам и для проведения коррекционных занятий по ориентированию, развитию зрения, осязания. Выделение ребёнку специального шкафчика для хранения этих приспособлений. Правильная позиция ученика (при опоре на остаточное зрение сидеть ребёнок должен за первой партой в среднем ряду, при опоре на осязание и слух – за любой партой). Охрана и гигиена зрения (повышенная общая освещённость (не менее 1000 люкс), освещение на рабочем месте (не менее 400–500 люкс); для детей, страдающих светобоязнью, установить светозатемнители, расположить рабочее место, ограничивая попадание прямого света; ограничение времени зрительной работы (непрерывная зрительная нагрузка не должна превышать 15–20 мин. у слабовидящих учеников и 10–20 мин. для учеников с глубоким нарушением зрения); расстояние от глаз ученика до рабочей поверхности должно быть не менее 30 см; работать с опорой на осязание или слух. При работе с опорой на зрение записи на доске должны быть насыщенными и контрастными, буквы крупными, в некоторых случаях они должны дублироваться раздаточным материалом. Создание благоприятного психологического климата в коллективе, усиление педагогического руководства поведением не только ребёнка с нарушением зрения, но и всех окружающих людей, включая педагогов разного профиля. Взаимодействие учителя с тифлопедагогом, психологом, офтальмологом и родителями</p>

Особенность учащегося	Характерные особенности развития	Индивидуально ориентированные коррекционные направления работы
	<p>лишь формально-словесное; особенности общения: многие дети не умеют общаться в диалоге, так как они не слушают собеседника;</p> <p>низкий темп чтения и письма;</p> <p>быстрый счёт, знание больших по объёму стихов, умение петь, находчивы в викторинах;</p> <p>страх, вызванный неизвестным и не познанным в мире зрячих (нуждаются в специальной ориентировке и знакомстве).</p>	
Учащиеся с тяжёлыми нарушениями речи	<p>1) речевое развитие не соответствует возрасту говорящего;</p> <p>речевые ошибки не являются диалектизмами, безграмотностью речи и выражением незнания языка;</p> <p>нарушения речи связаны с отклонениями в функционировании психофизиологических механизмов речи;</p> <p>нарушения речи носят устойчивый характер, самостоятельно не исчезают, а закрепляются;</p> <p>речевое развитие требует определённого логопедического воздействия;</p> <p>нарушения речи оказывают отрицательное влияние на психическое развитие ребёнка</p>	<p>Обязательная работа с логопедом.</p> <p>Создание и поддержка развивающего речевого пространства.</p> <p>Соблюдение своевременной смены труда и отдыха (расслабление речевого аппарата).</p> <p>Пополнение активного и пассивного словарного запаса.</p> <p>Сотрудничество с родителями ребёнка (контроль за речью дома, выполнение заданий логопеда).</p> <p>Корректировка и закрепление навыков грамматически правильной речи (упражнения на составление словосочетаний, предложений, коротких текстов).</p> <p>Формирование адекватного отношения ребёнка к речевому нарушению.</p> <p>Стимулирование активности ребёнка в исправлении речевых ошибок</p>

Особенность учащегося	Характерные особенности развития	Индивидуально ориентированные коррекционные направления работы
Учащиеся с нарушением опорно-двигательного аппарата (способные к самостоятельному передвижению и самообслуживанию, с сохранным интеллектом)	У детей с нарушениями ОДА ведущим является двигательный дефект (недоразвитие, нарушение или утрата двигательных функций). Основную массу среди них составляют дети с церебральным параличом (89%). У этих детей двигательные расстройства сочетаются с психическими и речевыми нарушениями, поэтому большинство из них нуждается не только в лечебной и социальной помощи, но и в психолого-педагогической и коррекции. Все дети с нарушениями ОДА нуждаются в особых условиях жизни, обучения и последующей трудовой деятельности	Учащиеся с нарушениями опорно-двигательного аппарата получают образование, сопоставимое с образованием здоровых сверстников, находясь в их среде и в те же календарные сроки обучения, Срок освоения ООП может быть увеличен с учетом особенностей психофизического развития и индивидуальных возможностей детей (в соответствии с рекомендациями ПМПК). Коррекционная направленность всего процесса обучения. Возможная психолого-педагогическая социализация. Посильная трудовая реабилитация. Комплексный характер коррекционно-педагогической работы. Раннее начало онтогенетически последовательного воздействия, Организация работы в рамках ведущей деятельности. Наблюдение за ребёнком в динамике продолжающегося психоречевого развития. Тесное взаимодействие с родителями и всем окружением ребёнка
Учащиеся с задержкой психического развития -	<ol style="list-style-type: none"> 1) снижение работоспособности; 2) повышенная истощаемость; 3) неустойчивость внимания; 4) более низкий уровень развития восприятия; 5) недостаточная продуктивность произвольной памяти; 6) отставание в развитии всех форм 7) дефекты звукопроизношения; 8) своеобразное поведение; 9) бедный словарный запас; 10) низкий навык самоконтроля; 	<ol style="list-style-type: none"> 1. Удовлетворение особых образовательных потребностей учащихся с ЗПР; 2. Соответствие темпа, объёма и сложности учебной программы реальным познавательным возможностям ребёнка, уровню развития его когнитивной сферы, уровню подготовленности, то есть уже усвоенным знаниям и навыкам. 3. Целенаправленное развитие общеинтеллектуальной деятельности (умение осознавать учебные задачи, ориентироваться в условиях, осмысливать информацию). 4. Сотрудничество с взрослыми, оказание педагогом необходимой помощи ребёнку, с учётом его индивидуальных проблем. 5. Индивидуальная дозированная помощь ученику, решение

Особенность учащегося	Характерные особенности развития	Индивидуально ориентированные коррекционные направления работы
	<p>11) незрелость эмоционально-волевой сферы;</p> <p>12) ограниченный запас общих сведений и представлений;</p> <p>13) слабая техника чтения;</p> <p>14) неудовлетворительный навык каллиграфии;</p> <p>15) трудности в счёте через 10, решении задач;</p> <p>Плохая память: но хорошо запоминают то, что для них значимо (это может вызывать у них удовольствие или страх).</p> <p>Особенности мышления: Ребенку сложно понять последовательность событий и логику другого человека.</p> <p>Поведенческие проблемы: негативизм (отказ слушать инструкции взрослого, выполнять с ним совместную деятельность, уход из ситуации обучения). Часто сопровождается сопротивлением, криками, агрессивными вспышками.</p>	<p>диагностических задач.</p> <p>6. Развитие у ребёнка чувствительности к помощи, способности воспринимать и принимать помощь.</p> <p>7. Специально подготовленный в области коррекционной педагогики (специальной педагогики и коррекционной психологии) специалист – учитель, способный создать в классе особую доброжелательную, доверительную атмосферу.</p> <p>8. Создание у неуспевающего ученика чувства защищённости и эмоционального комфорта.</p> <p>9. Безусловная личная поддержка ученика учителями школы.</p> <p>Взаимодействие и взаимопомощь детей в процессе учебной деятельности</p> <p>Коррекционная помощь в овладении базовым содержанием обучения;</p> <p>Развитие эмоционально-личностной сферы и коррекция ее недостатков;</p> <p>Развитие познавательной деятельности и целенаправленное формирование высших психических функций;</p> <p>Формирование произвольной регуляции деятельности и поведения;</p> <p>Коррекция нарушений устной и письменной речи.</p>
<p>Учащиеся с отклонениями в психической сфере (состоящие на учёте у психолога, психиатра, психопатолога и др.)</p>	<p>повышенная раздражительность;</p> <p>двигательная расторможенность в сочетании со сниженной работоспособностью;</p> <p>проявление отклонений в характере во всех жизненных ситуациях;</p> <p>социальная дезадаптация. Проявления невропатии у детей:</p>	<p>Продолжительность коррекционных занятий с одним учеником или группой не должна превышать 20 минут.</p> <p>В группу можно объединять по 3–4 ученика с одинаковыми пробелами в развитии и усвоении школьной программы или со сходными затруднениями в учебной деятельности.</p> <p>Учёт возможностей ребёнка при организации коррекционных занятий: задание должно лежать в зоне умеренной трудности, но быть доступным.</p> <p>Увеличение трудности задания пропорционально возрастающим</p>

Особенность учащегося	Характерные особенности развития	Индивидуально ориентированные коррекционные направления работы
	<p>1) повышенная нервная чувствительность в виде склонности к проявлениям аффекта, эмоциональным расстройствам и беспокойствам;</p> <p>нервная ослабленность в виде общей невыносливости, быстрой утомляемости при повышенной нервно-психической нагрузке, а также при шуме, духоте, ярком свете; нарушение сна, уменьшенная потребность в дневном сне;</p> <p>вегетосудистая дистония (головные боли, ложный круп, бронхиальная астма, повышенная потливость, озноб, сердцебиение);</p> <p>соматическая ослабленность (ОРЗ, тонзиллиты, бронхиты и т.п.)</p> <p>диатезы;</p> <p>психомоторные, конституционально обусловленные нарушения (энурез, тики, заикания и др.)</p> <p>5) дети особенно нуждаются в индивидуальном подходе со стороны взрослых и внимании коллектива сверстников</p>	<p>возможностям ребёнка. Создание ситуации достижения успеха на индивидуально-групповом занятии в период, когда ребёнок ещё не может получить хорошую оценку на уроке.</p> <p>6. Исполнение всего системы условной качественно-количественной оценки достижений ребёнка оставить ребёнка на второй год в начальной школе, пока он не усвоил пройденное).</p> <p>Укрепление физического и психического здоровья ребёнка.</p> <p>Развитие общего кругозора ребёнка (посещать театры, цирк, выставки, концерты, путешествовать, выезжать на природу).</p> <p>Своевременное определение характера нарушений у ребёнка, поиск эффективных путей помощи.</p> <p>Чёткое соблюдение режима дня (правильное чередование периодов труда и отдыха).</p> <p>Ритмичный повтор определённых действий, что приводит к закреплению условно-рефлекторной связи и формированию желательного стереотипа.</p> <p>Заполнение всего свободного времени заранее спланированными мероприятиями (ввиду отсутствия умений организовывать своё свободное время), планирование дня поминутно.</p> <p>Формирование социально приемлемых форм поведения и трудовых навыков. Чёткие и короткие инструкции, контроль выполнения заданий (усложнять задания по ходу коррекционных мероприятий). Чередование различных видов деятельности (ввиду малой привлекательности для таких детей интеллектуального труда его необходимо чередовать с трудовой или художественной деятельностью).</p> <p>Общественно значимый характер деятельности, которая должна занимать большую часть времени. Созидательный труд позволяет снизить пристрастие этих детей к разрушению.</p>

Специалисты Школы предоставляют многопрофильную помощь ребенку и его родителям (законным представителям) в решении вопросов, связанных с обучением, воспитанием, развитием, социализацией, созданием условий для адаптации:

обучение по базовой программе с индивидуальным подходом;

посещение занятий дополнительного образования и внеурочной деятельности (развитие творческих, спортивных способностей);

шадающий режим пребывания в школе;

индивидуальные и групповые занятия с психологом (овладение навыками коммуникации, развитие эмоционально-волевой сферы);

работа классного руководителя и учителей-предметников по созданию адекватного социального пространства в Школе и семье, по социальнобытовой ориентировке;

работа учителя-логопеда по оказанию консультативной помощи детям и родителям, работа по развитию речи;

работа учителя-предметника – обучение по адаптированным программам (организация индивидуальных консультаций).

Информационно-просветительское направление работы способствует расширению представлений всех участников образовательных отношений о возможностях людей с различными нарушениями и недостатками, позволяет раскрыть разные варианты разрешения сложных жизненных ситуаций. Данное направление специалисты реализуют на методических объединениях, родительских собраниях, педагогических советах в виде сообщений, презентаций и докладов, а также психологических тренингов (психолог) и лекций (логопед, дефектолог).

Направления коррекционной работы реализуются в урочной и вне- урочной деятельности.

Направления коррекционной работы:

диагностическое,

коррекционно-развивающее,

консультативное

информационно-просветительское

способствуют освоению учащимися с особыми образовательными потребностями основной образовательной программы среднего общего образования, компенсации имеющихся нарушений развития, содействуют профориентации и социализации старшеклассников. Данные направления раскрываются содержательно в разных организационных формах деятельности образовательной организации.

Программа коррекционной работы включает в себя взаимосвязанные направления, раскрывающие её основное содержание: диагностическое, коррекционно-развивающее, консультативное, информационно-просветительское

Диагностическое направление:

Специалист	Характеристика содержания
Педагог - психолог	<p>выявление особых образовательных потребностей учащихся с ограниченными возможностями здоровья;</p> <p>проведение комплексной социально-психолого-педагогической диагностики нарушений в психическом развитии учащихся с ограниченными возможностями здоровья;</p> <p>определение уровня актуального и зоны ближайшего развития, учащегося с ограниченными возможностями здоровья, выявление его резервных возможностей;</p> <p>изучение развития эмоционально-волевой, познавательной, личностных особенностей учащихся;</p> <p>изучение адаптивных возможностей и уровня социализации ребёнка с ограниченными возможностями здоровья;</p> <p>системный разносторонний контроль за уровнем и динамикой развития ребёнка с ограниченными возможностями здоровья, детей-инвалидов (мониторинг динамики развития).</p>
Учитель - логопед	<p>проведение комплексной социально-психолого-педагогической диагностики нарушений в психическом развитии учащихся с ограниченными возможностями здоровья, детей-инвалидов;</p> <p>определение уровня актуального и зоны ближайшего развития, учащегося с ограниченными возможностями здоровья, детей-инвалидов, выявление его резервных возможностей;</p> <p>изучение развития речевой и коммуникативной сфер учащихся;</p> <p>системный разносторонний контроль за уровнем и динамикой развития ребёнка с ограниченными возможностями здоровья (мониторинг динамики развития).</p>
Учитель - предметник	<p>определение уровня актуального и зоны ближайшего развития учащегося с ограниченными возможностями здоровья, детей-инвалидов, выявление его резервных возможностей;</p> <p>системный разносторонний контроль за уровнем и динамикой развития ребёнка с ограниченными возможностями здоровья (мониторинг успешности освоения образовательных программ основного общего образования).</p>
Социальный педагог/классный руководитель	<p>выявление особых образовательных потребностей учащихся с ограниченными возможностями здоровья при освоении основной образовательной программы основного общего образования;</p> <p>изучение социальной ситуации развития и условий семейного воспитания ребёнка;</p> <p>изучение адаптивных возможностей и уровня социализации ребёнка с ограниченными возможностями здоровья;</p>
Педагог дополнительного образования	<p>системный разносторонний контроль за уровнем и динамикой развития ребёнка с ограниченными возможностями здоровья (мониторинг динамики личностного и творческого развития, успешности освоения образовательных программ основного общего образования).</p>
Медицинский работник (по согласованию)	<p>определение группы здоровья, изучение социальной ситуации развития и условий семейного воспитания ребёнка;</p> <p>системный разносторонний контроль за уровнем и динамикой развития ребёнка с ограниченными возможностями здоровья (мониторинг состояния здоровья).</p>

Коррекционно-развивающее направление:

Специалист	Характеристика содержания
Педагог-психолог	<p>реализацию комплексного индивидуально ориентированного социально-психолого-педагогического и медицинского сопровождения в условиях образовательной деятельности учащихся с ограниченными возможностями здоровья с учётом особенностей психофизического развития;</p> <p>выбор оптимальных для развития ребёнка с ограниченными возможностями здоровья, детей-инвалидов коррекционных программ/методик, методов и приёмов обучения в соответствии с его особыми образовательными потребностями;</p> <p>организацию и проведение индивидуальных и групповых коррекционно-развивающих занятий, необходимых для преодоления нарушений развития и трудностей обучения;</p> <p>коррекцию и развитие высших психических функций, эмоционально-волевой, познавательной сферы;</p> <p>развитие универсальных учебных действий в соответствии с требованиями основного общего образования;</p> <p>формирование способов регуляции поведения и эмоциональных состояний;</p> <p>развитие форм и навыков личностного общения в группе сверстников, коммуникативной компетенции;</p> <p>развитие компетенций, необходимых для продолжения образования и профессионального самоопределения;</p> <p>психологическое сопровождение ребёнка в случаях неблагоприятных условий жизни при психотравмирующих обстоятельствах</p>
Учитель – логопед	<p>выбор оптимальных для развития ребёнка с ограниченными возможностями здоровья, детей-инвалидов коррекционных программ/методик, методов и приёмов обучения в соответствии с его особыми образовательными потребностями;</p> <p>организацию и проведение индивидуальных и групповых коррекционно-развивающих занятий, необходимых для преодоления нарушений развития и трудностей обучения;</p> <p>коррекцию и развитие высших психических функций, речевой сферы;</p> <p>развитие универсальных учебных действий в соответствии с требованиями основного общего образования</p>
Учитель - предметник	<p>выбор оптимальных для развития ребёнка с ограниченными возможностями здоровья коррекционных программ/методик, методов и приёмов обучения в соответствии с его особыми образовательными потребностями;</p> <p>развитие универсальных учебных действий в соответствии с требованиями основного общего образования;</p> <p>формирование навыков получения и использования информации (на основе ИКТ), способствующих повышению социальных компетенций и адаптации в реальных жизненных условиях</p>

Социальный педагог/ классный руководитель	<p>оказание консультативной и методической помощи родителям (законным представителям) детей с ограниченными возможностями здоровья по медицинским, социальным, правовым и другим вопросам</p> <p>обеспечение возможности воспитания и обучения по дополнительным образовательным программам социально-педагогической и других направленностей, получения дополнительных образовательных коррекционных услуг;</p> <p>формирование зрелых личностных установок, способствующих оптимальной адаптации в условиях реальной жизненной ситуации;</p> <p>расширение адаптивных возможностей личности, определяющих готовность к решению доступных проблем в различных сферах жизнедеятельности;</p> <p>развитие коммуникативной компетенции, форм и навыков конструктивного личностного общения в группе сверстников;</p> <p>реализация комплексной системы мероприятий по социальной адаптации и профессиональной ориентации учащихся с ограниченными возможностями здоровья</p>
Педагог дополнительного образования	<p>выбор оптимальных для развития ребёнка с ограниченными возможностями здоровья коррекционных программ/методик, методов и приёмов обучения в соответствии с его особыми образовательными потребностями;</p> <p>развитие универсальных учебных действий в соответствии с требованиями основного общего образования;</p> <p>развитие компетенций, необходимых для продолжения образования и профессионального самоопределения</p>
Медицинский работник	<p>реализацию комплексного индивидуально ориентированного социально-психолого-педагогического и медицинского сопровождения в условиях образовательной деятельности учащихся с ограниченными возможностями здоровья с учётом особенностей психофизического развития;</p> <p>медицинское, профилактическое сопровождение ребёнка в случаях неблагоприятных условий жизни при психотравмирующих обстоятельствах, соблюдение рекомендаций врача психоневролога</p>

Консультативное направление:

Специалист	Характеристика содержания
Педагог-психолог	<p>выработку совместных обоснованных рекомендаций по основным направлениям работы с учащимися с ограниченными возможностями здоровья, детей-инвалидов единых для всех участников образовательного процесса;</p> <p>консультирование педагогов по выбору индивидуально ориентированных методов и приёмов работы с учащимися с ограниченными возможностями здоровья, детей-инвалидов;</p> <p>консультативную помощь семье в вопросах выбора стратегии воспитания и приёмов коррекционного обучения ребёнка с ограниченными возможностями здоровья, детей-инвалидов;</p> <p>консультационную поддержку и помощь, направленные на</p>

	содействие свободному и осознанному выбору учащимися с ограниченными возможностями здоровья профессии, формы и места обучения в соответствии с профессиональными интересами, индивидуальными способностями и психофизиологическими особенностями
Учитель-логопед	выработка совместных обоснованных рекомендаций по основным направлениям работы с учащимися с ограниченными возможностями здоровья, детей-инвалидов единых для всех участников образовательного процесса; консультирование специалистами педагогов по выбору индивидуально ориентированных методов и приёмов работы с учащимися с ограниченными возможностями здоровья, детей-инвалидов
Учитель -предметник	выработка совместных обоснованных рекомендаций по освоению основной образовательной программы с учащимися с ограниченными возможностями здоровья, детей-инвалидов единых для всех участников образовательного процесса
Социальный педагог/классный руководитель	консультативную помощь семье в вопросах выбора стратегии воспитания и приёмов коррекционного обучения ребёнка с ограниченными возможностями здоровья, детей-инвалидов
Педагог дополнительного образования	консультационную поддержку и помощь, направленные на содействие свободному и осознанному выбору учащимися с ограниченными возможностями здоровья, детей-инвалидов профессии, формы и места обучения в соответствии с профессиональными интересами, индивидуальными способностями и психофизиологическими особенностями
Медицинский работник (по согласованию)	выработка совместных обоснованных рекомендаций по сохранению жизни и здоровья учащимися с ограниченными возможностями здоровья, детей-инвалидов единых для всех участников образовательного процесса; консультирование педагогов по выбору индивидуально ориентированных методов и приёмов работы, дозированию учебного материала, определению основных видов учебной деятельности с учащимися с ограниченными возможностями здоровья, детей-инвалидов; консультативную помощь семье в вопросах выбора стратегии воспитания и приёмов коррекционного обучения ребёнка с ограниченными возможностями здоровья, детей-инвалидов

Информационно-просветительское направление:

Специалист	Характеристика содержания
Педагог-психолог	информационную поддержку образовательной деятельности учащихся с особыми образовательными потребностями, их родителей (законных представителей), педагогических работников; различные формы просветительской деятельности(лекции, беседы, информационные стенды, печатные материалы), направленные на разъяснение участникам образовательной

	<p>деятельности - учащимся (как имеющим, так и не имеющим недостатки в развитии), их родителям (законным представителям), педагогическим работникам - вопросов, связанных с особенностями образовательной деятельности и сопровождения учащихся с ограниченными возможностями здоровья;</p> <p>проведение тематических выступлений для педагогов и родителей (законных представителей) по разъяснению индивидуально-типологических особенностей различных категорий детей с ограниченными возможностями здоровья</p>
Учитель-логопед	информационную поддержку образовательной деятельности учащихся с особыми образовательными потребностями, их родителей (законных представителей), педагогических работников
Социальный педагог/классный руководитель	информационную поддержку образовательной деятельности учащихся с особыми образовательными потребностями, их родителей (законных представителей), педагогических работников;
Педагог дополнительного образования	информационную поддержку образовательной деятельности учащихся с особыми образовательными потребностями, их родителей (законных представителей), педагогических работников;
Медицинский работник (по согласованию)	информационную поддержку образовательной деятельности учащихся с особыми образовательными потребностями, их родителей (законных представителей), педагогических работников;
	<p>различные формы просветительской деятельности(лекции, беседы, информационные стенды, печатные материалы), направленные на разъяснение участникам образовательной деятельности - учащимся (как имеющим, так и не имеющим недостатки в развитии), их родителям(законным представителям), педагогическим работникам - вопросов, связанных с особенностями образовательной деятельности и сопровождения учащихся с ограниченными возможностями здоровья</p>

Система комплексного психолого-медико-социального сопровождения и поддержки учащихся с особыми образовательными потребностями, в том числе с ограниченными возможностями здоровья и инвалидов

Психолого-социальная помощь оказывается учащимся на основании заявления или

согласия в письменной форме их родителей (законных представителей). Необходимым условием являются рекомендации ПМПК и наличие ИПРА (для инвалидов).

Под сопровождением понимается не просто сумма разнообразных методов коррекционно-развивающей, профилактической, защитно-правовой, реабилитационной и оздоровительной работы с детьми, а именно комплексная деятельность специалистов, направленная на решение задач коррекции, развития, обучения, воспитания, социализации детей с ОВЗ. Исходным положением для формирования теории и практики комплексного сопровождения является системный подход.

Психолого-педагогическое сопровождение осуществляют заместитель директора по учебно-воспитательной работе, классный руководитель, учитель-предметник, педагог-психолог, социальный педагог, педагог дополнительного образования, родители (законные представители). Учащийся является полноправным участником группы. Его права, интересы, возможности - главные принципы построения маршрута поддержки.

Ведущей идеей сопровождения является понимание специалистами необходимости самостоятельности ребенка в решении его проблем развития.

В рамках этой идеологии могут быть выделены концептуальные следствия сопровождения, которые включают:

во-первых, систематическое отслеживание психолого-педагогического статуса ребенка и динамики его психического развития в процессе школьного обучения;

во-вторых, создание социально-психологических условий для развития личности учащихся и их успешного обучения;

в-третьих, создание специальных психолого-педагогических и медикосоциальных условий для оказания помощи семьям и детям с особыми образовательными потребностями

Целью сопровождения является поддержание комфортной образовательной среды, способствующей наиболее полному развитию интеллектуального, личностного и творческого потенциала детей с ОВЗ с приоритетностью подготовки детей к полноценной жизни в обществе.

Задачи:

выявление, анализ проблем и причин отклонений у ребенка (на уровне школьного психолого-педагогического консилиума);

составление индивидуальной программы сопровождения, включая определение вида и объема необходимой помощи (обучающей, медицинской, социально-педагогической, психологической, коррекционной);

психолого-педагогическая и социальная поддержка семей, имеющих детей с ОВЗ, создание условий для преодоления, замещения ограничений жизнедеятельности.

Психолого-педагогическое обеспечение включает:

дифференцированные условия (оптимальный режим учебных нагрузок);

психолого-педагогические условия (коррекционная направленность учебно-воспитательного процесса; учёт индивидуальных особенностей ребёнка; соблюдение комфортного психоэмоционального режима; использование современных педагогических технологий, в том числе информационных, компьютерных для оптимизации образовательного процесса, повышения его эффективности, доступности);

специализированные условия (выдвижение комплекса специальных задач обучения, ориентированных на особые образовательные потребности учащихся с ограниченными возможностями здоровья; введение в содержание обучения специальных разделов, направленных на решение задач развития ребёнка, отсутствующих в содержании образования нормально развивающегося сверстника; использование специальных методов, приёмов, средств обучения, специализированных образовательных и коррекционных программ, ориентированных на особые образовательные потребности детей; дифференцированное и индивидуализированное обучение с учетом специфики нарушения здоровья ребенка; комплексное воздействие на учащегося, осуществляемое на индивидуальных и групповых

коррекционных занятиях);

здоровье сберегающие условия (оздоровительный и охранительный режим, укрепление физического и психического здоровья, профилактика физических, умственных и психологических перегрузок учащихся, соблюдение санитарно-гигиенических правил и норм);

участие всех детей с ограниченными возможностями здоровья, независимо от степени выраженности нарушений их развития, вместе с нормально развивающимися детьми в воспитательных, культурно-развлекательных, спортивно-оздоровительных и иных досуговых мероприятиях;

развитие системы обучения и воспитания детей, имеющих сложные нарушения психического и (или) физического развития.

Программно-методическое обеспечение

В процессе реализации программы коррекционной работы могут быть использованы рабочие коррекционно-развивающие программы социально-педагогической направленности, диагностической и коррекционно-развивающей инструментальной, необходимый для осуществления профессиональной деятельности учителя, педагога-психолога, социального педагога, учителя-логопеда, учителя-дефектолога и др.

В случаях обучения детей с выраженными нарушениями психического и (или) физического развития по индивидуальному учебному плану целесообразным является использование специальных (коррекционных) образовательных программ, учебников и учебных пособий для специальных (коррекционных) образовательных учреждений (соответствующего вида), в том числе цифровых образовательных ресурсов.

Кадровое обеспечение

Важным моментом реализации программы коррекционной работы является кадровое обеспечение. Коррекционная работа должна осуществляться специалистами соответствующей квалификации, имеющими специализированное образование, и педагогами, прошедшими обязательную курсовую или другие виды профессиональной подготовки.

С целью обеспечения освоения детьми с ограниченными возможностями здоровья основной образовательной программы основного общего образования, коррекции недостатков их физического и (или) психического развития следует вводить в штатное расписание общеобразовательных учреждений ставки педагогических (учителя-дефектологи, учителя-логопеды, педагоги-психологи, социальные педагоги и др.). Уровень квалификации работников образовательного учреждения для каждой занимаемой должности должен соответствовать квалификационным характеристикам по соответствующей должности.

Специфика организации образовательной и коррекционной работы с детьми, имеющими нарушения развития, обуславливает необходимость специальной подготовки педагогического коллектива общеобразовательного учреждения. Для этого необходимо обеспечить на постоянной основе подготовку, переподготовку и повышение квалификации работников образовательных учреждений, занимающихся решением вопросов образования детей с ограниченными возможностями здоровья. Педагогические работники образовательного учреждения должны иметь четкое представление об особенностях психического и (или) физического развития детей с ограниченными возможностями здоровья, о методиках и технологиях организации образовательного и реабилитационного процессов.

Каждый участник реализации программы коррекционной работы имеет круг полномочий:

Специалист	Характеристика содержания
Учитель- предметник	интересуется проблемами ученика; осуществляет индивидуальный подход в подборе необходимого учебного материала; соблюдает педагогический такт и терпение, поддерживает доверительные отношения с учеником и родителями;

	<p>оказывает консультативную помощь;</p> <p>ведет мониторинг индивидуальных достижений учащегося;</p> <p>сообщает родителям, классному руководителю обо всех трудностях и успехах</p>
Классный руководитель	<p>принимает участие в обсуждении проблем и перспектив учащегося;</p> <p>осуществляет сопровождение занятий, организует продуктивную внеурочную деятельность ученика, привлекает к участию в общественной деятельности и самоуправлении класса и школы;</p> <p>оказывает ученику моральную помощь и поддержку;</p> <p>ведет мониторинг индивидуальных достижений учащегося;</p> <p>помогает ученику в планировании дел по преодолению проблем;</p> <p>организует встречи родителей с предметниками;</p> <p>сообщает администрации о состоянии дел сопровождаемого ученика.</p>
Педагог-психолог	<p>обеспечивает психолого-педагогическое диагностирование учащегося на всех этапах маршрута поддержки;</p> <p>морально поддерживает, поощряет учащегося;</p> <p>готовит рекомендации для участников маршрута поддержки в рамках собственной компетенции;</p> <p>принимает участие в обсуждении проблем и перспектив учащегося</p>
Родители (законные представители)	<p>следят за распорядком дня ребенка, его здоровым образом жизни;</p> <p>осуществляют контроль выполнения домашних заданий;</p> <p>реагируют на требования педагогов, неудачи ребенка;</p> <p>анализируют результаты образовательной деятельности своего ребенка, несут личную ответственность за этот результат;</p> <p>оказывают только положительное влияние на эмоциональное состояние ребенка;</p> <p>занимаются воспитанием ребенка;</p> <p>организуют продуктивный отдых ребенка;</p> <p>принимают участие в обсуждении проблем и перспектив учащегося</p>
Учащийся	<p>добросовестно готовится к урокам (выполняет все индивидуальные задания), на уроках выполнять задания учителя, не отвлекается;</p> <p>сообщает учителю, классному руководителю обо всех трудностях и успехах;</p> <p>представляет и анализирует результаты собственной образовательной деятельности;</p> <p>поддерживает доверительные отношения с родителями и педагогами;</p> <p>систематически ведет Дневник индивидуального сопровождения;</p> <p>принимает участие в обсуждении собственных проблем и перспектив</p>

Заместитель директора (по направлениям)	готовит нормативно-правовую документацию, регламентирующую деятельность в соответствии с настоящим положением, разрабатывать и утверждать планирование в рамках психолого-педагогического сопровождения; оказывает методическую поддержку всем участникам сопровождения; обеспечивает непрерывное, эффективное взаимодействие участников группы; ведет аналитическую документацию, обобщать представленные сведения; осуществляет контроль за выполнением всех процедур сопровождения; принимает участие в разработке мероприятий улучшения результатов работы с учащимися; принимает участие в обсуждении проблем и перспектив учащегося
--	---

Материально-техническое обеспечение

Материально-техническое обеспечение организовано в соответствии с Паспортом доступности объекта социальной инфраструктуры (СОИ) МБОУ «СОШ №17»

Информационное обеспечение

Необходимым условием реализации программы является создание информационной образовательной среды и на этой основе развитие дистанционной формы обучения детей, имеющих трудности в передвижении, с использованием современных информационно-коммуникационных технологий.

Обязательным является создание системы широкого доступа детей с ограниченными возможностями здоровья, родителей (законных представителей), педагогов к сетевым источникам информации, к информационно-методическим фондам, предполагающим наличие методических пособий и рекомендаций по всем направлениям и видам деятельности, наглядных пособий, мультимедийных, аудио- и видеоматериалов.

В качестве показателей результативности и эффективности коррекционной работы рассматриваются:

динамика индивидуальных достижений учащихся с ОВЗ (фиксируется в дневнике индивидуального сопровождения).

создание необходимых условий для обеспечения доступности качественного образования для детей с ограниченными возможностями здоровья

(формы обучения, оптимизирующие коррекционную работу, и наличие соответствующих материально-технических условий);

увеличение доли педагогических работников образовательного учреждения, прошедших специальную подготовку и обладающих необходимой квалификацией для организации работы с учащимися с ограниченными возможностями здоровья;

сравнительная характеристика данных медико-психологической и педагогической диагностики учащихся с ОВЗ на разных этапах обучения;

количество специалистов, привлекаемых к индивидуальной и групповой работе с детьми с ОВЗ.

Механизм взаимодействия, предусматривающий общую целевую и стратегическую направленность работы учителей, специалистов в области коррекционной и специальной педагогики, специальной психологии, медицинских работников

Программа коррекционной работы на этапе основного общего образования реализуется как самостоятельно, так и совместно с другими образовательными и иными организациями.

Такое взаимодействие включает:

комплексность в определении и решении проблем учащегося, предоставлении ему специализированной квалифицированной помощи;

многоаспектный анализ личностного и познавательного развития, учащегося;

составление комплексных индивидуальных программ общего развития и коррекции отдельных сторон учебно-познавательной, речевой, эмоциональной-волевой и личностной сфер ребёнка.

Повышение эффективности обучения и социализации адаптации детей с разными образовательными возможностями реализуется за счёт внеурочной деятельности или альтернативных форм обучения в системе взаимодействия межведомственных учреждений:

Социальное партнерство	Формы сотрудничества
Территориальная психолого-медико-педагогическая комиссия г. Воткинска	Консультации, рекомендации, заключения
Учреждения профессионального образования	Беседы. Консультации. Дни открытых дверей.
Библиотека, отделение дополнительного образования, внеурочная деятельность	Участие в работе кружков и секций. Организация конференций, литературных игр, викторин. Проведение читательских уроков Проведение совместных акций. Проведение уроков
Реабилитационный центр для детей и подростков с ограниченными возможностями	Беседы. Консультации. Психологическая поддержка
ЦГДБ им. Пермяка	Организация конференций, литературных игр, викторин, Проведение читательских уроков. Проведение совместных акций
МАУ ДО «ЦДТ»	Участие в работе кружков и секций. Организация конференций, литературных игр, викторин, Проведение совместных акций.
Комиссия по делам несовершеннолетних	Посещение проблемных семей. Постоянное курирование учащихся, стоящих на учете Совместное заседание совета. профилактики. Лектории для родителей. Трудоустройство подростков на летний период времени Организация летнего отдыха детей, стоящих на учете в КДН и ЗП
МАУ «Молодежный центр «Победа»	Беседы. Консультации. Акции Организация летнего отдыха

Сетевая форма реализации программы осуществляется по соглашению образовательных организаций или по решению органов власти, в ведении которых находятся образовательные учреждения. Инициаторами организации соответствующей деятельности также могут выступать также учащиеся с ограниченными возможностями здоровья, их родители (законные

представители).

Образовательные организации, участвующие в реализации программы коррекционной работы в рамках сетевого взаимодействия, должны иметь соответствующие лицензии на право осуществления образовательной деятельности.

Порядок и условия взаимодействия образовательных организаций при совместной реализации программы коррекционной работы определяются договором между ними

Планируемые результаты работы с учащимися с особыми образовательными потребностями, в том числе с ограниченными возможностями здоровья и инвалидами

Оценка результатов коррекционной работы педагога и всех специалистов, сопровождающих ребёнка с ОВЗ производится по результатам учащихся, психологического и логопедического исследования.

Ожидаемые результаты программы:

своевременное выявление учащихся имеющими проблемы в развитии и обучении, отслеживание положительной динамики и результатов коррекционной работы с учащимися с ОВЗ.

отсутствие отрицательной динамики индивидуальных достижений учащихся с ОВЗ по освоению программ учебных предметов;

создание необходимых условий для обеспечения доступности качественного образования для детей с ограниченными возможностями здоровья (формы обучения, оптимизирующие коррекционную работу, наличие соответствующих материально-технических условий);

уменьшение количества учащихся со стойкими проблемами в обучении и личностном развитии;

формирование высокоэффективных поведенческих стратегий и личностных ресурсов у детей и подростков с ОВЗ;

включение в систему коррекционной работы взаимодействие с другими организациями;

повышение профессионального уровня педагогического коллектива по проблемам коррекционной работы с учащимися с ОВЗ.

В качестве показателей результативности и эффективности коррекционной работы рассматриваются следующие критерии:

-динамика индивидуальных достижений учащихся с ОВЗ, детей-инвалидов по освоению ООП СОО;

-сравнительная характеристика данных медико-психологической и педагогической диагностики учащихся с ОВЗ, детей-инвалидов на разных этапах обучения.

Комплексная психолого-педагогическая коррекция учащихся с ОВЗ и предполагаемые результаты.

Направление	Цель	Форма	Содержание	Предполагаемый результат
Педагогическая коррекция	Исправление или сглаживание отклонений и нарушений развития, преодоление трудностей обучения	уроки и внеурочные занятия	Реализация программ коррекционных. Осуществление индивидуального подхода обучения ребенка с ОВЗ.	Освоение учащимися основной образовательной программы

Психологическая коррекция	Коррекция и развитие познавательной и эмоционально-волевой сферы ребенка	коррекционно - развивающие занятия	Реализация коррекционно – развивающих программ и методических разработок с учащимися с ОВЗ	Сформированность психических процессов, необходимых для освоения основной образовательной программы
Логопедическая коррекция	Коррекция речевого развития учащихся с ОВЗ	Коррекционно - развивающие групповые и индивидуальные занятия	Реализация программ и методических разработок с детьми с ОВЗ	Сформированность устной и письменной речи для успешного освоения основной образовательной программы

В итоге проведения коррекционной работы, обучающиеся с ОВЗ в достаточной мере, осваивают основную образовательную программу ФГОС СОО.

Результаты учащихся с особыми образовательными потребностями на уровне среднего образования демонстрируют готовность к последующему профессиональному образованию и достаточные способности к самопознанию, саморазвитию, самоопределению.

Планируется преодоление, компенсация или минимизация имеющихся у подростков нарушений; совершенствование личностных, регулятивных, познавательных и коммуникативных компетенций, что позволит школьникам освоить основную образовательную программу, успешно пройти итоговую аттестацию и продолжить обучение в выбранных профессиональных образовательных организациях разного уровня.

Личностные результаты освоения ООП СОО:

- сформированная мотивация к труду;
- ответственное отношение к выполнению заданий;
- адекватная самооценка и оценка окружающих людей;
- сформированный самоконтроль на основе развития эмоциональных и волевых качеств;
- умение вести диалог с разными людьми, достигать в нем взаимопонимания, находить общие цели и сотрудничать для их достижения;
- понимание ценностей здорового и безопасного образа жизни, наличие потребности в физическом самосовершенствовании, занятиях спортивно - оздоровительной деятельностью;
- понимание и неприятие вредных привычек (курения, употребления алкоголя, наркотиков);
- осознанный выбор будущей профессии и адекватная оценка собственных возможностей по реализации жизненных планов;
- ответственное отношение к созданию семьи на основе осмысленного принятия ценностей семейной жизни.

Метапредметные результаты освоения ООП СОО:

- продуктивное общение и взаимодействие в процессе совместной деятельности, согласование позиции с другими участниками деятельности, эффективное разрешение и предотвращение конфликтов;
- овладение навыками познавательной, учебно-исследовательской и проектной деятельности, навыками разрешения проблем;
- самостоятельное (при необходимости – с помощью) нахождение способов решения практических задач, применения различных методов познания;
- ориентирование в различных источниках информации, самостоятельное или с

помощью; критическое оценивание и интерпретация информации из различных источников;

– овладение языковыми средствами, умениями их адекватного использования в целях общения, устного и письменного представления смысловой программы высказывания, ее оформления;

– определение назначения и функций различных социальных институтов.

Предметные результаты освоения ООП СОО должны обеспечивать возможность дальнейшего успешного профессионального обучения и/или профессиональной деятельности школьников с ОВЗ.

Учащиеся с ОВЗ достигают предметных результатов освоения основной образовательной программы на различных уровнях (базовом, углубленном) в зависимости от их индивидуальных способностей, вида и выраженности особых образовательных потребностей, а также успешности проведенной коррекционной работы.

На базовом уровне обучающиеся с ОВЗ овладевают общеобразовательными и общекультурными компетенциями в рамках предметных областей ООП СОО.

На углубленном уровне, ориентированном преимущественно на подготовку к последующему профессиональному образованию, старшеклассники с ОВЗ достигают предметных результатов путем более глубокого, чем это предусматривается базовым курсом, освоения основ наук, систематических знаний и способов действий, присущих данному учебному предмету (предметам).

Предметные результаты освоения интегрированных учебных предметов ориентированы на формирование целостных представлений о мире и общей культуры учащихся путем освоения систематических научных знаний и способов действий на метапредметной основе.

Учитывая разнообразие и вариативность особых образовательных потребностей учащихся, а также различную степень их выраженности, прогнозируется достаточно дифференцированный характер освоения ими предметных результатов:

– освоение программы учебных предметов на углубленном уровне при сформированной учебной деятельности и высоких познавательных и/или речевых способностях и возможностях;

– освоение программы учебных предметов на базовом уровне при сформированной в целом учебной деятельности и достаточных познавательных, речевых, эмоционально-волевых возможностях;

освоение элементов учебных предметов на базовом уровне и элементов интегрированных учебных предметов (подростки с когнитивными нарушениями).

Итоговая аттестация является логическим завершением освоения учащимися с ОВЗ образовательных программ среднего общего образования. Выпускники XI (XII) классов с ОВЗ имеют право добровольно выбрать формат выпускных испытаний — единый государственный экзамен или государственный выпускной экзамен.

Кроме этого, старшеклассники, имеющие статус «ограниченные возможности здоровья» или инвалидность, имеют право на прохождение итоговой аттестации в специально созданных условиях учащиеся, не прошедшие итоговую аттестацию или получившие на итоговой аттестации неудовлетворительные результаты, а также школьники, освоившие часть образовательной программы среднего общего образования и (или) отчисленные из образовательной организации, получают справку об обучении или о периоде обучения по образцу, разработанному образовательной организацией.

3. ОРГАНИЗАЦИОННЫЙ РАЗДЕЛ ПРОГРАММЫ ОСНОВНОГО ОБЩЕГО ОБРАЗОВАНИЯ

3.1. УЧЕБНЫЙ ПЛАН ПРОГРАММЫ ОСНОВНОГО ОБЩЕГО ОБРАЗОВАНИЯ

Учебный план образовательных организаций, реализующих образовательную программу основного общего образования (далее учебный план), обеспечивает реализацию требований ФГОС, определяет общие рамки отбора учебного материала, формирования перечня результатов образования и организации образовательной деятельности.

Учебный план:

- фиксирует максимальный объем учебной нагрузки обучающихся;
- определяет (регламентирует) перечень учебных предметов, курсов и время, отводимое на их освоение и организацию;
- распределяет учебные предметы, курсы, модули по классам и учебным годам.

Учебный план обеспечивает преподавание и изучение государственного языка Российской Федерации, а также возможность преподавания и изучения родного языка из числа языков народов РФ, в том числе русского языка как родного языка, государственных языков республик Российской Федерации. В случаях, предусмотренных законодательством Российской Федерации в сфере образования, предоставляет возможность обучения на государственных языках республик Российской Федерации и родном языке из числа языков народов Российской Федерации, возможность их изучения, а также устанавливает количество занятий.

Вариативность содержания образовательных программ основного общего образования реализуется через возможность формирования программ основного общего образования различного уровня сложности и направленности с учетом образовательных потребностей и способностей обучающихся, включая одаренных детей и детей с ОВЗ.

Учебный план состоит из двух частей: обязательной части и части, формируемой участниками образовательных отношений.

Обязательная часть учебного плана определяет состав учебных предметов обязательных для всех имеющих по данной программе государственную аккредитацию образовательных организаций, реализующих образовательную программу основного общего образования, и учебное время, отводимое на их изучение по классам (годам) обучения.

Часть учебного плана, формируемая участниками образовательных отношений, определяет время, отводимое на изучение учебных предметов, учебных курсов, учебных модулей по выбору обучающихся, родителей (законных представителей) несовершеннолетних обучающихся, в том числе предусматривающие углубленное изучение учебных предметов, с целью удовлетворения различных интересов обучающихся, потребностей в физическом развитии и совершенствовании, а также учитывающие этнокультурные интересы, особые образовательные потребности обучающихся с ОВЗ.

Время, отводимое на данную часть учебного плана, может быть использовано на:

- увеличение учебных часов, предусмотренных на изучение отдельных учебных предметов обязательной части, в том числе на углубленном уровне;
- введение специально разработанных учебных курсов, обеспечивающих интересы и потребности участников образовательных отношений, в том числе этнокультурные;
- другие виды учебной, воспитательной, спортивной и иной деятельности обучающихся.

В интересах детей с участием обучающихся и их семей могут разрабатываться индивидуальные учебные планы, в рамках которых формируется индивидуальная траектория развития обучающегося (содержание учебных предметов, курсов, модулей, темп и формы образования).

Школа работает по 6-дневной учебной неделе) с учетом законодательства Российской Федерации.

Продолжительность учебного года основного общего образования составляет 34 недели.

Количество учебных занятий за 5 лет не может составлять менее 5058 академических часов и более 5549 академических часов. Максимальное число часов в неделю, при 6-дневной учебной неделе в 5, 6, 7 классах — 32, 33, 35 часов соответственно, в 8 и 9 классах — 36 часов.

Продолжительность каникул в течение учебного года составляет не менее 30 календарных дней, летом — не менее 8 недель.

Продолжительность урока в основной школе составляет 40-45 минут. Для классов, в которых обучаются дети с ограниченными возможностями здоровья, — 40 минут.

Для основного общего образования представлен 4 вариант недельного учебного плана для общеобразовательных организаций, в которых обучение ведется на русском языке для 6-дневной учебной недели, а также с учетом изучения второго иностранного языка;

При реализации недельного учебного плана количество часов на физическую культуру составляет 2, третий час должен быть реализован образовательной организацией за счет часов внеурочной деятельности и/или за счет посещения учащимися спортивных секций.

Пояснительная записка к учебному плану

для ООП основного общего образования

Учебный план – нормативный документ, который определяет перечень, трудоемкость, последовательность и распределение по периодам обучения учебных предметов, курсов, дисциплин (модулей), формы промежуточной аттестации обучающихся. Учебный план составлен на основе следующих документов:

- Федеральный закон от 29.12.2012 № 273-ФЗ «Об образовании в Российской Федерации»;
- Порядок организации и осуществления образовательной деятельности по основным общеобразовательным программам – образовательным программам начального общего, основного общего и среднего общего образования, утвержденный приказом Минпросвещения России от 22.03.2021 № 115;

– СП2.4.3648-20 «Санитарно-эпидемиологические требования к организациям воспитания и обучения, отдыха и оздоровления детей и молодежи», утвержденные постановлением главного государственного санитарного врача от 28.09.2020 № 28;

– СанПиН 1.2.3685-21 «Гигиенические нормативы и требования к обеспечению безопасности и (или) безвредности для человека факторов среды обитания», утвержденные постановлением Главного государственного санитарного врача России от 28.01.2021;

– Федеральный перечень учебников, утвержденный приказом Минпросвещения России от 20.05.2020 № 254; приказом № 766 от 23.12. 2020 года « О внесении изменений в федеральный перечень учебников»

– приказами Минпросвещения от 31.05.2021г № 287 «Об утверждении федерального государственного образовательного стандарта основного общего образования»

- Примерная основная образовательная программа основного общего образования
- Устав МБОУ «СОШ№ 17».

Учебный план основной образовательной программы основного общего образования (далее — учебный план) обеспечивает реализацию требований ФГОС-21, определяет общие рамки отбора учебного материала, формирования перечня результатов образования и организации образовательной деятельности.

Учебный план:

- фиксирует максимальный объем учебной нагрузки обучающихся;
- определяет и регламентирует перечень учебных предметов, курсов и время, отводимое на их освоение и организацию;
- распределяет учебные предметы, курсы, модули по классам и учебным годам.

Учебный план предусматривает пятилетний нормативный срок освоения образовательной программы основного общего образования. Продолжительность учебного года основного общего образования составляет 34 недели в 5 классах. Образовательная недельная нагрузка равномерно распределена в течение учебной недели и соответствует требованиям санитарных норм СанПиН 1.2.3685-21. Объем максимально допустимой

образовательной нагрузки в течение дня в 5–х классах не превышает шести уроков.

Количество часов, отведенных на освоение обучающимися учебных предметов, курсов, модулей из обязательной части и части, формируемой участниками образовательных отношений, в совокупности не превышает величину недельной образовательной нагрузки:

в 5-х классах – 29-30 часов в неделю;

Общее количество часов учебных занятий за пять лет **составляет 5305 часов.**

Учебный план состоит из двух частей — обязательной части и части, формируемой участниками образовательных отношений.

Обязательная часть учебного плана определяет состав учебных предметов обязательных предметных областей и учебное время, отводимое на их изучение по классам (годам) обучения..

Учебный план не обеспечивает преподавание и изучение учебных предметов «Родной язык» и «Родная литература» в рамках обязательной предметной области «Родной язык и родная литература» в соответствии с возможностями МБОУ «СОШ № 17» и запросами обучающихся и их родителей (законных представителей), которые зафиксированы в заявлениях.

Учебный план обеспечивает преподавание и изучение предмета «Второй иностранный язык (немецкий)» в 5 Б классе для группы обучающихся в рамках обязательной предметной области «Иностранные языки» на основании заявлений родителей (законных представителей) несовершеннолетних обучающихся. Учебный предмет представлен в объеме 2 часа в неделю в 5Б классе. Учебный предмет «История» в рамках обязательной предметной области «Общественно-научные предметы» включает в себя учебные курсы «История России» и «Всеобщая история», на которые суммарно отводится по 2 часа в неделю.

Обязательная предметная область учебного плана «Основы духовно-нравственной культуры народов России» включает учебный курс «Основы духовно-нравственной культуры народов России», введенный на основании заявлений родителей (законных представителей) обучающихся, которые выбрали данный курс из перечня, предлагаемого МБОУ «СОШ № 17». На учебный курс «Основы духовно-нравственной культуры народов России» отводится 1 час в неделю в 5-м классе.

При проведении занятий по «Иностранному языку (английскому)», «Второму иностранному языку (немецкому)», «Технологии», осуществляется деление классов на две группы с учетом норм по предельно допустимой наполняемости групп.

Часть учебного плана, формируемая участниками образовательных отношений, определяет время, отводимое на изучение учебных предметов, курсов, модулей по выбору обучающихся и родителей (законных представителей) несовершеннолетних обучающихся, в том числе предусматривающих удовлетворения различных интересов обучающихся, потребностей в физическом развитии и совершенствовании, а также учитывающих формирование функциональной грамотности обучающихся, особые образовательные потребности обучающихся с ОВЗ.

Вариант № 2							
Федеральный недельный учебный план основного общего образования для 6-дневной учебной недели							
Предметные области	Учебные предметы классы	Количество часов в неделю					
		V	VI	VII	VIII	IX	Всего
Обязательная часть							
Русский язык и литература	Русский язык	5	6	4	3	3	21
	Литература	3	3	2	2	3	13
Иностранные языки	Иностранный язык	3	3	3	3	3	15
Математика и информатика	Математика	5	5				10
	Алгебра			3	3	3	9
	Геометрия			2	2	2	6
	Вероятность и статистика			1	1	1	3
	Информатика			1	1	1	3
Общественно-научные предметы	История	2	2	2	2	2	10
	Обществознание		1	1	1	1	4
	География	1	1	2	2	2	8
Естественнонаучные предметы	Физика			2	2	3	7
	Химия				2	2	4

	Биология	1	1	1	2	2	7
Основы духовно-нравственной культуры народов России	Основы духовно-нравственной культуры народов России	1	1				2
Искусство	Изобразительное искусство	1	1	1			3
	Музыка	1	1	1	1		4
Технология	Технология	2	2	2	1	1	8
Физическая культура и основы безопасности жизнедеятельности	Физическая культура	3	3	3	3	3	15
	Основы безопасности жизнедеятельности				1	1	2
Итого		28	30	31	32	33	154
Часть, формируемая участниками образовательных отношений		4	3	4	4	3	18
Учебные недели		34	34	34	34	34	34
Всего часов		1088	1122	1190	1224	1224	5848
Максимально допустимая недельная нагрузка (при 6-дневной неделе) в соответствии с санитарными правилами и нормами		32	33	35	36	36	172

Вариант № 3

Федеральный недельный учебный план основного общего образования для 6-дневной учебной недели

Предметные области	Учебные предметы классы	Количество часов в неделю					
		V	VI	VII	VIII	IX	Всего
Обязательная часть							
Русский язык и литература	Русский язык	5	6	4	3	3	21
	Литература	3	3	2	2	3	13
Иностранные языки	Иностранный язык	3	3	3	3	3	15
	Второй иностранный язык	2	2	2	2	2	10
Математика и информатика	Математика	5	5				10
	Алгебра			3	3	3	9
	Геометрия			2	2	2	6
	Вероятность и статистика			1	1	1	3
	Информатика			1	1	1	3
Общественно-научные предметы	История	2	2	2	2	3	11
	Обществознание		1	1	1	1	4
	География	1	1	2	2	2	8
Естественнонаучные предметы	Физика			2	2	2	6

	Химия				2	2	4
	Биология	1	1	1	2	2	7
Основы духовно-нравственной культуры народов России	Основы духовно-нравственной культуры народов России	1	1				2
Искусство	Изобразительное искусство	1	1	1			3
	Музыка	1	1	1	1		4
Технология	Технология	2	2	2	1	1	8
Физическая культура и основы безопасности жизнедеятельности	Физическая культура	2	2	2	2	2	10
	Основы безопасности жизнедеятельности				1	1	2
Итого		29	31	32	33	34	159
Часть, формируемая участниками образовательных отношений		3	2	3	3	2	13
Учебные недели		34	34	34	34	34	34
Всего часов		1088	1122	1190	1224	1224	5848

* Общий объем аудиторной работы обучающихся не может составлять менее 5058 и более 5549 часов.

Максимально допустимая недельная нагрузка (при 6-дневной неделе) в соответствии с санитарными правилами и нормами	32	33	35	36	36	172
---	----	----	----	----	----	-----

Пояснительная записка

к учебному плану для ООП основного общего образования

5-6 классы ФГОС-21 и ФООП

Учебный план основной образовательной программы основного общего образования (далее — учебный план) обеспечивает реализацию требований ФГОС-21, определяет общие рамки отбора учебного материала, формирования перечня результатов образования и организации образовательной деятельности. Учебный план: фиксирует максимальный объем учебной нагрузки обучающихся;

определяет и регламентирует перечень учебных предметов, курсов и время, отводимое на их освоение и организацию;

распределяет учебные предметы, курсы, модули по классам и учебным годам.

В МБОУ «СОШ №17» установлен режим шестидневной учебной недели. Образовательная недельная нагрузка равномерно распределена в течение учебной недели и соответствует требованиям санитарных норм СанПиН 1.2.3685-21.

Количество часов, отведенных на освоение обучающимися учебных предметов, курсов, модулей из обязательной части и части, формируемой участниками образовательных отношений, в совокупности не превышает величину недельной образовательной нагрузки:

в 5-х классах – 32 часа в неделю;

6-х классах – 33 часа в неделю;

Общее количество часов учебных занятий за пять лет составляет 5848 часов.

Учебный план разработан на основе вариантов № 2,3 федерального учебного плана Федеральной образовательной программы основного общего образования, утвержденной приказом Минпросвещения от 18.05.2023 № 370.

Обучение в МБОУ «СОШ №17» ведется на русском языке. Учебный план не предусматривает преподавание и изучение учебных предметов в рамках обязательной предметной области «Родной язык и родная литература» в соответствии с запросами обучающихся и их родителей (законных представителей), которые зафиксированы в заявлениях

Учебный план обеспечивает преподавание и изучение предмета «Второй иностранный язык (немецкий)» в рамках обязательной предметной области «Иностранные языки» на основании заявлений родителей (законных представителей) несовершеннолетних обучающихся в 6Б классе для группы учащихся. Учебный предмет представлен в объеме 2 часов в неделю в 5–9-х классах.

Учебный план предусматривает пятилетний нормативный срок освоения образовательной программы основного общего образования. Продолжительность учебного года основного общего образования составляет 34 недели. Образовательная недельная нагрузка равномерно распределена в течение учебной недели и соответствует требованиям санитарных норм СанПиН 1.2.3685-21. Объем максимально допустимой образовательной нагрузки в течение дня в 5,6–х классах не превышает шести уроков.

Количество часов, отведенных на освоение обучающимися учебных предметов, курсов, модулей из обязательной части и части, формируемой участниками образовательных отношений, в совокупности не превышает величину недельной образовательной нагрузки:

в 5-х классах – не более 32 часов в неделю;

в 6-х классах – не более 33 часов в неделю

Учебный план состоит из двух частей — обязательной части и части, формируемой участниками образовательных отношений.

Обязательная часть учебного плана определяет состав учебных предметов обязательных предметных областей и учебное время, отводимое на их изучение по классам (годам)

обучения.

Обучение в образовательной организации ведется на русском языке. В связи с тем, что родители обучающихся в заявлениях не выразили желания изучать учебные предметы предметной области «Родной язык и родная литература», предметная область и учебные предметы «Родной язык» и «Родная литература» отсутствуют в учебном плане.

Учебный план обеспечивает преподавание и изучение предмета «Второй иностранный язык (немецкий)» в 6Б классе для группы обучающихся в рамках обязательной предметной области «Иностранные языки» на основании заявлений родителей (законных представителей) несовершеннолетних обучающихся. Учебный предмет представлен в объеме 2 часа в неделю в 6Б классе. Учебный предмет «История» в рамках обязательной предметной области «Общественно-научные предметы» включает в себя учебные курсы «История России» и «Всеобщая история», на которые суммарно отводится по 2 часа в неделю.

Обязательная предметная область учебного плана «Основы духовно-нравственной культуры народов России» включает учебный курс «Основы духовно-нравственной культуры народов России», введенный на основании заявлений родителей (законных представителей) обучающихся, которые выбрали данный курс из перечня, предлагаемого МБОУ «СОШ № 17». На учебный курс «Основы духовно-нравственной культуры народов России» отводится 1 час в неделю в 5-м и 6-м классе.

При проведении занятий по «Иностранному языку (английскому)», «Второму иностранному языку (немецкому)», «Технологии», осуществляется деление классов на две группы с учетом норм по предельно допустимой наполняемости групп.

Часть учебного плана, формируемая участниками образовательных отношений, определяет время, отводимое на изучение учебных предметов, курсов, модулей по выбору обучающихся и родителей (законных представителей) несовершеннолетних обучающихся, в том числе предусматривающих удовлетворения различных интересов обучающихся, потребностей в физическом развитии и совершенствовании, а также учитывающих формирование функциональной грамотности обучающихся, особые образовательные потребности обучающихся с ОВЗ.

Принят
на Педагогическом Совете
протокол № 9
от «20» июня 2023года

Утверждён
приказом № 98-ос от 27.06.2023г.
Директор МБОУ «СОШ № 17».
_____ И.Б. Ложкина

Учебный план (недельный) МБОУ «СОШ №17» на 2023 – 2024 учебный год

Основное общее образование 5 классы ФГОС-21 и ФОП

ПРЕДМЕТНЫЕ ОБЛАСТИ	УЧЕБНЫЕ ПРЕДМЕТЫ	5А	5Б	Итого	Формы промежуточной аттестации
РУССКИЙ ЯЗЫК И ЛИТЕРАТУРА	Русский язык	5	5	10	контрольный диктант грамматическим заданием
	Литература	3	3	6	Творческая работа
РОДНОЙ ЯЗЫК И РОДНАЯ ЛИТЕРАТУРА	Родной (русский) язык	-	-	-	
	Родная (русская) литература	-	-	-	
ИНОСТРАННЫЕ ЯЗЫКИ	Иностранный (английский) язык	3/3	3/3	6/6	Контрольная работа
	Второй иностранный (немецкий) язык	-	-	-	
МАТЕМАТИКА И ИНФОРМАТИКА	Математика	5	5	10	Контрольная работа
	Алгебра	-	-	-	
	Геометрия	-	-	-	
	Вероятность и статистика	-	-	-	
	Информатика	-	-	-	
ОБЩЕСТВЕННО-НАУЧНЫЕ ПРЕДМЕТЫ	История	2	2	4	Тест
	Обществознание	-	-	-	-
	География	1	1	2	Контрольная работа
ЕСТЕСТВЕННО – НАУЧНЫЕ ПРЕДМЕТЫ	Физика	-	-	-	
	Химия	-	-	-	
	Биология	1	1	2	Контрольная работа

ОСНОВЫ ДУХОВНО-ПРАВСТВЕННОЙ КУЛЬТУРЫ НАРОДОВ РОССИИ	Основы духовно-нравственной культуры народов России	1	1	2	Тест
ИСКУССТВО	Изобразительное искусство	1	1	2	Презентация
	Музыка	1	1	2	Реферат
ТЕХНОЛОГИЯ	Технология	2/2	2/2	4/4	Индивидуальный проект
ФИЗИЧЕСКАЯ КУЛЬТУРА И ОСНОВЫ БЕЗОПАСНОСТИ ЖИЗНЕДЕЯТЕЛЬНОСТИ	Физическая культура	2	2	4	Сдача нормативов, тест
	Основы безопасности жизнедеятельности	-	-	-	
ИТОГО		27/5	27/5	54/10	
Часть, формируемая участниками образовательных отношений					
Учебные предметы, курсы, модули по выбору:		5	5	5	
Математическая грамотность		1	1	1	Тест
Проектная деятельность (русский язык)		1	1	1	Проект Прилукова
Инфознайка		1	1/1	2	Групповой проект
Мир профессий		1	1	2	Проект
Учебный курс « Мир вокруг нас»		1	1	2	Творческая работа
Предельно допустимая аудиторная учебная нагрузка		32/5	32/6	62/10	
Курсы внеурочной деятельности					
Внеурочные занятия патриотической, нравственной, экологической тематики	«Разговоры о важном»	1	1	2	Тест
	«Юный экскурсовод»	3	3	6	Проект
Спортивно-оздоровительная деятельность	Школьный спортивный клуб «Легенда 17»	1	1	2	Соревнования
ИТОГО		5	5	10	

Учебный план (годовой) МБОУ «СОШ №17» на 2023 – 2024 учебный год
Основное общее образование 5 классы ФГОС-21 и ФОП

ПРЕДМЕТНЫЕ ОБЛАСТИ	УЧЕБНЫЕ ПРЕДМЕТЫ	5А	5Б	Итого	Формы промежуточной аттестации
РУССКИЙ ЯЗЫК И ЛИТЕРАТУРА	Русский язык	170	170	340	контрольный диктант грамматическим заданием
	Литература	102	102	204	Творческая работа
РОДНОЙ ЯЗЫК И РОДНАЯ ЛИТЕРАТУРА	Родной (русский) язык	-	-	-	
	Родная (русская) литература	-	-	-	
ИНОСТРАННЫЕ ЯЗЫКИ	Иностранный (английский) язык	102/102	102/102	204/204	Контрольная работа
	Второй иностранный (немецкий) язык	-	-	-	
МАТЕМАТИКА И ИНФОРМАТИКА	Математика	170	170	340	Контрольная работа
	Алгебра	-	-	-	
	Геометрия	-	-	-	
	Вероятность и статистика	-	-	-	
	Информатика	-	-	-	
ОБЩЕСТВЕННО-НАУЧНЫЕ ПРЕДМЕТЫ	История	68	68	136	Тест
	Обществознание	-	-	-	-
	География	34	34	68	Контрольная работа
ЕСТЕСТВЕННО – НАУЧНЫЕ ПРЕДМЕТЫ	Физика	-	-	-	
	Химия	-	-	-	
	Биология	34	34	68	Контрольная работа
ОСНОВЫ ДУХОВНО-НРАВСТВЕННОЙ КУЛЬТУРЫ НАРОДОВ РОССИИ	Основы духовно-нравственной культуры народов России	34	34	68	Тест
ИСКУССТВО	Изобразительное искусство	34	34	68	Презентация
	Музыка	34	34	68	Реферат

ТЕХНОЛОГИЯ	Технология	68/68	68/68	136/136	Индивидуальный проект
ФИЗИЧЕСКАЯ КУЛЬТУРА И ОСНОВЫ БЕЗОПАСНОСТИ ЖИЗНЕДЕЯТЕЛЬНОСТИ	Физическая культура	68	68	136	Сдача нормативов, тест
	Основы безопасности жизнедеятельности	-	-	-	
ИТОГО		918/170	918/170	1836/340	
Часть, формируемая участниками образовательных отношений					
Учебные предметы, курсы, модули по выбору:		170	170	340	
Математическая грамотность		34	34	68	Тест
Проектная деятельность (русский язык)		34	34	68	Проект
Инфознайка		34	34/34	68/34	Групповой проект
Мир профессий		34	34	68	Проект
Учебный курс « Мир вокруг нас»		34	34	68	Творческая работа
Предельно допустимая аудиторная учебная нагрузка		1088/170	1088/204	2108/374	
Курсы внеурочной деятельности					
Внеурочные занятия патриотической, нравственной, экологической тематики	«Разговоры о важном»	34	34	68	Тест
	«Юный экскурсовод»	102	102	204	Проект
Спортивно-оздоровительная деятельность	Школьный спортивный клуб «Легенда 17»	34	34	68	Соревнования
ИТОГО		170	170	340	

Учебный план (недельный) МБОУ «СОШ №17» на 2023 – 2024 учебный год
Основное общее образование 6 классы ФГОС-21 и ФОП

ПРЕДМЕТНЫЕ ОБЛАСТИ	УЧЕБНЫЕ ПРЕДМЕТЫ	6А	6Б	Итого	Формы промежуточной аттестации
РУССКИЙ ЯЗЫК И	Русский язык	6	6	12	контрольный

ЛИТЕРАТУРА					диктант грамматическим заданием
	Литература	3	3	6	Творческая работа
РОДНОЙ ЯЗЫК И РОДНАЯ ЛИТЕРАТУРА	Родной (русский) язык	-	-	-	
	Родная (русская) литература	-	-	-	
ИНОСТРАННЫЕ ЯЗЫКИ	Иностранный (английский) язык	3/3	3/3	6/6	Контрольная работа
	Второй иностранный (немецкий) язык	-	2/0	1/0	Тест
МАТЕМАТИКА И ИНФОРМАТИКА	Математика	5	5	10	Контрольная работа
	Алгебра	-	-	-	
	Геометрия	-	-	-	
	Вероятность и статистика	-	-	-	
	Информатика	-	-	-	
ОБЩЕСТВЕННО- НАУЧНЫЕ ПРЕДМЕТЫ	История	2	2	4	Тест
	Обществознание	1	1	2	Тест
	География	1	1	2	Контрольная работа
ЕСТЕСТВЕННО – НАУЧНЫЕ ПРЕДМЕТЫ	Физика	-	-	-	
	Химия	-	-	-	
	Биология	1	1	2	Контрольная работа
ОСНОВЫ ДУХОВНО- НРАВСТВЕННОЙ КУЛЬТУРЫ НАРОДОВ РОССИИ	Основы духовно- нравственной культуры народов России	1	1	2	Учебно- исследовательская работа
ИСКУССТВО	Изобразительное искусство	1	1	2	Индивидуальный проект
	Музыка	1	1	2	Индивидуальный проект
ТЕХНОЛОГИЯ	Технология	2/2	2/2	4/4	Индивидуальный проект
ФИЗИЧЕСКАЯ КУЛЬТУРА И ОСНОВЫ БЕЗОПАСНОСТИ ЖИЗНЕДЕЯТЕЛЬНОСТИ	Физическая культура	2	2	4	Сдача нормативов, тест
	Основы безопасности жизнедеятельности	-	-	-	

ИТОГО		29/5	31/29/5	60/10	
Часть, формируемая участниками образовательных отношений					
Учебные предметы, курсы, модули по выбору:		4	2/4	6/4	
Учебный курс «Наглядная геометрия»		1	1/1	2	Творческая работа
Проектная деятельность		1	1	1	Проект
Модуль «Занимательная лаборатория по биологии»		1	0/1	1/1	Творческая работа
Основы финансовой грамотности		1	0/1	1/1	Тест
Предельно допустимая аудиторная учебная нагрузка		33/5	33/33/5	66/10	
Курсы внеурочной деятельности					
Внеурочные занятия патриотической, нравственной, экологической тематики	«Разговоры о важном»	1	1	2	Тест
	«Юный экскурсовод»	2	2	4	Проект
Спортивно-оздоровительная деятельность	Школьный спортивный клуб «Легенда 17»	1	1	2	Соревнования
Внеурочная деятельность по развитию личности, ее способностей удовлетворению образовательных способностей и интересов, самореализации обучающихся, в том числе одаренных	«Россия – мои горизонты»	1	1	2	Творческий проект
Художественно-эстетическая творческая деятельность	«Первые роли»	-	1	1	Концерт
ИТОГО		5	6	11	

Учебный план (годовой) МБОУ «СОШ №17» на 2023 – 2024 учебный год
Основное общее образование 6 классы ФГОС-21 и ФОП

ПРЕДМЕТНЫЕ ОБЛАСТИ	УЧЕБНЫЕ ПРЕДМЕТЫ	6А	6Б	Итого	Формы промежуточной аттестации
РУССКИЙ ЯЗЫК И ЛИТЕРАТУРА	Русский язык	204	204	408	контрольный диктант с грамматическим заданием
	Литература	102	102	204	Творческая работа
РОДНОЙ ЯЗЫК И РОДНАЯ ЛИТЕРАТУРА	Родной (русский) язык	-	-	-	
	Родная (русская) литература	-	-	-	
ИНОСТРАННЫЕ ЯЗЫКИ	Иностранный (английский) язык	102/102	102/102	204/204	Контрольная работа
	Второй иностранный (немецкий) язык	-	68/0	68/0	Тест
МАТЕМАТИКА И ИНФОРМАТИКА	Математика	170	170	340	Контрольная работа
	Алгебра	-	-	-	
	Геометрия	-	-	-	
	Вероятность и статистика	-	-	-	
	Информатика	-	-	-	
ОБЩЕСТВЕННО-НАУЧНЫЕ ПРЕДМЕТЫ	История	68	68	136	Тест
	Обществознание	34	34	68	Тест
	География	34	34	68	Контрольная работа
ЕСТЕСТВЕННО – НАУЧНЫЕ ПРЕДМЕТЫ	Физика	-	-	-	
	Химия	-	-	-	
	Биология	34	34	68	Контрольная работа
ОСНОВЫ ДУХОВНО-НРАВСТВЕННОЙ КУЛЬТУРЫ НАРОДОВ РОССИИ	Основы духовно-нравственной культуры народов России	34	34	68	Учебно-исследовательская работа
ИСКУССТВО	Изобразительное искусство	34	34	68	Индивидуальный проект
	Музыка	34	34	68	Индивидуальный проект

ТЕХНОЛОГИЯ	Технология	68/68	68/68	136/136	Индивидуальный проект
ФИЗИЧЕСКАЯ КУЛЬТУРА И ОСНОВЫ БЕЗОПАСНОСТИ ЖИЗНЕДЕЯТЕЛЬНОСТИ	Физическая культура	68	68	136	Сдача нормативов, тест
	Основы безопасности жизнедеятельности	-	-	-	
ИТОГО		986/170	1054/986/170	2040/340	
Часть, формируемая участниками образовательных отношений					
Учебные предметы, курсы, модули по выбору:		136	68/136	204/102	
Учебный курс «Наглядная геометрия»		34	34/34	68/34	Творческая работа
Проектная деятельность		34	34	68	проект
Модуль «Занимательная лаборатория по биологии»		34	0/34	34/34	Творческая работа
Основы финансовой грамотности		34	0/34	34/34	тест
Предельно допустимая аудиторная учебная нагрузка		1122/170	1122/1054/272	2244/1054/442	
Курсы внеурочной деятельности					
Внеурочные занятия патриотической, нравственной, экологической тематики	«Разговоры о важном»	34	34	68	Тест
	«Юный экскурсовод»	68	68	136	Проект
Спортивно-оздоровительная деятельность	Школьный спортивный клуб «Легенда 17»	34	34	68	Соревнования
Внеурочная деятельность по развитию личности, ее способностей удовлетворению образовательных способностей и интересов, самореализации обучающихся, в том числе одаренных	«Россия – мой горизонт»	34	34	68	Творческий проект
Художественно-эстетическая творческая	«Первые роли»	-	34	34	Концерт

деятельность					
ИТОГО		170	204	374	

Учебный план (недельный) МБОУ «СОШ №17» на 2023 – 2024 учебный год
Основное общее образование 7 классы ФГОС и ФОП

ПРЕДМЕТНЫЕ ОБЛАСТИ	УЧЕБНЫЕ ПРЕДМЕТЫ	7А	7Б	7И	Итого	Формы промежуточной аттестации
РУССКИЙ ЯЗЫК И ЛИТЕРАТУРА	Русский язык	4	4	4	12	Контрольная работа
	Литература	2	2	2	6	Творческая работа
РОДНОЙ ЯЗЫК И РОДНАЯ ЛИТЕРАТУРА	Родной (русский) язык	0,5	0,5	0,5	1,5	Тест
	Родная (русская) литература	0,5	0,5	0,5	1,5	Эссе
ИНОСТРАННЫЕ ЯЗЫКИ	Иностранный (английский) язык	3/3	3/3	3/3	9/9	Контрольная работа
	Второй иностранный (немецкий) язык	1/1	1/1	1/1	3/3	Тест
МАТЕМАТИКА И ИНФОРМАТИКА	Математика	-	-	-	-	-
	Алгебра	3	3	3	9	Контрольная работа
	Геометрия	2	2	2	6	Тест
	Вероятность и статистика	1	1	1	3	Тест
	Информатика	1/1	1/1	1/1	3/3	Тест
ОБЩЕСТВЕННО-НАУЧНЫЕ ПРЕДМЕТЫ	История	2	2	2	6	Контрольная работа
	Обществознание	1	1	1	3	Тест
	География	2	2	2	6	Тест
ЕСТЕСТВЕННО-НАУЧНЫЕ ПРЕДМЕТЫ	Физика	2	2	2	6	Контрольная работа
	Биология	1	1	1	3	Тест
	Химия	-	-	-		
ОСНОВЫ ДУХОВНО-	Основы духовно-нравственной	-	-	-	-	-

НРАВСТВЕННОЙ КУЛЬТУРЫ НАРОДОВ РОССИИ	культуры народов России					
ИСКУССТВО	Музыка	1	1	1	3	Творческая работа
	Изобразительное искусство	1	1	1	3	Творческая работа
ТЕХНОЛОГИЯ	Технология	2/2	2/2	2/2	6/6	Разработка изделий
ФИЗИЧЕСКАЯ КУЛЬТУРА И ОСНОВЫ БЕЗОПАСНОСТИ ЖИЗНЕДЕЯТЕЛЬНОСТИ	Физическая культура	2	2	2	6	Сдача нормативов, тест
	Основы безопасности жизнедеятельности	-	-	-	-	Тест
ИТОГО		32/7	32/7	32/7	96/21	
Часть, формируемая участниками образовательных отношений						
Учебные предметы, курсы, модули по выбору:		3	3	3/3	9/3	
Математический практикум		1	1		2	Контрольная работа
Программирование				2/2	2/2	Тест
Избранные вопросы математики				1/1	1/1	Тест
Практикум по орфографии и пунктуации		1	1		2	Диктант
Тайм менеджмент		1	1		2	Творческая работа
Максимально допустимая аудиторная учебная нагрузка		35/7	35/7	35/10	105/24	
Курсы внеурочной деятельности						
Внеурочные занятия патриотической, нравственной, экологической тематики	«Разговоры о важном»	1	1	1	3	Тест
Спортивно- оздоровительная деятельность	Школьный спортивный клуб «Легенда 17»	1	1	1	3	Соревновани я
Внеурочная деятельность по учебным предметам образовательной программы	«Занимательная физика»	-	-	1	1	Проект
	«Программирование в 1С»	2	2	-	4	Проект

Внеурочная деятельность по формированию функциональной грамотности (читательской, математической, естественнонаучной, финансовой)	«Занимательная лаборатория»	1	1	1	3	Проект
Внеурочная деятельность по развитию личности, ее способностей удовлетворению образовательных способностей и интересов, самореализации обучающихся, в том числе одаренных	«Россия – мои горизонты»	1	1	1	3	Творческий проект
Художественно-эстетическая творческая деятельность	«Диалоги тет-а-тет»	1	1	1	3	Социальный проект
ИТОГО		7	7	6	20	

Учебный план (годовой) МБОУ «СОШ №17» на 2023 – 2024 учебный год

Основное общее образование 7 классы ФГОС и ФОП

ПРЕДМЕТНЫЕ ОБЛАСТИ	УЧЕБНЫЕ ПРЕДМЕТЫ	7А	7Б	7И	Итого	Формы промежуточной аттестации
РУССКИЙ ЯЗЫК И ЛИТЕРАТУРА	Русский язык	136	136	136	408	Контрольная работа
	Литература	68	68	68	204	Творческая работа
РОДНОЙ ЯЗЫК И РОДНАЯ ЛИТЕРАТУРА	Родной (русский) язык	17	17	17	51	Тест
	Родная (русская) литература	17	17	17	51	Эссе
ИНОСТРАННЫЕ ЯЗЫКИ	Иностранный (английский) язык	102/102	102/102	102/102	306/306	Контрольная работа

	Второй иностранный (немецкий) язык	34/34	34/34	34/34	102/102	Тест
МАТЕМАТИКА И ИНФОРМАТИКА	Математика	-	-	-	-	-
	Алгебра	102	102	102	306	Контрольная работа
	Геометрия	68	68	68	204	Тест
	Вероятность и статистика	34	34	34	102	Тест
	Информатика	34/34	34/34	34/34	102/102	Тест
ОБЩЕСТВЕННО-НАУЧНЫЕ ПРЕДМЕТЫ	История	68	68	68	204	Контрольная работа
	Обществознание	34	34	34	102	Тест
	География	68	68	68	204	Тест
ЕСТЕСТВЕННО-НАУЧНЫЕ ПРЕДМЕТЫ	Физика	68	68	68	204	Контрольная работа
	Биология	34	34	34	102	Тест
	Химия	-	-	-		
ОСНОВЫ ДУХОВНО-НРАВСТВЕННОЙ КУЛЬТУРЫ НАРОДОВ РОССИИ	Основы духовно-нравственной культуры народов России	-	-	-	-	-
ИСКУССТВО	Музыка	34	34	34	102	Творческая работа
	Изобразительное искусство	34	34	34	102	Творческая работа
ТЕХНОЛОГИЯ	Технология	68/68	68/68	68/68	204/204	Разработка изделий
ФИЗИЧЕСКАЯ КУЛЬТУРА И ОСНОВЫ БЕЗОПАСНОСТИ ЖИЗНЕДЕЯТЕЛЬНОСТИ	Физическая культура	68	68	68	204	Сдача нормативов, тест
	Основы безопасности жизнедеятельности	-	-	-	-	Тест
ИТОГО		1088/238	1088/238	1088/238	3264/714	
Часть, формируемая участниками образовательных отношений						
Учебные предметы, курсы, модули по		102	102	102/10	306/10	

выбору:			2	2		
Математический практикум	34	34		68	Контрольная работа	
Программирование			68/68	68/68	Тест	
Избранные вопросы математики			34/34	34/34	Тест	
Практикум по орфографии и пунктуации	34	34		68	Диктант	
Тайм менеджмент	34	34		68	Творческая работа	
Максимально допустимая аудиторная учебная нагрузка	1190/238	1190/238	1190/340	3570/816		
Курсы внеурочной деятельности						
Внеурочные занятия патриотической, нравственной, экологической тематики	«Разговоры о важном»	34	34	34	102	Тест
Спортивно-оздоровительная деятельность	Школьный спортивный клуб «Легенда 17»	34	34	34	102	Соревнования
Внеурочная деятельность по учебным предметам образовательной программы	«Занимательная физика»	-	-	34	34	Проект
	«Программирование 1С»	68	68	-	136	Проект
Внеурочная деятельность по формированию функциональной грамотности (читательской, математической, естественнонаучной, финансовой)	«Занимательная лаборатория»	34	34	34	102	Проект
Внеурочная деятельность по развитию личности, ее способностей удовлетворению образовательных способностей и интересов, самореализации обучающихся, в том числе одаренных	«Россия – мои горизонты»	34	34	34	102	Проектный

Художественно-эстетическая творческая деятельность	«Диалоги тет-а-тет»	34	34	34	102	Социальный проект
ИТОГО		238	238	204	680	

Учебный план (недельный) МБОУ «СОШ №17» на 2023 – 2024 учебный год
Основное общее образование 8 классы ФГОС и ФОП

ПРЕДМЕТНЫЕ ОБЛАСТИ	УЧЕБНЫЕ ПРЕДМЕТЫ	8А	8Б	8И	Итого	Формы промежуточной аттестации
РУССКИЙ ЯЗЫК И ЛИТЕРАТУРА	Русский язык	3	3	3	9	Контрольная работа
	Литература	2	2	2	6	Творческая работа
РОДНОЙ ЯЗЫК И РОДНАЯ ЛИТЕРАТУРА	Родной (русский) язык	0,5	0,5	0,5	1,5	Тест
	Родная (русская) литература	0,5	0,5	0,5	1,5	Эссе
ИНОСТРАННЫЕ ЯЗЫКИ	Иностранный (английский) язык	3/3	3/3	3/3	9/9	Тест
	Второй иностранный (немецкий) язык	1/1	1/1	1/1	3/3	Тест
МАТЕМАТИКА И ИНФОРМАТИКА	Математика	-	-	-	-	-
	Алгебра	3	3	3	9	Тест
	Геометрия	2	2	2	6	Контрольная работа
	Вероятность и статистика	1	1	1	3	
	Информатика	1 / 1	1/1	1/1	3/3	Тест
ОБЩЕСТВЕННО-НАУЧНЫЕ ПРЕДМЕТЫ	История	2	2	2	6	Контрольная работа
	Обществознание	1	1	1	3	Тест
	География	2	2	2	6	Тест

ЕСТЕСТВЕННО- НАУЧНЫЕ ПРЕДМЕТЫ	Физика	2	2	2	6	Тест
	Биология	2	2	2	6	Контроль ная работа
	Химия	2	2	2	6	Тест
ОСНОВЫ ДУХОВНО- ПРАВСТВЕННОЙ КУЛЬТУРЫ НАРОДОВ РОССИИ	Основы духовно- нравственной культуры народов России	-	-	-	-	-
ИСКУССТВО	Музыка	-	-	-	-	-
	Изобразительное искусство	1	1	1	3	Творчески й проект
ТЕХНОЛОГИЯ	Технология	1/1	1/1	1/1	3/3	Разработка изделий
ФИЗИЧЕСКАЯ КУЛЬТУРА И ОСНОВЫ БЕЗОПАСНОСТИ ЖИЗНЕДЕЯТЕЛЬНОСТИ	Физическая культура	2	2	2	6	Сдача нормативов, тест
	Основы безопасности жизнедеятельности	1	1	1	3	Тест
ИТОГО		33/6	33/6	33/6	99/18	
Часть, формируемая участниками образовательных отношений						
Учебные предметы, курсы, модули по выбору:		3	3	3	9	
Проектно – исследовательская деятельность		1			1	Проект
Читательская грамотность		1	1		2	Эссе
Программирование				2/2	2/2	Тест
Избранные вопросы математики		1	1	1/1	2/1	Контроль ная работа
Удивительный мир химии			1		1	Творческа я работа
Предельно допустимая аудиторная учебная нагрузка		36/6	36/6	36/9	108/21	
Курсы внеурочной деятельности						
Внеурочные занятия патриотической, нравственной, экологической тематики	«Разговоры о важном»	1	1	1	3	Тест
Спортивно- оздоровительная	Школьный спортивный клуб	1	1	1	3	Соревнова ния

деятельность	«Легенда 17»					
	«Сюрприз»	-	-	1	1	Творческий проект
Внеурочная деятельность по формированию функциональной грамотности (читательской, математической, естественнонаучной, финансовой)	«Искусственный интеллект»	-	-	2	2	Проект
Внеурочная деятельность по развитию личности, ее способностей удовлетворению образовательных способностей и интересов, самореализации обучающихся, в том числе одаренных	«Билет в будущее»	1	1	1	3	Творческий проект
Художественно-эстетическая творческая деятельность	«Первые роли»	2	-	-	2	Концерт
ИТОГО		5	3	6	14	

Учебный план (годовой) МБОУ «СОШ №17» на 2023 – 2024 учебный год
Основное общее образование 8 классы ФГОС и ФОП

ПРЕДМЕТНЫЕ ОБЛАСТИ	УЧЕБНЫЕ ПРЕДМЕТЫ	8А	8Б	8И	Итого	Формы промежуточной аттестации
РУССКИЙ ЯЗЫК И ЛИТЕРАТУРА	Русский язык	102	102	102	306	Контрольная работа
	Литература	68	68	68	204	Творческая работа
РОДНОЙ ЯЗЫК И РОДНАЯ ЛИТЕРАТУРА	Родной (русский) язык	17	17	17	51	Тест
	Родная (русская) литература	17	17	17	51	Эссе

ИНОСТРАННЫЕ ЯЗЫКИ	Иностранный (английский) язык	102/10 2	102/ 102	102/10 2	306/30 6	Тест
	Второй иностранный (немецкий) язык	34/34	34/3 4	34/34	102/10 2	Тест
МАТЕМАТИКА И ИНФОРМАТИКА	Математика	-	-	-	-	-
	Алгебра	102	102	102	306	Тест
	Геометрия	68	68	68	204	Контрольн ая работа
	Вероятность и статистика	34	34	34	102	
	Информатика	34 /34	34/3 4	34/34	102/10 2	Тест
ОБЩЕСТВЕННО- НАУЧНЫЕ ПРЕДМЕТЫ	История	68	68	68	204	Контрольн ая работа
	Обществознание	34	34	34	102	Тест
	География	68	68	68	204	Тест
ЕСТЕСТВЕННО- НАУЧНЫЕ ПРЕДМЕТЫ	Физика	68	68	68	204	Тест
	Биология	68	68	68	204	Контрольн ая работа
	Химия	68	68	68	204	Тест
ОСНОВЫ ДУХОВНО- НРАВСТВЕННОЙ КУЛЬТУРЫ НАРОДОВ РОССИИ	Основы духовно- нравственной культуры народов России	-	-	-	-	-
ИСКУССТВО	Музыка	-	-	-	-	-
	Изобразительное искусство	34	34	34	102	Творчески й проект
ТЕХНОЛОГИЯ	Технология	34/34	34/3 4	34/34	102/10 2	Разработка изделий
ФИЗИЧЕСКАЯ КУЛЬТУРА И ОСНОВЫ БЕЗОПАСНОСТИ ЖИЗНЕДЕЯТЕЛЬН ОСТИ	Физическая культура	68	68	68	204	Сдача норматив ов, тест
	Основы безопасности жизнедеятельности	34	34	34	102	Тест
ИТОГО		1122/2 04	1122 /204	1122/2 04	3366/6 12	

Часть, формируемая участниками образовательных отношений						
Учебные предметы, курсы, модули по выбору:	102	102	102	306		
Проектно – исследовательская деятельность	34			34	Проект	
Читательская грамотность	34	34		68	Эссе	
Программирование			68/68	68/68	Тест	
Избранные вопросы математики	34	34	34/34	68/34	Контрольная работа	
Удивительный мир химии		34		34	Творческая работа	
Предельно допустимая аудиторная учебная нагрузка	1224/204	1224/204	1224/306	3672/714		
Курсы внеурочной деятельности						
Внеурочные занятия патриотической, нравственной, экологической тематики	«Разговоры о важном»	34	34	34	102	Тест
Спортивно-оздоровительная деятельность	Школьный спортивный клуб «Легенда 17»	34	34	34	102	Соревнования
	«Сюрприз»	-	-	34	34	Творческий проект
Внеурочная деятельность по формированию функциональной грамотности (читательской, математической, естественнонаучной, финансовой)	«Искусственный интеллект»	-	-	68	68	Проект
Внеурочная деятельность по развитию личности, ее способностей удовлетворению образовательных способностей и интересов, самореализации обучающихся, в том числе одаренных	«Билет в будущее»	34	34	34	102	Творческий проект
Художественно-эстетическая	«Первые роли»	68	-	-	68	Концерт

творческая деятельность						
ИТОГО		170	102	204	476	

Учебный план (недельный) МБОУ «СОШ №17» на 2023 – 2024 учебный год
Основное общее образование 9 классы ФГОС и ФОП

ПРЕДМЕТНЫЕ ОБЛАСТИ	УЧЕБНЫЕ ПРЕДМЕТЫ	9А	9Б	Итого	Форма промежуточной аттестации
РУССКИЙ ЯЗЫК И ЛИТЕРАТУРА	Русский язык	3	3	6	Экзамен
	Литература	3	3	6	К/Р
РОДНОЙ ЯЗЫК И РОДНАЯ ЛИТЕРАТУРА	Родной (русский) язык	0,5	0,5	1	Тест
	Родная (русская) литература	0,5	0,5	1	Тест
ИНОСТРАННЫЕ ЯЗЫКИ	Иностранный (английский) язык	3/3	3/3	6/6	К/Р
	Второй иностранный (немецкий) язык	-	-	-	
МАТЕМАТИКА И ИНФОРМАТИКА	Математика	-	-	-	
	Алгебра	4	4	8	Экзамен
	Геометрия	2	2	4	Экзамен
	Информатика	1 / 1	1/1	2/2	Тест
ОБЩЕСТВЕННО-НАУЧНЫЕ ПРЕДМЕТЫ	История	2,5	2,5	4	Тест
	Обществознание	1	1	2	Тест
	География	2	2	4	Тест
ЕСТЕСТВЕННО-НАУЧНЫЕ ПРЕДМЕТЫ	Физика	3	3	6	К/Р
	Биология	2	2	4	Тест
	Химия	2	2	4	К/Р
ОСНОВЫ ДУХОВНО-ПРАВСТВЕННОЙ КУЛЬТУРЫ НАРОДОВ	Основы духовно-нравственной культуры народов	-	-	-	

КУЛЬТУРЫ НАРОДОВ РОССИИ	России				
ИСКУССТВО	Музыка	-	-	-	
	Изобразительное искусство	-	-	-	
ТЕХНОЛОГИЯ	Технология	0,5	0,5	-	Р/И
ФИЗИЧЕСКАЯ КУЛЬТУРА И ОСНОВЫ БЕЗОПАСНОСТИ ЖИЗНЕДЕЯТЕЛЬНОСТИ	Физическая культура	2	2	4	Тест
	Основы безопасности жизнедеятельности	1	1	2	Тест
ИТОГО		33/4	33/4	64/8	
Часть, формируемая участниками образовательных отношений					
Учебные предметы, курсы, модули по выбору:		3	3	6	
Практикум по решению нестандартных задач по геометрии. Технология работы с контрольно-измерительными материалами.		1	1	2	К/Р
Писать легко и интересно		1	1	2	Сочинение
Практикум по биологии		1		1	Реферат
Человек. Гражданин. Право.			1	1	Тест
Предельно допустимая аудиторная учебная нагрузка		36/4	36/4	72/8	
Курсы внеурочной деятельности					
Внеурочные занятия патриотической, нравственной, экологической тематики	«Разговоры о важном»	1	1	2	Тест
	«Юный экскурсовод»	2	-	2	Проект
Спортивно-оздоровительная деятельность	Школьный спортивный клуб «Легенда 17»	1	1	2	Соревнования
Внеурочная деятельность по формированию функциональной грамотности (читательской, математической, естественнонаучной,	«Основы финансовой грамотности»	1	1	2	Проект

финансовой)					
Внеурочная деятельность по развитию личности, ее способностей удовлетворению образовательных способностей и интересов, самореализации обучающихся, в том числе одаренных	«Билет в будущее»	1	1	2	Творческий проект
Художественно-эстетическая творческая деятельность	Первые роли	-	1	1	Концерт
ИТОГО		6	5	11	

Учебный план (годовой) МБОУ «СОШ №17» на 2023 – 2024 учебный год

Основное общее образование 9 классы ФГОС и ФОП

ПРЕДМЕТНЫЕ ОБЛАСТИ	УЧЕБНЫЕ ПРЕДМЕТЫ	9А	9Б	Итого	Форма промежуточной аттестации
РУССКИЙ ЯЗЫК И ЛИТЕРАТУРА	Русский язык	102	102	204	Экзамен
	Литература	102	102	204	К/Р
РОДНОЙ ЯЗЫК И РОДНАЯ ЛИТЕРАТУРА	Родной (русский) язык	17	17	34	Тест
	Родная (русская) литература	17	17	34	Тест
ИНОСТРАННЫЕ ЯЗЫКИ	Иностранный (английский) язык	102/102	102/102	204/204	К/Р
	Второй иностранный (немецкий) язык	-	-	-	
МАТЕМАТИКА И ИНФОРМАТИКА	Математика	-	-	-	
	Алгебра	136	136	272	Экзамен
	Геометрия	68	68	136	Экзамен
	Информатика	34 /34	34/34	68/68	Тест
ОБЩЕСТВЕННО-	История	85	85	170	Тест

НАУЧНЫЕ ПРЕДМЕТЫ	Обществознание	34	34	68	Тест
	География	68	68	136	Тест
ЕСТЕСТВЕННО-НАУЧНЫЕ ПРЕДМЕТЫ	Физика	102	102	204	К/Р
	Биология	68	68	136	Тест
	Химия	68	68	136	К/Р
ОСНОВЫ ДУХОВНО-НРАВСТВЕННОЙ КУЛЬТУРЫ НАРОДОВ РОССИИ	Основы духовно-нравственной культуры народов России	-	-	-	
ИСКУССТВО	Музыка	-	-	-	
	Изобразительное искусство	-	-	-	
ТЕХНОЛОГИЯ	Технология	17	17	34	Р/И
ФИЗИЧЕСКАЯ КУЛЬТУРА И ОСНОВЫ БЕЗОПАСНОСТИ ЖИЗНЕДЕЯТЕЛЬНОСТИ	Физическая культура	68	68	136	Тест
	Основы безопасности жизнедеятельности	34	34	68	Тест
ИТОГО		1122/136	1122/136	2244/272	

Часть, формируемая участниками образовательных отношений

Учебные предметы, курсы, модули по выбору:	102	102	204	
Практикум по решению нестандартных задач по геометрии. Технология работы с контрольно-измерительными материалами.	34	34	68	К/Р
Писать легко и интересно	34	34	68	Сочинение
Практикум по биологии	34		34	Реферат
Человек. Гражданин. Право		34	34	Тест
Предельно допустимая аудиторная учебная нагрузка	1224/136	1224/136	2448/272	

Курсы внеурочной деятельности

Внеурочные занятия патриотической, нравственной, экологической тематики	«Разговоры о важном»	34	34	68	Тест
	«Юный экскурсовод»	68	-	68	Проект

Спортивно-оздоровительная деятельность	Школьный спортивный клуб «Легенда 17»	34	34	68	Соревнования
Внеурочная деятельность по формированию функциональной грамотности (читательской, математической, естественнонаучной, финансовой)	«Основы финансовой грамотности»	34	34	68	Проект
Внеурочная деятельность по развитию личности, ее способностей удовлетворению образовательных способностей и интересов, самореализации обучающихся, в том числе одаренных	«Билет в будущее»	34	34	68	Творческий проект
Художественно-эстетическая творческая деятельность	Первые роли	-	34	34	Концерт
ИТОГО		204	170	374	

Недельный учебный план является ориентиром при разработке учебного плана образовательной организации, в котором отражаются и конкретизируются основные показатели учебного плана:

состав учебных предметов;

недельное распределение учебного времени, отводимого на освоение содержания образования по классам и учебным предметам;

максимально допустимая недельная нагрузка обучающихся и максимальная нагрузка с учетом деления классов на группы;

план комплектования классов.

Учебный план образовательной организации может также составляться в расчете на весь учебный год или иной период обучения, включая различные недельные учебные планы с учетом специфики календарного учебного графика образовательной организации. Учебные планы могут быть разными в отношении различных классов одной параллели. Также могут создаваться комплексные учебные планы с учетом специфики реализуемых образовательных программ и наименований образовательных организаций (лицей, гимназии, центры образования, школы с углубленным изучением отдельных предметов и пр.).

Учебный план определяет формы проведения промежуточной аттестации отдельной части или всего объема учебного предмета, курса, дисциплины (модуля) образовательной программы, в соответствии с порядком, установленным образовательной организацией. При разработке порядка образовательной организации следует придерживаться рекомендаций

Минпросвещения России и Рособрнадзора по основным подходам к формированию графика оценочных процедур.

Суммарный объём домашнего задания по всем предметам для каждого класса не должен превышать продолжительности выполнения 2 часа — для 5 класса, 2,5 часа — для 6—8 классов, 3,5 часа — для 9—11 классов. Образовательной организацией осуществляется координация и контроль объёма домашнего задания учеников каждого класса по всем предметам в соответствии с санитарными нормами.

3.2 Календарный учебный график

Утвержден
приказом директора школы
№145-ос от 31.08.2023 г.

Календарный учебный график на 2023-2024 учебный год ООО

I четверть	8 недель + 2 дня
сентябрь – 4 недели + 2 дня (01.09.2023-30.09.2023)	
октябрь – 4 недели (02.10.2023-28.10.2023)	
	Каникулы с 29.10.2023 – 06.11.2023 9 дней
II четверть	7 недель + 3 дня
ноябрь – 3 недели 3 дня (07.11.2023-30.11.2023)	
декабрь – 4 недели (01.12.2023-30.12.2023)	
	Каникулы с 30.12.2023 - 08.01.2024 10 дней
III четверть	10 недель + 2 день
январь – 3 недели 2 дня (09.01.2024-31.01.2024)	
февраль – 4 недели (01.02.2024-29.02.2024)	
март – 3 недели (01.03.2024-22.03.2024)	
	Каникулы с 23.03.2024 – 31.03.2024 9 дней
IV четверть	8 недель
апрель – 4 недели + 2 дня (01.04.2024-30.04.2024)	
май – 3 недели 4 дня.	

(02.05.2024-25.05.2024)	
-------------------------	--

Начало учебного года - **01 сентября 2023 года**

Окончание учебного года - **1 - 8 классы - 25 мая 2024 года; 9 классы - в соответствии с календарным учебным графиком учреждения на 2023-2024 учебный год с учетом расписания ГИА**

Всего учебных недель - **34 недели (с учетом праздничных дней: 4 ноября, 23 февраля, 8 марта, 1 и 9 мая)**

Карантин может быть объявлен при превышении эпидемического порога заболеваемости.
Сроки проведения промежуточной аттестации.

Классы	Сроки проведения промежуточной аттестации	Сроки ликвидации академической задолженности	Сроки повторной ликвидации академической задолженности
5-8 кл,	1 марта – 22 апреля	1 мая – 25 мая (но не менее 1 месяца со дня проведения промежуточной аттестации по предмету)	10 сентября – 30 октября.
9 кл	1 марта – 22 марта	2 апреля – 1 мая (но не менее 1 месяца со дня проведения промежуточной аттестации по предмету)	3 мая - 15 мая (но не менее 1 месяца со дня проведения промежуточной аттестации по предмету)

3.3 ПЛАН ВНЕУРОЧНОЙ ДЕЯТЕЛЬНОСТИ

Под внеурочной деятельностью следует понимать образовательную деятельность, направленную на достижение планируемых результатов освоения основной образовательной программы (личностных, метапредметных и предметных), осуществляемую в формах, отличных от урочной.

Внеурочная деятельность является неотъемлемой и обязательной частью основной общеобразовательной программы.

План внеурочной деятельности представляет собой описание целостной системы функционирования образовательной организации в сфере внеурочной деятельности и может включать в себя:

внеурочную деятельность по учебным предметам образовательной программы (учебные курсы по выбору обучающихся, родителей (законных представителей) несовершеннолетних обучающихся, в том числе предусматривающие углубленное изучение учебных предметов, с целью удовлетворения различных интересов обучающихся, потребностей в физическом развитии и совершенствовании, а также учитывающие этнокультурные интересы, особые образовательные потребности обучающихся с ОВЗ;

внеурочную деятельность по формированию функциональной грамотности (математической, финансовой);

внеурочную деятельность по развитию личности, ее способностей, удовлетворения образовательных потребностей и интересов, самореализации обучающихся, в том числе одаренных, через организацию социальных практик (в том числе волонтерство), включая общественно полезную деятельность, профессиональные пробы, развитие глобальных компетенций, формирование предпринимательских навыков, практическую подготовку, использование возможностей организаций дополнительного образования, профессиональных образовательных организаций и социальных партнеров в профессионально-производственном окружении;

внеурочную деятельность, направленную на реализацию комплекса воспитательных мероприятий на уровне образовательной организации, класса, занятия, в том числе в творческих объединениях по интересам, культурные и социальные практики с учетом историко-культурной и этнической специфики региона, потребностей обучающихся, родителей (законных представителей) несовершеннолетних обучающихся;

внеурочную деятельность по организации деятельности ученических сообществ (подростковых коллективов), в том числе ученических классов, разновозрастных объединений по интересам, детских, подростковых и юношеских общественных объединений, организаций и т. д.;

внеурочную деятельность, направленную на обеспечение благополучия обучающихся в пространстве общеобразовательной школы (безопасности жизни и здоровья школьников, безопасных межличностных отношений в учебных группах, профилактики неуспеваемости, профилактики различных рисков, возникающих в процессе взаимодействия школьника с окружающей средой, социальной защиты учащихся).

Содержание плана внеурочной деятельности. Количество часов, выделяемых на внеурочную деятельность, составляет за 5 лет обучения на этапе основной школы не более 1750 часов, в год — не более 350 часов.

Величина недельной образовательной нагрузки (количество занятий), реализуемой через внеурочную деятельность, определяется за пределами количества часов, отведенных на освоение обучающимися учебного плана, но не более 10 часов.

При реализации плана внеурочной деятельности должна быть предусмотрена вариативность содержания внеурочной деятельности с учетом образовательных потребностей и интересов обучающихся.

Формы внеурочной деятельности предусматривают активность и самостоятельность обучающихся, сочетают индивидуальную и групповую работы, обеспечивают гибкий режим занятий (продолжительность, последовательность), переменный состав обучающихся, проектную и исследовательскую деятельность, экскурсии, походы, деловые игры и пр.

Допускается формирование учебных групп из обучающихся разных классов в пределах одного уровня образования.

Содержательное наполнение внеурочной деятельности

Обязательным условием организации внеурочной деятельности является ее воспитательная направленность, соотнесенность с рабочей программой воспитания образовательной организации.

С целью реализации принципа формирования единого образовательного пространства на всех уровнях образования часы внеурочной деятельности используются через реализацию модели плана с преобладанием учебно-познавательной деятельности, когда наибольшее внимание уделяется внеурочной деятельности по учебным предметам и формированию функциональной грамотности:

Цель и идеи внеурочной деятельности

Цель внеурочной деятельности - создание условий, обеспечивающих достижение учащимися необходимого для жизни в обществе социального опыта и формирования у

обучающихся принимаемой обществом системы ценностей, создание условий для многогранного развития и социализации каждого обучающегося во внеурочное время, создание воспитывающей среды, обеспечивающей активизацию социальных, интеллектуальных интересов обучающихся, развитие здоровой, творчески растущей личности, с сформированной гражданской ответственностью и правовым самосознанием, способной на социально значимую практическую деятельность.

Ведущими идеями плана внеурочной деятельности МБОУ «СОШ №17» являются:

- создание условий для достижения обучающимися уровня образованности, соответствующего их личностному потенциалу;
- ориентация на достижение учениками социальной зрелости;
- удовлетворение образовательных потребностей учащихся и их родителей.

При этом решаются следующие основные **педагогические задачи**:

- включение учащихся в разностороннюю деятельность;
- формирование навыков позитивного коммуникативного общения;
- развитие навыков организации и осуществления сотрудничества с педагогами, сверстниками, родителями, старшими детьми в решении общих проблем;
- воспитание трудолюбия, способности к преодолению трудностей, целеустремленности и настойчивости в достижении результата;
- развитие позитивного отношения к базовым общественным ценностям (человек, семья, Отечество, природа, мир, знания, труд, культура);
- формирование стремления к здоровому образу жизни; 662
- подготовка учащихся к активной и полноценной жизнедеятельности в современном мире.

Школа несет в установленном законодательством Российской Федерации порядке ответственность за качество образования, за его соответствие федеральному государственному образовательному стандарту основного общего образования, за адекватность применяемых форм, методов и средств организации образовательного процесса возрастным психофизиологическим особенностям, склонностям, способностям, интересам обучающихся, требованиям охраны их жизни и здоровья.

Промежуточная аттестация обучающихся и контроль за посещаемостью

Образовательные результаты внеурочной деятельности школьников могут быть трех уровней.

Первый уровень результатов – приобретение школьником социальных знаний (об общественных нормах, об устройстве общества, о социально одобряемых и неодобряемых формах поведения в обществе и т.п.), понимания социальной реальности и повседневной жизни. Для достижения данного уровня результатов особое значение имеет взаимодействие ученика со своими учителями (в основном и дополнительном образовании) как значимыми для него носителями социального знания и повседневного опыта.

Второй уровень результатов – формирование позитивных отношений школьника к базовым ценностям общества (человек, семья, Отечество, природа, мир, знания, труд, культура), ценностного отношения к социальной реальности в целом. Для достижения данного уровня результатов особое значение имеет равноправное взаимодействие школьника с другими школьниками на уровне класса, школы, то есть в защищенной, дружественной ему среде. Именно в такой близкой социальной среде ребенок получает (или не получает) первое практическое подтверждение приобретенных социальных знаний, начинает их ценить (или отвергает).

Третий уровень результатов – получение школьником опыта самостоятельного социального действия. Для достижения данного уровня результатов особое значение имеет взаимодействие школьника с социальными субъектами за пределами школы, в открытой

общественной среде.

Результаты обучающихся могут быть учтены в форме защиты проектной работы, выполнения норматива, выполнения индивидуальной или коллективной работы, отчета о выполненной работе и т.п., в соответствии с рабочей программой учителя и с учетом особенностей реализуемой программы.

Текущий контроль за посещением обучающимися занятий внеурочной деятельности в школе и учет занятости обучающихся осуществляется классным руководителем и преподавателем, ведущим курс.

В целях реализации плана внеурочной деятельности образовательной организацией может предусматриваться использование ресурсов других организаций (в том числе в сетевой форме), включая организации дополнительного образования, профессиональные образовательные организации, образовательные организации высшего образования, научные организации, организации культуры, физкультурно-спортивные и иные организации, обладающие необходимыми ресурсами.

План внеурочной деятельности МБОУ «СОШ№17» ООО по ФОП на 2023-2024 учебный год

Направление внеурочной деятельности	Программа	Форма организации внеурочной деятельности	Источник финансирования	Форма промежуточной аттестации	Классы/часы										
					5А	5Б	6А	6 Б	7А	7Б	7И	8А	8Б	8И	9А
Внеурочные занятия патриотической, нравственной и экологической тематики	«Разговоры о важном»	Разговор или беседа с обучающимися	Классное руководство	Тест	1	1	1	1	1	1	1	1	1	1	1
	«Юный экскурсовод»	Кружок	Сетевое взаимодействие МАУДО ЭБЦ	Проект	3	3	2	2	-	-	-	-	-	2	-
Спортивно-оздоровительная деятельность	Школьный спортивный клуб «Легенда 17»	Общеспортивная подготовка	Педагог дополнительного образования	Соревнования	1	1	1	1	1	1	1	1	1	1	1
	«Сюрприз»	Танцевальная студия	Педагог дополнительного образования	Творческий проект	-	-	-	-	-	-	-	-	1	-	-
Внеурочная деятельность по учебным предметам	«Занимательная физика»	Кружок	Учитель внеурочной деятельности	Проект	-	-	-	-	-	1	-	-	-	-	-

	«Математическая грамотность»	Курс	Учебный план, часть формируемая участниками образовательных отношений	Проект	1	1	-	-	-	-	-	-	-	-	-	-
	«Читательская грамотность»	Курс	Учебный план, часть формируемая участниками образовательных отношений	Проект	-	-	-	-	-	-	-	1	1	-	-	-
Внеурочная деятельность по развитию личности, ее способностей, удовлетворению образовательных потребностей и интересов, самореализации обучающихся, в том числе одаренных	«Мир профессий»	Курс	Учебный план, часть формируемая участниками образовательных отношений	Проект	1	1	-	-	-	-	-	-	-	-	-	-
	«Россия - мои горизонты»	Курс	Учитель внеурочной деятельности	Творческий проект	-	-	1	1	1	1	1	-	-	-	-	-
	«Билет в будущее»	Курс	Учитель внеурочной деятельности	Творческий проект	-	-	-	-	-	-	-	1	1	1	1	1

Художественно-эстетическая творческая деятельность	«Первые роли»	Творческое объединение	Педагог дополнительные образования	Концерт	-	-	-	1	-	-	-	2	-	-	-	1
	«Диалоги тет-а-тет»	Кружок	Педагог дополнительные образования	Социальный проект	-	-	-	-	1	1	1	-	-	-	-	-

3.4 КАЛЕНДАРНЫЙ ПЛАН ВОСПИТАТЕЛЬНОЙ РАБОТЫ

Пояснительная записка

Календарный план воспитательной работы составляется на текущий учебный год. В нем конкретизируется заявленная в программе воспитания работа применительно к данному учебному году и уровню образования.

Календарный план разрабатывается в соответствии с модулями рабочей программы воспитания: как инвариантными, так и вариативными — выбранными самой образовательной организацией.

Участие школьников во всех делах, событиях, мероприятиях календарного плана основывается на принципах добровольности, взаимодействия обучающихся разных классов и параллелей, совместной со взрослыми посильной ответственности за их планирование, подготовку, проведение и анализ.

Педагогические работники, ответственные за организацию дел, событий, мероприятий календарного плана, назначаются в каждой образовательной организации в соответствии с имеющимися в ее штате единицами. Ими могут быть заместитель директора по воспитательной работе, педагог-организатор, социальный педагог, классный руководитель, педагог дополнительного образования, учитель. Целесообразно привлечение к организации также родителей, социальных партнеров школы и самих школьников.

При формировании календарного плана воспитательной работы образовательная организация вправе включать в него мероприятия, рекомендованные федеральными и региональными органами исполнительной власти, осуществляющими государственное управление в сфере образования, в том числе из Календаря образовательных событий, приуроченных к государственным и национальным праздникам Российской Федерации, памятным датам и событиям российской истории и культуры, а также перечня всероссийских мероприятий, реализуемых детскими и молодежными общественными объединениями.

Календарный план может корректироваться в течение учебного года в связи с происходящими в работе школы изменениями: организационными, кадровыми, финансовыми и т.п.

КАЛЕНДАРНЫЙ ПЛАН ВОСПИТАТЕЛЬНОЙ РАБОТЫ ШКОЛЫ**МБОУ «СОШ №17» на 2023-2024 учебный год****ООП ООО(5-9 классы)**

Дела, события, мероприятия	классы	Ориентировочное время проведения	Ответственные
ИНВАРИАНТНЫЕ МОДУЛИ			
Модуль «Урочная деятельность»			
Оформление стендов (предметно-эстетическая среда, наглядная агитация школьных стендов предметной направленности)	5-9	сентябрь, в течение года	учителя, кл. руководители
Игровые формы учебной деятельности	5-9	в течение года	учителя, кл. руководители
Интерактивные формы учебной деятельности	5-9	в течение года	учителя, кл. руководители
Содержание уроков (по плану учителя)	5-9	в течение года	учителя, кл. руководители
Всероссийский открытый урок «ОБЖ» (урок подготовки детей к действиям в условиях различного рода чрезвычайных ситуаций)	5-9	01.09	учителя, кл. руководители
Международный день распространения грамотности (информационная минутка на уроке русского языка)	5-9	08.09	учителя, кл. руководители
Всероссийский открытый урок «ОБЖ» (приуроченный ко Дню гражданской обороны Российской Федерации)	5-9	04.10	учителя, кл. руководители
Информационная минутка на уроках литературы по юбилейным датам писателей	5-9	10.12	учителя, кл. руководители

Интерактивные уроки родного русского языка к Международному дню родного языка	5-9	21.02	учителя, кл. руководители
Всемирный день иммунитета (минутка информации на уроках биологии)	5-9	01.03	учителя, кл. руководители
Всероссийский открытый урок «ОБЖ» (День пожарной охраны)	5-9	30.04	учителя, кл. руководители
День государственного флага Российской Федерации	5-9	22.05	учителя, кл. руководители
День славянской письменности и культуры	5-9	24.05	учителя, кл. руководители
Предметные недели (по графику)	5-9	в течение года	учителя, кл. руководители
Модуль «Курсы внеурочной деятельности и дополнительное образование»			
Реализация внеурочной деятельности согласно учебного плана	5-9	в течение года	педагог-организатор, педагоги дополнительного образования, советники по воспитательной работе
Запись в объединения дополнительного образования»	5-9	01 – 15.09	педагоги дополнительного образования, кл. руководители
Вступление обучающихся в объединение РДДМ «Движение первых» (первичное отделение)	5-9	10.09	советники по воспитательной работе
Организация и проведение Всероссийских акций РДДМ в формате «Дней единых действий»	5-9	в течение года	советники по воспитательной работе
Легкоатлетическая эстафета в честь Дня Победы	5-9	04-05.05	учителя физкультуры, кл. руководители
Шахматный турнир	5-6	10-15.11	педагог дополнительного образования по шахматам, классные руководители
Участие во Всероссийском конкурсе муниципального этапа чтецов прозы «Живая классика»	5-9	январь-февраль	ШМО русского языка и литературы, классные руководители, руководители курсов внеурочной деятельности
Спортивные соревнования по пионерболу	5-6	январь	учителя физкультуры, кл. руководители
Спортивные соревнования по волейболу	7-9	февраль-	учителя физкультуры, кл. руководители

		март	
Лыжная гонка	7-8	март	учителя физкультуры, кл. руководители
Городская легкоатлетическая эстафета в честь Дня Победы	5-9	07.05	учителя физкультуры, кл. руководители
Модуль «Классное руководство»			
Поднятие флага. Гимн. «Разговор о важном»	5-9	каждый понедельник, 1 уроком в течение года	классные руководители
Проведение классных часов, участие в Днях единых действий	5-9		классные руководители
Проведение инструктажей с обучающимся по ТБ, ПДД, ППБ	5-9	в течение года	классные руководители
Изучение классного коллектива	5-9	в течение года	классные руководители
Ведение портфолио с обучающимися класса	5-9	в течение года	классные руководители
Классные коллективные творческие дела	5-9	в течение года	классные руководители
Реализация программы внеурочной деятельности с классом	5-9	по расписанию, в течение года	классные руководители
Экскурсии, поездки с классом	5-9	1 раз в четверть	Классный руководитель, родительский комитет
Консультации с учителями-предметниками (соблюдение единых требований в воспитании, предупреждение и разрешение конфликтов)	5-9	по запросу	классные руководители, учителя-предметники
Модуль «Взаимодействие с родителями или их законными представителями»			

Заседание Совета родителей		1 раз в четверть	заместитель директора по ВР, Советники по воспитательной работе, кл. руководители
Классные родительские собрания		1 раз в четверть	кл.руководители
Индивидуальные беседы с родителями «группы риска», неуспевающими		по запросу	кл.руководители, соц.педагог
Консультации с психологом			
Модуль «Самоуправление»			
Выборы органов самоуправления в классе	5-9	сентябрь	классные руководители
Заседания комитетов, выборы актива школьного самоуправления	5-9	вторая неделя сентября	классные руководители
Учеба актива Старт общешкольных конкурсов «Лучший класс года», «Лучший ученик года», «Классный Лидер», «Самый здоровый класс» и т.д.	5-9	в течение года, сентябрь	заместитель директора по ВР, советники по воспитательной работе
Заседание актива школьного самоуправления по планированию мероприятий на четверть (раз в четверть)	5-9	каждый второй вторник месяца	заместитель директора по ВР, советники по воспитательной работе
Новогодний переполох: подготовка к празднованию Нового года, работа мастерской Деда Мороза. Новогодние праздники	5-9	декабрь	заместитель директора по ВР, советники по воспитательной работе, классные руководители
Заседание Совета старшеклассников. Работа актива по подготовке и проведению месячника военно-патриотического воспитания	5-9	январь-февраль	заместитель директора по ВР, советники по воспитательной работе, классные руководители
Заседание ученического Совета по подготовке к школьному фестивалю «Ярмарка талантов»	5-9	март	заместитель директора по ВР, советники по воспитательной работе, классные руководители
Заседание членов совета, акция «Я помню, я горжусь»	5-9	апрель	заместитель директора по ВР, советники по воспитательной работе, классные руководители

Итоговое заседание актива школьного самоуправления	5-9	май	заместитель директора по ВР, советники по воспитательной работе
Модуль «Профориентация»			
Внеурочная деятельность, направленная на профессиональное самоопределение обучающихся	5-9	в течение года	классные руководители, руководители курсов внеурочной деятельности
Профориентационные часы общения «Мир профессий», «Россия-мои горизонты», «Билет в будущее»)	5-9	в течение года (по плану кл.руководителя)	классные руководители, педагог-психолог
Встречи с людьми разных профессий, представителей учебных заведений.	5-9	в течение года (по плану кл.руководителя)	классные руководители
Экскурсии на предприятия и организации поселка	5-9	в течение года (по плану кл.руководителя)	классные руководители
Участие в работе всероссийских профориентационных проектов (просмотр лекций, участие в мастер - классах, посещение открытых уроков – онлайн - уроки финансовой грамотности (регистрация пользователей на платформе проекта «Билет в будущее»), тестирование на платформе проекта «Билет в будущее», Всероссийские открытые уроки на портале «ПроеКТОриЯ»)	6-9	в течение года (по плану кл.руководителя)	заместитель директора по ВР, советники по воспитательной работе, куратор проектов, классные руководители

Индивидуальные консультации психолога для школьников и их родителей	8-9	в течение года, по запросу	Педагог-психолог, классные руководители
Модуль «Основные школьные дела»			
День знаний. «Здравствуй, школа» - торжественная линейка. Классный час, посвященный Дню знаний	5-9	1.09	заместитель директора по ВР, педагог-организатор, советники по воспитательной работе, кл. руководители
Праздник «Посвящение в пятиклассники»	5	22.09	заместитель директора по ВР, кл. руководители
Праздник «День учителя»	5-9	05.10	заместитель директора по ВР, советники по воспитательной работе, педагог-организатор, кл. руководители
Участие в мероприятиях, посвященных Дню народного единства (флешмобы онлайн, акция «Окна России», «Флаги России»)	5-9	02-06.11	советники по воспитательной работе, кл. руководители
Праздник «День матери»	5-9	23-30.11	заместитель директора по ВР, педагог-организатор, кл. руководители
Участие в новогодних мероприятиях (квест, дискотека, забавы у елки)	5-9	21-25.12	заместитель директора по ВР, педагог-организатор, кл. руководители
Участие в подготовке к мероприятию «Вечер встречи выпускников»	5-9	первая суббота февраля	заместитель директора по ВР, педагог-организатор, кл. руководители
Концерт, посвященный Международному женскому дню 8 Марта	5-9	05.03	заместитель директора по ВР, педагог-организатор, кл. руководители, педагоги
Школьный фестиваль детского творчества «Ярмарка талантов»	5-9	26.03	заместитель директора по ВР, педагог-организатор, кл. руководители, педагоги
Участие в мероприятиях, посвященных Дню Космонавтики	5-9	8-12.04	педагог-организатор, кл. руководители
Вахта Памяти	5-9	09.05	заместитель директора по ВР, педагог-организатор, кл. руководители, педагоги

Праздник «Последний звонок»	9	25.05	заместитель директора по ВР, педагог-организатор, кл. руководители, педагоги
Модуль «Организация предметно-эстетической среды»			
Оформление внешнего фасада здания, класса, холла при входе в общеобразовательную организацию государственной символикой Российской Федерации, субъекта Российской Федерации, муниципального образования (флаг, герб) - изображениями символики Российского государства в разные периоды тысячелетней истории, исторической символики региона. Оформление школьного уголка - (название, девиз класса, информационный стенд), уголка безопасности	5-9	август-сентябрь	заместитель директора по ВР, АХЧ, педагог-организатор, кл. руководители
Размещение карт России, регионов, муниципальных образований (современных и исторических, точных и стилизованных, географических, природных, культурологических, художественно оформленных, в том числе материалами, подготовленными обучающимися)	5-9	по мере необходимости	педагог-организатор, кл. руководители
Организацию и проведение церемоний поднятия (спуска) государственного флага Российской Федерации	5-9	каждый понедельник, 1 уроком	заместитель директора по ВР, Советник по ВР, кл. руководители
Подготовку и размещение регулярно сменяемых экспозиций творческих работ обучающихся в разных предметных областях, демонстрирующих их способности, знакомящих с работами друг друга	5-9	по плану кл.рук.	кл. руководители
Организация и поддержание в общеобразовательной организации звукового пространства позитивной	5-9	по мере необходимости	заместитель директора по ВР, АХЧ, педагог-организатор, кл. руководители

духовно-нравственной, гражданско-патриотической воспитательной направленности (звонки-мелодии, музыка, информационные сообщения), исполнение гимна Российской Федерации		ти	
Оформление и обновление «мест новостей», стендов в помещениях (холл первого этажа, рекреации), содержащих в доступной, привлекательной форме новостную информацию позитивного гражданско-патриотического, духовно-нравственного содержания, фотоотчёты об интересных событиях, поздравления педагогов и обучающихся	5-9	в течение года	заместитель директора по ВР, Советник по ВР, кл. руководители
Оформление, поддержание, использование в воспитательном процессе «мест гражданского почитания» в помещениях общеобразовательной организации или на прилегающей территории для общественно-гражданского почитания лиц, мест, событий в истории России; мемориалов воинской славы, памятников, памятных досок	5-9	по мере необходимости	заместитель директора по ВР, АХЧ, Советник по ВР, кл. руководители
Поддержание эстетического вида и благоустройство здания, холлов, классов, доступных и безопасных рекреационных зон, озеленение территории при общеобразовательной организации	5-9	в течение года	заместитель директора по ВР, АХЧ, Советник по ВР, кл. руководители
Оформление, поддержание и использование игровых пространств, спортивных и игровых площадок, зон активного и тихого отдыха	5-9	по мере необходимости	заместитель директора по ВР, АХЧ, Советник по ВР, кл. руководители
Поддержание в библиотеке стеллажей свободного книгообмена, на которые обучающиеся, родители, педагоги выставляют для общего использования	5-9	в течение года	педагог-библиотекарь

свои книги, брать для чтения другие			
Оформление пространств проведения значимых событий, праздников, церемоний, торжественных линеек, творческих вечеров (событийный дизайн)	5-9	по мере необходимости	заместитель директора по ВР, АХЧ, Советник по ВР, кл. руководители
Обновление материалов (стендов, плакатов, инсталляций и др.), акцентирующих внимание обучающихся на важных для воспитания ценностях, правилах, традициях, укладе общеобразовательной организации, актуальных вопросах профилактики и безопасности	5-9	по мере необходимости	социальный педагог
Модуль «Профилактика и безопасность»			
Месячник безопасности жизнедеятельности (профилактика ДТП, пожарной безопасности, экстремизма, терроризма, беседы, классные часы по ПДД, ПБ)	5-9	сентябрь	преподаватель-организатор ОБЖ, классные руководители
Рейд по проверке наличия схем безопасного маршрута и наличия светоотражающих элементов у обучающихся	5-9	14 - 19.09	преподаватель-организатор ОБЖ, Совет обучающихся
Объектовая тренировка эвакуации при угрозе террористического акта	5-9	октябрь	преподаватель-организатор ОБЖ, кл. руководители
Профилактические беседы с обучающимися «1 декабря – всемирный день со СПИДом»	8-9	01-05.12	классные руководители, представители мед.учреждения
Мероприятия в рамках акции «Фемида-2024» правового воспитания и профилактика правонарушений. Единый день профилактики правонарушений и деструктивного поведения (правовые, профилактические игры, беседы)	10-11	Ноябрь, март	Зам.директора по ВР, классные руководители, советник по воспитанию
Проведение уроков медиабезопасности	10-11	1 раз в четверть	Зам.директора по ВР, классные руководители, советник по воспитанию

Единый день детского телефона доверия	10-11	май	Зам.директора по ВР, классные руководители, советник по воспитанию
Информационные классные часы по профилактике буллинга и суицида «Способы решения конфликтов с ровесниками», «Способы решения конфликтов с родителями»	10-11	Не реже одного раза в четверть	Педагог-психолог, соц.педагог, советник по воспитанию
ВАРИАТИВНЫЕ МОДУЛИ			
Модуль «Детские и общественные объединения»			
Вступление обучающихся в объединение РДДМ «Движение первых» (первичное отделение)	5-9	в течение года	Советник по воспитательной работе
Дни единых действий: участие во Всероссийской акции, посвященной Дню знаний	5-9	01.09	советники по воспитательной работе, классные руководители
Дни единых действий: участие во Всероссийской акции, посвященной Дню туризма	5-9	27.09	Советник по воспитательной работе, классные руководители
Дни единых действий: участие во Всероссийской акции, посвященной Дню учителя	5-9	05.10	Советник по воспитательной работе, классные руководители
Дни единых действий: участие во Всероссийской акции, посвященной Дню народного единства	5-9	04.11	Советник по воспитательной работе, классные руководители
Дни единых действий: участие во Всероссийской акции, посвященной Дню матери	5-9	29.11	Советник по воспитательной работе, классные руководители
Дни единых действий: участие во Всероссийской акции, посвященной Дню Героев Отечества, кинопросмотр	5-9	09.12	Советник по воспитательной работе, классные руководители
Дни единых действий: участие во Всероссийской	5-9	14.02	Советник по воспитательной работе, классные

акции «Подари книгу» в Международный день книгодарения			руководители
Дни единых действий: участие во Всероссийской акции, посвященной Дню защитника Отечества	5-9	23.02	Советник по воспитательной работе, классные руководители
Дни единых действий: участие во Всероссийской акции, посвященной Международному женскому дню	5-9	08.03	Советник по воспитательной работе, классные руководители
Дни единых действий: участие во Всероссийской акции, посвященной Дню счастья	5-9	20.03	Советник по воспитательной работе, классные руководители
Дни единых действий: участие во Всероссийской акции, посвященной Дню смеха	5-9	01.04	Советник по воспитательной работе, классные руководители
Дни единых действий: участие во Всероссийской акции, посвященной Дню Победы	5-9	09.05	Советник по воспитательной работе, классные руководители
Модуль «Школьные медиа»			
Книжные выставки, стенды, информационные уголки освещающие деятельность в области гражданской защиты, правила поведения обучающихся	5-9	1 – 10.10	Школьный библиотекарь, педагог-организатор ОБЖ
Информационная и книжная выставка «День солидарности и борьбы с терроризмом»	5-9	10-20.10	Школьный библиотекарь, педагог-организатор ОБЖ
Тематическая фотовыставка, видеoproекты, подкасты, посвященные Дню народного единства – сайт школы, группа ВК)	5-9	1-05.11	советники по воспитательной работе, классные руководители
Кинолектории, посвященные освобождению Ленинграда от фашистской блокады и Дне памяти жертв холокоста	5-9	январь	советники по воспитательной работе, классные руководители
Кинолектории, посвященные Дню защитника Отечества	5-9	февраль	педагог-организатор, классные руководители
Тематическая фотовыставка, видеoproекты,	5-9	01-09.05	советники по воспитательной работе, классные

подкасты, посвященные Дню Победы – сайт школы, группа ВК)			руководители
Кинолектории, посвященные Дню Победы	5-9	май	классные руководители
Акция «Чистая школа» (генеральная уборка классов).	5-9	22-23.10	классные руководители
Акция «Чистая школа» (генеральная уборка классов).	5-9	25.12	классные руководители
Оформление выставки в фойе, приуроченной к памятной дате 27 января «День полного освобождения Ленинграда от фашистской блокады (1944)	7-8	25-30.01,	педагог-библиотекарь, советники по воспитательной работе
Выставка рисунков и плакатов «С днем защитника Отечества»	5-9	16-23.02	педагог-организатор, кл. руководители
Выставка рисунков и плакатов «8 Марта», выставка поделок	5-9	02-10.03	педагог-организатор, кл. руководители
Выставка рисунков, плакатов, посвященный Первому полету в космос Ю.Гагариным. Выставка поделок.	5-8	8-12.04	советники по воспитательной работе, кл. руководители
Экологическая акция по сдаче макулатуры «Бумаге – вторая жизнь»	5-9	19-23.04	заместитель директора по ВР, АХЧ, педагог-организатор, кл. руководители
Весенний субботник «Школе – чистый двор»	5-9	23-30.04	заместитель директора по ВР, АХЧ, педагог-организатор, кл. руководители
Оформление выставки в фойе, приуроченной к памятной дате – День Победы в Великой Отечественной войне	6-8	01-10.05	педагог-библиотекарь, советники по воспитательной работе

КУРСЫ ВНЕУРОЧНОЙ ДЕЯТЕЛЬНОСТИ			
<u>«Россия – мои горизонты»</u>	6-7	В течение года	Кл. руководители
<u>«Основы финансовой грамотности»</u>	5-11	В течение года	Жернакова О.А., учитель математики
<u>«Занимательная физика»</u>	7	В течение года	Вяткина Е.С., учитель физики
<u>«Разговоры о важном»</u>	5-9	В течение года	Кл.руководители
<u>«Первые роли»</u>	6-9	В течение года	Абдраупова О.В.учитель рус.яз и литературы
<u>«Программирование 1С»</u>	7	В течение года	Вяткина Е.С., учитель физики
<u>Краеведческий кружок «Юный экскурсовод»</u>	5-9	В течение года	Кетова А.А.учитель истории
<u>«Занимательная лаборатория»</u>	7	В течение года	Воронцова С.В., учитель биологии, химии
<u>Спортивный клуб «Легенда 17»</u>	5-9	В течение года	Поносов Р.А., Белякова С.А., Чунарева А.А. учителя физической культуры

<u>«Диалоги тет-а-тет»</u>	7	В течение года	Шубникова Н.Н, учитель рус.яз и литературы.
<u>«Искусственный интеллект»</u>	8	В течение года	Вяткина Е.С., учитель физики
<u>«Билет в будущее»</u>	8-9	В течение года	Букина Н.Н., педагог-психолог, Фертикова Е.И., социальный педагог

3.4 ХАРАКТЕРИСТИКА УСЛОВИЙ РЕАЛИЗАЦИИ ПРОГРАММЫ ОСНОВНОГО ОБЩЕГО ОБРАЗОВАНИЯ В СООТВЕТСТВИИ С ТРЕБОВАНИЯМИ ФГОС ОО

Система условий реализации программы основного общего образования, созданная в образовательной организации соответствует требованиям ФГОС ОО и направлена на:

достижение планируемых результатов освоения программы основного общего образования, в том числе адаптированной, обучающимися, в том числе обучающимися с ОВЗ;

развитие личности, ее способностей, удовлетворения образовательных потребностей и интересов, самореализации обучающихся, в том числе одаренных, через организацию урочной и внеурочной деятельности, социальных практик, включая общественно полезную деятельность, профессиональные пробы, практическую подготовку, использование возможностей организаций дополнительного образования, профессиональных образовательных организаций и социальных партнеров в профессионально-производственном окружении;

формирование функциональной грамотности обучающихся (способности решать учебные задачи и жизненные проблемные ситуации на основе сформированных предметных, ме- тапредметных и универсальных способов деятельности), включающей овладение ключевыми компетенциями, составляющими основу дальнейшего успешного образования и ориентации в мире профессий;

формирование социокультурных и духовно-нравственных ценностей обучающихся, основ их гражданственности, российской гражданской идентичности и социально-профессиональных ориентаций;

индивидуализацию процесса образования посредством проектирования и реализации индивидуальных учебных планов, обеспечения эффективной самостоятельной работы обучающихся при поддержке педагогических работников;

участие обучающихся, родителей (законных представителей) несовершеннолетних обучающихся и педагогических работников в проектировании и развитии программы основного общего образования и условий ее реализации, учитывающих особенности развития и возможности обучающихся;

включение обучающихся в процессы преобразования внешней социальной среды (населенного пункта, муниципального района, субъекта Российской Федерации), формирования у них лидерских качеств, опыта социальной деятельности, реализации социальных проектов и программ, в том числе в качестве волонтеров;

формирование у обучающихся опыта самостоятельной образовательной, общественной, проектной, учебно-исследовательской, спортивно-оздоровительной и творческой деятельности;

формирование у обучающихся экологической грамотности, навыков здорового и безопасного для человека и окружающей его среды образа жизни;

использование в образовательной деятельности современных образовательных технологий, направленных в том числе на воспитание обучающихся и развитие различных форм наставничества;

обновление содержания программы основного общего образования, методик и технологий ее реализации в соответствии с динамикой развития системы образования, запросов обучающихся, родителей (законных представителей) несовершеннолетних обучающихся с учетом национальных и культурных особенностей субъекта Российской Федерации;

эффективное использования профессионального и творческого потенциала педагогических и руководящих работников Организации, повышения их профессиональной, коммуникативной, информационной и правовой компетентности;

эффективное управления Организацией с использованием ИКТ, современных механизмов финансирования реализации программ основного общего образования.

При реализации настоящей образовательной программы основного общего образования в рамках сетевого взаимодействия используются ресурсы иных организаций, направленные на обеспечение качества условий образовательной деятельности^{xxxix}.

Организациями, предоставляющими ресурсы для реализации настоящей образовательной программы являются:

№	Наименование организации (юридического лица), участвующей в реализации сетевой образовательной программы	Ресурсы, используемые при реализации основной образовательной программы	Основания использования ресурсов (соглашение, договор и т. д.)
1.	Совет ветеранов Военкома	Формирование у школьников психологической и волевой готовности к патриотическому и гражданскому поведению	
2.	КДН и ЗП города Воткинска	Профилактическая работа с детьми группы социального риска; профилактика беспризорности, безнадзорности и правонарушений	
3.	Молодежный центр «Победа МАОУ ДОД ЭБЦ	Досуговая занятость школьников, профориентация	

^{xxxix} При отсутствии сетевого взаимодействия с другими организациями при реализации основной образовательной программы данная информация исключается из основной образовательной программы.

4.	<p>МАОУ ДОД «ЦДТ»</p> <p>МАУ ДОД «Детская школа искусств №2»</p> <p>СК «Юность»</p> <p>МБОУ ДОД «ДЮСШ»</p>	<p>Занятость школьников в неурочное время в студиях, секциях. Развитие творческих, спортивных способностей учащихся. Участие учащихся школы в городских мероприятиях.</p>	
5.	<p>Минсвязь</p> <p>ВФ ИжГТУ имени М.Т.Калашникова</p> <p>БПОУ УР «Воткинский промышленный техникум»</p> <p>БПОУ УР «ВМПК ИМ П.И.Чайковского»</p> <p>МБОУ ДОД СЮТ («ИТ-Куб»)</p> <p>АО «Воткинский завод»</p> <p>УдГУ</p> <p>РОЦ «ТАУ»</p> <p>ИТ- компании</p>	<p>Профориентационная работа. Помощь в выборе дальнейшей образовательной траектории.</p>	<p>Договор</p>
6.	<p>МАУ «Музей истории и культуры»</p> <p>Музей-усадьба им.П.И. Чайковского</p> <p>ДК на Кирова</p> <p>ДК «Юбилейный»</p>	<p>Организация просветительской деятельности, эстетическое, патриотическое воспитание обучающихся</p>	
7.	<p>Воинская часть 3479</p>	<p>Патриотическое воспитание обучающихся</p>	
8.	<p>Ку УР Воткинский детский дом</p>	<p>Адресная помощь семьям, нуждающимся в социальной поддержке , формирование положительных нравственных качеств</p>	

3.5 Описание кадровых условий реализации основной образовательной программы основного общего образования

Для обеспечения реализации программы основного общего образования образовательная организация укомплектована кадрами, имеющими необходимую квалификацию для решения задач, связанных с достижением целей и задач образовательной деятельности.

Обеспеченность кадровыми условиями включает в себя:

укomплектованность образовательной организации педагогическими, руководящими и иными работниками;

уровень квалификации педагогических и иных работников образовательной организации, участвующими в реализации основной образовательной программы и создании условий для ее разработки и реализации;

непрерывность профессионального развития педагогических работников образовательной организации, реализующей образовательную программу основного общего образования.

Укомплектованность образовательной организации педагогическими, руководящими и иными работниками характеризуется замещением 100% вакансий, имеющихся в соответствии с утвержденным штатным расписанием.

Уровень квалификации педагогических и иных работников образовательной организации, участвующих в реализации основной образовательной программы и создании условий для ее разработки и реализации характеризуется наличием документов о присвоении квалификации, соответствующей должностным обязанностям работника.

Основой для разработки должностных инструкций, содержащих конкретный перечень должностных обязанностей работников, с учетом особенностей организации труда и управления, а также прав, ответственности и компетентности работников образовательной организации, служат квалификационные характеристики, отвечающие квалификационным требованиям, указанным в квалификационных справочниках и (или) профессиональных стандартах (при наличии).

В основу должностных обязанностей положены представленные в профессиональном стандарте «Педагог (педагогическая деятельность в сфере дошкольного, начального общего, основного общего, среднего общего образования) (воспитатель, учитель)» обобщенные трудовые функции, которые могут быть поручены работнику, занимающему данную должность.

Уровень квалификации педагогических и иных работников образовательной организации, участвующих в реализации основной образовательной программы и создании условий для ее разработки и реализации характеризуется также результатами аттестации — квалификационными категориями.

Аттестация педагогических работников в соответствии с Федеральным законом «Об образовании в Российской Федерации» (ст. 49) проводится в целях подтверждения их соответствия занимаемым должностям на основе оценки их профессиональной деятельности, с учетом желания педагогических работников в целях установления квалификационной категории. Проведение аттестации педагогических работников в целях подтверждения их соответствия занимаемым должностям осуществляется не реже одного раза в пять лет на основе оценки их профессиональной деятельности аттестационными комиссиями, самостоятельно формируемыми образовательной организацией.

Проведение аттестации в целях установления квалификационной категории педагогических работников осуществляется аттестационными комиссиями, формируемыми федеральными органами исполнительной власти, в ведении которых эти организации находятся. Проведение аттестации в отношении педагогических работников образовательных организаций, находящихся в ведении субъекта Российской Федерации, муниципальных и частных организаций, осуществляется аттестационными комиссиями, формируемыми уполномоченными органами государственной власти субъектов Российской Федерации.

Уровень квалификации педагогических и иных работников, участвующих в реализации настоящей основной образовательной программы и создании условий для ее разработки и реализации:

Должность	Должностные обязанности	Количество работников		Уровень	
		Требуется	Имеется	Требование к уровню квалификации	Фактический уровень
Директор	<p>Осуществляет руководство образовательным учреждением в соответствии с законами и иными нормативными правовыми актами, уставом образовательного учреждения. Обеспечивает системную образовательную (учебно-воспитательную) и административно-хозяйственную (производственную) работу образовательного учреждения. Обеспечивает реализацию федерального государственного образовательного стандарта, федеральных государственных требований. Формирует контингенты обучающихся (воспитанников, детей), обеспечивает охрану их жизни и здоровья во время образовательного процесса, соблюдение прав и свобод обучающихся (воспитанников, детей) и работников образовательного учреждения в установленном законодательством Российской Федерации порядке. Определяет стратегию, цели и задачи развития образовательного учреждения, принимает решения о программном планировании его работы, участии образовательного учреждения в различных программах и проектах, обеспечивает соблюдение требований, предъявляемых к условиям образовательного процесса, образовательным программам, результатам деятельности образовательного учреждения и к качеству образования, непрерывное повышение качества образования в образовательном учреждении. Обеспечивает объективность оценки качества образования обучающихся (воспитанников, детей) в образовательном учреждении. Совместно с советом образовательного учреждения и общественными организациями осуществляет разработку, утверждение и реализацию программ развития образовательного учреждения, образовательной программы образовательного учреждения, учебных планов, учебных программ курсов, дисциплин, годовых календарных учебных графиков, устава и правил внутреннего трудового распорядка образовательного учреждения. Создает условия для внедрения инноваций, обеспечивает формирование и реализацию инициатив работников образовательного учреждения, направленных на улучшение работы образовательного</p>	0	1	<p>Высшее профессиональное образование по направлениям подготовки "Государственное муниципальное управление", "Менеджмент", "Управление персоналом" и стаж работы на педагогических должностях не менее 5 лет или высшее профессиональное образование и дополнительное профессиональное образование в области государственного и муниципального управления или</p>	

	<p>учреждения и повышение качества образования, поддерживает благоприятный морально-психологический климат в коллективе. В пределах своих полномочий распоряжается бюджетными средствами, обеспечивает результативность и эффективность их использования. В пределах установленных средств формирует фонд оплаты труда с разделением его на базовую и стимулирующую часть. Утверждает структуру и штатное расписание образовательного учреждения. Решает кадровые, административные, финансовые, хозяйственные и иные вопросы в соответствии с уставом образовательного учреждения. Осуществляет подбор и расстановку кадров. Создает условия для непрерывного повышения квалификации работников. Обеспечивает установление заработной платы работников образовательного учреждения, в том числе стимулирующей части (надбавок, доплат к окладам (должностным окладам), ставкам заработной платы работников), выплату в полном размере причитающейся работникам заработной платы в сроки, установленные коллективным договором, правилами внутреннего трудового распорядка, трудовыми договорами. Принимает меры по обеспечению безопасности и условий труда, соответствующих требованиям охраны труда. Принимает меры по обеспечению образовательного учреждения квалифицированными кадрами, рациональному использованию и развитию их профессиональных знаний и опыта, обеспечивает формирование резерва кадров в целях замещения вакантных должностей в образовательном учреждении. Организует и координирует реализацию мер по повышению мотивации работников к качественному труду, в том числе на основе их материального стимулирования, по повышению престижности труда в образовательном учреждении, рационализации управления и укреплению дисциплины труда. Создает условия, обеспечивающие участие работников в управлении образовательным учреждением. Принимает локальные нормативные акты образовательного учреждения, содержащие нормы трудового права, в том числе по вопросам установления системы оплаты труда с учетом мнения представительного органа работников. Планирует, координирует и контролирует работу структурных подразделений, педагогических и других работников образовательного учреждения. Обеспечивает эффективное взаимодействие и сотрудничество с органами государственной власти, местного самоуправления, организациями, общественностью, родителями (лицами, их заменяющими), гражданами. Представляет образовательное учреждение в</p>		<p>менеджмента и экономики и стаж работы на педагогических или руководящих должностях не менее 5 лет.</p>	
--	---	--	---	--

	<p>общественных (в том числе детских и молодежных) организаций.</p> <p>Обеспечивает учет, сохранность и пополнение учебно-материальной базы, соблюдение правил санитарно-гигиенического режима и охраны труда, учет и хранение документации, привлечение для осуществления деятельности, предусмотренной уставом образовательного учреждения, дополнительных источников финансовых и материальных средств. Обеспечивает представление учредителю ежегодного отчета о поступлении, расходовании финансовых и материальных средств и публичного отчета о деятельности образовательного учреждения в целом. Выполняет правила по охране труда и пожарной безопасности.</p>				
<p>Заместитель директора:</p> <p>по УВР</p> <p>по ВР</p> <p>по АХР</p>	<p>Организует текущее и перспективное планирование деятельности образовательного учреждения. Координирует работу преподавателей, воспитателей, мастеров производственного обучения, других педагогических и иных работников, а также разработку учебно-методической и иной документации, необходимой для деятельности образовательного учреждения. Обеспечивает использование и совершенствование методов организации образовательного процесса и современных образовательных технологий, в том числе дистанционных. Осуществляет контроль за качеством образовательного (учебно-воспитательного) процесса, объективностью оценки результатов образовательной деятельности обучающихся, работой кружков и факультативов, обеспечением уровня подготовки обучающихся, соответствующего требованиям федерального государственного образовательного стандарта, федеральных государственных требований. Организует работу по подготовке и проведению экзаменов. Координирует взаимодействие между представителями педагогической науки и практики. Организует просветительскую работу для родителей (лиц, их заменяющих). Оказывает помощь педагогическим работникам в освоении и разработке инновационных программ и технологий. Организует учебно-воспитательную, методическую, культурно-массовую, внеклассную работу. Осуществляет контроль за учебной нагрузкой обучающихся, воспитанников. Составляет расписание учебных занятий и других видов учебной и воспитательной (в том числе культурно-досуговой) деятельности. Обеспечивает своевременное составление, утверждение, представление отчетной документации. Оказывает помощь обучающимся (воспитанникам, детям) в проведении культурно-просветительских и оздоровительных мероприятий.</p> <p>Осуществляет комплектование и принимает меры по сохранению контингента</p>	0	2	0	1
				<p>Высшее профессиональное образование по направлениям подготовки "Государственное и муниципальное управление", "Менеджмент", "Управление персоналом" и стаж работы на педагогических или руководящих должностях не менее 5 лет или высшее профессиональное образование и дополнительное</p>	

	<p>обучающихся (воспитанников, детей) в кружках.</p> <p>Участвует в подборе и расстановке педагогических кадров, организует повышение их квалификации и профессионального мастерства. Вносит предложения по совершенствованию образовательного процесса и управления образовательным учреждением. Принимает участие в подготовке и проведении аттестации педагогических и других работников образовательного учреждения. Принимает меры по оснащению мастерских, учебных лабораторий и кабинетов современным оборудованием, наглядными пособиями и техническими средствами обучения, пополнению библиотек и методических кабинетов учебно-методической, художественной и периодической литературой. Осуществляет контроль за состоянием медицинского обслуживания обучающихся (воспитанников, детей), жилищно-бытовых условий в общежитиях. При выполнении обязанностей заместителя руководителя образовательного учреждения по административно- хозяйственной работе (части) осуществляет руководство хозяйственной деятельностью образовательного учреждения. Осуществляет контроль за хозяйственным обслуживанием и надлежащим состоянием образовательного учреждения. Организует контроль за рациональным расходованием материалов и финансовых средств образовательного учреждения.</p> <p>Принимает меры по расширению хозяйственной самостоятельности образовательного учреждения, своевременному заключению необходимых договоров, привлечению для осуществления деятельности, предусмотренной уставом образовательного учреждения, дополнительных источников финансовых и материальных средств. Организует работу по проведению анализа и оценки финансовых результатов деятельности образовательного учреждения, разработке и реализации мероприятий по повышению эффективности использования бюджетных средств. Обеспечивает контроль за своевременным и полным выполнением договорных обязательств, порядка оформления финансово-хозяйственных операций. Принимает меры по обеспечению необходимых социально-бытовых условий для обучающихся, воспитанников и работников образовательного учреждения. Готовит отчет учредителю о поступлении и расходовании финансовых и материальных средств. Руководит работами по благоустройству, озеленению и уборке территории образовательного учреждения.</p>			<p>муниципального управления, менеджмента и экономики и стаж работы на педагогических или руководящих должностях не менее 5 лет.</p>	
--	---	--	--	--	--

Учитель	<p>Осуществляет обучение и воспитание обучающихся с учетом их психолого-физиологических особенностей и специфики преподаваемого предмета, способствует формированию общей культуры личности, социализации, осознанного выбора и освоения образовательных программ, используя разнообразные формы, приемы, методы и средства обучения, в том числе по индивидуальным учебным планам, ускоренным курсам в рамках федеральных государственных образовательных стандартов, современные образовательные технологии, включая информационные, а также цифровые образовательные ресурсы. Обоснованно выбирает программы и учебно-методическое обеспечение, включая цифровые образовательные ресурсы. Проводит учебные занятия, опираясь на достижения в области педагогической и психологической наук, возрастной психологии и школьной гигиены, а также современных информационных технологий и методик обучения. Планирует и осуществляет учебный процесс в соответствии с образовательной программой образовательного учреждения, разрабатывает рабочую программу по предмету, курсу на основе примерных основных общеобразовательных программ и обеспечивает ее выполнение, организуя и поддерживая разнообразные виды деятельности обучающихся, ориентируясь на личность обучающегося, развитие его мотивации, познавательных интересов, способностей, организует самостоятельную деятельность обучающихся, в том числе исследовательскую, реализует проблемное обучение, осуществляет связь обучения по предмету (курсу, программе) с практикой, обсуждает с обучающимися актуальные события современности. Обеспечивает достижение и подтверждение обучающимися уровней образования (образовательных цензов). Оценивает эффективность и результаты обучения обучающихся по предмету (курсу, программе), учитывая освоение знаний, овладение умениями, развитие опыта творческой деятельности, познавательного интереса обучающихся, используя компьютерные технологии, в т.ч. текстовые редакторы и электронные таблицы в своей деятельности. Соблюдает права и свободы обучающихся, поддерживает учебную дисциплину, режим посещения занятий, уважая человеческое достоинство, честь и репутацию обучающихся. Осуществляет контрольно-оценочную деятельность в образовательном процессе с использованием современных способов оценивания в условиях информационно-коммуникационных технологий (ведение электронных форм документации, в том числе электронного журнала и дневников обучающихся). учреждения.</p>	0	28	<p>Высшее профессиональное образование или среднее профессиональное образование по направлению подготовки "Образование и педагогика" или в области, соответствующей преподаваемому предмету, без предъявления требований к стажу работы либо высшее профессиональное образование или среднее профессиональное образование и дополнительное профессиональное образование по направлению деятельности в образовательном учреждении без предъявления</p>	
---------	--	---	----	---	--

	<p>Вносит предложения по совершенствованию образовательного процесса в образовательном учреждении. Участвует в деятельности педагогического и иных советов образовательного учреждения, а также в деятельности методических объединений и других формах методической работы. Обеспечивает охрану жизни и здоровья обучающихся во время образовательного процесса. Осуществляет связь с родителями (лицами, их заменяющими). Выполняет правила по охране труда и пожарной безопасности.</p>				
<p>Преподаватель-организатор ОБЖ</p>	<p>Осуществляет обучение и воспитание обучающихся, воспитанников с учетом специфики курсов основ безопасности жизнедеятельности и допризывной подготовки в объеме не более 9 часов в неделю (360 часов в год). Организует, планирует и проводит учебные, в т.ч. факультативные и внеурочные, занятия, используя разнообразные формы, приемы, методы и средства обучения. Организует разнообразные виды деятельности обучающихся, воспитанников, ориентируясь на личность обучающихся, воспитанников, развитие мотивации их познавательных интересов, способностей. Организует самостоятельную деятельность обучающихся, воспитанников, проблемное обучение, осуществляет связь обучения с практикой. Обсуждает с обучающимися, воспитанниками актуальные события современности. Способствует формированию общей культуры личности. Оценивает эффективность обучения, учитывая освоение знаний, овладение умениями, развитие опыта творческой деятельности, познавательного интереса, осуществляет контроль и аттестацию обучающихся, воспитанников, используя современные информационные, компьютерные технологии в своей деятельности. Участвует в планировании и проведении мероприятий по охране труда работников образовательного учреждения, а также жизни и здоровья обучающихся, воспитанников. Взаимодействует с заинтересованными организациями. Совместно с учреждениями здравоохранения организует проведение медицинского обследования юношей допризывного и призывного возраста для приписки их к военкоматам. Оказывает помощь военкоматам в отборе юношей для поступления в военные учебные заведения. Ведет учет военнообязанных в образовательном учреждении и представляет соответствующие отчеты в военкоматы. Разрабатывает план гражданской обороны (ГО) образовательного учреждения. Организует занятия по ГО с работниками образовательного учреждения.</p>	<p>0</p>	<p>1</p>	<p>Высшее профессиональное образование и Профессиональная подготовка по направлению подготовки "Образование и педагогика" или ГО без предъявления требований к стажу работы либо среднее профессиональное образование по направлению подготовки "Образование и педагогика" или ГО и стаж работы по специальности не менее 3 лет, либо среднее</p>	

	<p>Готовит и проводит командно-штабные, тактико-специальные учения и другие мероприятия по ГО. Участвует в обеспечении функционирования образовательного учреждения при возникновении различных чрезвычайных ситуаций. Обеспечивает содержание защитных сооружений, индивидуальных средств защиты и формирований ГО в надлежащей готовности. Проводит практические занятия и тренировки обучающихся, воспитанников и работников образовательного учреждения по действиям в экстремальных ситуациях. Обеспечивает создание и совершенствование учебно-материальной базы, соблюдение обучающимися, воспитанниками правил безопасности при проведении занятий по курсам основ безопасности жизнедеятельности и допризывной подготовки, отвечает за сохранность имущества ГО. Составляет отчетность по установленной форме, в том числе и с использованием электронных форм ведения документации. Вносит предложения по совершенствованию образовательного процесса. Участвует в деятельности педагогического и иных советов образовательного учреждения, а также в деятельности методических объединений и других формах методической работы. Обеспечивает охрану жизни и здоровья обучающихся, воспитанников во время образовательного процесса. Осуществляет связь с родителями (лицами, их заменяющими). Выполняет правила по охране труда и пожарной безопасности.</p>			<p>образование в области образования и педагогики и стаж работы по специальности не менее 3 лет.</p>	
--	---	--	--	--	--

<p>Педагог дополнительно образования</p>	<p>Осуществляет дополнительное образование обучающихся, воспитанников в соответствии с совоей образовательной программой, развивает их разнообразную творческую деятельность. Комплектует состав обучающихся, воспитанников кружка, секции, студии, клубного и другого детского объединения и принимает меры по сохранению контингента обучающихся, воспитанников в течение срока обучения. Обеспечивает педагогически обоснованный выбор форм, средств и методов работы (обучения) исходя из психофизиологической и педагогической целесообразности, используя современные образовательные технологии, включая информационные, а также цифровые образовательные ресурсы. Проводит учебные занятия, опираясь на достижения в области методической, педагогической и психологической наук, возрастной психологии и школьной гигиены, а также современных информационных технологий. Обеспечивает соблюдение прав и свобод обучающихся, воспитанников. Участвует в разработке и реализации образовательных программ. Составляет планы и программы занятий, обеспечивает их выполнение Выявляет творческие способности обучающихся, воспитанников, способствует их развитию, формированию устойчивых профессиональных интересов и склонностей. Организует разные виды деятельности обучающихся, воспитанников, ориентируясь на их личности, осуществляет развитие мотивации их познавательных интересов, способностей. Организует самостоятельную деятельность обучающихся, воспитанников, в том числе исследовательскую, включает в учебный процесс проблемное обучение, осуществляет связь обучения с практикой, обсуждает с обучающимися, воспитанниками актуальные события современности. Обеспечивает и анализирует достижения обучающихся, воспитанников. Оценивает эффективность обучения, учитывая овладение умениями, развитие опыта творческой деятельности, познавательного интереса, используя компьютерные технологии, в т.ч. текстовые редакторы и обучающимся, воспитанникам, а также обучающимся, воспитанникам, имеющим отклонения в развитии. Организует участие обучающихся, воспитанников в массовых мероприятиях. Участвует в работе педагогических, методических советов, объединений, других формах методической работы, в работе по проведению родительских собраний, оздоровительных, воспитательных и других мероприятий, предусмотренных образовательной программой, в организации и проведении методической и консультативной помощи родителям или лицам, их заменяющим, а также педагогическим работникам в пределах своей компетенции.</p>	<p>0</p>	<p>1</p>	<p>Высшее профессиональное образование или среднее профессиональное образование в области, соответствующей профилю кружка, секции, студии, клубного и иного детского объединения без предъявления требований к стажу работы, либо высшее профессиональное образование или среднее профессиональное образование и дополнительное профессиональное образование по направлению "Образование и педагогика" без</p>	
--	---	----------	----------	--	--

	<p>Обеспечивает охрану жизни и здоровья обучающихся, воспитанников во время образовательного процесса. Обеспечивает при проведении занятий соблюдение правил охраны труда и пожарной безопасности. При выполнении обязанностей старшего педагога дополнительного образования наряду с выполнением обязанностей, предусмотренных по должности педагога дополнительного образования, осуществляет координацию деятельности педагогов дополнительного образования, других педагогических работников в проектировании развивающей образовательной среды образовательного учреждения. Оказывает методическую помощь педагогам дополнительного образования, способствует обобщению передового их педагогического опыта и повышению квалификации, развитию их творческих инициатив.</p>			<p>образование и дополнительное профессиональное образование по направлению "Образование и педагогика" без предъявления требований к стажу работы.</p>	
Социальный педагог	<p>Осуществляет комплекс мероприятий по воспитанию, образованию, развитию и социальной защите личности в учреждениях, организациях и по месту жительства обучающихся (воспитанников, детей). Изучает особенности личности обучающихся (воспитанников, детей) и их микросреды, условия их жизни. Выявляет интересы и потребности, трудности и проблемы, конфликтные ситуации, отклонения в поведении обучающихся (воспитанников, детей) и своевременно оказывает им социальную помощь и поддержку. Выступает посредником между обучающимися (воспитанниками, детьми) и учреждением, организацией, семьей, средой, специалистами различных социальных служб, ведомств и административных органов. Определяет задачи, формы, методы социально-педагогической работы с обучающимися (воспитанниками, детьми), способы решения личных и социальных проблем, используя современные образовательные технологии, включая информационные, а также цифровые образовательные ресурсы. Принимает меры по социальной защите и социальной помощи, реализации прав и свобод личности обучающихся (воспитанников, детей). Организует различные виды социально значимой деятельности обучающихся (воспитанников, детей) и взрослых, мероприятия, направленные на развитие социальных инициатив, реализацию социальных проектов и программ, участвует в их разработке и утверждении. Способствует установлению гуманных, нравственно здоровых отношений в социальной среде. Содействует созданию обстановки психологического комфорта и безопасности личности обучающихся</p>	0	1	<p>Высшее профессиональное образование или среднее профессиональное образование по направлениям подготовки "Образование и педагогика", "Социальная педагогика" без предъявления требований к стажу работы</p>	

(воспитанников, детей), обеспечивает охрану их жизни и здоровья. Организует разнообразные виды деятельности обучающихся (воспитанников, детей), ориентируясь на особенности их личности, развитие их мотивации к соответствующим видам деятельности, познавательных интересов, способностей, используя компьютерные технологии, в т.ч. текстовые редакторы и электронные таблицы в своей деятельности. Участвует в организации их самостоятельной деятельности, в том числе исследовательской. Обсуждает с обучающимися (воспитанниками, детьми) актуальные события современности. Участвует в осуществлении работы по трудоустройству, патронату, обеспечению жильем, пособиями, пенсиями, оформлению сберегательных вкладов, использованию ценных бумаг обучающихся (воспитанников, детей) из числа сирот и оставшихся без попечения родителей. Взаимодействует с учителями, родителями (лицами, их заменяющими), специалистами социальных служб, семейных и молодежных служб занятости, с благотворительными организациями и др. в оказании помощи обучающимся (воспитанникам, детям), нуждающимся в опеке и попечительстве, с ограниченными физическими возможностями, девиантным поведением, а также попавшим в экстремальные ситуации. Участвует в работе педагогических, методических советов, в других формах методической работы, в подготовке и проведении родительских собраний, оздоровительных, воспитательных и других мероприятий, предусмотренных образовательной программой, в организации и проведении методической и консультативной помощи родителям (лицам, их заменяющим) обучающихся (воспитанников, детей). Обеспечивает охрану жизни и здоровья обучающихся (воспитанников, детей) во время образовательного процесса. Выполняет правила по охране труда и пожарной безопасности.

<p>Педагог-психолог</p>	<p>Осуществляет профессиональную деятельность, направленную на сохранение психического, соматического и социального благополучия обучающихся, воспитанников в процессе воспитания и обучения в образовательных учреждениях. Содействует охране прав личности в соответствии с Конвенцией о правах ребенка. Способствует гармонизации социальной сферы образовательного учреждения и осуществляет превентивные мероприятия по профилактике возникновения социальной дезадаптации. Определяет факторы, препятствующие развитию личности обучающихся, воспитанников и принимает меры по оказанию им различных видов психологической помощи (психокоррекционного, реабилитационного, консультативного). Оказывает консультативную помощь обучающимся, воспитанникам, их родителям (лицам, их заменяющим), педагогическому коллективу в решении конкретных проблем. Проводит психологическую диагностику, используя современные образовательные технологии, включая информационные, а также цифровые образовательные ресурсы. Проводит диагностическую, психокоррекционную реабилитационную, консультативную работу, опираясь на достижения в области педагогической и психологической наук, возрастной психологии и школьной гигиены, а также современных информационных технологий. Составляет психолого- педагогические заключения по материалам исследовательских работ с целью ориентации педагогического коллектива, а также родителей (лиц, их замещающих) в проблемах личностного и социального развития обучающихся, воспитанников. Ведет документацию по установленной форме, используя ее по назначению. Участвует в планировании и разработке развивающих и коррекционных программ образовательной деятельности с учетом индивидуальных и половозрастных особенностей обучающихся, воспитанников, в обеспечении уровня подготовки обучающихся, воспитанников, соответствующего требованиям федерального государственного образовательного стандарта, федеральным государственным образовательным требованиям. Способствует развитию у обучающихся, воспитанников готовности к ориентации в различных ситуациях жизненного и профессионального самоопределения. Осуществляет психологическую поддержку творчески одаренных обучающихся, воспитанников, содействует их развитию и организации развивающей среды. Определяет у обучающихся, воспитанников степень нарушений (умственных,</p>	<p>0</p>	<p>1</p>	<p>Высшее профессиональное образование или среднее профессиональное образование по направлению подготовки "Педагогика и психология" Без предъявления требований к стажу работы либо высшее профессиональное образование или среднее профессиональное образование и дополнительное профессиональное образование по направлению подготовки "Педагогика и психология" без предъявления требований к</p>	
-------------------------	--	----------	----------	--	--

	<p>обучающихся, воспитанников, педагогических работников и родителей (лиц, их заменяющих), в том числе и культуры полового воспитания. Консультирует работников образовательного учреждения по вопросам развития обучающихся, воспитанников, практического применения психологии для решения педагогических задач, повышения социально-психологической компетентности обучающихся, воспитанников, педагогических работников, родителей (лиц, их заменяющих). Анализирует достижение и подтверждение обучающимися уровней развития и образования (образовательных цензов). Оценивает эффективность образовательной деятельности педагогических работников и педагогического коллектива, учитывая развитие личности обучающихся, используя компьютерные технологии, в т.ч. текстовые редакторы и электронные таблицы в своей деятельности. Участвует в работе педагогических, методических советов, других формах методической работы, в подготовке и проведении родительских собраний, оздоровительных, воспитательных и других мероприятий, предусмотренных образовательной программой, в организации и проведении методической и консультативной помощи родителям (лицам, их заменяющим). Обеспечивает охрану жизни и здоровья обучающихся, воспитанников во</p>				
Учитель-логопед	<p>Осуществляет работу, направленную на максимальную коррекцию недостатков в развитии у обучающихся, воспитанников с нарушениями в развитии, в том числе находящихся в специальных (коррекционных) образовательных учреждениях, создаваемых для обучающихся, воспитанников с ограниченными возможностями здоровья (для глухих, слабослышащих и позднооглохших, слепых, слабовидящих и поздноослепших детей, детей с тяжелыми нарушениями речи, с нарушением опорно-двигательного аппарата, с задержкой психического развития, умственно отсталых и других детей с ограниченными возможностями здоровья). Осуществляет обследование обучающихся, воспитанников, определяет структуру и степень выраженности имеющегося у них нарушения развития. Комплектует группы для занятий с учетом психофизического состояния обучающихся, воспитанников. Проводит групповые и индивидуальные занятия по исправлению недостатков в развитии, восстановлению нарушенных функций. Работает в тесном контакте с учителями, воспитателями и другими педагогическими работниками, посещает занятия и уроки. Консультирует педагогических работников и родителей (лиц, их заменяющих) по применению специальных методов и приемов оказания помощи</p>	0	1	<p>Высшее профессиональное образование в области дефектологии без предъявления требований к стажу работы.</p>	

<p>детям с ограниченными возможностями здоровья. Ведет необходимую документацию. Способствует формированию общей культуры личности, социализации, осознанного выбора и освоения профессиональных программ. Реализует образовательные программы. Комплекует группы для занятий с учетом психофизического состояния обучающихся, воспитанников. Изучает индивидуальные особенности, способности, интересы и склонности обучающихся, воспитанников с целью создания условий для обеспечения их развития в соответствии с возрастной нормой, роста их познавательной мотивации и становления учебной самостоятельности, формирования компетентностей, используя разнообразные формы, приемы, методы и средства обучения, современные образовательные технологии, включая информационные, а также цифровые образовательные ресурсы, обеспечивая уровень подготовки обучающихся, воспитанников, соответствующий требованиям федерального государственного образовательного стандарта, федеральным государственным требованиям. Проводит учебные занятия, опираясь на достижения в области методической, педагогической и психологической наук, возрастной психологии и школьной гигиены, а также современных информационных технологий. Соблюдает права и свободы обучающихся, воспитанников. Обеспечивает охрану жизни и здоровья обучающихся, воспитанников в период образовательного процесса. Участвует в работе педагогических, методических советов, других формах методической работы, в работе по проведению родительских собраний, оздоровительных, воспитательных и других мероприятий, предусмотренных образовательной программой, в организации и проведении методической и консультативной помощи родителям (лицам, их заменяющим). Выполняет правила по охране труда и пожарной безопасности.</p>				
---	--	--	--	--

Кроме того, образовательная организация укомплектована вспомогательным персоналом, обеспечивающим создание и сохранение условий материально-технических и информационно-методических условий реализации основной образовательной программы: лаборант, инженер-электроник.

Профессиональное развитие и повышение квалификации педагогических работников. Основным условием формирования и наращивания необходимого и достаточного кадрового потенциала образовательной организации является обеспечение в соответствии с новыми образовательными реалиями и задачами адекватности системы непрерывного педагогического образования происходящим изменениям в системе образования в целом.

Непрерывность профессионального развития педагогических и иных работников образовательной организации, участвующих в разработке и реализации основной образовательной программы основного общего образования характеризуется долей работников, повышающих квалификацию не реже одного раза в три года.

При этом используются различные образовательные организации, имеющие соответствующую лицензию: УдГУ, ЧОУ «Дом учителя, «РЦОКО», АОУ ДПО УР ИРО, Альтернатива, АНО ДПО «Академия современного управления».

Для достижения результатов основной образовательной программы в ходе ее реализации предполагается оценка качества и результативности деятельности педагогических работников с целью коррекции их деятельности, а также определения стимулирующей части фонда оплаты труда.

Ожидаемый результат повышения квалификации — профессиональная готовность работников образования к реализации ФГОС ООО:

обеспечение оптимального вхождения работников образования в систему ценностей современного образования;

— освоение системы требований к структуре основной образовательной программы, результатам ее освоения и условиям реализации, а также системы оценки итогов образовательной деятельности обучающихся;

овладение учебно-методическими и информационно-методическими ресурсами, необходимыми для успешного решения задач ФГОС ООО.

Одним из важнейших механизмов обеспечения необходимого квалификационного уровня педагогических работников, участвующих в разработке и реализации основной образовательной программы основного общего образования является система методической работы, обеспечивающая сопровождение деятельности педагогов на всех этапах реализации требований ФГОС ООО. В школе разработана дорожная карта по наставничеству. Реализуется программа наставничества. Актуальные вопросы реализации программы основного общего образования рассматриваются методическими объединениями, действующими в образовательной организации, а также методическими и учебно-методическими объединениями в сфере общего образования, действующими на муниципальном и региональном уровнях.

Педагогическими работниками школы системно разрабатываются методические темы, отражающие их непрерывное профессиональное развитие. К числу методических тем, обеспечивающих необходимый уровень качества как учебной и методической документации, так и деятельности по реализации основной образовательной программы основного общего образования относятся:

№	Методическая тема	Раздел образовательной программы, связанный с методической темой	ФИО педагога, разрабатывающего методическую тему
1.	Подвижные игры, как средство развития физических качеств на уроках физической	Содержательный	Чунарёва Анна Алексеевна
2.	Использование современных технологий в преподавании английского языка	Содержательный	Брусова Юлия Константиновна
3	Использование современных образовательных технологий для достижения метапредметных результатов на уроках английского языка.	Содержательный	Степанова Лилия Витальевна
4.	Уроки изобразительного искусства как пространство формирования специальных	Содержательный	Скрягина Инга Анатольевна
5	Применение новых методов и приемов обучения на уроках музыки, согласно реализации ФГОС	Содержательный	Тунда Ольга Михайловна
6	Школьная служба примирения как средство воспитания и профилактики асоциального поведения обучающихся начальной школы	Содержательный	Букина Наталия Николаевна
7	Использование здоровьесберегающих технологий на уроках физической культуры	Содержательный	Глазырина Светлана Анатольевна
8	Применение на уроках английского языка игровых моментов и наглядности: схемы, иллюстрации, опоры	Содержательный	Судницына Алиса Ринатовна
9	Использование элементов театрального искусства при изучении русского языка и литературы	Содержательный	Абдраупова Ольга Владимировна
10	Формирование активной жизненной позиции на примере исторических фактов и событий Отечественной и Всеобщей истории	Содержательный	Кетова Анастасия Александровна

11	Проектная деятельность в урочной и внеурочной деятельности	Содержательный	Воронцова Светлана Владимировна
12	Повышение уровня профессиональной компетенции в обучении географии	Содержательный	Богатырева Наталья Викторовна
13	Проектная деятельность на уроках технологии – одно из направлений креативного мышления обучающихся	Содержательный	Бажин Юрий Иванович
14	Формирование математической грамотности на уроке математике в 5 классах	Содержательный	Яковлева Наталья Александровна

**Персональный состав педагогических работников
по подвиду «Основное общее образование»
на 01.09.2023 год**

Фамилия, имя, отчество	Занимаемая должность (должности)	Преподаваемая дисциплина	Уровень образования	Ученая степень (при наличии)	Ученое звание (при наличии)	Стаж работы/стаж работы по специальности	Квалификация	Наименование направления подготовки и (или) специальности	Данные о повышении квалификации и (или) профессиональной переподготовке (при наличии)
Ложкина Ирина Борисовна	Директор	-	Высшее	-	-	30/18	Высшая	Педагогика и методика начального образования	Академия Ресурсы образования, 2023, 72 ч.
Соколова Нина Александровна	Заместитель директора по УВР, учитель математики	Математика	Высшее	-	-	40/40	Высшая/первая	Математика, профес. переподг. «Менеджмент в образовании»	Академия Ресурсы образования, 2023, 72 ч.
Шубникова Наталия Николаевна	Учитель	Русский язык, литература	Высшее	-	-	17/3	Первая	Филология	ФГБУ «Федеральный институт родных языков народов РФ» 2022 г, 48 ч.
Кетова Анастасия Александровна	Учитель	История, обществознание	Высшее	-	-	26/20	Первая	История	24ч, ЧОУ Дом учителя, 2022

Фамилия, имя, отчество	Занимаемая должность (должности)	Преподаваемая дисциплина	Уровень образования	Ученая степень (при наличии)	Ученое звание (при наличии)	Стаж работы/стаж работы по специальности	Квалификация	Наименование направления подготовки и (или) специальности	Данные о повышении квалификации и (или) профессиональной переподготовке (при наличии)
Прилукова Ольга Витальевна	Учитель	Русский язык, литература	Высшее	-	-	26/25	Первая	Филология	24ч, ЧОУ Дом учителя, 2022
Кистол Алевтина Игоревна	Учитель	Русский язык, литература	Высшее	-	-	42/37	Первая	Русский язык и литература	АОУ ДПО ИРО, 36 ч., 2021
Богатырева Наталия Викторовна	Учитель	География	Высшее	-	-	25/22	Первая	Природопользование	24ч, ЧОУ Дом учителя, 2022
Соколова Людмила Валерьевна	Учитель	Математика	Высшее	-	-	41/41	Первая	Математика	УдГУ, 72 ч., 2022
Крылова Надежда Александровна	Учитель	Английский язык	Высшее	-	-	16/13	Первая	Филология	24ч, ЧОУ Дом учителя, 2022
Степанова Лилия Витальевна	Учитель	Английский язык	Высшее	-	-	28/28	Первая	Английский язык	АОУ ДПО ИРО, 36 ч., 2023
Судницына Алиса Ринатовна	Учитель	Английский язык, немецкий язык	Высшее	-	-	7/7	Первая	Учитель немецкого и английского языков	Университет Педагогики 2022 г, 72 ч.
Брусова Юлия Константиновна	Учитель	Английский язык	Высшее	-	-	26/25	Первая	Педагог-психолог	24ч, ЧОУ Дом учителя, 2022

Фамилия, имя, отчество	Занимаемая должность (должности)	Преподаваемая дисциплина	Уровень образования	Ученая степень (при наличии)	Ученое звание (при наличии)	Стаж работы/стаж работы по специальности	Квалификация	Наименование направления подготовки и (или) специальности	Данные о повышении квалификации и (или) профессиональной переподготовке (при наличии)
Скрягина Инга Анатольевна	Учитель	Изобразительное искусство	Высшее	-	-	29/16	Первая	Социальная педагогика	24ч, ЧОУ Дом учителя, 2022
Чунарева Анна Алексеевна	Учитель	Физическая культура	Высшее	-	-	19/18	Первая	Теория и методика физической культуры	36ч, АОУ ДПО УР ИРО, 2022
Глазырина Светлана Анатольевна	Учитель	Физическая культура	Высшее	-	-	29/28	Первая	Теория и методика физической культуры и спорта	36ч, АОУ ДПО УР ИРО, 2022
Тунда Ольга Михайловна	Заместитель директора по ВР, учитель музыки	Музыка	Высшее	-	-	27/25	Первая	Социальная педагогика, профес. переподг. «Менеджмент в образовании», 2019	72 ч., Академия Ресурсы образования, 2023
Недосвитная Александра Викторовна	Учитель	Математика	Высшее	-	-	8/4	Нет категории	Математика	Институт «РОПКиП», 36 ч, 2023

Фамилия, имя, отчество	Занимаемая должность (должности)	Преподаваемая дисциплина	Уровень образования	Ученая степень (при наличии)	Ученое звание (при наличии)	Стаж работы/стаж работы по специальности	Квалификация	Наименование направления подготовки и (или) специальности	Данные о повышении квалификации и (или) профессиональной переподготовке (при наличии)
Никитина Наталья Валерьевна	Учитель	История, обществознание	Высшее	-	-	42/32	Высшая	История и обществоведение	УдГУ 36 ч, 2021
Бажин Юрий Иванович	Учитель	Технология	Среднее	-	-	37/14	Нет категории	Тактика специальная Пограничных войск	24ч, ЧОУ Дом учителя, 2022
Минеева Елена Константиновна	Советник по воспитанию	ОБЖ	Высшее	-	-	30/12	Первая	Биология	36ч, АОУ ДПО УР ИРО, 2022
Сюркина Надежда Анатольевна	Заместитель директора по ИКТ, учитель	Информатика, математика	Высшее	-	-	21/20	Первая	Математика, информатика	72ч, АОУ ДПО УР ИРО, 2022
Вяткина Екатерина Сергеевна	Учитель	Физика, информатика, программирование	Высшее	-	-	21/21	Первая	Математика, профес. переподг. «Физика», 2019	АОУ ДПО УР ИРО, 72 ч., 2023 г.
Пашаева Наталья Юрьевна	Педагог-организатор, учитель	Музыка	Среднее профес.	-	-	12/4	Первая	Дошкольное образование	АОУ ДПО ИРО, 144 ч., 2022
Воронцова Светлана Владимировна	Учитель	Биология, химия	Высшее	-	-	34/3	Первая	Биология	ООО «ИРОПКИП», 36 ч., 2023

Фамилия, имя, отчество	Занимаемая должность (должности)	Преподаваемая дисциплина	Уровень образования	Ученая степень (при наличии)	Ученое звание (при наличии)	Стаж работы/стаж работы по специальности	Квалификация	Наименование направления подготовки и (или) специальности	Данные о повышении квалификации и (или) профессиональной переподготовке (при наличии)
Букина Наталия Николаевна	Педагог-психолог	Психологическое общение	Высшее	-	-	12/12	Высшая	Педагогика и методика дошкольного образования с доп.специальностью дошкольная педагогика и психология	36ч, АОУ ДПО УР ИРО, 2022
Шишкина Ольга Александровна (совместитель)	Учитель	Дефектолог	Высшее	-	-	28/28	Высшая	Олигофренопедагогика с доп. Спец. «Логопедия»	МАОУ ДПО центр «Альтернатива», 24 ч, 2022
Абашева Татьяна Михайловна	Учитель, зам.дир. по УВР (0,5 ст.)	Математика	Высшее	-	-	14/14	Первая	Педагогика и методика начального обучения, профес. Переподготовка «Математика»	АОУ ДПО ИРО, 36 ч., 2023

Фамилия, имя, отчество	Занимаемая должность (должности)	Преподаваемая дисциплина	Уровень образования	Ученая степень (при наличии)	Ученое звание (при наличии)	Стаж работы/стаж работы по специальности	Квалификация	Наименование направления подготовки и (или) специальности	Данные о повышении квалификации и (или) профессиональной переподготовке (при наличии)
Абдраупова Ольга Владимировна	Учитель	Русский язык и литература	Высшее	-	-	24/14	Первая	Филолог	АОУ ДПО ИРО, 144 ч., 2022
Кузнецова Светлана Васильевна	Учитель	Информатика	Высшее	-	-	15/4	Первая	Проф.переподг. «Информатика и ИКТ»	ООО «ЦСО Фокус», 2023 г., 16 ч.
Яковлева Наталия Александровна	Учитель	математика	Высшее	-	-	20/1	Нет категории	Государственное и муниципальное управление, Проф.переподг. «Педагог»	АОУ ДПО ИРО, 144 ч., 2022
Фертикова Елена Ивановна	Социальный педагог	Социальный педагог	Высшее	-	-	25/1	Нет категории	Технология и предпринимательство	ООО «ИРО, повышения квалификации и переподготовки», 36 ч, 2023

Фамилия, имя, отчество	Занимаемая должность (должности)	Преподаваемая дисциплина	Уровень образования	Ученая степень (при наличии)	Ученое звание (при наличии)	Стаж работы/стаж работы по специальности	Квалификация	Наименование направления подготовки и (или) специальности	Данные о повышении квалификации и (или) профессиональной переподготовке (при наличии)
Григорьев Иван Рудольфович (совместитель)	учитель	физика	Высшее	-	-	11/2	Нет категории	Электроэнергетика и электротехника, проф. переподг. «Педагог»	ФГБОУ ВО «ИжГТУ», 2021 г., 36 ч.
Аверкиев Владислав Витальевич (совместитель)	учитель	физика	Высшее	-	-	20/3 мес.	Первая	Физика, информатика	16ч, АОУ ДПО УР ИРО, 2023
Жернакова Оксана Александровна (совместитель)	Педагог дополнительного образования	Педагог дополнительного образования	Высшее	-	-	21/1	Первая	Технология и предпринимательство	36ч, АОУ ДПО УР ИРО, 2022

3.6 Описание психолого-педагогических условий реализации основной образовательной программы основного общего образования

Психолого-педагогические условия, созданные в Школе, обеспечивают исполнение требований федеральных государственных образовательных стандартов основного общего образования к психолого-педагогическим условиям реализации основной образовательной программы основного общего образования, в частности:

обеспечивают преемственность содержания и форм организации образовательной деятельности при реализации образовательных программ начального образования, основного общего и среднего общего образования;

способствуют социально-психологической адаптации обучающихся к условиям Школы с учетом специфики их возрастного психофизиологического развития, включая особенности адаптации к социальной среде;

формирование и развитие психолого-педагогической компетентности работников Школы и родителей (законных представителей) несовершеннолетних обучающихся;

профилактику формирования у обучающихся девиантных форм поведения, агрессии и повышенной тревожности.

В Школе психолого-педагогическое сопровождение реализации программы основного общего образования осуществляется квалифицированными специалистами:

- педагогом-психологом -1;
- учителем-логопедом-1;
- учителем-дефектологом -1;
- ассистентом-1;
- социальным педагогом-1 .

Психолого-педагогическое сопровождение в Школе осуществляет педагог-психолог, задачи которого:

- формирование и развитие психолого-педагогической компетентности;
- сохранение и укрепление психологического благополучия и психического здоровья обучающихся;
- поддержка и сопровождение детско-родительских отношений;
- формирование ценности здоровья и безопасного образа жизни;
- дифференциация и индивидуализация обучения и воспитания с учетом особенностей когнитивного и эмоционального развития обучающихся;
- мониторинг возможностей и способностей обучающихся, выявление, поддержка и сопровождение одаренных детей, обучающихся с ОВЗ;
- создание условий для последующего профессионального самоопределения;
- формирование коммуникативных навыков в разновозрастной среде и среде сверстников;
- поддержка детских объединений, ученического самоуправления;
- формирование психологической культуры поведения в информационной среде;
- развитие психологической культуры в области использования ИКТ;

Педагог-психолог осуществляет индивидуальное психолого-педагогическое сопровождение всех участников образовательных отношений, в том числе:

- обучающихся, испытывающих трудности в освоении программы основного общего образования, развитии и социальной адаптации;
- обучающихся, проявляющих индивидуальные способности, и одаренных;
- обучающихся с ОВЗ(4 чел);
- педагогических, учебно-вспомогательных и иных работников Школы, обеспечивающих реализацию программы основного общего образования;

- родителей (законных представителей) несовершеннолетних обучающихся.

В Школе разработана Программа коррекционной работы для оказания комплексной психолого-социально-педагогической помощи и поддержки обучающимся с ограниченными возможностями здоровья при освоении ООП ООО. В рамках этой программы деятельность осуществляется по следующим направлениям:

Уровни психолого-педагогического сопровождения	Формы психолого-педагогического сопровождения	Основные направления психолого-педагогического сопровождения
Индивидуальное (по запросу родителей)	Консультирование	<ul style="list-style-type: none">- Обеспечение осознанного и ответственного выбора дальнейшей профессиональной сферы деятельности;- Сохранение и укрепление психологического здоровья;- Формирование коммуникативных навыков в разновозрастной среде и среде сверстников;- Выявление и поддержка детей с особыми образовательными потребностями;- Психолого-педагогическая поддержка участников олимпиадного движения.
Групповое (по запросу классного руководителя)	Развивающая работа	<ul style="list-style-type: none">- Формирование ценности здоровья и безопасного образа жизни;- Формирование коммуникативных навыков в разновозрастной среде и среде сверстников;- Выявление и поддержка детей с особыми образовательными потребностями.
На уровне класса (по запросу классного руководителя)	Профилактика	<ul style="list-style-type: none">- Поддержка детских объединений и ученического самоуправления;- Формирование ценности здоровья и безопасного образа жизни;- Формирование коммуникативных навыков в разновозрастной среде и среде сверстников;- Выявление и поддержка одаренных детей.
На уровне ОУ (по запросу администрации)	Диагностика	<ul style="list-style-type: none">- Мониторинг возможностей и способностей обучающихся

Школой приобретены и используются в работе педагога-психолога компьютерные варианты психодиагностических программ (тест по определению социально-психологического типа личности В.М. Миниярова, диагностика и мониторинг процесса воспитания в школе П.В. Степанова, социально-психологическое тестирование и др.).

Формы сопровождения	Направление и содержание деятельности	Участники сопровождения (возрастная категория)	Уровень сопровождения
СЕНТЯБРЬ			
Диагностика и консультирование	1. Наблюдение за учащимися на уроках	Учащиеся 5-х классов	Уровень класса
	2. Диагностика учащихся на раннее выявление и незаконное потребление ПАВ (социально-психологическое тестирование)	Учащиеся 7, 8, 9-х классов	Уровень класса
	1. Консультирование по вопросам обучения учащихся с ОВЗ по АООП	Классные руководители, учителя-предметники, родители учащихся 5–9-х классов с ОВЗ	Индивидуальный
	2. Консультирование по результатам социально-психологического тестирования	Классные руководители и родители учащихся 7, 8, 9-х классов	Индивидуальный
	3. Консультирование педагогов по вопросам перехода на новые ФГОС НОО и ООО и обучения 5-х классов по новым стандартам	Учителя основной школы	Индивидуальный Групповой
	4. Коррекционно-развивающие занятия с учащимися с ОВЗ в соответствии с рекомендациями ПМПК и АООП	Учащиеся 5–9-х классов с ОВЗ	Групповой, индивидуальный
Просвещение	1. Родительские собрания «Трудности адаптации пятиклассников»	Родители учащихся 5-х классов	Уровень класса
	2. Семинар для педагогов «Ребенок с особыми образовательными потребностями»	Учителя 5–9-х классов	Групповой

	3.Беседа с элементами тренинга для родителей детей с ОВЗ «Все в наших руках».	Родители учащихся 5-9-х классов с ОВЗ	Групповой
Профилактика	1. Адаптационные занятия для учащихся «Первый раз в пятый класс!»	Учащиеся 5-х классов	Уровень класса
	2.Разработка и распространение буклетов с рекомендациями для родителей «Ваш ребенок пятиклассник»	Родители учащихся 5-х классов	Уровень класса
	3.Оформление стенда «Особенности адаптационного периода учащихся 5-х классов», «Психологическая подготовка учащихся к ГИА и ВПР»	Педагоги, учащиеся 5–9-х классов и их родители	Уровень ОО
	4. Практикум для учащихся с ОВЗ «Что во мне особенного»	Учащиеся 5-9-х классов с ОВЗ	Групповой
	5.Разработка и распространение психолого-педагогических рекомендаций учащимся «Готовимся к ГИА (ВПР)», родителям «Психологическая поддержка ребенка в период ГИА (ВПР)», педагогам «Создание благоприятной атмосферы в классе во время подготовки к ГИА (ВПР)»	Педагоги, учащиеся 5-9-х классов и их родители	Уровень ОО
Организационно-методическая работа и экспертиза	1. Анализ карт наблюдения за учащимися	Учащиеся 5-х классов	Уровень класса
	2. Обработка результатов диагностики	Учащиеся 7, 8, 9-х классов	Уровень класса
	3. Составление заключения по результатам диагностики	Учащиеся 5, 7, 8, 9-х классов	Уровень класса
	4. Заполнение индивидуальных карт психологического развития учащихся	Учащиеся 5, 7, 8, 9-х классов	Уровень класса
	5. Участие в работе Совета профилактики, работа с учащимися «группы риска», учащимися, состоящими на проф. учетах (по отдельному плану)	Учащиеся 5–9-х классов «группы риска», учащиеся, состоящие на проф. учетах	Уровень ОО
ОКТАБРЬ			

Диагностика	1.Скрининг-диагностика адаптации учащихся 5-х классов к новым условиям обучения	Учащиеся 5-х классов	Уровень класса
	2. Углубленная диагностика проблем в обучении и развитии учащихся 5-х классов «группы риска» для представления на ПШк	Учащиеся 5-х классов «группы риска» (по результатам скрининг-диагностики)	Индивидуальный
Консультирование	1. Консультирование по результатам скрининг-диагностики	Классные руководители и родители учащихся 5-х классов	Индивидуальный
	2. Консультирование по результатам углубленной диагностики	Классные руководители и родители учащихся 5-х классов	Индивидуальный
	3.Консультирование по вопросам обучения учащихся с ОВЗ по АООП	Классные руководители, учителя-предметники, родители учащихся 5-9-х классов с ОВЗ	Индивидуальный
	4. Консультирование педагогов по вопросам перехода на новые ФГОС ООО и обучения 5-х классов по новым стандартам	Учителя основной школы	Индивидуальный Групповой
Коррекционно-развивающая работа	1. Коррекционно-развивающие занятия для учащихся 5-х классов с трудностями в адаптации к новым условиям обучения	Учащиеся 5-х классов «группы риска» (по результатам диагностики)	Групповой
	2. Коррекционно-развивающие занятия с учащимися с ОВЗ в соответствии с рекомендациями ПМПК и АООП	Учащиеся 5-9-х классов с ОВЗ	Групповой, индивидуальный
Просвещение	1. Семинар для учителей «Прогноз и профилактика проблем обучения в 5-х классах»	Учителя 5-х классов	Групповой

	2. Выступление на педагогическом совете «Особенности организации преемственности начального и основного общего образования»	Учителя 1–9-х классов	Групповой
	3. Групповые консультации для учителей-предметников, преподающих в 5–9-х классах, «Психологические проблемы внедрения нового ФГОС ООО и пути их решения»	Учителя 5–9-х классов	Групповой
	4. Родительские собрания «Итоги адаптационного периода» (по результатам диагностики)	Родители учащихся 5-х классов	Уровень класса
	5. Онлайн-беседа для родителей «Как помочь ребенку подготовиться к ГИА (ВПР)»	Родители учащихся 5-9-х классов	Групповой
	6. Беседы с учащимися «Как подготовиться к ГИА (ВПР)?»	Учащиеся 5-9-х классов	Уровень класса
Профилактика	1. Практические занятия по профилактике и предупреждению вредных привычек учащихся (по согласованию с родителями учащихся)	Учащиеся 7, 8, 9-х классов «группы риска» (по результатам диагностики)	Групповой
	2. Адаптационные занятия для молодых учителей «В начале пути»	Молодые специалисты	Групповой
	3. Разработка и распространение памятки для педагогов «Первые признаки употребления ПАВ», рекомендаций родителям «Как предостеречь ребенка от наркотиков. Сигналы опасности», буклета учащимся «А тебе действительно надо?»	Педагоги, учащиеся и родители 5-9-х классов	Уровень ОО
	4. Практикум для учащихся «Как сказать "Нет!" другим и "Да!" себе	Учащиеся 5, 6-х классов	Уровень класса
	5. Практикум для учащихся «Как вести себя в сети Интернет. Об информационно-психологической безопасности» ко Дню интернета	Учащиеся 5-х классов	Уровень класса
Организационн	1. Обработка результатов	Учащиеся 5-х	Уровень

о-методическая работа и экспертиза	диагностики	классов	класса
	2. Составление заключения по результатам диагностики	Учащиеся 5-х классов	Уровень класса
	3. Заполнение индивидуальных карт психологического развития учащихся	Учащиеся 5-х классов	Уровень класса
	4. Участие в работе Совета профилактики, работа с учащимися «группы риска», учащимися, состоящими на проф. учетах (по отдельному плану)	Учащиеся 5-9-х классов «группы риска», учащиеся, состоящие на проф. учетах	Уровень ОО
	5. Работа в составе ППК, разработка и экспертиза индивидуального плана сопровождения учащихся 5-х классов «группы риска» (по необходимости)	Учащиеся 5-х классов «группы риска» и их родители	Индивидуальный
НОЯБРЬ			
Диагностика	1. Скрининг-диагностика общей одаренности учащихся (совместно с классными руководителями)	Учащиеся 5–9-х классов	Уровень класса
	2. Углубленная диагностика специальных способностей, личностного развития, творческого потенциала выявленных одаренных учащихся	Одаренные учащиеся 5–9-х классов (по результатам скрининг-диагностики)	Индивидуальный
	3. Анкетирование педагогов с целью выявления учащихся, испытывающих трудности при подготовке к ГИА (ВПР)	Учителя 5-9-х классов	Групповой
	4. Диагностика учащихся с трудностями в обучении (по запросу классных руководителей)	Учащиеся 5-9-х классов с трудностями в обучении	Индивидуальный
	5. Диагностика психологической готовности педагогов к работе по новым ФГОС ООО	Учителя 5–9-х классов	Групповой
Консультирование	1. Консультирование по результатам скрининг-диагностики	Классные руководители и родители учащихся 5–9-х классов	Индивидуальный

	2. Консультирование учителей по вопросам организации обучения, формирования и развития способностей учащихся, поддержки одаренных детей, участников олимпиадного движения	Учителя 5–9-х классов	Групповой
	3. Консультирование учащихся по способам и приемам развития общих и специальных способностей, по психологическим аспектам подготовки и участия в предметных олимпиадах, конкурсах, соревнованиях	Одаренные учащиеся 5–9-х классов	Групповой
	4. Консультирование педагогов по результатам анкетирования	Учителя 5-9-х классов	Индивидуальный
	5. Консультирование по результатам диагностики учащихся с трудностями в обучении	Классные руководители и родители учащихся 5-9-х классов с трудностями в обучении	Индивидуальный
Коррекционно-развивающая работа	1. Практические занятия по развитию специальных способностей одаренных учащихся	Одаренные учащиеся 5–9-х классов	Групповой
	2. Коррекционно-развивающие занятия для учащихся с трудностями в обучении	Учащиеся 5-9-х классов «группы риска» (по результатам диагностики)	Групповой
	3. Коррекционно-развивающие занятия с учащимися с ОВЗ в соответствии с рекомендациями ПМПК и АООП	Учащиеся 5-9-х классов с ОВЗ	Групповой, индивидуальный
Просвещение	1. Семинар для педагогов «Психологические особенности одаренных детей»	Учителя 5-9-х классов	Групповой
	2. Беседы с учащимися «Как психологически подготовиться к участию в олимпиаде», «Как преодолеть тревогу и волнение на олимпиаде»	Одаренные учащиеся 5–9-х классов, участники олимпиадного	Групповой

		движения	
	3. Семинар-практикум для родителей «Страна одаренных детей»	Родители одаренных учащихся 5–9-х классов, участников олимпиадного движения	Групповой
	4. Семинар для педагогов «Психологические причины низкой успеваемости учащихся»	Учителя 5-9-х классов	Групповой
	5. Онлайн-беседа для родителей неуспевающих детей «Как помочь детям учиться?»	Родители учащихся 5-9-х классов с трудностями в обучении	Групповой
Профилактика	1. Тренинг саморегуляции, уверенности в себе, антистресс-тренинг	Одаренные учащиеся 5-9-х классов, участники олимпиадного движения	Групповой
	2. Разработка памяток и буклетов «Как ты готовишься к занятиям?», «Организованный ли ты человек?», «Совы и жаворонки» и т. п.	Одаренные учащиеся 5–9-х классов, участники олимпиадного движения	Уровень ОО
	3. Практические занятия по профилактике и предупреждению вредных привычек (по согласованию с родителями учащихся)	Учащиеся 7, 8, 9-х классов «группы риска» (по результатам диагностики)	Групповой
Организационно-методическая работа и экспертиза	1. Обработка результатов диагностики	Учащиеся 5–9-х классов	Уровень класса
	2. Составление заключения по результатам диагностики	Учащиеся 5–9-х классов	Уровень класса
	3. Заполнение индивидуальных карт психологического развития учащихся	Учащиеся 5–9-х классов	Уровень класса
	4. Участие в работе Совета профилактики, работа с учащимися	Учащиеся 5-9-х классов «группы	Уровень ОО

	«группы риска», учащимися, состоящими на проф. учетах (по отдельному плану)	риска», учащиеся, состоящие на проф. учетах	
	5. Работа в составе ППк, разработка и экспертиза индивидуального образовательного маршрута, индивидуального маршрута развития одаренных детей, участников олимпиадного движения	Одаренные учащиеся 5–9-х классов, участники олимпиадного движения и их родители	Индивидуальный
ДЕКАБРЬ			
Диагностика	1. Анкетирование классных руководителей с целью выявления проблем межличностного взаимодействия в классных коллективах	Классные руководители 5-9-х классов	Групповой
	2. Скрининг-диагностика психологического климата классного коллектива, психологических проблем межличностной коммуникации	Классные коллективы 5-9-х классов (по результатам анкетирования классных руководителей)	Уровень класса
	3. Углубленная диагностика учащихся, имеющих проблемы межличностного взаимодействия в классном коллективе	Учащиеся 5-9-х классов «группы риска» (по результатам скрининг-диагностики)	Индивидуальный
	4. Диагностика индивидуального стиля учебной деятельности учащихся при подготовке к ГИА, ВПР	Учащиеся 5-9-х классов	Уровень класса
Консультирование	1. Консультирование по результатам диагностики классных коллективов	Классные руководители 5-9-х классов	Индивидуальный
	2. Консультирование по результатам углубленной диагностики	Учащиеся 5-9-х классов с проблемами в общении и их родители	Индивидуальный
	3. Консультирование по разработке	Педагоги,	Индивидуальный

	индивидуальной стратегии учебной деятельности при подготовке к ГИА, ВПР	учащиеся 5-9-х классов и их родители	ьный
Коррекционно-развивающая работа	1. Коррекционно-развивающие занятия для учащихся с проблемами в общении по развитию коммуникативных навыков в разновозрастной среде и среде сверстников	Учащиеся 5-9-х классов «группы риска» (по результатам диагностики)	Групповой
	2. Развивающие занятия по развитию специальных способностей одаренных учащихся	Одаренные учащиеся 5–9-х классов	Групповой
	3. Коррекционно-развивающие занятия для учащихся с трудностями в обучении	Учащиеся 5-9-х классов «группы риска» (по результатам диагностики)	Групповой
	4. Коррекционно-развивающие занятия с учащимися с ОВЗ в соответствии с рекомендациями ПМПК и АООП	Учащиеся 5-9-х классов с ОВЗ	Групповой
Просвещение	1. Беседы с учащимися по темам «Один за всех – и все за одного», «Скажи мне, кто твой друг, и я скажу тебе, кто ты», «Мой класс, и я в нем»	Учащиеся 5-9-х классов (по запросу классных руководителей)	Уровень класса
	2. Онлайн-встреча с родителями по теме «Детские конфликты. Чем могу помочь родители?»	Родители учащихся 5-9-х классов	Уровень ОО
	3. Семинар-практикум для педагогов «Как сплотить детский коллектив»	Классные руководители 5-9-х классов	Групповой
	4. Беседа с учащимися «ГИА глазами выпускников»	Учащиеся 9-х классов	Уровень класса
	5. Семинар-практикум для педагогов «Стратегии психологической подготовки учащихся к ГИА (ВПР)»	Учителя 5-9-х классов	Групповой
Профилактика	1. Разработка и распространение памятки для педагогов «Как избежать травли в классе», рекомендаций родителям «Как помочь своему	Педагоги, учащиеся 5-9-х классов и их родители	Уровень ОО

	ребенку наладить взаимоотношения в классе», буклета учащимся «Правила, которые помогут тебе в общении»		
	2. Тренинг сплочения классных коллективов	Классные коллективы 5-9-х классов (по результатам диагностики классов)	Уровень класса
	3. Практикум для учащихся «Учимся общаться без конфликтов»	Учащиеся 5-9-х классов (по запросу классных руководителей)	Уровень класса
	4. Практическое занятие для учащихся «Индивидуальный стиль учебной деятельности при подготовке к ГИА (ВПР)»	Учащиеся 5-9-х классов (по результатам диагностики)	Групповой
	5. Практические занятия по профилактике девиантного поведения в каникулярный период	Учащиеся 5-9-х классов, состоящие на ВШУ	Групповой
Организационно-методическая работа и экспертиза	1. Обработка результатов диагностики	Учащиеся 5-9-х классов	Уровень класса
	2. Составление заключения по результатам диагностики	Учащиеся 5-9-х классов	Уровень класса
	3. Заполнение индивидуальных карт психологического развития учащихся	Учащиеся 5-9-х классов	Уровень класса
	4. Участие в работе Совета профилактики, работа с учащимися «группы риска», учащимися, состоящими на проф. учетах (по отдельному плану)	Учащиеся 5-9-х классов «группы риска», учащиеся, состоящие на проф. учетах	Уровень ОО
ЯНВАРЬ			
Диагностика и консультирование	1. Диагностика уровня развития коммуникативных, организаторских и лидерских способностей учащихся	Учащиеся 5-9-х классов (участники детских объединений и ученического самоуправления)	Групповой

	2.Диагностика психологической безопасности образовательной среды школы	Педагоги, учащиеся 5-9-х классов и их родители	Уровень ОО
	3.Консультирование участников детских объединений и ученического самоуправления по результатам диагностики	Учащиеся 5–9-х классов (участники детских объединений и ученического самоуправления)	Индивидуальный
	4. Консультирование по вопросам формирования классного и школьного актива, содействия развитию ученического самоуправления	Администрация, классные руководители 5-9-х классов	Индивидуальный
Коррекционно-развивающая работа	1. Практические занятия по развитию коммуникативных навыков, организаторских и лидерских способностей	Учащиеся 5–9-х классов (участники детских объединений и ученического самоуправления)	Групповой
	2. Коррекционно-развивающие занятия для учащихся с проблемами в общении по формированию коммуникативных навыков в разновозрастной среде и среде сверстников	Учащиеся 5-9-х классов «группы риска» (по результатам диагностики)	Групповой
	3. Коррекционно-развивающие занятия с учащимися с ОВЗ в соответствии с рекомендациями ПМПК и АООП	Учащиеся 5-9-х классов с ОВЗ	Групповой, индивидуальный
Просвещение	1. Семинар для классных руководителей «Как организовать ученическое самоуправление. Психологические особенности детских коллективов»	Классные руководители 5-9-х классов	Групповой
	2. Семинар-практикум для педагогов «Лидеры: как с ними работать?»	Классные руководители 5-9-х классов	Групповой
	3. Беседы для учащихся «Что такое социальная активность?», «Лидер.	Учащиеся 5–9-х классов	Групповой

	Кто он?»	(участники детских объединений и ученического самоуправления)	
	4.Выступление на педагогическом совете по проблемам сохранения и укрепления психического здоровья участников образовательных отношений	Учителя 5-9-х классов	Групповой
	5. Семинар для классных руководителей «Деятельность классного руководителя по психологической подготовке учащихся к ГИА (ВПР)»	Классные руководители 5-9-х классов	Групповой
Профилактика	1.Разработка и распространение рекомендаций учащимся по темам «Как развивать лидерские способности», «Школьное самоуправление и его лидеры», «Выступление перед публикой: 10 правил успешного выступления»	Учащиеся 5-9-х классов	Уровень ОО
	2. Практикум «Школа лидера»	Учащиеся 5–9-х классов (участники детских объединений и ученического самоуправления)	Групповой
	3. Практические занятия по профилактике и предупреждению вредных привычек учащихся	Учащиеся 9-х классов «группы риска» (по результатам диагностики)	Групповой
	4. Онлайн-беседа для родителей учащихся «Кризис подросткового возраста»	Родители учащихся 7–9-х классов	Групповой
Организационно-методическая работа и экспертиза	1. Обработка результатов диагностики	Учащиеся 5–9-х классов	Уровень класса
	2. Составление заключения по результатам диагностики	Учащиеся 5–9-х классов	Уровень класса
	3. Заполнение индивидуальных карт	Учащиеся 5–9-х	Уровень

	психологического развития учащихся	классов	класса
	4. Участие в работе Совета профилактики, работа с учащимися «группы риска», учащимися, состоящими на проф. учетах (по отдельному плану)	Учащиеся 5-9-х классов «группы риска», учащиеся, состоящие на проф. учетах	Уровень ОО
	5. Участие в экспертизе психологической безопасности образовательной среды школы. Разработкорекомендацийпопроектированиюкомфортной и безопаснойобразовательнойсреды	Педагоги, учащиеся 5-9-х классов и их родители	Уровень ОО
ФЕВРАЛЬ			
Диагностика	1.Скрининг-диагностика психологической готовности учащихся к сдаче ВПР, ГИА	Учащиеся 5-9-х классов	Уровень класса
	2. Углубленная диагностика учащихся по подготовке к ВПР, ГИА	Учащиеся 5-9-х классов «группы риска» (по результатам скрининг-диагностики)	Индивидуальный
	3. Диагностика учащихся с проблемами в поведении (по запросу классных руководителей)	Учащиеся 5-9-х классов с проблемами в поведении	Индивидуальный
	4.Диагностика профессионального выгорания педагогов	Учителя 5-9-х классов	Групповой
Консультирование	1. Консультирование по результатам скрининг диагностики.	Педагоги, учащиеся 5-9-х классов	Индивидуальный
	2. Консультирование по результатам углубленной диагностики с целью обсуждения стратегий поддержки учащихся при подготовке и проведении к ГИА, ВПР	Педагоги, родители, учащиеся 5-9-х классов	Индивидуальный
	3. Консультативная помощь тревожным учащимся, учащимся с низкой самооценкой, учащимся «группы риска» (по необходимости)	Учащиеся 5-9-х классов	Индивидуальный

	4. Консультирование родителей по психологическим аспектам подготовки учащихся к ГИА (ВПР)	Родители учащихся 5-9-х классов	Индивидуальный
	5. Консультирование по результатам диагностики учащихся с проблемами в поведении	Классные руководители и родители учащихся 5-9-х классов с проблемами в поведении	Индивидуальный
	6. Индивидуальное консультирование педагогов по результатам диагностики профессионального выгорания	Учителя 5-9-х классов	Индивидуальный
Коррекционно-развивающая работа	1. Практические развивающие занятия для учащихся с низким уровнем готовности к сдаче ГИА (ВПР) «Путь к успеху!»	Учащиеся 5-9-х классов «группы риска» (по результатам диагностики)	Групповой
	2. Коррекционно-развивающие занятия с учащимися по усвоению приемов запоминания, освоения способов совладения с тревогой, актуализации внутренних ресурсов (по необходимости)	Учащиеся 5-9-х классов «группы риска» (по результатам диагностики)	Групповой
	3. Коррекционные занятия с учащимися по повышению учебной мотивации, выработке навыка применения особенностей своего типа мышления, индивидуального учебного стиля деятельности (по необходимости)	Учащиеся 5-9-х классов «группы риска» (по результатам диагностики)	Индивидуальный
	4. Коррекционно-развивающие занятия для учащихся с проблемами в поведении по коррекции конфликтного, агрессивного поведения (по необходимости)	Учащиеся 5-9-х классов «группы риска» (по результатам диагностики)	Групповой
	5. Практические занятия по развитию коммуникативных навыков, организаторских и лидерских способностей	Учащиеся 5-9-х классов (участники детских объединений и ученического	Групповой

		самоуправления)	
	6.Коррекционно-развивающие занятия с учащимися с ОВЗ в соответствии с рекомендациями ПМПК и АООП	Учащиеся 5-9-х классов с ОВЗ	Групповой, индивидуальный
Просвещение	1.Беседа-практикум с учащимися «Как психологически подготовиться к ГИА (ВПР)»	Учащиеся 5-9-х классов	Уровень класса
	2. Родительские собрания «Как поддержать ребенка во время подготовки к ГИА (ВПР)?»	Родители учащихся 5-9-х классов	Уровень класса
	3.Семинар-практикум для учителей «Как помочь учащимся подготовиться к сдаче ГИА (ВПР)?»	Учителя 5-9-х классов	Групповой
	4. Семинар-практикум для классных руководителей по теме «Трудности "трудного" ребенка»	Классные руководители 5-9-х классов	Групповой
	5.Онлайн-беседа для родителей учащихся с отклоняющимся поведением «Справимся вместе»	Родители учащихся 5-9-х классов с проблемами в поведении	Групповой
	5.Семинар-практикум для педагогов по теме профессионального выгорания «Для тех, кто устал»	Учителя5-9-х классов	Групповой
Профилактика	1. Разработка и распространение памятки для педагогов «Стратегии педагогической работы с детьми "группы риска" по подготовке к ГИА, ВПР», рекомендаций родителям «Как помочь ребенку справиться со стрессом перед ГИА (ВПР)»; буклет учащимся «Как управлять своими эмоциями во время проведения ГИА (ВПР). Скорая помощь в стрессовой ситуации»	Педагоги, учащиеся 5-9-х классов и их родители	Уровень ОО
	2. Практикум для учащихся «Как справиться с волнением на ВПР», «Уверенно сдаем ГИА»	Учащиеся5-9-х классов	Уровень класса
	3. Разработка рекомендаций родителям «Как преодолеть	Родители учащихся5-9-х	Уровень ОО

	трудности в поведении ребенка»	классов	
	4.Тренинг профилактики профессионального выгорания для педагогов «Когда работа в тягость»	Учителя 5-9-х классов (по результатам диагностики)	Групповой
	5.Разработка и распространение памятки педагогам «Как не сгореть на работе»	Учителя5-9-х классов	Групповой
Организационно-методическая работа и экспертиза	1.Обработка результатов диагностики	Учащиеся5-9-х классов	Уровень класса
	2. Составление заключения по результатам диагностики	Учащиеся5-9-х классов	Уровень класса
	3. Заполнение индивидуальных карт психологического развития учащихся	Учащиеся5-9-х классов	Уровень класса
	4. Участие в работе Совета профилактики, работа с учащимися «группы риска», учащимися, состоящими на проф. учетах (по отдельному плану)	Учащиеся 5-9-х классов «группы риска», учащиеся, состоящие на проф. учетах	Уровень ОО
	5. Работа в составе ППК, разработка и экспертиза индивидуального плана сопровождения учащихся «группы риска» по подготовке к ГИА, ВПР (по необходимости)	Учащиеся 5-9-х классов «группы риска» (по результатам диагностики) и их родители	Индивидуальный
	6.Разработка стратегий психолого-педагогической поддержки учащихся при подготовке к ГИА, ВПР (по результатам диагностики)	Учащиеся 5-9-х классов «группы риска» (по результатам диагностики)	Индивидуальный
МАРТ			
Диагностика	1.Скрининг-диагностика психологической готовности учащихся к выбору профессии	Учащиеся 9-х классов	Уровень класса
	2. Углубленная диагностика профессиональных предпочтений, интересов, склонностей, личностных особенностей старшеклассников	Учащиеся 9-х классов «группы риска» (по результатам скрининг-диагностики)	Индивидуальный

	3. Диагностика учащихся с проблемами в освоении ООП ОО для представления на ПМПК	Учащиеся 5-9-х классов с проблемами в освоении ООП ОО	Индивидуальный
	4. Диагностика причин учебных трудностей учащихся на ГИА (ВПР)	Учащиеся 5-9-х классов	Групповой
Консультирование	1. Консультирование по результатам скрининг-диагностики	Классные руководители, учащиеся 9-х классов	Индивидуальный
	2. Консультирование по результатам углубленной диагностики	Учащиеся 9-х классов «группы риска» (по результатам скрининг-диагностики)	Индивидуальный
	3. Профконсультирование учащихся по вопросам профессионального самоопределения, личностным проблемам, возникающим в процессе профессионального самоопределения	Учащиеся 9-х классов	Индивидуальный
	4. Консультирование по результатам диагностики учащихся, рекомендованных для представления на ПМПК	Классные руководители, родители учащихся 5-9-х классов с проблемами в освоении ООП ОО	Индивидуальный
	5. Консультирование по результатам диагностики учебных трудностей учащихся на ГИА (ВПР)	Классные руководители, учащиеся 5-9-х классов и их родители	Индивидуальный
Коррекционно-развивающая работа	1. Практикум для учащихся «17 шагов к выбору профессии. Составляем план-карту», «Строим план профессионального саморазвития»	Учащиеся 9-х классов	Уровень класса
	2. Практические развивающие занятия «Время выбирать профессию»	Учащиеся 9-х классов «группы риска» (по	Групповой

		результатам диагностики)	
	3. Коррекционно-развивающие занятия для учащихся с проблемами в поведении по коррекции конфликтного, агрессивного поведения (по необходимости)	Учащиеся 5-9-х классов «группы риска» (по результатам диагностики)	Групповой
	4. Коррекционно-развивающие занятия с учащимися с ОВЗ в соответствии с рекомендациями ПМПК и АООП	Учащиеся 5-9-х классов с ОВЗ	Групповой, индивидуальный
Просвещение	1. Видеокурс «Дороги, которые мы выбираем»	Учащиеся 9-х классов	Уровень класса
	2. Выступление на педагогическом совете «Психологическая подготовка учащихся к выбору профессии»	Учителя 5–11-х классов	Групповой
	3. Родительские собрания «Помощь родителей в выборе профессии»	Родители учащихся 9-х классов	Уровень класса
Профилактика	1. Разработка и распространение памятки для учащихся 9-х классов «Секреты выбора профессии», рекомендации родителям «7 советов родителям о профессиональном самоопределении детей», буклет для классных руководителей «Как помочь учащимся в выборе профессии?»	Классные руководители, учащиеся 9-х классов и их родители	Уровень класса
	2. Практикум для учащихся «Как снизить тревожность и повысить уверенность в себе перед сдачей ГИА (ВПР)»	Учащиеся 5-9-х классов «группы риска» (по результатам диагностики)	Групповой
	3. Профилактические занятия для учащихся «В ладу с самим собой» (по запросу классных руководителей, родителей учащихся)	Учащиеся 6–8-х классов	Групповой
Организационн	1. Обработка результатов диагностики	Учащиеся 5-9-х	Уровень

о-методическая работа и экспертиза		классов	класса
	2. Составление заключения по результатам диагностики	Учащиеся 5-9-х классов	Уровень класса
	3. Заполнение индивидуальных карт психологического развития учащихся	Учащиеся 5-9-х классов	Уровень класса
	4. Участие в работе Совета профилактики, работа с учащимися «группы риска», учащимися, состоящими на проф. учетах (по отдельному плану)	Учащиеся 5-9-х классов «группы риска», учащиеся, состоящие на проф. учетах	Уровень ОО
	5. Работа в составе ПШк, подготовка представлений на учащихся 5-9-х классов для прохождения ПМПК	Учащиеся 5-9-х классов, рекомендованные для представления на ПМПК, и их родители	Индивидуальный
	6. Разработка и экспертиза индивидуального маршрута профессионального развития учащихся (по необходимости)	Учащиеся 9-х классов «группы риска» (по результатам диагностики)	Индивидуальный

АПРЕЛЬ

Диагностика и консультирование	1. Анкетирование классных руководителей с целью выявления учащихся, находящихся в кризисном состоянии, учащихся с суицидальным поведением	Классныеруководители 7–9-х классов	Групповой
	2. Углубленная диагностика эмоционального неблагополучия, кризисного состояния, суицидального поведения учащихся	Учащиеся 7–9-х классов «группы риска» (по результатам анкетирования)	Индивидуальный
	3. Мониторингразвития УУД учащихся	Учащиеся 5-9-х классов (выборочно в соответствии с планом ВСОКО)	Уровень класса
	4. Диагностика психологической готовности педагогов к работе по новым ФГОС ОО	Учителя 5–9-х классов	Групповой

2. Консультирование по результатам анкетирования	Классные руководители 7–9-х классов	Индивидуальный
3. Консультирование учащихся с целью подтверждения (отсутствия) кризисного состояния	Учащиеся 7–9-х классов «группы риска» (по результатам анкетирования)	Индивидуальный
4. Консультирование по результатам углубленной диагностики	Учащиеся 7–9-х классов «группы риска» и их родители	Индивидуальный
5. Консультативная, поддерживающая и профилактическая помощь учащимся с выявленным кризисным состоянием	Учащиеся 7–9-х классов «группы риска» (по результатам диагностики)	Индивидуальный
6. Консультирование по результатам мониторинга УУД	Классные руководители 5-9-х классов	Групповой
1. Практические занятия для детей с суицидальным поведением «Мы выбираем жизнь!»	Учащиеся 7–9-х классов «группы риска» (по результатам диагностики)	Групповой
2. Коррекционно-развивающие занятия для учащихся с выявленным кризисным состоянием (по необходимости)	Учащиеся 7–9-х классов «группы риска» (по результатам диагностики)	Индивидуальный
3. Коррекционно-развивающие занятия с учащимися с ОВЗ в соответствии с рекомендациями ПМПК и АООП	Учащиеся 5-9-х классов с ОВЗ	Групповой, индивидуальный
2. Семинар-практикум для педагогов «Предупреждение суицида среди учащихся. Основные признаки суицидального поведения»	Учителя 5-9-х классов	Групповой
3. Родительское собрание на тему: «Предупреждение суицида среди детей. Помощь родителей по преодолению трудностей ребенка»	Родители учащихся 7–9-х классов	Уровень класса

	(по запросу классных руководителей)		
	4. Беседы с учащимися по теме: «Как помочь другу, если все плохо?» (позапросу классных руководителей)	Учащиеся 7–9-х классов	Уровень класса
	5. Семинар для педагогов по теме «Что влияет на формирование УУД учащихся?»	Учителя 5-9-х классов	Групповой
	1. Практикум личностного развития и социализации учащихся «Пойми себя»	Учащиеся 7–9-х классов «группы риска» (по результатам диагностики)	Групповой
	2. Практикум для учащихся «Индивидуальная стратегия деятельности на экзамене»	Учащиеся 9-х классов «группы риска» (по результатам диагностики)	Групповой
	3. Профилактические занятия в классах с учащимися с ОВЗ по теме «Мы разные и мы похожи»	Классные коллективы с учащимися с ОВЗ	Уровень класса
Организационно-методическая работа и экспертиза	1. Обработка результатов диагностики	Учащиеся 5-9-х классов	Уровень класса
	2. Составление заключения по результатам диагностики	Учащиеся 5-9-х классов	Уровень класса
	3. Заполнение индивидуальных карт психологического развития учащихся	Учащиеся 5-9-х классов	Уровень класса
	4. Участие в работе Совета профилактики, работа с учащимися «группы риска», учащимися, состоящими на проф. учетах (по отдельному плану)	Учащиеся 5-9-х классов «группы риска», учащиеся, состоящие на проф. учетах	Уровень ОО
	5. Работа в составе ППк	Учащиеся 5-х классов и их родители	Индивидуальный
МАЙ			
Диагностика	1. Диагностика учащихся, состоящих на различных видах учета, с целью снятия с ВШУ	Учащиеся 5-9-х классов, состоящие на ВШУ	Индивидуальный

	2.Диагностика учащихся «группы риска» с целью оценки эффективности психологического сопровождения и снятия с психологического учета	Учащиеся 5-9-х классов «группы риска» (по результатам диагностических обследований в течение года)	Групповой
	3. Диагностика учащихся с ОВЗ с целью оценки динамики их развития за учебный год	Учащиеся 5-9-х классов с ОВЗ	Индивидуальный
	4. Диагностика учащихся с присвоенным статусом «ребенок с ОВЗ» с целью разработки индивидуального маршрута развития на будущий учебный год	Учащиеся 5-9-х классов с присвоенным статусом «ребенок с ОВЗ»	Индивидуальный
Консультирование	1.Консультирование по результатам диагностики учащихся, состоящих на различных видах учета	Классные руководители, учащиеся 1–11-х классов, состоящие на ВШУ, и их родители	Индивидуальный
	2.Консультирование по результатам диагностики учащихся «группы риска»	Классные руководители, учащиеся 5-9-х классов «группы риска» (по результатам диагностических обследований в течение года) и их родители	Индивидуальный
	3.Консультирование по результатам диагностики учащихся с ОВЗ	Классные руководители, учащиеся 5-9-х классов с ОВЗ и их родители	Индивидуальный
	4.Консультирование по результатам диагностики учащихся с присвоенным статусом «ребенок с ОВЗ»	Классные руководители, учащиеся 5-9-х классов с присвоенным статусом «ребенок с ОВЗ»	Индивидуальный

		и их родители	
	1. Коррекционно-развивающие занятия для учащихся с выявленным кризисным состоянием (по необходимости)	Учащиеся 7–9-х классов «группы риска» (по результатам диагностики)	Индивидуальный
	2. Коррекционно-развивающие занятия с учащимися с ОВЗ в соответствии с рекомендациями ПМПК и АООП	Учащиеся 5-9-х классов с ОВЗ	Групповой, индивидуальный
Просвещение	1. Беседа-практикум с учащимися «Все в моих руках»	Учащиеся 5-9-х классов, состоящие на ВШУ	Групповой
	2. Выступление на педагогическом совете «Об итогах реализации психолого-педагогического сопровождения учащихся с ОВЗ в течение 2023–2024 учебного года»	Учителя 5-9-х классов	Групповой
	3. Беседа с учащимися «Тайм-менеджмент при подготовке к экзаменам»	Учащиеся 9-х классов	Групповой
	4. Выступление на общешкольном родительском собрании по теме «Как организовать психологически эффективный отдых для детей»	Родители учащихся 5-9-х классов	Уровень ОО
Профилактика	1. Практические занятия по профилактике девиантного поведения в летний период	Учащиеся 5-9-х классов, состоящие на ВШУ	Групповой
	2. Профилактические занятия в классах с учащимися с ОВЗ по теме «Мы разные, и мы похожи»	Классные коллективы с учащимися с ОВЗ	Уровень класса
	3. Практические занятия для учащихся с повышенным уровнем тревоги «Сдать ГИА?! – Легко! или Как противостоять стрессу на экзамене?»	Учащиеся 9-х классов	Групповой
Организационно-методическая	1. Обработка результатов диагностики	Учащиеся 5-9-х классов	Уровень класса

работа экспертиза	2. Составление заключения по результатам диагностики	Учащиеся 5-9-х классов	Уровень класса
	3. Заполнение индивидуальных карт психологического развития учащихся.	Учащиеся 5-9-х классов	Уровень класса
	4. Участие в работе Совета профилактики, работа с учащимися «группы риска», учащимися, состоящими на проф. учетах (по отдельному плану)	Учащиеся 5-9-х классов «группы риска», учащиеся, состоящие на проф. учетах	Уровень ОО
	5. Разработка индивидуальных маршрутов развития учащихся с присвоенным статусом «ребенок с ОВЗ» на будущий учебный год	Учащиеся 5-9-х классов с присвоенным статусом «ребенок с ОВЗ»	Индивидуальный
	6. Разработка программ коррекционной работы на 2023/24 учебный год, в том числе для 5-х, 6-х классов, в соответствии с требованиями нового ФГОС ООО	Учащиеся 5-х классов с присвоенным статусом «ребенок с ОВЗ»	Групповой
	7. Участие в разработке и экспертизе адаптированных ООП для учащихся с присвоенным статусом «ребенок с ОВЗ» на 2023/24 учебный год, в том числе для 5-х, 6-х классов, по новому ФГОС ООО	Учащиеся 5-9-х классов с присвоенным статусом «ребенок с ОВЗ»	Индивидуальный

Таким образом, основными формами деятельности педагога-психолога по сохранению психологического здоровья учащихся являются:

- психологические обследования обучающихся;
- индивидуальные и групповые консультации;
- индивидуальные и групповые психокоррекционные занятия для обучающихся;
- релаксационные сеансы по снятию психоэмоционального напряжения, стрессов;
- семейное консультирование по проблемам воспитания и обучения.

3.7 Финансово-экономические условия реализации образовательной программы основного общего образования

Финансовое обеспечение реализации образовательной программы основного общего образования опирается на исполнение расходных обязательств, обеспечивающих государственные гарантии прав на получение общедоступного и бесплатного основного общего образования. Объем действующих расходных обязательств отражается в государственном задании образовательной организации.

Государственное задание устанавливает показатели, характеризующие качество и (или) объем (содержание) государственной услуги (работы), а также порядок ее оказания (выполнения).

Финансовое обеспечение реализации образовательной программы основного общего

образования бюджетного (автономного) учреждения осуществляется исходя из расходных обязательств на основе государственного (муниципального) задания по оказанию государственных (муниципальных) образовательных услуг, казенного учреждения — на основании бюджетной сметы.

Обеспечение государственных гарантий реализации прав на получение общедоступного и бесплатного основного общего образования в общеобразовательных организациях осуществляется в соответствии с нормативами, определяемыми органами государственной власти субъектов Российской Федерации.

При этом формирование и утверждение нормативов финансирования государственной (муниципальной) услуги по реализации программ основного общего образования, в том числе адаптированных, осуществляются в соответствии с общими требованиями к определению нормативных затрат на оказание государственных (муниципальных) услуг в сфере дошкольного, начального общего, основного общего, среднего общего, среднего профессионального образования, дополнительного образования детей и взрослых, дополнительного профессионального образования для лиц, имеющих или получающих среднее профессиональное образование, профессионального обучения, применяемых при расчете объема субсидии на финансовое обеспечение выполнения государственного (муниципального) задания на оказание государственных (муниципальных) услуг (выполнение работ) государственным (муниципальным) учреждением.

Норматив затрат на реализацию образовательной программы основного общего образования — гарантированный минимально допустимый объем финансовых средств в год в расчете на одного обучающегося, необходимый для реализации образовательной программы основного общего образования, включает:

расходы на оплату труда работников, участвующих в разработке и реализации образовательной программы основного общего образования;

расходы на приобретение учебников и учебных пособий, средств обучения;

прочие расходы (за исключением расходов на содержание зданий и оплату коммунальных услуг, осуществляемых из местных бюджетов).

Нормативные затраты на оказание государственной или муниципальной услуги в сфере образования определяются по каждому виду и направленности образовательных программ, с учетом форм обучения, типа образовательной организации, сетевой формы реализации образовательных программ, образовательных технологий, специальных условий получения образования обучающимися с ОВЗ, обеспечения дополнительного профессионального образования педагогическим работникам, обеспечения безопасных условий обучения и воспитания, охраны здоровья обучающихся, а также с учетом иных предусмотренных законодательством особенностей организации и осуществления образовательной деятельности (для различных категорий обучающихся), за исключением образовательной деятельности, осуществляемой в соответствии с образовательными стандартами, в расчете на одного обучающегося, если иное не установлено законодательством.

Органы местного самоуправления вправе осуществлять за счет средств местных бюджетов финансовое обеспечение предоставления основного общего образования муниципальными общеобразовательными организациями в части расходов на оплату труда работников, реализующих образовательную программу основного общего образования, расходов на приобретение учебников и учебных пособий, средств обучения, игр, игрушек сверх норматива финансового обеспечения, определенного субъектом Российской Федерации.

В соответствии с расходными обязательствами органов местного самоуправления по организации предоставления общего образования в расходы местных бюджетов включаются расходы, связанные с организацией подвоза обучающихся к образовательным организациям

и развитием сетевого взаимодействия для реализации основной образовательной программы общего образования (при наличии этих расходов).

Образовательная организация самостоятельно принимает решение в части направления и расходования средств государственного (муниципального) задания. И самостоятельно определяет долю средств, направляемых на оплату труда и иные нужды, необходимые для выполнения государственного задания, придерживаясь при этом принципа соответствия структуры направления и расходования бюджетных средств в бюджете организации — структуре норматива затрат на реализацию образовательной программы основного общего образования (зарплата с начислениями, прочие текущие расходы на обеспечение материальных затрат, непосредственно связанных с учебной деятельностью общеобразовательных организаций).

При разработке программы образовательной организации в части обучения детей с ОВЗ финансовое обеспечение реализации образовательной программы основного общего образования для детей с ОВЗ учитывает расходы необходимые для создания специальных условий для коррекции нарушений развития.

Нормативные затраты на оказание государственных (муниципальных) услуг включают в себя затраты на оплату труда педагогических работников с учетом обеспечения уровня средней заработной платы педагогических работников за выполняемую ими учебную (преподавательскую) работу и другую работу, определяемого в соответствии с Указами Президента Российской Федерации, нормативно-правовыми актами Правительства Российской Федерации, органов государственной власти субъектов Российской Федерации, органов местного самоуправления. Расходы на оплату труда педагогических работников муниципальных общеобразовательных организаций, включаемые органами государственной власти субъектов Российской Федерации в нормативы финансового обеспечения, не могут быть ниже уровня, соответствующего средней заработной плате в соответствующем субъекте Российской Федерации, на территории которого расположены общеобразовательные организации.

В связи с требованиями ФГОС ООО при расчете регионального норматива должны учитываться затраты рабочего времени педагогических работников образовательных организаций на урочную и внеурочную деятельность.

Формирование фонда оплаты труда образовательной организации осуществляется в пределах объема средств образовательной организации на текущий финансовый год, установленного в соответствии с нормативами финансового обеспечения, определенными органами государственной власти субъекта Российской Федерации, количеством обучающихся, соответствующими поправочными коэффициентами (при их наличии) и локальным нормативным актом образовательной организации, устанавливающим положение об оплате труда работников образовательной организации.

Размеры, порядок и условия осуществления стимулирующих выплат определяется локальными нормативными актами образовательной организации. - Положение об оплате труда. В локальных нормативных актах о стимулирующих выплатах определены критерии и показатели результативности и качества деятельности и результатов, разработанные в соответствии с требованиями ФГОС к результатам освоения образовательной программы основного общего образования. В них включаются: динамика учебных достижений обучающихся, активность их участия во внеурочной деятельности; использование учителями современных педагогических технологий, в том числе здоровьесберегающих; участие в методической работе, распространение передового педагогического опыта; повышение уровня профессионального мастерства и др.

порядок распределения стимулирующей части фонда оплаты труда в соответствии с региональными и муниципальными нормативными правовыми актами.

В распределении стимулирующей части фонда оплаты труда учитывается мнение коллегияльных органов управления школы, выборного органа первичной профсоюзной организации.

При реализации основной образовательной программы с привлечением ресурсов иных организаций на условиях сетевого взаимодействия действует механизм финансового обеспечения образовательной организацией и организациями дополнительного образования детей, а также другими социальными партнерами, организующими внеурочную деятельность обучающихся, и отражает его в своих локальных нормативных актах.

Взаимодействие осуществляется:

на основе соглашений и договоров о сетевой форме реализации образовательных программ на проведение занятий в рамках кружков, секций, клубов и др. по различным направлениям внеурочной деятельности на базе образовательной организации (организации дополнительного образования, клуба, спортивного комплекса и др.);

за счет выделения ставок педагогов дополнительного образования, которые обеспечивают реализацию для обучающихся образовательной организации широкого спектра программ внеурочной деятельности.

Календарный учебный график реализации образовательной программы, условия образовательной деятельности, включая расчеты нормативных затрат оказания государственных услуг по реализации образовательной программы в соответствии с Федеральным законом № 273-ФЗ «Об образовании в Российской Федерации» (ст. 2, п. 10).

Расчет нормативных затрат оказания государственных услуг по реализации образовательной программы основного общего образования соответствует нормативным затратам, определенным Приказом Министерства просвещения Российской Федерации от 22 сентября 2021 г. № 662 «Об утверждении общих требований к определению нормативных затрат на оказание государственных (муниципальных) услуг в сфере дошкольного, начального общего, основного общего, среднего общего, среднего профессионального образования, дополнительного образования детей и взрослых, дополнительного профессионального образования для лиц, имеющих или получающих среднее профессиональное образование, профессионального обучения, применяемых при расчете объема субсидии на финансовое обеспечение выполнения государственного (муниципального) задания на оказание государственных (муниципальных) услуг (выполнение работ) государственным (муниципальным) учреждением» (зарегистрирован Министерством юстиции Российской Федерации 15 ноября 2021 г., регистрационный № 65811)

Расчет нормативных затрат оказания государственных услуг по реализации образовательной программы основного общего образования определяет нормативные затраты субъекта Российской Федерации (муниципального образования), связанные с оказанием государственных (муниципальными) организациями, осуществляющими образовательную деятельность, государственных услуг по реализации образовательных программ в соответствии с Федеральным законом «Об образовании в Российской Федерации» (ст. 2, п. 10).

Финансовое обеспечение оказания государственных услуг осуществляется в пределах бюджетных ассигнований, предусмотренных организациями на очередной финансовый год.

3.9 Материально-техническое и учебно-методическое обеспечение программы основного общего образования

Информационно-образовательная среда

Информационно-образовательная среда (ИОС) является открытой педагогической системой, сформированной на основе разнообразных информационных образовательных ресурсов, современных информационно-телекоммуникационных средств и педагогических

технологий, гарантирующих безопасность и охрану здоровья участников образовательного процесса, обеспечивающих достижение целей основного общего образования, его высокое качество, личностное развитие обучающихся.

Основными компонентами ИОС образовательной организации являются:

учебно-методические комплекты по всем учебным предметам на государственном языке Российской Федерации (языке реализации основной образовательной программы основного общего образования), из расчета не менее одного учебника по учебному предмету обязательной части учебного плана на одного обучающегося;

фонд дополнительной литературы (художественная и научно-популярная литература, справочно-библиографические и периодические издания);

учебно-наглядные пособия (средства натурального фонда, модели, печатные, экранно-звуковые средства, мультимедийные средства);

информационно-образовательные ресурсы Интернета, прошедшие в установленном порядке процедуру верификации и обеспечивающие доступ обучающихся к учебным материалам, в т. ч. к наследию отечественного кинематографа;

информационно-телекоммуникационная инфраструктура;

технические средства, обеспечивающие функционирование информационно-образовательной среды;

программные инструменты, обеспечивающие функционирование информационно-образовательной среды;

служба технической поддержки функционирования информационно-образовательной среды.

ИОС образовательной организации предоставляет для участников образовательного процесса возможность:

достижения обучающимися планируемых результатов освоения ООП ООО, в том числе адаптированной для обучающихся с ограниченными возможностями здоровья (ОВЗ);

развития личности, удовлетворения познавательных интересов, самореализации обучающихся, в том числе одаренных и талантливых, через организацию учебной и внеурочной деятельности, социальных практик, включая общественно-полезную деятельность, профессиональной пробы, практическую подготовку, систему кружков, клубов, секций, студий с использованием возможностей организаций дополнительного образования, культуры и спорта, профессиональных образовательных организаций и социальных партнеров в профессионально-производственном окружении;

формирования функциональной грамотности обучающихся, включающей овладение ключевыми компетенциями, составляющими основу дальнейшего успешного образования и ориентации в мире профессий;

формирования социокультурных и духовно-нравственных ценностей обучающихся, основ их гражданственности, российской гражданской идентичности и социально-профессиональных ориентаций;

индивидуализации процесса образования посредством проектирования и реализации индивидуальных образовательных планов обучающихся, обеспечения их эффективной самостоятельной работы при поддержке педагогических работников;

включения обучающихся в процесс преобразования социальной среды населенного пункта, формирования у них лидерских качеств, опыта социальной деятельности, реализации социальных проектов и программ, в том числе в качестве волонтеров;

формирования у обучающихся опыта самостоятельной образовательной и общественной деятельности;

формирования у обучающихся экологической грамотности, навыков здорового и безопасного для человека и окружающей его среды образа жизни;

использования в образовательной деятельности современных образовательных технологий, направленных в том числе на воспитание обучающихся;

обновления содержания программы основного общего образования, методик и технологий ее реализации в соответствии с динамикой развития системы образования, запросов обучающихся и их родителей (законных представителей) с учетом особенностей развития субъекта Российской Федерации;

эффективного использования профессионального и творческого потенциала педагогических и руководящих работников организации, повышения их профессиональной, коммуникативной, информационной и правовой компетентности;

эффективного управления организацией с использованием ИКТ, современных механизмов финансирования.

Электронная информационно-образовательная среда организации обеспечивает:

доступ к учебным планам, рабочим программам, электронным учебным изданиям и электронным образовательным ресурсам, указанным в рабочих программах посредством сайта (портала) образовательной организации: shkola17votkinsk-r18.gosweb.gosuslugi.ru;

фиксацию и хранение информации о ходе образовательного процесса, результатов промежуточной аттестации и результатов освоения программы основного общего образования;

проведение учебных занятий, процедуры оценки результатов обучения, реализация которых предусмотрена с применением электронного обучения, дистанционных образовательных технологий;

взаимодействие между участниками образовательного процесса, в том числе синхронные и (или) асинхронные взаимодействия посредством Интернета.

Электронная информационно-образовательная среда позволяет обучающимся осуществить:

поиск и получение информации в локальной сети организации и Глобальной сети — Интернете в соответствии с учебной задачей;

обработку информации для выступления с аудио-, видео- и графическим сопровождением;

размещение продуктов познавательной, исследовательской и творческой деятельности в сети образовательной организации и Интернете;

выпуск школьных печатных изданий, радиопередач;

участие в массовых мероприятиях (конференциях, собраниях, представлениях, праздниках), обеспеченных озвучиванием, освещением и мультимедиа сопровождением.

В случае реализации программы основного общего образования, в том числе адаптированной с применением электронного обучения, дистанционных образовательных технологий, каждый обучающийся в течение всего периода обучения обеспечен индивидуальным неограниченным доступом к электронной информационно-образовательной среде организации из любой точки, в которой имеется доступ к информационно-телекоммуникационной Сети как на территории организации, так и вне ее.

Функционирование электронной информационно-образовательной среды требует соответствующих средств ИКТ и квалификации работников, ее использующих и поддерживающих.

Функционирование электронной информационно-образовательной среды соответствует законодательству Российской Федерации^{XL}.

^{XL} Федеральный закон «Об информации, информационных технологиях и о защите информации» от 27.07.2006 N149-ФЗ (последняя редакция)

Федеральный закон «О персональных данных» от 27.07.2006 N152-ФЗ (последняя редакция)

Федеральный закон «О защите детей от информации, причиняющей вред их здоровью и развитию» от

Информационно-образовательная среда организации обеспечивает реализацию особых образовательных потребностей детей с ОВЗ (*АООП ООО вариант 4.1, вариант 6.1*)

Характеристика информационно-образовательной среды образовательной организации по направлениям отражено в таблице (см. таблицу).

29.12.2010 N436-ФЗ (последняя редакция)

Приказ Минобрнауки России «Об утверждении Порядка применения организациями, осуществляющими образовательную деятельность, электронного обучения, дистанционных образовательных технологий при реализации образовательных программ» от 23.08.2017 № 816

№ п/п	Компоненты информационно- образовательной среды	Наличие компонентов ИОС	Сроки создания условий в соответствии с требованиями ФГОС (в случае полного или частично отсутствия обеспеченности)
1.	Учебники в печатной и (или) электронной форме по каждому предмету, курсу, модулю обязательной части учебного плана ООП ООО в расчете не менее одного экземпляра учебника по предмету обязательной части учебного плана на одного обучающегося	1493	
2.	Учебники в печатной и (или) электронной форме или учебные пособия по каждому учебному предмету, курсу, модулю, входящему в часть, формируемую участниками образовательных отношений, учебного плана ООП ООО в расчете не менее одного экземпляра учебника по предмету обязательной части учебного плана на одного обучающегося	4039	
3.	Фонд дополнительной литературы художественной и научно-популярной, справочно-библиографических, периодических изданий, в том числе специальных изданий для обучающихся с ОВЗ	8675	

Характеристика информационно-образовательной среды

4.	<p>Учебно-наглядные пособия (средства обучения): натурный фонд (натуральные природные объекты, коллекции промышленных материалов, наборы для экспериментов, коллекции народных промыслов и др.); модели разных видов; печатные средства (демонстрационные: таблицы, репродукции портретов и картин, альбомы изобразительного материала и др.; раздаточные: дидактические карточки, пакеты-комплекты документальных материалов и др.); экранно-звуковые (аудиокниги, фонохрестоматии, видеофильмы), мультимедийные средства (электронные приложения к учебникам, аудиозаписи, видеофильмы, электронные медиалекции, тренажеры, и др.)</p>	<p>200 357 622</p>	
5.	<p>Информационно-образовательные ресурсы Интернета (обеспечен доступ для всех участников образовательного процесса)</p>	<p>НЭБ, НЭБ Свет, Biblio.School.ru, «Мобильная библиотека»</p>	
6.	<p>Информационно-телекоммуникационная инфраструктура</p>	<p>Сеть интернет-провайдер «Ростелеком» скорость до 100 Мб</p>	

7.	Технические средства, обеспечивающие функционирование информационно-образовательной среды	МФУ Цветной принтер	
8.	Программные инструменты, обеспечивающие функционирование информационно-образовательной среды	MS Word, MS Pover point, MS Exel, 200m, PS Point	
9.	Служба технической поддержки функционирования информационно-образовательной среды	Системотехник фирма «Чип», зам директора по ИКТ	

Условия для функционирования информационно-образовательной среды могут быть созданы с использованием ресурсов иных организаций.

Перечень учебников для использования при реализации основной образовательной программы основного общего образования на 2023-2024 учебный год :

Класс	Наименование дисциплин, входящих в учебный план	Автор, название, издательство	№ ФП учебников
1	2	3	4
		ОСНОВНОЕ ОБЩЕЕ ОБРАЗОВАНИЕ	
5-а,б	Русский язык	Рыбченкова Л.М., Александрова О.М., Глазков А.В. и др. Русский язык (в 2 частях) 5 АО "Издательство "Просвещение"	1.1.2.1.1.5.1
	Родной (русский) язык	Воителева Т.М., Марченко О.н., Смирнова Л.Г., Текучева И.В. Русский родной язык 5 класс Издательство "Русское слово"	1.2.2.1.1.12.1
	Литература	Коровина В.Я., Журавлев В.П., Коровин В.И. Литература. В 2-х частях 5 Издательство "Просвещение"	1.1.2.1.2.2.1
	Родная (русская) литература	Интернет-ресурсы	
	Английский язык	Ваулина Ю.Е., Дули Д., Подоляко О.Е. и др. Английский язык.5 Издательство "Просвещение"	1.1.2.2.1.4.1
	Всеобщая история	Уколова В.И. Всеобщая история. Древний мир 5 АО "Издательство "Просвещение"	1.1.2.3.2.3.1
	Основы духовно-нравственной культуры народов России	Сахаров А.Н., Кочегаров К.А., Мухаметшин Р.М. / Под ред. Сахарова А.Н. Основы духовно нравственной культуры народов России. Основы религиозных культур народов России 5 ООО Русское слово-учебник	2.1.2.2.1.3.1
	География	Максимов Н.А., Герасимова Т.П., Неклюкова Н.П. География 5 кл А О «Издательство «Просвещение» Герасимова Т.П. (учебнок пособие)	
	Математика	Виленкин Н.Я, Жохов В.И., Чесноков А.С., АО «Издательство "Просвещение"	1.1.2.4.1.6.1
	Биология	Пономарева И.Н., Николаев И.В., Корнилова О.А. / Под ред. Пономаревой И.Н. Биология 5 Издательский центр ВЕНТАНА-ГРАФ	1.1.2.5.2.3.1
	Изобразительное	Горяева НА., Островская О.В. / Под	1.1.2.6.1.1.1

	искусство	ред. Неменского Б.М.Изобразительное искусство 5 Издательство "Просвещение"	
	Музыка	Сергеева Г.П., Критская Е.Д.Музыка 5 Издательство "Просвещение"	1.1.2.6.2.1.1
	Технология	Глозман Е.С., Кожина А.О., Хотунцев Ю.Л., АО Издательство "Просвещение"	
	Физическая культура	Виленский М.Я., Туревский И.М., Торочкова Т.Ю. и др. / Под ред. Виленского М.Я. Физическая культура 5 - 7 Издательство "Просвещение"	1.1.2.8.1.1.1

Класс	Наименование дисциплин, входящих в учебный план	Автор, название, издательство	№ ФП учебников
1	2	3	4
		ОСНОВНОЕ ОБЩЕЕ ОБРАЗОВАНИЕ	
6-а,б	Русский язык	Рыбченкова Л.М., Александрова О.М., Глазков А.В. и др. Русский язык (в 2 частях) 6 АО "Издательство "Просвещение"	1.1.2.1.1.5.1
	Родной (русский) язык	Воителева Т.М., Марченко О.Н., Смирнова Л.Г., Текучева И.В. Русский родной язык 6 класс Издательство "Русское слово-учебник"	1.2.2.1.1.13.3
	Литература	Полухина В.П. Коровина В.Я., Журавлев В.Пи др. / Под ред. Коровиной В.Я. В 2-х частях 6 Издательство "Просвещение"	1.1.2.1.2.2.2
	Родная (русская) литература	Интернет-ресурсы	
	Английский язык	Ваулина Ю.Е., Дули Д., Подоляко О.Е. и др. Английский язык.6 Издательство "Просвещение"	1.1.2.2.1.4.2
	Немецкий язык	Аверин М.М., Джин Ф., Рорман Л. И др. Немецкий язык. Второй иностранный язык 6 АО "Издательство "Просвещение"	1.1.2.2.6.1.1
	История России	Арсентьев Н.М., Данилов А.А., Стефанович П.С., и др./ Под ред. Торкунова А.В. История России в 2-х частях 6 АО "Издательство "Просвещение"	1.1.2.3.1.1.1
	Всеобщая	Ведюшкин В.А., Уколова В.И.	1.1.2.3.1.1.1

	история	Всеобщая история. Средние века 6 АО "Издательство "Просвещение"	
	Обществознание	Боголюбов Л.Н., Рутковская Е.Л., Иванова Л.Ф. и др. Обществознание 6 АО "Издательство "Просвещение"	
	География	Герасимова Т.П., Неклюева Н.П. 6 ДРОФА	1.1.2.3.4.5.2
	Математика	Мерзляк А.Г., Полонский В.Б., Якир М.С./Под ред. Подольского В.Е. Математика 6 ООО «Издательский центр ВЕНТАНА-ГРАФ»	1.1.2.4.2.6.2
	Биология	Пономарева И.Н., Корнилова О.А., Кучменко В.С. / Под ред. Пономаревой И.Н., Биология 6 Издательский центр ВЕНТАНА-ГРАФ	1.1.2.5.2.3.2
	Изобразительное искусство	Неменская Л.А. / Под ред. Неменского Б.М. Изобразительное искусство 6 АО Издательство "Просвещение"	1.1.2.6.1.1.2
	Музыка	Сергеева Г.П., Критская Е.Д.Музыка 6 Издательство "Просвещение"	1.1.2.6.2.1.2
	Технология	Синица Н.В., Симоненко В.Д., Технология. Технологии ведения дома (девочки) 6 Издательский центр ВЕНТАНА-ГРАФ	1.1.2.7.1.3.2
	Технология	Тищенко А.Т., Симоненко В.Д., Индустриальные технологии (мальчики) 6 Издательский центр ВЕНТАНА-ГРАФ	1.1.2.7.1.3.2
	Физическая культура	Виленский М.Я., Туревский И.М., Торочкова Т.Ю. и др. / Под ред. Виленского М.Я. Физическая культура 5 - 7 Издательство "Просвещение"	1.1.2.8.1.1.1

Класс	Наименование дисциплин, входящих в учебный план	Автор, название, издательство	№ ФП учебников
1	2	3	4
		ОСНОВНОЕ ОБЩЕЕ ОБРАЗОВАНИЕ	
7- а,б,и	Русский язык	Рыбченкова Л.М., Александрова О.М., Глазков А.В. и др. Русский язык (в 2 частях) 7 АО "Издательство "Просвещение"	1.1.2.1.1.5.3
	Родной (русский) язык	Воителева Т.М., Марченко О.Н., Смирнова Л.Г., Русский родной язык 7	1.2.2.1.1.12.1

		класс Издательство "Русское слово-учебник"	
	Литература	Коровина В.Я., Журавлев В.П., Коровин В.И. Литература. В 2-х частях 7 Издательство "Просвещение"	1.1.2.1.2.2.3
	Родная (русская) литература	Интернет-ресурсы	
	Английский язык	Ваулина Ю.Е., Дули Д., Подоляко О.Е. и др. Английский язык. 7 Издательство "Просвещение"	1.1.2.2.1.4.3
	Немецкий язык	Аверин М.М., Джин Ф., Рорман Л. И др. Немецкий язык. Второй иностранный язык 6 АО "Издательство "Просвещение"	1.1.2.2.6.1.2
	История России	Арсентьев Н.М., Данилов А.А., Куркин И.В. и др./ Под ред. Торкунова А.В. История России в 2-х частях 7 АО "Издательство "Просвещение"	1.1.2.3.1.1.2
	Всеобщая история	Ведюшкин В.А, Бовыкин Д.Ю. Всеобщая история. Новое время 7 АО "Издательство "Просвещение"	1.1.2.3.1.1.2
	Обществознание	Боголюбов Л.Н., Городецкая Н.И., Иванова Л.Ф. и др. Обществознание 7 АО "Издательство "Просвещение"	
	География	Коринская В.А., Душина И.В., Щенев В.А. География 7 кл ДРОФА	1.1.2.3.4.5.3
	Алгебра	Мерзляк А.Г., Полонский В.Б., Якир М.С./Под ред. Подольского В.Е. Алгебра 7 ООО «Издательский центр ВЕНТАНА-ГРАФ»	1.1.2.4.2.6.1
	Геометрия	Мерзляк А.Г., Полонский В.Б., Якир М.С./Под ред. Подольского В.Е. Геометрия 7 ООО «Издательский центр ВЕНТАНА-ГРАФ»	1.1.2.4.3.5.1
	Вероятность и статистика	Математика. Вероятность и статистика 7-9 классы: базовый уровень: учебник в 2 частях Высоцкий И.Р., Яценко И.В.; под ред. Яценко И.В. 1-е издание АО "Издательство "Просвещение"	1.1.2.4.1.3.1
	Информатика	Семакин И.Г., Заголова Л.А., Русаков С.В., Шестакова Л.В. Информатика 7 БИНОМ. Лаборатория знаний	1.1.2.4.4.3.1
	Биология	Константинов В.М., Бабенко В.Г., Кучменко В.С. / Под ред. Константинова В.М., Биология 7 Издательский центр ВЕНТАНА-ГРАФ	1.1.2.5.2.3.3
	Физика	Перышкин А.В. Физика 7 ДРОФА	1.1.2.5.1.7.1

	Изобразительное искусство	Питерских А.С., Гулов Г.Е. / Под ред. Неменского Б.М. Изобразительное искусство 7 АО Издательство "Просвещение"	<u>1.1.2.6.1.1.3</u>
	Музыка	Сергеева Г.П., Критская Е.Д. Музыка 7 Издательство "Просвещение"	1.1.2.6.2.1.3
	Технология	Синица Н.В., Симоненко В.Д., Технология. Технологии ведения дома (девочки) 7 Издательский центр ВЕНТАНА-ГРАФ	1.1.2.7.1.3.3
	Технология	Тищенко А.Т., Симоненко В.Д., Индустриальные технологии (мальчики) 7 Издательский центр ВЕНТАНА-ГРАФ	1.1.2.7.1.3.3
	Физическая культура	Виленский М.Я., Туревский И.М., Торочкова Т.Ю. и др. / Под ред. Виленского М.Я. Физическая культура 5 - 7 Издательство "Просвещение"	1.1.2.8.1.1.1

Класс	Наименование дисциплин, входящих в учебный план	Автор, название, издательство	№ ФП учебников
1	2	3	4
		ОСНОВНОЕ ОБЩЕЕ ОБРАЗОВАНИЕ	
8-а, б, и	Русский язык	Рыбченкова Л.М., Александрова О.М., Загоровская О.В. и др. Русский язык 8 АО "Издательство "Просвещение"	1.1.2.1.1.5.4
	Литература	Коровина В.Я., Журавлев В.П., Коровин В.И. Литература. В 2-х частях 8 Издательство "Просвещение"	1.1.2.1.2.2.4
	Английский язык	Ваулина Ю.Е., Дули Д., Подоляко О.Е. и др. Английский язык 8 Издательство "Просвещение"	1.1.2.2.1.4.4
	Немецкий язык	Аверин М.М., Джин Ф., Рорман Л. и др. Немецкий язык. Второй иностранный язык 7 АО "Издательство "Просвещение"	1.1.2.2.6.1.3
	История России	Арсентьев Н.М., Данилов А.А., Курукин И.В., и др./Под ред. Торкунова А.В. История России. В 2-х частях 8 "Просвещение"	1.1.2.3.1.1.3

	Всеобщая история	Бовыкин Д.Ю., Ведошкин В.А. Всеобщая история. Новое время 8 АО "Издательство "Просвещение"	1.1.2.3.1.1.3
	Обществознание (включая экономику и право)	Боголюбов Л.Н., Лазебникова А.Ю., Городецкая Н.И. и др. Обществознание 8 АО "Издательство "Просвещение"	
	География	Алексеев А.И., Низовцев В.А., Ким Э.В. и др. / Под ред. Алексеева А.И. География 8 ДРОФА	1.1.2.3.4.2.3
	Алгебра	Мерзляк А.Г., Полонский В.Б., Якир М.С./Под ред. Подольского В.Е. Алгебра 8 ООО "Издательский центр ВЕНТАНА-ГРАФ"	1.1.2.4.2.6.2
		Алгебра Мерзляк А.Г., Поляков В.М.; под редакцией Подольского В.Е. 8 ООО Издательский центр "ВЕНТАНА-ГРАФ"; Акционерное общество "Издательство "Просвещение" (Углубленное обучение)	1.1.2.4.2.7.2
	Геометрия	Мерзляк А.Г., Полонский В.Б., Якир М.С./Под ред. Подольского В.Е. Геометрия 8 ООО "Издательский центр ВЕНТАНА-ГРАФ"	1.1.2.4.3.5.2
	Информатика	Поляков К.Ю., Еремин Е.А. Информатика 8 ООО "БИНОМ. Лаборатория знаний"	1.1.2.4.4.2.2
	Физика	Пёрышкин А.В. Физика 8 ДРОФА	1.1.2.5.1.7.2
	Биология	Драгомиллов А.Г., Маш Р.Д. Биология. 8 класс 8 Издательский центр ВЕНТАНА-ГРАФ	1.1.2.5.2.3.4
	Химия	Рудзитис Г.Е., Фельдман Ф.Г. Химия 8 АО "Издательство "Просвещение"	1.1.2.5.3.5.1
	Изобразительное искусство	Питерских А.С. / Под ред. Неменского Б.М. Изобразительное искусство 8 Издательство "Просвещение"	1.1.2.6.1.1.4
	Музыка	Сергеева Г.П., Критская Е.Д. Музыка 8 АО "Издательство "Просвещение"	1.1.2.6.2.1.4
	Технология	Симоненко В.Д., Электов А.А., Гончаров Б.А., Елисева Е.В., Богатырев А.Н. Технология 8 Издательский центр ВЕНТАНА-ГРАФ	
	Физическая культура	Лях В.И. Физическая культура 8 – 9 Издательство "Просвещение"	1.1.2.8.1.1.2
	Основы безопасности жизнедеятельности	Рудаков Д.П. /под ред. Шойгу Ю.С. ОБЖ в 2-х частях 8-9 кл. М.: Просвещение	1.1.2.8.2.1.1

Класс	Наименование дисциплин, входящих в учебный план	Автор, название, издательство	№ ФП учебников
1	2	3	4
		ОСНОВНОЕ ОБЩЕЕ ОБРАЗОВАНИЕ	
9-а,б	Русский язык	Рыбченкова Л.М.,Александрова О.М., Загоровская О.В.и др. Русский язык 9 АО "Издательство "Просвещение"	1.1.2.1.1.5.5
	Литература	Коровина В.Я.Журавлев В.П.,Збарский И.С. и др./ Под ред. Коровиной В.Я. Литература (в 2 частях) 9 АО "Издательство "Просвещение"	1.1.2.1.2.2.5
	Английский язык	Ваулина Ю.Е., Дули Д., Подоляко О.Е. и др. Английский язык. 9 Издательство "Просвещение"	1.1.2.2.1.4.5
	История России	Арсентьев Н.М., Данилов А.А., Левандовский А.А. и др./Под ред. Торкунова А.В. История России (в 2 частях) 9 АО "Издательство "Просвещение"	1.1.2.3.1.1.4
	Всеобщая история	Медяков А.С.,Бовыкин Д.Ю. Всеобщая история. Новое время 9 АО "Издательство"Просвещение"	1.1.2.3.1.1.4
	Обществознание (включая экономику и право)	Боголюбов Л.Н., Лазебникова А.Ю., Матвеев А.И. и др. Обществознание 9 АО "Издательство "Просвещение"	
	География	Алексеев А.И., Низовцев В.А., Ким Э.В. и др. / Под ред. Алексеева А.И. География 9 ДРОФА	1.1.2.3.4.2.4
	Алгебра	Мерзляк А.Г., Полонский В.Б.,Якир М.С./Под ред. Подольского В.Е. Алгебра 9 ООО "Издательский центр ВЕНТАНА-ГРАФ"	1.1.2.4.2.6.3
	Геометрия	Мерзляк А.Г., Полонский В.Б., Якир М.С./Под ред. Подольского В.Е. Геометрия 9 ООО "Издательский центр ВЕНТАНА-ГРАФ"	1.1.2.4.3.5.3
	Информатика	Поляков К.Ю., Еремин Е.А. Информатика 9 ООО "БИНОМ. Лаборатория знаний"	1.1.2.4.4.2.3
	Физика	Перышкин А.В., Гутник Е.М. Физика 9 ДРОФА	1.1.2.5.1.7.3

	Биология	Пономарева И.Н., Корнилова О.А., Чернова Н.М./ Под ред. Пономаревой И.Н. Биология 9 ООО "Издательский центр ВЕНТАНА-ГРАФ"	1.1.2.5.2.3.5
	Химия	Рудзитис Г.Е., Фельдман Ф.Г. Химия 9 АО "Издательство "Просвещение"	1.1.2.5.3.5.2
	Физическая культура	Лях В.И. Физическая культура 8 – 9 Издательство "Просвещение"	1.1.2.8.1.1.2
	Основы безопасности жизнедеятельности	Рудаков Д.П. /под ред. Шойгу Ю.С. ОБЖ в 2-х частях 8-9 кл. М.: Просвещение	1.1.2.8.2.1.1

Материально-технические условия реализации основной образовательной программы основного общего образования

Материально-технические условия реализации основной образовательной программы основного общего образования должны обеспечивать:

возможность достижения обучающимися результатов освоения основной образовательной программы основного общего образования;

безопасность и комфортность организации учебного процесса;

соблюдение санитарно-эпидемиологических, санитарно-гигиенических правил и нормативов, пожарной и электробезопасности, требований охраны труда, современных сроков и объемов текущего и капитального ремонта зданий и сооружений, благоустройства территории;

возможность для беспрепятственного доступа всех участников образовательного процесса, в том числе обучающихся с ОВЗ, к объектам инфраструктуры организации, осуществляющей образовательную деятельность.

Критериальными источниками оценки материально-технических условий образовательной деятельности являются требования ФГОС ООО, лицензионные требования и условия Положения о лицензировании образовательной деятельности, утвержденного постановлением Правительства Российской Федерации 28 октября 2013 г. №966, а также соответствующие приказы и методические рекомендации, в том числе:

СП 2.4.3648-20 «Санитарно-эпидемиологические требования к организациям воспитания и обучения, отдыха и оздоровления детей и молодежи»;

СанПиН 1.2.3685-21 «Гигиенические нормативы и требования к обеспечению безопасности и (или) безвредности для человека факторов среды обитания»;

перечень учебников, допущенных к использованию при реализации имеющих государственную аккредитацию образовательных программ основного общего, среднего общего образования (в соответствии с действующим Приказом Министерства просвещения РФ);

Приказ Министерства просвещения Российской Федерации от 03.09.2019 № 465 «Об утверждении перечня средств обучения и воспитания, необходимых для реализации образовательных программ начального общего, основного общего и среднего общего образования, соответствующих современным условиям обучения, необходимого при оснащении общеобразовательных организаций в целях реализации мероприятий по содействию созданию в субъектах Российской Федерации (исходя из прогнозируемой потребности) новых мест в общеобразовательных организациях, критериев его формирования и требований к функциональному оснащению, а также норматива стоимости оснащения одного места обучающегося указанными средствами обучения и воспитания»

(зарегистрирован 25.12.2019 № 56982);

аналогичные перечни, утвержденные региональными нормативными актами и локальными актами образовательной организации, разработанные с учетом особенностей реализации основной образовательной программы в образовательной организации.

В зональную структуру образовательной организации включены:

участки (территории) с целесообразным набором оснащенных зон;

входная зона;

учебные кабинеты, мастерские, для организации учебного процесса;

лаборантские помещения;

библиотека с рабочими зонами: книгохранилищем, медиатекой, читальным залом;

актовый зал;

спортивные сооружения (зал, универсальная спортивная площадка);

пищевой блок;

административные помещения;

гардеробы;

санитарные узлы (туалеты);

помещения/ место для хранения уборочного инвентаря.

Состав и площади помещений предоставляют условия для:

основного общего образования согласно избранным направлениям учебного плана в соответствии с ФГОС ООО;

организации режима труда и отдыха участников образовательного процесса;

размещения в кабинетах, мастерских, необходимых комплектов мебели, в том числе специализированной, и учебного оборудования, отвечающих специфике учебно-воспитательного процесса по данному предмету или циклу учебных дисциплин.

В состав учебных кабинетов (мастерских), входят:

учебный кабинет русского языка-2;

учебный кабинет иностранного языка-2;

учебный кабинет истории ,обществознания-1;

учебный кабинет естествознания-1;

кабинет робототехники-1;

учебный кабинет физики;

учебный кабинет химии;

учебный кабинет математики-2;

учебный кабинет информатики-2;

учебный кабинет (мастерская) технологии-2;

учебный кабинет основ безопасности жизнедеятельности-1.

При реализации программ по специальным предметам и коррекционным развивающим курсам адаптированных образовательных программ ООО организацией предусматриваются интеграция кабинетов, наличие которых предполагается утвержденной в организации образовательной программой.

Учебные кабинеты включают следующие зоны:

рабочее место учителя с пространством для размещения часто используемого оснащения;

рабочую зону учащихся с местом для размещения личных вещей;

пространство для размещения и хранения учебного оборудования;

демонстрационную зону.

Организация зональной структуры учебного кабинета отвечает педагогическим и эргономическим требованиям, комфортности и безопасности образовательного процесса.

Компонентами оснащения учебного кабинета являются:

школьная мебель;
технические средства;
лабораторно-технологическое оборудование;
фонд дополнительной литературы;
учебно-наглядные пособия;
учебно-методические материалы.

В базовый комплект мебели входят:

доска классная;
стол учителя;
стул учителя (приставной);
столы ученические;
стулья ученические (регулируемые по высоте);
шкаф для хранения учебных пособий;
стеллаж демонстрационный.

Мебель, приспособления, оргтехника и иное оборудование отвечают требованиям учебного назначения, максимально приспособлены к особенностям обучения, имеют сертификаты соответствия принятой категории разработанного стандарта (регламента).

В базовый комплект технических средств входят:

компьютер/ноутбук;
многофункциональное устройство (МФУ) или принтер, сканер, ксерокс;
сетевой фильтр;
проектор.

В учебных кабинетах физики, информатики, технологии, а также в помещениях для реализации программ по специальным предметам общеобразовательных программ основного общего образования предусматривается наличие специализированной мебели.

Состояние оснащения учебных кабинетов и иных учебных подразделений может оцениваться по следующим параметрам (см. таблицу).

Окончание

Спортивный зал, включая помещение для хранения спортивного инвентаря, в соответствии с рабочей программой, утвержденной организацией, оснащается:

инвентарем и оборудованием для проведения занятий по физической культуре и спортивным играм;

стеллажами для спортивного инвентаря;

комплектom скамеек.

кроме этого в школе имеется универсальная спортивная площадка,

Библиотека (информационно-библиотечный центр образовательной организации) включает:

стол библиотекаря, кресло библиотекаря;

стеллажи библиотечные для хранения и демонстрации печатных и аудиовизуальной художественной литературы;

стол для выдачи учебных изданий;

шкаф для читательских формуляров;

картотеку;

столы ученические

стулья ученические;

технические средства обучения (персональные компьютеры (настольные, ноутбуки), планшеты, копировально-множительная техника), обеспечивающие возможность доступа к электронной ИОС организации и использования электронных образовательных ресурсов участниками образовательного процесса.

При формировании и комплектации учебных кабинетов и иных подразделений образовательной организации при реализации различных вариантов адаптированных ООП ООО для обучающихся с ОВЗ создается безбарьерная среда,

Обеспечение техническими средствами обучения (персональными компьютерами), лицензированными программными продуктами, базами данных и доступом к информационно-образовательным ресурсам должно осуществляться с учетом создания и обеспечения функционирования автоматизированных рабочих мест для педагогических работников, административно-управленческого и учебно-вспомогательного персонала, участвующих в разработке и реализации основной образовательной программы основного общего образования.

Дорожная карта
по разработке ООП на основе федеральных основных общеобразовательных программ в МБОУ «СОШ №17»

Пояснительная записка

В соответствии с Федеральным законом от 24.09.2022 №371-ФЗ «О внесении изменений в Федеральный закон «Об образовании в Российской Федерации» и статью 1 Федерального закона «Об обязательных требованиях в Российской Федерации» образовательные организации должны разрабатывать основные образовательные программы в соответствии с федеральными государственными образовательными стандартами и соответствующими федеральными основными общеобразовательными программами. Содержание и планируемые результаты разработанных образовательными организациями образовательных программ должны быть не ниже соответствующих содержания и планируемых результатов федеральных основных общеобразовательных программ. Образовательные организации должны привести ООП в соответствие с федеральными основными общеобразовательными программами до 01 сентября 2023 года».

Дорожная карта по разработке ООП на основе ФООП выполняет роль навигатора для реализации работы по приведению ООП, которые реализуются в МБОУ «СОШ №17», в соответствии с ФООП.

Цель дорожной карты: организация и координация деятельности по приведению ООП НОО, ООО и СОО в соответствии с ФООП НОО, ООО и СОО.

Дорожная карта рассчитана на период с 12 января 2023 года до 01.09.2023 года. В результате реализации дорожной карты к 01 сентября 2023 года образовательные программы всех уровней будут приведены в соответствии с ФООП. Дорожная карта представляет собой систему мероприятий по следующим направлениям:

организационно-управленческое обеспечение; нормативно-правовое обеспечение; мероприятия содержательного характера; кадровое обеспечение; методическое обеспечение; информационное обеспечение; финансовое обеспечение.

Дорожная карта содержит контрольные сроки исполнения мероприятий и ответственных. Также в дорожной карте определен перечень документов, которые будут разработаны в ходе реализации дорожной карты.

Мероприятие	Срок	Исполнитель	Результат
1. Организационно–управленческое обеспечение			
Создать в МБОУ «СОШ №17» рабочую группу по приведению ООП в соответствии с ФООП	Январь–февраль 2023 года	Директор МБОУ «СОШ №17»	Приказ о создании рабочей группы по приведению ООП в соответствие с ФООП.
Проведение родительские собрания с целью информирования родителей (законных представителей) о ФООП и необходимости приведения ООП уровней образования в соответствии с ФООП	Январь–март 2023 года	Члены рабочей группы	Протокол родительского собрания 1-4 классов. Протокол родительского собрания 5-9 классов. Протокол родительского собрания 10 класса.
Проведение родительского собрания для будущих первоклассников, посвященного обучению по ФГОС НОО-2021 и ООП НОО, соответствующей ФООП НОО	Апрель 2023 года	Заместитель директора по УВР, классный руководитель 2 класса	Протокол родительского собрания для будущих первоклассников, посвященного обучению по ФГОС НОО-2021 и ООП НОО, соответствующей ФООП НОО.
Проведение родительского собрания для будущих пятиклассников, посвященного обучению по ФГОС ООО-2021 и ООП ООО, соответствующей ФООП ООО.	Май 2023 года	Заместитель директора по УВР, классный руководитель 5 класса	Протокол родительского собрания для будущих пятиклассников, посвященного обучению по ФГОС ООО-2021 и ООП ООО, соответствующей ФООП ООО.

Проведение родительского собрания для будущих десятиклассников, посвященного обучению по ФГОС СОО с изменениями 2022 года и ООП СОО, соответствующей ФООП СОО.	Май – июнь 2023 года	Заместитель директора по УВР, классный руководитель 10 класса	Протокол родительского собрания для будущих учеников 10 класса, посвященного обучению по ФГОС СОО с изменениями 2022 года и ООП СОО, соответствующей ФООП СОО.
Проанализировать действующие ООП на предмет соответствия ФООП	Январь-март 2023 года	Члены рабочей группы	Аналитическая записка по каждой ООП уровня образования с выводами о соответствии требованиям ФООП и рекомендациями по приведению в соответствие с ФООП.
Анализ перечня учебников на предмет соответствия новому ФПУ, выявление учебников, которые исключены из перечня и нуждаются в замене.	Январь-февраль 2023 года	Библиотекарь	Перечень учебников, исключенных из ФПУ и подлежащих замене с сентября 2023 года
Составить перспективный перечень учебников, которые школе необходимо закупить до сентября 2023 года для обеспечения реализации ООП в соответствии с ФООП и новым ФПУ	Февраль – март 2023 года	Члены рабочей группы	Перечень учебников для использования в образовательном процессе при реализации ООП уровней образования в соответствии с ФООП на 2023-2024 учебный год
Организовать изучение потребностей (запросов) обучающихся и родителей (законных представителей) для проектирования учебных планов НОО, ООО, СОО в части, формируемой участниками образовательных отношений, и планов внеурочной деятельности	Февраль – март 2023 года	Члены рабочей группы, классные руководители	Аналитическая записка

Организовать и провести педагогические советы, посвященные вопросам подготовки к непосредственному применению ФООП	Январь, май и август	Рабочая группа, директор	Протоколы педагогических советов
2. Нормативно-правовое обеспечение			
Формирование банка данных нормативно-правовых документов федерального, регионального, муниципального уровней, обеспечивающих внедрение ФООП	Январь-сентябрь 2023 года	Директор, заместитель директора	Банк данных нормативно-правовых документов федерального, регионального, муниципального уровней, обеспечивающих внедрение ФООП
Изучение документов федерального, регионального уровня, регламентирующих введение ФООП	В течение всего периода	Рабочая группа, педагоги	Листы ознакомления с документами федерального, регионального уровня, регламентирующими введение ФООП
Внесение изменений и дополнений в Устав МБОУ «СОШ №17» (при необходимости)	До 01 сентября 2023 года	Директор	Устав МБОУ «СОШ №17»
Провести экспертизу локальных актов школы в сфере образования (на соответствие требованиям ФООП)	Январь-март 2023 года	Рабочая группа	Отчет и по необходимости проекты обновленных локальных актов

Издать приказы об утверждении актуализированных в соответствии с требованиями ФООП локальных актов школы в сфере образования	По необходимости	Руководитель рабочей группы, директор	Протокол заседания педагогического совета Приказ об утверждении ООП, приведенных в соответствии с ФООП
Рассмотреть и утвердить ООП, приведенные в соответствие с ФООП, в установленном порядке	До 01.04.2023 года	Рабочая группа, директор, педагоги	
3.Кадровое обеспечение			
Проанализировать укомплектованность штата для обеспечения применения ФООП. Выявление кадровых дефицитов	Март–май	Заместитель руководителя рабочей группы, специалист по кадрам	Аналитическая справка
Изучить образовательные потребности и профессиональные затруднения педагогических работников МБОУ «СОШ №17» в условиях внедрения ФООП	Февраль-март	Рабочая группа	Справка, график повышения квалификации
Составить план повышения квалификации (переподготовки) педагогических работников по введению ФООП в МБОУ «СОШ №17	Февраль-март 2023 года	Руководитель рабочей группы и директор	План повышения квалификации педагогических работников

Распределить учебную нагрузку педагогических работников	Июнь–август	Директор, заместитель директора по УВР	Тарификационный список
4. Мероприятия содержательного характера			
Приведение в соответствие целевого раздела ООП НОО с ФООП НОО:	Январь-март 2023 года	Рабочая группа	Целевой раздел ООП НОО в соответствии с ФООП НОО
анализ планируемых результатов в ООП НОО и приведение в соответствие с ФООП НОО; анализ системы оценки достижения планируемых результатов ООП НОО и приведение в соответствие с ФООП НОО.			
Приведение в соответствие целевого раздела ООП ООО с ФООП ООО: анализ планируемых результатов в ООП ООО и приведение в соответствие с ФООП ООО; анализ системы оценки достижения планируемых результатов ООП ООО и приведение в соответствие с ФООП ООО.	Январь-март 2023 года	Рабочая группа	Целевой раздел ООП НОО в соответствии с ФООП НОО

<p>Приведение в соответствие целевого раздела ООП СОО с ФООП СОО: анализ планируемых результатов в ООП СОО и приведение в соответствие с ФООП СОО; анализ системы оценки достижения планируемых результатов ООП СОО и приведение в соответствие с ФООП СОО.</p>	<p>Январь-март 2023 года</p>	<p>Рабочая группа</p>	<p>Целевой раздел ООП НОО в соответствии с ФООП НОО</p>
<p>Приведение в соответствие содержательного раздела ООП НОО с ФООП НОО: Внесение в ООП НОО федеральных базовых рабочих программ по учебным предметам «Русский язык», «Литературное чтение», «Окружающий мир»; Анализ программ формирования УУД в ООП НОО и приведение в соответствие с ФООП НОО</p>	<p>Март 2023 года</p>	<p>Рабочая группа</p>	<p>Содержательный раздел ООП НОО в соответствии с ФООП НОО. Федеральные базовые рабочие программы по учебным предметам «Русский язык», «Литературное чтение», «Окружающий мир» в составе ООП НОО. Программа формирования УУД в соответствии с ФООП НОО.</p>
<p>Приведение в соответствие содержательного раздела ООП ООО с ФООП ООО:</p>	<p>Март 2023 года</p>	<p>Рабочая группа</p>	<p>Содержательный раздел ООП ООО в соответствии с ФООП ООО.</p>

<p>Внесение в ООП ООО федеральных базовых рабочих программ по учебным предметам «Русский язык», «Литература», «История», «Обществознание», «География», «Основы безопасности жизнедеятельности»;</p> <p>Анализ программ формирования УУД в ООП ООО и приведение в соответствие с ФООП ООО</p>			<p>Федеральные базовые рабочие программы по учебным предметам в «Русский язык», «Литература», «История», «Обществознание», «География», «Основы безопасности жизнедеятельности» составе ООП ООО.</p> <p>Программа формирования УУД в соответствии с ФООП ООО.</p>
<p>Приведение в соответствие содержательного раздела ООП СОО с ФООП СОО:</p> <p>Внесение в ООП СОО федеральных базовых рабочих программ по учебным предметам «Русский язык», «Литература», «История», «Обществознание», «География», «Основы безопасности жизнедеятельности»;</p> <p>Анализ программ формирования УУД в ООП ООО и приведение в соответствие с ФООП ООО</p>	<p>Март 2023 года</p>	<p>Рабочая группа</p>	<p>Содержательный раздел ООП СОО в соответствии с ФООП СОО.</p> <p>Федеральные базовые рабочие программы по учебным предметам в «Русский язык», «Литература», «История», «Обществознание», «География», «Основы безопасности жизнедеятельности» составе ООП СОО.</p> <p>Программа формирования УУД в соответствии с ФООП СОО.</p>
<p>Анализ рабочей программы воспитания в ООП НОО и приведение в соответствие с федеральной рабочей программой воспитания ФООП НОО.</p>	<p>Март 2023 года</p>	<p>Рабочая группа</p>	<p>Рабочая программа воспитания в ООП НОО в соответствии с федеральной рабочей программой воспитания ФООП НОО.</p>

Анализ рабочей программы воспитания в ООП ООО и приведение в соответствие с федеральной рабочей программой воспитания ФООП ООО.	Март 2023 года	Рабочая группа	Рабочая программа воспитания в ООП ООО в соответствии с федеральной рабочей программой воспитания ФООП ООО.
Анализ рабочей программы воспитания в ООП СОО и приведение в соответствие с федеральной рабочей программой воспитания ФООП СОО.	Март 2023 года	Рабочая группа	Рабочая программа воспитания в ООП СОО в соответствии с федеральной рабочей программой воспитания ФООП СОО.
Анализ программы коррекционной работы в ООП НОО и приведение в соответствие с программой коррекционной работы в ФООП НОО	Март 2023 года	Рабочая группа	Программа коррекционной работы в ООП НОО в соответствии с программой коррекционной работы в ФООП НОО.
Анализ программы коррекционной работы в ООП ООО и приведение в соответствие с программой коррекционной работы в ФООП ООО	Март 2023 года	Рабочая группа	Программа коррекционной работы в ООП ООО в соответствии с программой коррекционной работы в ФООП ООО.
Анализ программы коррекционной работы в ООП СОО и приведение в соответствие с программой коррекционной работы в ФООП СОО	Март 2023 года	Рабочая группа	Программа коррекционной работы в ООП СОО в соответствии с программой коррекционной работы в ФООП СОО.
Приведение в соответствие организационного раздела ООП НОО с ФООП НОО: выбор варианта учебного плана ФООП НОО; формирование календарного учебного графика с учетом ФООП; составление плана внеурочной деятельности с учетом направлений внеурочной деятельности и	Апрель 2023 года	Рабочая группа	Организационный раздел ООП НОО в соответствии с ФООП НОО. Учебный план на основе варианта учебного плана ФООП НОО. Календарный учебный график с учетом ФООП НОО. План внеурочной деятельности с учетом

<p>форм организации, указанных в ФООП НОО; анализ плана воспитательной работы ООП НОО и приведение в соответствие с федеральным планом воспитательной работы в ФООП НОО.</p>			<p>направлений внеурочной деятельности и форм организации, указанных в ФООП НОО. Календарный план воспитательной работы в соответствии с федеральным планом воспитательной работы в ФООП НОО.</p>
<p>Приведение в соответствие организационного раздела ООП ООО с ФООП ООО: выбор варианта учебного плана ФООП ООО или разработка учебного плана на основе варианта с возможностью перераспределения часов по предметам, по которым не проводят ГИА, для организации углубленного изучения; формирование календарного учебного графика с учетом ФООП; составление плана внеурочной деятельности с учетом направлений внеурочной деятельности и форм организации, указанных в ФООП ООО;</p>	<p>Апрель 2023 года</p>	<p>Рабочая группа</p>	<p>Организационный раздел ООП ООО в соответствии с ФООП ООО. Учебный план на основе варианта учебного плана ФООП ООО. Календарный учебный график с учетом ФООП ООО. План внеурочной деятельности с учетом направлений внеурочной деятельности и форм организации, указанных в ФООП ООО. Календарный план воспитательной работы в соответствии с федеральным планом воспитательной работы в ФООП ООО.</p>
<p>анализ плана воспитательной работы ООП ООО и приведение в соответствие с федеральным планом воспитательной работы в ФООП ООО.</p>			

<p>Приведение в соответствие организационного раздела ООП СОО с ФООП СОО: выбор варианта учебного плана ФООП СОО или разработка учебного плана на основе варианта с возможностью перераспределения часов по предметам, по которым не проводят ГИА, для организации профильного изучения; составление плана внеурочной деятельности с учетом направлений внеурочной деятельности и форм организации, указанных в ФООП СОО; анализ плана воспитательной работы ООП СОО и приведение в соответствие с федеральным планом воспитательной работы в ФООП СОО.</p>	<p>Апрель 2023 года</p>	<p>Рабочая группа</p>	<p>Организационный раздел ООП СОО в соответствии с ФООП СОО. Учебный план на основе варианта учебного плана ФООП СОО. План внеурочной деятельности с учетом направлений внеурочной деятельности с учетом инвариантного компонента плана внеурочной деятельности в ФООП СОО. Календарный план воспитательной работы в соответствии с федеральным планом воспитательной работы в ФООП СОО.</p>
<p>5. Методическое обеспечение</p>			
<p>Внести в план методической работы МБОУ «СОШ №17» мероприятия по методическому обеспечению внедрения ФООП</p>	<p>Январь-март 2023 года</p>	<p>Рабочая группа</p>	<p>План методической работы</p>
<p>Разработать методические материалы по сопровождению реализации федеральных рабочих программ по учебным предметам</p>	<p>Апрель–август</p>	<p>Члены рабочей группы (в рамках своей компетенции)</p>	<p>Методические материалы</p>
<p>Разработать методические материалы по сопровождению реализации федеральных рабочих программ по внеурочной деятельности</p>	<p>Апрель–август</p>	<p>Члены рабочей группы (в рамках своей компетенции)</p>	<p>Методические материалы</p>

Формирование плана функционирования ВСОКО в условиях реализации ООП в соответствии с ФООП	До 1 сентября 2023 года	Рабочая группа	План функционирования ВСОКО на учебный год. Аналитическая справка по результатам ВСОКО
Формирование плана ВШК в условиях реализации ООП в соответствии с ФООП	До 1 сентября 2023 года	Рабочая группа	План ВШК на учебный год. Аналитическая справка по итогам ВШК
Обеспечить для педагогических работников консультационную помощь по вопросам применения ФООП	Февраль– август	Рабочая группа	Рекомендации, методические материалы и т. п.
6. Информационное обеспечение			
Провести работу по информированию участников образовательных отношений о ФООП, в том числе с размещением информации на сайте МБОУ «СОШ №17»	Февраль –август 2023 года	Члены рабочей группы, классные руководители	Протоколы
Разместить ФООП на сайте школы	До 1 апреля 2023 года	Ответственный за школьный сайт	Информация на сайте
Разместить ФООП на сайте школы	До 1 апреля 2023 года	Ответственный за школьный сайт	Информация на сайте
Разместить ФООП на сайте школы	До 1 апреля 2023 года	Ответственный за школьный сайт	Информация на сайте

Информирование о нормативно-правовом, программном, кадровом и финансовом обеспечении внедрения ФООП	Январь-сентябрь 2023 года	Члены рабочей группы	Сайт МБОУ «СОШ №17», страницы школы в социальных сетях, информационный стенд в фойе школы
Изучение и формирование мнения родителей (законных представителей) о внедрении ФООП, представление результатов	В течение всего периода	Члены рабочей группы	Сайт МБОУ «СОШ №17», страницы школы в социальных сетях, информационный стенд в фойе МБОУ «СОШ №17». Аналитическая справка.
7. Финансовое обеспечение			
План ПФХД	В течение всего периода	Директор	Наличие документа на сайте МБОУ «СОШ №17»

Министерство Просвещения Российской Федерации
Министерство образования и науки Удмуртской Республики
Управление образования Администрации города Воткинска Удмуртской Республики
Муниципальное бюджетное общеобразовательное учреждение
«Средняя общеобразовательная школа №17 имени 174-го отдельного истребительного
противотанкового артиллерийского дивизиона имени Комсомола Удмуртии»
города Воткинска Удмуртской Республики

РАССМОТРЕНО

СОГЛАСОВАНО

УТВЕРЖДЕНО

Протокол ШМО
№1 от 30.08.2024 г.

Протокол Методсовета
№1 от 30.08.2024 г.

Приказом директора
№105-ос от 30.08.2024

РАБОЧАЯ ПРОГРАММА

учебного предмета «Алгебра. Базовый уровень»

основное общее образование

7–9 класс

Составители:

(ID 5682732) Яковлева Н.А.

(ID 2026460) Сюрсина Н.А.

(ID 2790794) Соколова Н.А.

(ID 2790841) Соколова Л.В.

г. Воткинск, 2024 г

ПОЯСНИТЕЛЬНАЯ ЗАПИСКА

Алгебра является одним из опорных курсов основного общего образования: она обеспечивает изучение других дисциплин, как естественно-научного, так и гуманитарного циклов, её освоение необходимо для продолжения образования и в повседневной жизни. Развитие у обучающихся научных представлений о происхождении и сущности алгебраических абстракций, способе отражения математической наукой явлений и процессов в природе и обществе, роли математического моделирования в научном познании и в практике способствует формированию научного мировоззрения и качеств мышления, необходимых для адаптации в современном цифровом обществе. Изучение алгебры обеспечивает развитие умения наблюдать, сравнивать, находить закономерности, требует критичности мышления, способности аргументированно обосновывать свои действия и выводы, формулировать утверждения. Освоение курса алгебры обеспечивает развитие логического мышления обучающихся: они используют дедуктивные и индуктивные рассуждения, обобщение и конкретизацию, абстрагирование и аналогию. Обучение алгебре предполагает значительный объём самостоятельной деятельности обучающихся, поэтому самостоятельное решение задач является реализацией деятельностного принципа обучения.

В структуре программы учебного курса «Алгебра» для основного общего образования основное место занимают содержательно-методические линии: «Числа и вычисления», «Алгебраические выражения», «Уравнения и неравенства», «Функции». Каждая из этих содержательно-методических линий развивается на протяжении трёх лет изучения курса, взаимодействуя с другими его линиями. В ходе изучения учебного курса обучающимся приходится логически рассуждать, использовать теоретико-множественный язык. В связи с этим в программу учебного курса «Алгебра» включены некоторые основы логики, представленные во всех основных разделах математического образования и способствующие овладению обучающимися основ универсального математического языка. Содержательной и структурной особенностью учебного курса «Алгебра» является его интегрированный характер.

Содержание линии «Числа и вычисления» служит основой для дальнейшего изучения математики, способствует развитию у обучающихся логического мышления, формированию умения пользоваться алгоритмами, а также приобретению практических навыков, необходимых для повседневной жизни. Развитие понятия о числе на уровне основного общего образования связано с рациональными и иррациональными числами, формированием

представлений о действительном числе. Завершение освоения числовой линии отнесено к среднему общему образованию.

Содержание двух алгебраических линий – «Алгебраические выражения» и «Уравнения и неравенства» способствует формированию у обучающихся математического аппарата, необходимого для решения задач математики, смежных предметов и практико-ориентированных задач. На уровне основного общего образования учебный материал группируется вокруг рациональных выражений. Алгебра демонстрирует значение математики как языка для построения математических моделей, описания процессов и явлений реального мира. В задачи обучения алгебре входят также дальнейшее развитие алгоритмического мышления, необходимого, в частности, для освоения курса информатики, и овладение навыками дедуктивных рассуждений. Преобразование символьных форм способствует развитию воображения, способностей к математическому творчеству.

Содержание функционально-графической линии нацелено на получение обучающимися знаний о функциях как важнейшей математической модели для описания и исследования разнообразных процессов и явлений в природе и обществе. Изучение материала способствует развитию у обучающихся умения использовать различные выразительные средства языка математики – словесные, символические, графические, вносит вклад в формирование представлений о роли математики в развитии цивилизации и культуры.

Согласно учебному плану в 7–9 классах изучается учебный курс «Алгебра», который включает следующие основные разделы содержания: «Числа и вычисления», «Алгебраические выражения», «Уравнения и неравенства», «Функции».

На изучение учебного курса «Алгебра» отводится 306 часов: в 7 классе – 102 часа (3 часа в неделю), в 8 классе – 102 часа (3 часа в неделю), в 9 классе – 102 часа (3 часа в неделю).

СОДЕРЖАНИЕ ОБУЧЕНИЯ

7 КЛАСС

Числа и вычисления

Дроби обыкновенные и десятичные, переход от одной формы записи дробей к другой. Понятие рационального числа, запись, сравнение, упорядочивание рациональных чисел. Арифметические действия с рациональными числами. Решение задач из реальной практики на части, на дроби.

Степень с натуральным показателем: определение, преобразование выражений на основе определения, запись больших чисел. Проценты, запись процентов в виде дроби и дроби в виде процентов. Три основные задачи на проценты, решение задач из реальной практики.

Применение признаков делимости, разложение на множители натуральных чисел.

Реальные зависимости, в том числе прямая и обратная пропорциональности.

Алгебраические выражения

Переменные, числовое значение выражения с переменной. Допустимые значения переменных. Представление зависимости между величинами в виде формулы. Вычисления по формулам. Преобразование буквенных выражений, тождественно равные выражения, правила преобразования сумм и произведений, правила раскрытия скобок и приведения подобных слагаемых.

Свойства степени с натуральным показателем.

Одночлены и многочлены. Степень многочлена. Сложение, вычитание, умножение многочленов. Формулы сокращённого умножения: квадрат суммы и квадрат разности. Формула разности квадратов. Разложение многочленов на множители.

Уравнения и неравенства

Уравнение, корень уравнения, правила преобразования уравнения, равносильность уравнений.

Линейное уравнение с одной переменной, число корней линейного уравнения, решение линейных уравнений. Составление уравнений по условию задачи. Решение текстовых задач с помощью уравнений.

Линейное уравнение с двумя переменными и его график. Система двух линейных уравнений с двумя переменными. Решение систем уравнений способом подстановки. Примеры решения текстовых задач с помощью систем уравнений.

Функции

Координата точки на прямой. Числовые промежутки. Расстояние между двумя точками координатной прямой.

Прямоугольная система координат, оси Ox и Oy . Абсцисса и ордината точки на координатной плоскости. Примеры графиков, заданных формулами. Чтение графиков реальных зависимостей. Понятие функции. График функции. Свойства функций. Линейная функция, её график. График функции $y = |x|$. Графическое решение линейных уравнений и систем линейных уравнений.

8 КЛАСС

Числа и вычисления

Квадратный корень из числа. Понятие об иррациональном числе. Десятичные приближения иррациональных чисел. Свойства арифметических квадратных корней и их применение к преобразованию числовых выражений и вычислениям. Действительные числа.

Степень с целым показателем и её свойства. Стандартная запись числа.

Алгебраические выражения

Квадратный трёхчлен, разложение квадратного трёхчлена на множители.

Алгебраическая дробь. Основное свойство алгебраической дроби. Сложение, вычитание, умножение, деление алгебраических дробей. Рациональные выражения и их преобразование.

Уравнения и неравенства

Квадратное уравнение, формула корней квадратного уравнения. Теорема Виета. Решение уравнений, сводящихся к линейным и квадратным. Простейшие дробно-рациональные уравнения.

Графическая интерпретация уравнений с двумя переменными и систем линейных уравнений с двумя переменными. Примеры решения систем нелинейных уравнений с двумя переменными.

Решение текстовых задач алгебраическим способом.

Числовые неравенства и их свойства. Неравенство с одной переменной. Равносильность неравенств. Линейные неравенства с одной переменной. Системы линейных неравенств с одной переменной.

Функции

Понятие функции. Область определения и множество значений функции. Способы задания функций.

График функции. Чтение свойств функции по её графику. Примеры графиков функций, отражающих реальные процессы.

Функции, описывающие прямую и обратную пропорциональные зависимости, их графики. Функции $y = x^2$, $y = x^3$, $y = \sqrt{x}$, $y = 1/x$. Графическое решение уравнений и систем уравнений.

9 КЛАСС

Числа и вычисления

Рациональные числа, иррациональные числа, конечные и бесконечные десятичные дроби. Множество действительных чисел, действительные числа как бесконечные десятичные дроби. Взаимно однозначное соответствие между множеством действительных чисел и координатной прямой.

Сравнение действительных чисел, арифметические действия с действительными числами.

Размеры объектов окружающего мира, длительность процессов в окружающем мире.

Приближённое значение величины, точность приближения. Округление чисел. Прикидка и оценка результатов вычислений.

Уравнения и неравенства

Линейное уравнение. Решение уравнений, сводящихся к линейным.

Квадратное уравнение. Решение уравнений, сводящихся к квадратным. Биквадратное уравнение. Примеры решения уравнений третьей и четвёртой степеней разложением на множители.

Решение дробно-рациональных уравнений. Решение текстовых задач алгебраическим методом.

Уравнение с двумя переменными и его график. Решение систем двух линейных уравнений с двумя переменными. Решение систем двух уравнений, одно из которых линейное, а другое – второй степени. Графическая интерпретация системы уравнений с двумя переменными.

Решение текстовых задач алгебраическим способом.

Числовые неравенства и их свойства.

Решение линейных неравенств с одной переменной. Решение систем линейных неравенств с одной переменной. Квадратные неравенства. Графическая интерпретация неравенств и систем неравенств с двумя переменными.

Функции

Квадратичная функция, её график и свойства. Парабола, координаты вершины параболы, ось симметрии параболы.

Графики функций: $y = kx$, $y = kx + b$, $y = k/x$, $y = x^3$, $y = \sqrt{x}$, $y = |x|$, и их свойства.

Числовые последовательности **Числовые последовательности и прогрессии**

Понятие числовой последовательности. Задание последовательности рекуррентной формулой и формулой n -го члена.

Арифметическая и геометрическая прогрессии. Формулы n -го члена арифметической и геометрической прогрессий, суммы первых n членов.

Изображение членов арифметической и геометрической прогрессий точками на координатной плоскости. Линейный и экспоненциальный рост. Сложные проценты.

ПЛАНИРУЕМЫЕ РЕЗУЛЬТАТЫ ОСВОЕНИЯ ПРОГРАММЫ УЧЕБНОГО КУРСА «АЛГЕБРА» НА УРОВНЕ ОСНОВНОГО ОБЩЕГО ОБРАЗОВАНИЯ

ЛИЧНОСТНЫЕ РЕЗУЛЬТАТЫ

Личностные результаты освоения программы учебного курса «Алгебра» характеризуются:

1) патриотическое воспитание:

проявлением интереса к прошлому и настоящему российской математики, ценностным отношением к достижениям российских математиков и российской математической школы, к использованию этих достижений в других науках и прикладных сферах;

2) гражданское и духовно-нравственное воспитание:

готовностью к выполнению обязанностей гражданина и реализации его прав, представлением о математических основах функционирования различных структур, явлений, процедур гражданского общества (например, выборы, опросы), готовностью к обсуждению этических проблем, связанных с практическим применением достижений науки, осознанием важности морально-этических принципов в деятельности учёного;

3) трудовое воспитание:

установкой на активное участие в решении практических задач математической направленности, осознанием важности математического образования на протяжении всей жизни для успешной профессиональной деятельности и развитием необходимых умений, осознанным выбором и построением индивидуальной траектории образования и жизненных планов с учётом личных интересов и общественных потребностей;

4) эстетическое воспитание:

способностью к эмоциональному и эстетическому восприятию математических объектов, задач, решений, рассуждений, умению видеть математические закономерности в искусстве;

5) ценности научного познания:

ориентацией в деятельности на современную систему научных представлений об основных закономерностях развития человека, природы и общества, пониманием математической науки как сферы человеческой деятельности, этапов её развития и значимости для развития цивилизации, овладением языком математики и математической культурой как средством познания мира, овладением простейшими навыками исследовательской деятельности;

б) физическое воспитание, формирование культуры здоровья и эмоционального благополучия:

готовностью применять математические знания в интересах своего здоровья, ведения здорового образа жизни (здоровое питание, сбалансированный режим занятий и отдыха, регулярная физическая активность), сформированностью навыка рефлексии, признанием своего права на ошибку и такого же права другого человека;

7) экологическое воспитание:

ориентацией на применение математических знаний для решения задач в области сохранности окружающей среды, планирования поступков и оценки их возможных последствий для окружающей среды, осознанием глобального характера экологических проблем и путей их решения;

8) адаптация к изменяющимся условиям социальной и природной среды:

готовностью к действиям в условиях неопределённости, повышению уровня своей компетентности через практическую деятельность, в том числе умение учиться у других людей, приобретать в совместной деятельности новые знания, навыки и компетенции из опыта других;

необходимостью в формировании новых знаний, в том числе формулировать идеи, понятия, гипотезы об объектах и явлениях, в том числе ранее неизвестных, осознавать дефициты собственных знаний и компетентностей, планировать своё развитие;

способностью осознавать стрессовую ситуацию, воспринимать стрессовую ситуацию как вызов, требующий контрмер, корректировать принимаемые решения и действия, формулировать и оценивать риски и последствия, формировать опыт.

МЕТАПРЕДМЕТНЫЕ РЕЗУЛЬТАТЫ

Познавательные универсальные учебные действия

Базовые логические действия:

- выявлять и характеризовать существенные признаки математических объектов, понятий, отношений между понятиями, формулировать определения понятий, устанавливать существенный признак классификации, основания для обобщения и сравнения, критерии проводимого анализа;

- воспринимать, формулировать и преобразовывать суждения: утвердительные и отрицательные, единичные, частные и общие, условные;

- выявлять математические закономерности, взаимосвязи и противоречия в фактах, данных, наблюдениях и утверждениях, предлагать критерии для выявления закономерностей и противоречий;

- делать выводы с использованием законов логики, дедуктивных и индуктивных умозаключений, умозаключений по аналогии;

- разбирать доказательства математических утверждений (прямые и от противного), проводить самостоятельно несложные доказательства математических фактов, выстраивать аргументацию, приводить примеры и контрпримеры, обосновывать собственные рассуждения;

- выбирать способ решения учебной задачи (сравнивать несколько вариантов решения, выбирать наиболее подходящий с учётом самостоятельно выделенных критериев).

Базовые исследовательские действия:

- использовать вопросы как исследовательский инструмент познания, формулировать вопросы, фиксирующие противоречие, проблему, самостоятельно устанавливать искомое и данное, формировать гипотезу, аргументировать свою позицию, мнение;

- проводить по самостоятельно составленному плану несложный эксперимент, небольшое исследование по установлению особенностей математического объекта, зависимостей объектов между собой;

- самостоятельно формулировать обобщения и выводы по результатам проведённого наблюдения, исследования, оценивать достоверность полученных результатов, выводов и обобщений;

- прогнозировать возможное развитие процесса, а также выдвигать предположения о его развитии в новых условиях.

Работа с информацией:

- выявлять недостаточность и избыточность информации, данных, необходимых для решения задачи;

- выбирать, анализировать, систематизировать и интерпретировать информацию различных видов и форм представления;

- выбирать форму представления информации и иллюстрировать решаемые задачи схемами, диаграммами, иной графикой и их комбинациями;

- оценивать надёжность информации по критериям, предложенным учителем или сформулированным самостоятельно.

Коммуникативные универсальные учебные действия:

- воспринимать и формулировать суждения в соответствии с условиями и целями общения, ясно, точно, грамотно выражать свою точку зрения в устных и письменных текстах, давать пояснения по ходу решения задачи, комментировать полученный результат;

- в ходе обсуждения задавать вопросы по существу обсуждаемой темы, проблемы, решаемой задачи, высказывать идеи, нацеленные на поиск решения, сопоставлять свои суждения с суждениями других участников диалога, обнаруживать различие и сходство позиций, в корректной форме формулировать разногласия, свои возражения;

- представлять результаты решения задачи, эксперимента, исследования, проекта, самостоятельно выбирать формат выступления с учётом задач презентации и особенностей аудитории;

- понимать и использовать преимущества командной и индивидуальной работы при решении учебных математических задач;

- принимать цель совместной деятельности, планировать организацию совместной работы, распределять виды работ, договариваться, обсуждать процесс и результат работы, обобщать мнения нескольких людей;

- участвовать в групповых формах работы (обсуждения, обмен мнениями, мозговые штурмы и другие), выполнять свою часть работы и координировать свои действия с другими членами команды, оценивать качество своего вклада в общий продукт по критериям, сформулированным участниками взаимодействия.

Регулятивные универсальные учебные действия

Самоорганизация:

- самостоятельно составлять план, алгоритм решения задачи (или его часть), выбирать способ решения с учётом имеющихся ресурсов и собственных возможностей, аргументировать и корректировать варианты решений с учётом новой информации.

Самоконтроль, эмоциональный интеллект:

- владеть способами самопроверки, самоконтроля процесса и результата решения математической задачи;

- предвидеть трудности, которые могут возникнуть при решении задачи, вносить коррективы в деятельность на основе новых обстоятельств, найденных ошибок, выявленных трудностей;

- оценивать соответствие результата деятельности поставленной цели и условиям, объяснять причины достижения или недостижения цели, находить ошибку, давать оценку приобретённому опыту.

ПРЕДМЕТНЫЕ РЕЗУЛЬТАТЫ

К концу обучения в 7 классе обучающийся получит следующие предметные результаты:

Числа и вычисления

Выполнять, сочетая устные и письменные приёмы, арифметические действия с рациональными числами.

Находить значения числовых выражений, применять разнообразные способы и приёмы вычисления значений дробных выражений, содержащих обыкновенные и десятичные дроби.

Переходить от одной формы записи чисел к другой (преобразовывать десятичную дробь в обыкновенную, обыкновенную в десятичную, в частности в бесконечную десятичную дробь).

Сравнивать и упорядочивать рациональные числа.

Округлять числа.

Выполнять прикидку и оценку результата вычислений, оценку значений числовых выражений. Выполнять действия со степенями с натуральными показателями.

Применять признаки делимости, разложение на множители натуральных чисел.

Решать практико-ориентированные задачи, связанные с отношением величин, пропорциональностью величин, процентами, интерпретировать результаты решения задач с учётом ограничений, связанных со свойствами рассматриваемых объектов.

Алгебраические выражения

Использовать алгебраическую терминологию и символику, применять её в процессе освоения учебного материала.

Находить значения буквенных выражений при заданных значениях переменных.

Выполнять преобразования целого выражения в многочлен приведением подобных слагаемых, раскрытием скобок.

Выполнять умножение одночлена на многочлен и многочлена на многочлен, применять формулы квадрата суммы и квадрата разности.

Осуществлять разложение многочленов на множители с помощью вынесения за скобки общего множителя, группировки слагаемых, применения формул сокращённого умножения.

Применять преобразования многочленов для решения различных задач из математики, смежных предметов, из реальной практики.

Использовать свойства степеней с натуральными показателями для преобразования выражений.

Уравнения и неравенства

Решать линейные уравнения с одной переменной, применяя правила перехода от исходного уравнения к равносильному ему. Проверять, является ли число корнем уравнения.

Применять графические методы при решении линейных уравнений и их систем.

Подбирать примеры пар чисел, являющихся решением линейного уравнения с двумя переменными.

Строить в координатной плоскости график линейного уравнения с двумя переменными, пользуясь графиком, приводить примеры решения уравнения.

Решать системы двух линейных уравнений с двумя переменными, в том числе графически.

Составлять и решать линейное уравнение или систему линейных уравнений по условию задачи, интерпретировать в соответствии с контекстом задачи полученный результат.

Функции

Изображать на координатной прямой точки, соответствующие заданным координатам, лучи, отрезки, интервалы, записывать числовые промежутки на алгебраическом языке.

Отмечать в координатной плоскости точки по заданным координатам, строить графики линейных функций. Строить график функции $y = |x|$.

Описывать с помощью функций известные зависимости между величинами: скорость, время, расстояние, цена, количество, стоимость, производительность, время, объём работы.

Находить значение функции по значению её аргумента.

Понимать графический способ представления и анализа информации, извлекать и интерпретировать информацию из графиков реальных процессов и зависимостей.

К концу обучения в 8 классе обучающийся получит следующие предметные результаты:

Числа и вычисления

Использовать начальные представления о множестве действительных чисел для сравнения, округления и вычислений, изображать действительные числа точками на координатной прямой.

Применять понятие арифметического квадратного корня, находить квадратные корни, используя при необходимости калькулятор, выполнять преобразования выражений, содержащих квадратные корни, используя свойства корней.

Использовать записи больших и малых чисел с помощью десятичных дробей и степеней числа 10.

Алгебраические выражения

Применять понятие степени с целым показателем, выполнять преобразования выражений, содержащих степени с целым показателем.

Выполнять тождественные преобразования рациональных выражений на основе правил действий над многочленами и алгебраическими дробями.

Раскладывать квадратный трёхчлен на множители.

Применять преобразования выражений для решения различных задач из математики, смежных предметов, из реальной практики.

Уравнения и неравенства

Решать линейные, квадратные уравнения и рациональные уравнения, сводящиеся к ним, системы двух уравнений с двумя переменными.

Проводить простейшие исследования уравнений и систем уравнений, в том числе с применением графических представлений (устанавливать, имеет ли уравнение или система уравнений решения, если имеет, то сколько, и прочее).

Переходить от словесной формулировки задачи к её алгебраической модели с помощью составления уравнения или системы уравнений, интерпретировать в соответствии с контекстом задачи полученный результат.

Применять свойства числовых неравенств для сравнения, оценки, решать линейные неравенства с одной переменной и их системы, давать графическую иллюстрацию множества решений неравенства, системы неравенств.

Функции

Понимать и использовать функциональные понятия и язык (термины, символические обозначения), определять значение функции по значению аргумента, определять свойства функции по её графику.

Строить графики элементарных функций вида:

$y = k/x$, $y = x^2$, $y = x^3$, $y = |x|$, $y = \sqrt{x}$, описывать свойства числовой функции по её графику.

К концу обучения в 9 классе обучающийся получит следующие предметные результаты:

Числа и вычисления

Сравнивать и упорядочивать рациональные и иррациональные числа.

Выполнять арифметические действия с рациональными числами, сочетая устные и письменные приёмы, выполнять вычисления с иррациональными числами.

Находить значения степеней с целыми показателями и корней, вычислять значения числовых выражений.

Округлять действительные числа, выполнять прикидку результата вычислений, оценку числовых выражений.

Уравнения и неравенства

Решать линейные и квадратные уравнения, уравнения, сводящиеся к ним, простейшие дробно-рациональные уравнения.

Решать системы двух линейных уравнений с двумя переменными и системы двух уравнений, в которых одно уравнение не является линейным.

Решать текстовые задачи алгебраическим способом с помощью составления уравнения или системы двух уравнений с двумя переменными.

Проводить простейшие исследования уравнений и систем уравнений, в том числе с применением графических представлений (устанавливать, имеет ли уравнение или система уравнений решения, если имеет, то сколько, и прочее).

Решать линейные неравенства, квадратные неравенства, изображать решение неравенств на числовой прямой, записывать решение с помощью символов.

Решать системы линейных неравенств, системы неравенств, включающие квадратное неравенство, изображать решение системы неравенств на числовой прямой, записывать решение с помощью символов.

Использовать неравенства при решении различных задач.

Функции

Распознавать функции изученных видов. Показывать схематически расположение на координатной плоскости графиков функций вида: $y = kx$, $y = kx + b$, $y = k/x$, $y = ax^2 + bx + c$, $y = x^3$, $y = \sqrt{x}$, $y = |x|$, в зависимости от значений коэффициентов, описывать свойства функций.

Строить и изображать схематически графики квадратичных функций, описывать свойства квадратичных функций по их графикам.

Распознавать квадратичную функцию по формуле, приводить примеры квадратичных функций из реальной жизни, физики, геометрии.

Числовые последовательности и прогрессии

Распознавать арифметическую и геометрическую прогрессии при разных способах задания.

Выполнять вычисления с использованием формул n -го члена арифметической и геометрической прогрессий, суммы первых n членов.

Изображать члены последовательности точками на координатной плоскости.

Решать задачи, связанные с числовыми последовательностями, в том числе задачи из реальной жизни (с использованием калькулятора, цифровых технологий).

**ТЕМАТИЧЕСКОЕ ПЛАНИРОВАНИЕ
7 КЛАСС**

№ п/п	Наименование разделов и тем программы	Количество часов			Электронные (цифровые) образовательные ресурсы
		Всего	Контрольные работы	Практические работы	
1	Числа и вычисления. Рациональные числа	25	1		Библиотека ЦОК https://m.edsoo.ru/7f415b90
2	Алгебраические выражения	27	1		Библиотека ЦОК https://m.edsoo.ru/7f415b90
3	Уравнения и неравенства	20	1		Библиотека ЦОК https://m.edsoo.ru/7f415b90
4	Координаты и графики. Функции	24	1		Библиотека ЦОК https://m.edsoo.ru/7f415b90
5	Повторение и обобщение	6	1		Библиотека ЦОК https://m.edsoo.ru/7f415b90
ОБЩЕЕ КОЛИЧЕСТВО ЧАСОВ ПО ПРОГРАММЕ		102	5	0	

8 КЛАСС

№ п/п	Наименование разделов и тем программы	Количество часов			Электронные (цифровые) образовательные ресурсы
		Всего	Контрольные работы	Практические работы	
1	Числа и вычисления. Квадратные корни	15	1		Библиотека ЦОК https://m.edsoo.ru/7f417af8
2	Числа и вычисления. Степень с целым показателем	7			Библиотека ЦОК https://m.edsoo.ru/7f417af8
3	Алгебраические выражения. Квадратный трёхчлен	5	1		Библиотека ЦОК https://m.edsoo.ru/7f417af8
4	Алгебраические выражения. Алгебраическая дробь	15	1		Библиотека ЦОК https://m.edsoo.ru/7f417af8
5	Уравнения и неравенства. Квадратные уравнения	15	1		Библиотека ЦОК https://m.edsoo.ru/7f417af8
6	Уравнения и неравенства. Системы уравнений	13			Библиотека ЦОК https://m.edsoo.ru/7f417af8
7	Уравнения и неравенства. Неравенства	12	1		Библиотека ЦОК https://m.edsoo.ru/7f417af8
8	Функции. Основные понятия	5			Библиотека ЦОК https://m.edsoo.ru/7f417af8
9	Функции. Числовые функции	9	1		Библиотека ЦОК https://m.edsoo.ru/7f417af8
10	Повторение и обобщение	6	1		Библиотека ЦОК https://m.edsoo.ru/7f417af8
ОБЩЕЕ КОЛИЧЕСТВО ЧАСОВ ПО ПРОГРАММЕ		102	7	0	

9 КЛАСС

№ п/п	Наименование разделов и тем программы	Количество часов			Электронные (цифровые) образовательные ресурсы
		Всего	Контрольные работы	Практические работы	
1	Числа и вычисления. Действительные числа	9			Библиотека ЦОК https://m.edsoo.ru/7f419d08
2	Уравнения и неравенства. Уравнения с одной переменной	14	1		Библиотека ЦОК https://m.edsoo.ru/7f419d08
3	Уравнения и неравенства. Системы уравнений	14	1		Библиотека ЦОК https://m.edsoo.ru/7f419d08
4	Уравнения и неравенства. Неравенства	16	1		Библиотека ЦОК https://m.edsoo.ru/7f419d08
5	Функции	16	1		Библиотека ЦОК https://m.edsoo.ru/7f419d08
6	Числовые последовательности	15	1		Библиотека ЦОК https://m.edsoo.ru/7f419d08
7	Повторение, обобщение, систематизация знаний	18	1		Библиотека ЦОК https://m.edsoo.ru/7f419d08
ОБЩЕЕ КОЛИЧЕСТВО ЧАСОВ ПО ПРОГРАММЕ		102	6	0	

ПОУРОЧНОЕ ПЛАНИРОВАНИЕ
7 КЛАСС

№ п/п	Тема урока	Количество часов			Электронные цифровые образовательные ресурсы
		Всего	Контрольные работы	Практические работы	
1	Понятие рационального числа	1			Библиотека ЦОК https://m.edsoo.ru/33926902
2	Арифметические действия с рациональными числами	1			Библиотека ЦОК https://m.edsoo.ru/fba3fad7
3	Арифметические действия с рациональными числами	1			Библиотека ЦОК https://m.edsoo.ru/fba3fad7
4	Арифметические действия с рациональными числами	1			Библиотека ЦОК https://m.edsoo.ru/fba3fad7
5	Арифметические действия с рациональными числами	1			Библиотека ЦОК https://m.edsoo.ru/fba3fad7
6	Арифметические действия с рациональными числами	1			Библиотека ЦОК https://m.edsoo.ru/fba3fad7
7	Входная контрольная работа	1	1		
8	Сравнение, упорядочивание рациональных чисел	1			Библиотека ЦОК https://m.edsoo.ru/fba3fad7
9	Сравнение, упорядочивание рациональных чисел	1			Библиотека ЦОК https://m.edsoo.ru/fba3fad7
10	Степень с натуральным показателем	1			Библиотека ЦОК https://m.edsoo.ru/7f4211de
11	Степень с натуральным показателем	1			Библиотека ЦОК https://m.edsoo.ru/7f421382

12	Степень с натуральным показателем	1			Библиотека ЦОК https://m.edsoo.ru/7f42154e
13	Степень с натуральным показателем	1			Библиотека ЦОК https://m.edsoo.ru/7f4218be
14	Степень с натуральным показателем	1			Библиотека ЦОК https://m.edsoo.ru/ececd6f0
15	Решение основных задач на дроби, проценты из реальной практики	1			Библиотека ЦОК https://m.edsoo.ru/1125b3e3
16	Решение основных задач на дроби, проценты из реальной практики	1			Библиотека ЦОК https://m.edsoo.ru/1125b3e3
17	Решение основных задач на дроби, проценты из реальной практики	1			Библиотека ЦОК https://m.edsoo.ru/1125b3e3
18	Решение основных задач на дроби, проценты из реальной практики	1			Библиотека ЦОК https://m.edsoo.ru/1125b3e3
19	Признаки делимости, разложения на множители натуральных чисел	1			Библиотека ЦОК https://m.edsoo.ru/bad2c132
20	Признаки делимости, разложения на множители натуральных чисел	1			Библиотека ЦОК https://m.edsoo.ru/bad2c132
21	Реальные зависимости. Прямая и обратная пропорциональности	1			Библиотека ЦОК https://m.edsoo.ru/e8f7b535
22	Реальные зависимости. Прямая и обратная пропорциональности	1			Библиотека ЦОК https://m.edsoo.ru/e8f7b535

23	Реальные зависимости. Прямая и обратная пропорциональности	1			Библиотека ЦОК https://m.edsoo.ru/f3c1cefa
24	Реальные зависимости. Прямая и обратная пропорциональности	1			Библиотека ЦОК https://m.edsoo.ru/f3c1cefa
25	Контрольная работа по теме "Рациональные числа"	1	1		Библиотека ЦОК https://m.edsoo.ru/577c44c3
26	Буквенные выражения	1			Библиотека ЦОК https://m.edsoo.ru/7f41feec
27	Формулы	1			Библиотека ЦОК https://m.edsoo.ru/21329819
28	Формулы	1			Библиотека ЦОК https://m.edsoo.ru/a19718d5
29	Переменные. Допустимые значения переменных	1			Библиотека ЦОК https://m.edsoo.ru/637eaf29
30	Преобразование буквенных выражений, раскрытие скобок и приведение подобных слагаемых	1			Библиотека ЦОК https://m.edsoo.ru/7f41fafa
31	Преобразование буквенных выражений, раскрытие скобок и приведение подобных слагаемых	1			Библиотека ЦОК https://m.edsoo.ru/7f41fd70
32	Преобразование буквенных выражений, раскрытие скобок и приведение подобных слагаемых	1			Библиотека ЦОК https://m.edsoo.ru/7f41fd70
33	Преобразование буквенных выражений, раскрытие скобок и приведение подобных слагаемых	1			Библиотека ЦОК https://m.edsoo.ru/7f41fd70

34	Свойства степени с натуральным показателем	1			Библиотека ЦОК https://m.edsoo.ru/7f421382
35	Свойства степени с натуральным показателем	1			Библиотека ЦОК https://m.edsoo.ru/7f42154e
36	Свойства степени с натуральным показателем	1			Библиотека ЦОК https://m.edsoo.ru/7f4218be
37	Многочлены	1			Библиотека ЦОК https://m.edsoo.ru/7f42276e
38	Многочлены	1			Библиотека ЦОК https://m.edsoo.ru/7f422930
39	Сложение, вычитание, умножение многочленов	1			Библиотека ЦОК https://m.edsoo.ru/7f422af2
40	Сложение, вычитание, умножение многочленов	1			Библиотека ЦОК https://m.edsoo.ru/7f422cc8
41	Сложение, вычитание, умножение многочленов	1			Библиотека ЦОК https://m.edsoo.ru/7f422fca
42	Сложение, вычитание, умножение многочленов	1			Библиотека ЦОК https://m.edsoo.ru/7f423182
43	Формулы сокращённого умножения	1			Библиотека ЦОК https://m.edsoo.ru/7f42432a
44	Формулы сокращённого умножения	1			Библиотека ЦОК https://m.edsoo.ru/7f42464a
45	Формулы сокращённого умножения	1			Библиотека ЦОК https://m.edsoo.ru/7f424c12
46	Формулы сокращённого умножения	1			Библиотека ЦОК https://m.edsoo.ru/7f424fd2
47	Формулы сокращённого умножения	1			Библиотека ЦОК https://m.edsoo.ru/7f4251d0

48	Разложение многочленов на множители	1			Библиотека ЦОК https://m.edsoo.ru/7f423312
49	Разложение многочленов на множители	1			Библиотека ЦОК https://m.edsoo.ru/7f4237fe
50	Разложение многочленов на множители	1			Библиотека ЦОК https://m.edsoo.ru/7f4239de
51	Разложение многочленов на множители	1			Библиотека ЦОК https://m.edsoo.ru/7f4239de
52	Контрольная работа по теме "Алгебраические выражения"	1	1		Библиотека ЦОК https://m.edsoo.ru/77e09b13
53	Уравнение, правила преобразования уравнения, равносильность уравнений	1			Библиотека ЦОК https://m.edsoo.ru/7f420482
54	Линейное уравнение с одной переменной, решение линейных уравнений	1			Библиотека ЦОК https://m.edsoo.ru/7f420482
55	Линейное уравнение с одной переменной, решение линейных уравнений	1			Библиотека ЦОК https://m.edsoo.ru/7f420482
56	Линейное уравнение с одной переменной, решение линейных уравнений	1			Библиотека ЦОК https://m.edsoo.ru/7f420482
57	Решение задач с помощью уравнений	1			Библиотека ЦОК https://m.edsoo.ru/7f42064e
58	Решение задач с помощью уравнений	1			Библиотека ЦОК https://m.edsoo.ru/7f420806
59	Решение задач с помощью уравнений	1			Библиотека ЦОК https://m.edsoo.ru/7f4209a0
60	Решение задач с помощью уравнений	1			Библиотека ЦОК https://m.edsoo.ru/7f420e6e
61	Линейное уравнение с двумя переменными и его график	1			Библиотека ЦОК https://m.edsoo.ru/7f427c32

62	Линейное уравнение с двумя переменными и его график	1			Библиотека ЦОК https://m.edsoo.ru/7f427e8a
63	Система двух линейных уравнений с двумя переменными	1			Библиотека ЦОК https://m.edsoo.ru/7f42836c
64	Система двух линейных уравнений с двумя переменными	1			Библиотека ЦОК https://m.edsoo.ru/7f42836c
65	Система двух линейных уравнений с двумя переменными	1			Библиотека ЦОК https://m.edsoo.ru/7f42836c
66	Система двух линейных уравнений с двумя переменными	1			Библиотека ЦОК https://m.edsoo.ru/7f42836c
67	Решение систем уравнений	1			Библиотека ЦОК https://m.edsoo.ru/7f4284de
68	Решение систем уравнений	1			Библиотека ЦОК https://m.edsoo.ru/7f42865a
69	Решение систем уравнений	1			Библиотека ЦОК https://m.edsoo.ru/7f4287d6
70	Решение систем уравнений	1			Библиотека ЦОК https://m.edsoo.ru/7f4287d6
71	Решение систем уравнений	1			Библиотека ЦОК https://m.edsoo.ru/7f4287d6
72	Контрольная работа по теме "Линейные уравнения"	1	1		Библиотека ЦОК https://m.edsoo.ru/7f421044
73	Координата точки на прямой	1			Библиотека ЦОК https://m.edsoo.ru/7f41de76
74	Числовые промежутки	1			Библиотека ЦОК https://m.edsoo.ru/7f41dff2
75	Числовые промежутки	1			Библиотека ЦОК https://m.edsoo.ru/7f41dff2

76	Расстояние между двумя точками координатной прямой	1			Библиотека ЦОК https://m.edsoo.ru/7f41dff2
77	Расстояние между двумя точками координатной прямой	1			Библиотека ЦОК https://m.edsoo.ru/7f41dff2
78	Прямоугольная система координат на плоскости	1			Библиотека ЦОК https://m.edsoo.ru/7f41e16e
79	Прямоугольная система координат на плоскости	1			Библиотека ЦОК https://m.edsoo.ru/7f41e42a
80	Примеры графиков, заданных формулами	1			Библиотека ЦОК https://m.edsoo.ru/7f41e8a8
81	Примеры графиков, заданных формулами	1			Библиотека ЦОК https://m.edsoo.ru/7f41dff2
82	Примеры графиков, заданных формулами	1			Библиотека ЦОК https://m.edsoo.ru/7f41dff2
83	Примеры графиков, заданных формулами	1			Библиотека ЦОК https://m.edsoo.ru/7f41dff2
84	Чтение графиков реальных зависимостей	1			Библиотека ЦОК https://m.edsoo.ru/7f41ea24
85	Чтение графиков реальных зависимостей	1			Библиотека ЦОК https://m.edsoo.ru/7f41ea24
86	Понятие функции	1			Библиотека ЦОК https://m.edsoo.ru/7f41ef06
87	График функции	1			Библиотека ЦОК https://m.edsoo.ru/7f41ef06
88	Свойства функций	1			Библиотека ЦОК https://m.edsoo.ru/7f41f078

89	Свойства функций	1			Библиотека ЦОК https://m.edsoo.ru/7f41f1fe
90	Линейная функция	1			Библиотека ЦОК https://m.edsoo.ru/7f427282
91	Линейная функция	1			Библиотека ЦОК https://m.edsoo.ru/7f427412
92	Построение графика линейной функции	1			Библиотека ЦОК https://m.edsoo.ru/7f426d1e
93	Построение графика линейной функции	1			Библиотека ЦОК https://m.edsoo.ru/7f426d1e
94	Промежуточная аттестация	1	1		Библиотека ЦОК https://m.edsoo.ru/7f41f50a
95	Повторение основных понятий и методов, обобщение знаний/Всероссийская проверочная работа	1			Библиотека ЦОК https://m.edsoo.ru/7f429c6c
96	График функции $y = x $	1			Библиотека ЦОК https://m.edsoo.ru/ecff8e85
97	График функции $y = x $	1			Библиотека ЦОК https://m.edsoo.ru/bb45db77
98	Повторение основных понятий и методов курса 7 класса, обобщение знаний	1			Библиотека ЦОК https://m.edsoo.ru/7f429f32
99	Повторение основных понятий и методов курса 7 класса, обобщение знаний	1			Библиотека ЦОК https://m.edsoo.ru/7f42a0e0
100	Итоговая контрольная работа	1	1		Библиотека ЦОК https://m.edsoo.ru/1c5342f4

101	Повторение основных понятий и методов курса 7 класса, обобщение знаний	1			Библиотека ЦОК https://m.edsoo.ru/7f42a27a
102	Повторение основных понятий и методов курса 7 класса, обобщение знаний	1			Библиотека ЦОК https://m.edsoo.ru/7f42a900
ОБЩЕЕ КОЛИЧЕСТВО ЧАСОВ ПО ПРОГРАММЕ		102	5	0	

8 КЛАСС

№ п/п	Тема урока	Количество часов			Электронные цифровые образовательные ресурсы
		Всего	Контрольные работы	Практические работы	
1	Квадратный корень из числа	1			Библиотека ЦОК https://m.edsoo.ru/7f42d452
2	Понятие об иррациональном числе	1			Библиотека ЦОК https://m.edsoo.ru/7f42eaaa
3	Десятичные приближения иррациональных чисел	1			Библиотека ЦОК https://m.edsoo.ru/7f42eet
4	Входная контрольная работа	1	1		
5	Действительные числа	1			Библиотека ЦОК https://m.edsoo.ru/51f76b1d
6	Сравнение действительных чисел	1			Библиотека ЦОК https://m.edsoo.ru/51f76b1d
7	Сравнение действительных чисел	1			Библиотека ЦОК https://m.edsoo.ru/51f76b1d
8	Арифметический квадратный корень	1			Библиотека ЦОК https://m.edsoo.ru/16109afa
9	Уравнение вида $x^2 = a$	1			Библиотека ЦОК https://m.edsoo.ru/4112736f
10	Свойства арифметических квадратных корней	1			Библиотека ЦОК https://m.edsoo.ru/7f42d862
11	Свойства арифметических квадратных корней	1			Библиотека ЦОК https://m.edsoo.ru/7f42d862

12	Преобразование числовых выражений, содержащих квадратные корни	1			Библиотека ЦОК https://m.edsoo.ru/7f42dd26
13	Преобразование числовых выражений, содержащих квадратные корни	1			Библиотека ЦОК https://m.edsoo.ru/7f42ded4
14	Преобразование числовых выражений, содержащих квадратные корни	1			Библиотека ЦОК https://m.edsoo.ru/7f42e0be
15	Преобразование числовых выражений, содержащих квадратные корни	1			Библиотека ЦОК https://m.edsoo.ru/7f42e262
16	Степень с целым показателем	1			Библиотека ЦОК https://m.edsoo.ru/7f4354a4
17	Стандартная запись числа. Размеры объектов окружающего мира (от элементарных частиц до космических объектов), длительность процессов в окружающем мире	1			Библиотека ЦОК https://m.edsoo.ru/7f436098
18	Свойства степени с целым показателем	1			Библиотека ЦОК https://m.edsoo.ru/7f435648
19	Свойства степени с целым показателем	1			Библиотека ЦОК https://m.edsoo.ru/7f435648
20	Свойства степени с целым показателем	1			Библиотека ЦОК https://m.edsoo.ru/7f435648
21	Свойства степени с целым показателем	1			Библиотека ЦОК https://m.edsoo.ru/7f43599a

22	Свойства степени с целым показателем	1			Библиотека ЦОК https://m.edsoo.ru/7f435ed6
23	Квадратный трёхчлен	1			Библиотека ЦОК https://m.edsoo.ru/7f42fd38
24	Квадратный трёхчлен	1			Библиотека ЦОК https://m.edsoo.ru/7f42fd38
25	Разложение квадратного трёхчлена на множители	1			Библиотека ЦОК https://m.edsoo.ru/7f42fd38
26	Разложение квадратного трёхчлена на множители	1			Библиотека ЦОК https://m.edsoo.ru/7f42fd38
27	Контрольная работа по темам "Квадратные корни. Степени. Квадратный трёхчлен"	1	1		Библиотека ЦОК https://m.edsoo.ru/7f42ec80
28	Алгебраическая дробь	1			Библиотека ЦОК https://m.edsoo.ru/7f430382
29	Допустимые значения переменных, входящих в алгебраические выражения	1			Библиотека ЦОК https://m.edsoo.ru/4ede5c94
30	Допустимые значения переменных, входящих в алгебраические выражения	1			Библиотека ЦОК https://m.edsoo.ru/4ede5c94
31	Основное свойство алгебраической дроби	1			Библиотека ЦОК https://m.edsoo.ru/7f4308e6
32	Сокращение дробей	1			Библиотека ЦОК https://m.edsoo.ru/7f430a8a
33	Сокращение дробей	1			Библиотека ЦОК https://m.edsoo.ru/7f430f44

34	Сокращение дробей	1			Библиотека ЦОК https://m.edsoo.ru/7f430f44
35	Сложение, вычитание, умножение и деление алгебраических дробей	1			Библиотека ЦОК https://m.edsoo.ru/7f43128c
36	Сложение, вычитание, умножение и деление алгебраических дробей	1			Библиотека ЦОК https://m.edsoo.ru/7f4315c0
37	Сложение, вычитание, умножение и деление алгебраических дробей	1			Библиотека ЦОК https://m.edsoo.ru/7f4318c2
38	Сложение, вычитание, умножение и деление алгебраических дробей	1			Библиотека ЦОК https://m.edsoo.ru/7f431a20
39	Преобразование выражений, содержащих алгебраические дроби	1			Библиотека ЦОК https://m.edsoo.ru/7f43259c
40	Преобразование выражений, содержащих алгебраические дроби	1			Библиотека ЦОК https://m.edsoo.ru/7f432736
41	Преобразование выражений, содержащих алгебраические дроби	1			Библиотека ЦОК https://m.edsoo.ru/7f432736
42	Контрольная работа по теме "Алгебраическая дробь"	1	1		Библиотека ЦОК https://m.edsoo.ru/7f431d36
43	Квадратное уравнение	1			Библиотека ЦОК https://m.edsoo.ru/7f42ee1a
44	Неполное квадратное уравнение	1			Библиотека ЦОК https://m.edsoo.ru/7f42ee1a
45	Неполное квадратное уравнение	1			Библиотека ЦОК https://m.edsoo.ru/7f42ee1a
46	Формула корней квадратного уравнения	1			Библиотека ЦОК https://m.edsoo.ru/7f42f158
47	Формула корней квадратного уравнения	1			Библиотека ЦОК https://m.edsoo.ru/7f42f3f6

48	Формула корней квадратного уравнения	1			Библиотека ЦОК https://m.edsoo.ru/7f42f5a4
49	Теорема Виета	1			Библиотека ЦОК https://m.edsoo.ru/7f42fef0
50	Теорема Виета	1			Библиотека ЦОК https://m.edsoo.ru/7f430076
51	Решение уравнений, сводящихся к квадратным	1			Библиотека ЦОК https://m.edsoo.ru/7f43c542
52	Решение уравнений, сводящихся к квадратным	1			Библиотека ЦОК https://m.edsoo.ru/7f43c3d0
53	Простейшие дробно-рациональные уравнения	1			Библиотека ЦОК https://m.edsoo.ru/7f4328c6
54	Простейшие дробно-рациональные уравнения	1			Библиотека ЦОК https://m.edsoo.ru/7f432b6e
55	Решение текстовых задач с помощью квадратных уравнений	1			Библиотека ЦОК https://m.edsoo.ru/7f42f75c
56	Решение текстовых задач с помощью квадратных уравнений	1			Библиотека ЦОК https://m.edsoo.ru/7f42f8f6
57	Контрольная работа по теме "Квадратные уравнения"	1	1		Библиотека ЦОК https://m.edsoo.ru/7f4301f2
58	Линейное уравнение с двумя переменными, его график, примеры решения уравнений в целых числах	1			Библиотека ЦОК https://m.edsoo.ru/1ed426df
59	Линейное уравнение с двумя переменными, его график, примеры решения уравнений в целых числах	1			Библиотека ЦОК https://m.edsoo.ru/1ed426df

60	Линейное уравнение с двумя переменными, его график, примеры решения уравнений в целых числах	1			Библиотека ЦОК https://m.edsoo.ru/1ed426df
61	Решение систем двух линейных уравнений с двумя переменными	1			Библиотека ЦОК https://m.edsoo.ru/a8e82568
62	Решение систем двух линейных уравнений с двумя переменными	1			Библиотека ЦОК https://m.edsoo.ru/a8e82568
63	Решение систем двух линейных уравнений с двумя переменными	1			Библиотека ЦОК https://m.edsoo.ru/a8e82568
64	Примеры решения систем нелинейных уравнений с двумя переменными	1			Библиотека ЦОК https://m.edsoo.ru/a8e82568
65	Примеры решения систем нелинейных уравнений с двумя переменными	1			Библиотека ЦОК https://m.edsoo.ru/a8e82568
66	Графическая интерпретация уравнения с двумя переменными и систем линейных уравнений с двумя переменными	1			Библиотека ЦОК https://m.edsoo.ru/7f43d6d6
67	Графическая интерпретация уравнения с двумя переменными и систем линейных уравнений с двумя переменными	1			Библиотека ЦОК https://m.edsoo.ru/7f43d6d6
68	Решение текстовых задач с помощью систем уравнений	1			Библиотека ЦОК https://m.edsoo.ru/fcd17b39

69	Решение текстовых задач с помощью систем уравнений	1			Библиотека ЦОК https://m.edsoo.ru/fcd17b39
70	Решение текстовых задач с помощью систем уравнений	1			Библиотека ЦОК https://m.edsoo.ru/fcd17b39
71	Числовые неравенства и их свойства	1			Библиотека ЦОК https://m.edsoo.ru/4549afe0
72	Числовые неравенства и их свойства	1			Библиотека ЦОК https://m.edsoo.ru/4549afe0
73	Неравенство с одной переменной	1			Библиотека ЦОК https://m.edsoo.ru/7f42c692
74	Линейные неравенства с одной переменной и их решение	1			Библиотека ЦОК https://m.edsoo.ru/7f42c692
75	Линейные неравенства с одной переменной и их решение	1			Библиотека ЦОК https://m.edsoo.ru/7f42c840
76	Линейные неравенства с одной переменной и их решение	1			Библиотека ЦОК https://m.edsoo.ru/7f42cb88
77	Системы линейных неравенств с одной переменной и их решение	1			Библиотека ЦОК https://m.edsoo.ru/7f42cb88
78	Системы линейных неравенств с одной переменной и их решение	1			Библиотека ЦОК https://m.edsoo.ru/7f42cd2c
79	Системы линейных неравенств с одной переменной и их решение	1			Библиотека ЦОК https://m.edsoo.ru/7f42cb88
80	Изображение решения линейного неравенства и их систем на числовой прямой	1			Библиотека ЦОК https://m.edsoo.ru/7f42c9e4
81	Изображение решения линейного неравенства и их систем на числовой прямой	1			Библиотека ЦОК https://m.edsoo.ru/7f42c9e4

82	Контрольная работа по темам "Неравенства. Системы уравнений"	1	1		Библиотека ЦОК https://m.edsoo.ru/9c548408
83	Понятие функции	1			Библиотека ЦОК https://m.edsoo.ru/7f433c12
84	Область определения и множество значений функции	1			Библиотека ЦОК https://m.edsoo.ru/7f433d84
85	Способы задания функций	1			Библиотека ЦОК https://m.edsoo.ru/648634ec
86	График функции	1			Библиотека ЦОК https://m.edsoo.ru/bc183968
87	Свойства функции, их отображение на графике	1			Библиотека ЦОК https://m.edsoo.ru/5a3c0b26
88	Чтение и построение графиков функций	1			Библиотека ЦОК https://m.edsoo.ru/5a3c0b26
89	Примеры графиков функций, отражающих реальные процессы	1			Библиотека ЦОК https://m.edsoo.ru/5a3c0b26
90	Функции, описывающие прямую и обратную пропорциональные зависимости, их графики	1			Библиотека ЦОК https://m.edsoo.ru/7f434bbc
91	Гипербола	1			Библиотека ЦОК https://m.edsoo.ru/2d0b876c
92	Промежуточная аттестация	1	1		
93	График функции $y = x^2$	1			Библиотека ЦОК https://m.edsoo.ru/7f4343e2
94	График функции $y = x^2$	1			Библиотека ЦОК https://m.edsoo.ru/7f434572

95	Функции $y = x^2$, $y = x^3$, $y = \sqrt{x}$, $y = x $; графическое решение уравнений и систем уравнений	1			Библиотека ЦОК https://m.edsoo.ru/7f434d38
96	Итоговая контрольная работа/Всероссийская проверочная работа	1	1		Библиотека ЦОК https://m.edsoo.ru/7f434eb4
97	Повторение основных понятий и методов курсов 7 и 8 классов, обобщение знаний/ Всероссийская проверочная работа	1			Библиотека ЦОК https://m.edsoo.ru/7f4371aa
98	Повторение основных понятий и методов курсов 7 и 8 классов, обобщение знаний	1			Библиотека ЦОК https://m.edsoo.ru/7f43736c
99	Повторение основных понятий и методов курсов 7 и 8 классов, обобщение знаний	1			Библиотека ЦОК https://m.edsoo.ru/7f437510
100	Повторение основных понятий и методов курсов 7 и 8 классов, обобщение знаний	1			Библиотека ЦОК https://m.edsoo.ru/7f4376b4
101	Повторение основных понятий и методов курсов 7 и 8 классов, обобщение знаний	1			Библиотека ЦОК https://m.edsoo.ru/7f436b88
102	Повторение основных понятий и методов курсов 7 и 8 классов, обобщение знаний	1			Библиотека ЦОК https://m.edsoo.ru/7f437858
ОБЩЕЕ КОЛИЧЕСТВО ЧАСОВ ПО ПРОГРАММЕ		102	7	0	

9 КЛАСС

№ п/п	Тема урока	Количество часов			Электронные цифровые образовательные ресурсы
		Всего	Контрольные работы	Практические работы	
1	Рациональные числа, иррациональные числа, конечные и бесконечные десятичные дроби	1			Библиотека ЦОК https://m.edsoo.ru/cd0cd78c
2	Множество действительных чисел; действительные числа как бесконечные десятичные дроби	1			Библиотека ЦОК https://m.edsoo.ru/51f76b1d
3	Взаимно однозначное соответствие между множеством действительных чисел и множеством точек координатной прямой	1			Библиотека ЦОК https://m.edsoo.ru/51f76b1d
4	Сравнение действительных чисел, арифметические действия с действительными числами	1			Библиотека ЦОК https://m.edsoo.ru/51f76b1d
5	Приближённое значение величины, точность приближения	1			Библиотека ЦОК https://m.edsoo.ru/5fd671b7
6	Округление чисел	1			Библиотека ЦОК https://m.edsoo.ru/5fd671b7
7	Округление чисел	1			Библиотека ЦОК https://m.edsoo.ru/5fd671b7
8	Прикидка и оценка результатов вычислений	1			Библиотека ЦОК https://m.edsoo.ru/5fd671b7

9	Прикидка и оценка результатов вычислений	1			Библиотека ЦОК https://m.edsoo.ru/5fd671b7
10	Линейное уравнение. Решение уравнений, сводящихся к линейным	1			Библиотек ЦОК https://m.edsoo.ru/7f43bf66
11	Линейное уравнение. Решение уравнений, сводящихся к линейным	1			Библиотек ЦОК https://m.edsoo.ru/7f43bf66
12	Квадратное уравнение. Решение уравнений, сводящихся к квадратным	1			Библиотека ЦОК https://m.edsoo.ru/7f43c542
13	Квадратное уравнение. Решение уравнений, сводящихся к квадратным	1			Библиотека ЦОК https://m.edsoo.ru/7f43c542
14	Биквадратные уравнения	1			Библиотека ЦОК https://m.edsoo.ru/7f43c3d0
15	Биквадратные уравнения	1			Библиотека ЦОК https://m.edsoo.ru/7f43c3d0
16	Примеры решения уравнений третьей и четвёртой степеней разложением на множители	1			Библиотека ЦОК https://m.edsoo.ru/8cc6f335
17	Примеры решения уравнений третьей и четвёртой степеней разложением на множители	1			Библиотека ЦОК https://m.edsoo.ru/8cc6f335
18	Решение дробно-рациональных уравнений	1			Библиотека ЦОК https://m.edsoo.ru/7f43c9b6
19	Решение дробно-рациональных уравнений	1			Библиотека ЦОК https://m.edsoo.ru/7f43c9b6
20	Решение текстовых задач алгебраическим методом	1			Библиотека ЦОК https://m.edsoo.ru/262e4af7
21	Решение текстовых задач алгебраическим методом	1			Библиотека ЦОК https://m.edsoo.ru/262e4af7

22	Решение текстовых задач алгебраическим методом	1			Библиотека ЦОК https://m.edsoo.ru/262e4af7
23	Контрольная работа по теме "Уравнения с одной переменной"	1	1		Библиотек ЦОК https://m.edsoo.ru/7f43bf66
24	Уравнение с двумя переменными и его график	1			Библиотека ЦОК https://m.edsoo.ru/7f43d0b4
25	Уравнение с двумя переменными и его график	1			Библиотека ЦОК https://m.edsoo.ru/7f43d0b4
26	Система двух линейных уравнений с двумя переменными и её решение	1			Библиотека ЦОК https://m.edsoo.ru/8a6d5954
27	Система двух линейных уравнений с двумя переменными и её решение	1			Библиотека ЦОК https://m.edsoo.ru/8a6d5954
28	Система двух линейных уравнений с двумя переменными и её решение	1			Библиотека ЦОК https://m.edsoo.ru/8a6d5954
29	Система двух линейных уравнений с двумя переменными и её решение	1			Библиотека ЦОК https://m.edsoo.ru/8a6d5954
30	Решение систем двух уравнений, одно из которых линейное, а другое — второй степени	1			Библиотека ЦОК https://m.edsoo.ru/7f43d23a
31	Решение систем двух уравнений, одно из которых линейное, а другое — второй степени	1			Библиотека ЦОК https://m.edsoo.ru/7f43d55a
32	Решение систем двух уравнений, одно из которых линейное, а другое — второй степени	1			Библиотека ЦОК https://m.edsoo.ru/7f43d55a
33	Решение систем двух уравнений, одно из которых линейное, а другое — второй степени	1			Библиотека ЦОК https://m.edsoo.ru/7f43d55a

34	Графическая интерпретация системы уравнений с двумя переменными	1			Библиотека ЦОК https://m.edsoo.ru/68e900a3
35	Решение текстовых задач алгебраическим способом	1			Библиотека ЦОК https://m.edsoo.ru/29ea1a05
36	Решение текстовых задач алгебраическим способом	1			Библиотека ЦОК https://m.edsoo.ru/29ea1a05
37	Контрольная работа по теме "Системы уравнений"	1	1		Библиотека ЦОК https://m.edsoo.ru/3fca3696
38	Числовые неравенства и их свойства	1			Библиотека ЦОК https://m.edsoo.ru/cfb115b6
39	Числовые неравенства и их свойства	1			Библиотека ЦОК https://m.edsoo.ru/7f43ad5a
40	Линейные неравенства с одной переменной и их решение	1			Библиотека ЦОК https://m.edsoo.ru/7f43af08
41	Линейные неравенства с одной переменной и их решение	1			Библиотека ЦОК https://m.edsoo.ru/7f43af08
42	Линейные неравенства с одной переменной и их решение	1			Библиотека ЦОК https://m.edsoo.ru/7f43af08
43	Системы линейных неравенств с одной переменной и их решение	1			Библиотека ЦОК https://m.edsoo.ru/20a68a45
44	Системы линейных неравенств с одной переменной и их решение	1			Библиотека ЦОК https://m.edsoo.ru/20a68a45
45	Системы линейных неравенств с одной переменной и их решение	1			Библиотека ЦОК https://m.edsoo.ru/20a68a45
46	Квадратные неравенства и их решение	1			Библиотека ЦОК https://m.edsoo.ru/7f43b098

47	Квадратные неравенства и их решение	1			Библиотека ЦОК https://m.edsoo.ru/7f43b21e
48	Квадратные неравенства и их решение	1			Библиотека ЦОК https://m.edsoo.ru/7f43b5a2
49	Квадратные неравенства и их решение	1			Библиотека ЦОК https://m.edsoo.ru/7f43b5a2
50	Квадратные неравенства и их решение	1			Библиотека ЦОК https://m.edsoo.ru/7f43b5a2
51	Графическая интерпретация неравенств и систем неравенств с двумя переменными	1			Библиотека ЦОК https://m.edsoo.ru/7f43b098
52	Графическая интерпретация неравенств и систем неравенств с двумя переменными	1			Библиотека ЦОК https://m.edsoo.ru/7f43b098
53	Контрольная работа по теме "Неравенства"	1	1		Библиотека ЦОК https://m.edsoo.ru/7f43b098
54	Квадратичная функция, её график и свойства	1			Библиотека ЦОК https://m.edsoo.ru/7f4396c6
55	Квадратичная функция, её график и свойства	1			Библиотека ЦОК https://m.edsoo.ru/7f439842
56	Квадратичная функция, её график и свойства	1			Библиотека ЦОК https://m.edsoo.ru/7f4399b4
57	Парабола, координаты вершины параболы, ось симметрии параболы	1			Библиотека ЦОК https://m.edsoo.ru/7f439eb4
58	Парабола, координаты вершины параболы, ось симметрии параболы	1			Библиотека ЦОК https://m.edsoo.ru/7f43a03a
59	Парабола, координаты вершины параболы, ось симметрии параболы	1			Библиотека ЦОК https://m.edsoo.ru/7f43a1ac
60	Парабола, координаты вершины параболы, ось симметрии параболы	1			Библиотека ЦОК https://m.edsoo.ru/7f43a31e

61	Парабола, координаты вершины параболы, ось симметрии параболы	1			Библиотека ЦОК https://m.edsoo.ru/7f43a526
62	Парабола, координаты вершины параболы, ось симметрии параболы	1			Библиотека ЦОК https://m.edsoo.ru/845c3cd8
63	Графики функций: $y = kx$, $y = kx + b$, $y = k/x$, $y = x^3$, $y = vx$, $y = x $	1			Библиотека ЦОК https://m.edsoo.ru/845c3cd8
64	Графики функций: $y = kx$, $y = kx + b$, $y = k/x$, $y = x^3$, $y = vx$, $y = x $	1			Библиотека ЦОК https://m.edsoo.ru/845c3cd8
65	Графики функций: $y = kx$, $y = kx + b$, $y = k/x$, $y = x^3$, $y = vx$, $y = x $	1			Библиотека ЦОК https://m.edsoo.ru/845c3cd8
66	Графики функций: $y = kx$, $y = kx + b$, $y = k/x$, $y = x^3$, $y = vx$, $y = x $	1			Библиотека ЦОК https://m.edsoo.ru/845c3cd8
67	Графики функций: $y = kx$, $y = kx + b$, $y = k/x$, $y = x^3$, $y = vx$, $y = x $	1			Библиотека ЦОК https://m.edsoo.ru/845c3cd8
68	Графики функций: $y = kx$, $y = kx + b$, $y = k/x$, $y = x^3$, $y = vx$, $y = x $	1			Библиотека ЦОК https://m.edsoo.ru/845c3cd8
69	Контрольная работа по теме "Функции"	1	1		Библиотека ЦОК https://m.edsoo.ru/7f43ab84
70	Понятие числовой последовательности	1			Библиотека ЦОК https://m.edsoo.ru/7f43e6c6
71	Задание последовательности рекуррентной формулой и формулой n-го члена	1			Библиотека ЦОК https://m.edsoo.ru/7f43ebda
72	Арифметическая и геометрическая прогрессии	1			Библиотека ЦОК https://m.edsoo.ru/7f43ed7e
73	Арифметическая и геометрическая прогрессии	1			Библиотека ЦОК https://m.edsoo.ru/7f43f3b4

74	Формулы n-го члена арифметической и геометрической прогрессий, суммы первых n членов	1			Библиотека ЦОК https://m.edsoo.ru/7f43f58a
75	Формулы n-го члена арифметической и геометрической прогрессий, суммы первых n членов	1			Библиотека ЦОК https://m.edsoo.ru/7f43ef2c
76	Формулы n-го члена арифметической и геометрической прогрессий, суммы первых n членов	1			Библиотека ЦОК https://m.edsoo.ru/7f43f0c6
77	Формулы n-го члена арифметической и геометрической прогрессий, суммы первых n членов	1			Библиотека ЦОК https://m.edsoo.ru/7f43f72e
78	Формулы n-го члена арифметической и геометрической прогрессий, суммы первых n членов	1			Библиотека ЦОК https://m.edsoo.ru/7f43f8a0
79	Изображение членов арифметической и геометрической прогрессий точками на координатной плоскости	1			Библиотека ЦОК https://m.edsoo.ru/c79443ad
80	Изображение членов арифметической и геометрической прогрессий точками на координатной плоскости	1			Библиотека ЦОК https://m.edsoo.ru/c79443ad
81	Линейный и экспоненциальный рост	1			Библиотека ЦОК https://m.edsoo.ru/d5c2560d
82	Сложные проценты	1			Библиотека ЦОК https://m.edsoo.ru/7f43fe0e
83	Сложные проценты	1			Библиотека ЦОК https://m.edsoo.ru/7f4401a6

84	Контрольная работа по теме "Числовые последовательности"	1	1		Библиотека ЦОК https://m.edsoo.ru/7f4404f8
85	Повторение, обобщение и систематизация знаний. Запись, сравнение, действия с действительными числами, числовая прямая	1			Библиотека ЦОК https://m.edsoo.ru/07eea449
86	Повторение, обобщение и систематизация знаний. Проценты, отношения, пропорции	1			Библиотека ЦОК https://m.edsoo.ru/facf7c03
87	Повторение, обобщение и систематизация знаний. Округление, приближение, оценка	1			Библиотека ЦОК https://m.edsoo.ru/5fd671b7
88	Повторение, обобщение и систематизация знаний. Решение текстовых задач арифметическим способом	1			Библиотека ЦОК https://m.edsoo.ru/7f443b12
89	Повторение, обобщение и систематизация знаний. Решение текстовых задач арифметическим способом	1			Библиотека ЦОК https://m.edsoo.ru/7f443cd4
90	Повторение, обобщение и систематизация знаний. Решение текстовых задач арифметическим способом	1			Библиотека ЦОК https://m.edsoo.ru/7f443fea
91	Повторение, обобщение и систематизация знаний. Преобразование алгебраических выражений, допустимые значения	1			Библиотека ЦОК https://m.edsoo.ru/7f4441ca
92	Повторение, обобщение и систематизация знаний. Преобразование алгебраических выражений, допустимые значения	1			Библиотека ЦОК https://m.edsoo.ru/7f444364

93	Повторение, обобщение и систематизация знаний. Преобразование алгебраических выражений, допустимые значения	1			Библиотека ЦОК https://m.edsoo.ru/7f4446f2
94	Повторение, обобщение и систематизация знаний. Преобразование алгебраических выражений, допустимые значения	1			Библиотека ЦОК https://m.edsoo.ru/7f444a94
95	Повторение, обобщение и систематизация знаний. Функции: построение, свойства изученных функций	1			Библиотека ЦОК https://m.edsoo.ru/7f444c56
96	Повторение, обобщение и систематизация знаний. Функции: построение, свойства изученных функций	1			Библиотека ЦОК https://m.edsoo.ru/7f444f44
97	Повторение, обобщение и систематизация знаний. Функции: построение, свойства изученных функций	1			Библиотека ЦОК https://m.edsoo.ru/7f44516a
98	Повторение, обобщение и систематизация знаний. Функции: построение, свойства изученных функций	1			Библиотека ЦОК https://m.edsoo.ru/7f4452e6
99	Повторение, обобщение и систематизация знаний. Графическое решение уравнений и их систем	1			Библиотека ЦОК https://m.edsoo.ru/7f445516
100	Повторение, обобщение и систематизация знаний. Графическое решение уравнений и их систем	1			Библиотека ЦОК https://m.edsoo.ru/147cbdaf
101	Итоговая контрольная работа	1	1		Библиотека ЦОК https://m.edsoo.ru/f2692060
102	Обобщение и систематизация знаний	1			Библиотека ЦОК https://m.edsoo.ru/a0a0aded

ОБЩЕЕ КОЛИЧЕСТВО ЧАСОВ ПО ПРОГРАММЕ	102	6	0
-------------------------------------	-----	---	---

ПРОМЕЖУТОЧНАЯ АТТЕСТАЦИЯ

7 КЛАСС

Структура и содержание работы:

Работа проводится в форме тестирования, состоит из 7 заданий:

1-6 задания для общеобразовательного класса, 1-7 задания для углубленного класса.

№1 Линейная функция

№2 Система линейных уравнений

№3 Арифметические действия с одночленами

№4 Формулы сокращенного умножения

№5 Упрощение выражения

№6 Задача на движение

№7 Решение уравнения повышенной сложности

Обобщенный план:

№ задания	Контролируемые элементы содержания (предметные результаты)	Балл
1	Построение графика линейной функции. Нахождение значения функции по заданному значению аргумента	1 балл
2	Решение системы несложных линейных уравнений	1 балл
3	Выполнение несложных преобразований выражений, содержащих степени с натуральным показателем	1 балл
4	Использование формул сокращенного умножения	1 балл
5	Использование формул сокращенного умножения для упрощения выражений	По 1 баллу за каждое правильно выполненное упрощение выражения
6	Составление и решение линейного уравнения при решении задачи	2 балл
7	Решение уравнения повышенной сложности	2 балла

Отметочная шкала:

Задания 1-4 - 1 балл

Задание 5 - по 1 баллу за каждое правильно выполненное упрощение выражения

Задания 6-7 - 2 балла

Выставление отметки для общеобразовательного класса: Предметные и метапредметные результаты оцениваются одной единой отметкой

«5» - 8 баллов (при условии 0-1 арифметической ошибки)
 «4» - 6-7 баллов «3» - 4-5 баллов «2» - до 4 баллов

Демоверсия

1. Постройте график функции $y = 2x + 1$. С помощью графика укажите значение функции, соответствующее значению аргумента 0,5.
2. Решите систему уравнений:

$$\begin{cases} x + 3y = -5 \\ 4x - 2y = -6 \end{cases}$$
3. Упростите выражение:
 а) $-2x^3y^3 \cdot 5x^2y$; б) $(5x^3y^5)^3$.
4. Преобразуйте в многочлен:
 а) $(1 + 2x)^2$; б) $(3a - b)^2$; в) $(y + 11)(y - 11)$.
5. Упростите выражение:
 а) $(x - 5)^2 - (x + 2)(x - 3)$; б) $4(a + b)^2 - 8ab$.
6. На трех полках находится 75 книг. На первой полке в два раза больше книг, чем на второй, а на третьей – на 5 книг меньше, чем на первой. Сколько книг на каждой полке?
- 7*. Решите уравнение: $x^4 + x^3 - 8x - 8 = 0$.

8 КЛАСС

№ п/п	Проверяемые элементы содержания и виды деятельности.
A1.	Умение сравнивать иррациональные числа и расположить их на числовой прямой
A2.	Умение применять формулы сокращенного умножения, умение приводить подобные слагаемые.
A3.	Умение выполнять действия с арифметическим квадратным корнем.
A4.	Умение применять свойства степени
A5.	Умение выполнять действия с алгебраическими дробями.
A6.	Умение решать неравенства первой степени с одним неизвестным
A7.	Умение читать графики, диаграммы, гистограммы и полиномы
A8.	Умение решать квадратные уравнения
B1.	Умение выполнять преобразования рациональных выражений.
B2.	Умение решать дробно-рациональные уравнения.

На выполнение работы отводится 45 минут.

Критерии оценивания: Каждое задание 1 части оценивается в 1 балл, каждое задание 2 части оценивается в 2 балла. Максимальный балл: 12.

Критерий оценивания итоговой работы по алгебре в 8 классе.

Оценка	«2»	«3»	«4»	«5»
Количество баллов	1-4	5-6	7-8	9-12

Демоверсия

Часть 1.

А 1. Расположите в порядке возрастания числа $m=\sqrt{15}$, $n=\sqrt{3}$, $p=4,1$

А 2. Упростите выражение: $(3c-2)^2+24c$;

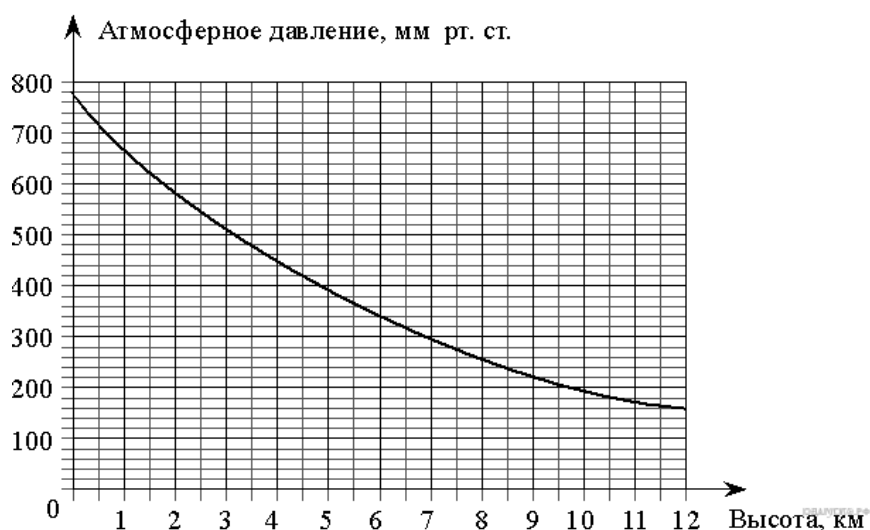
А3. Упростите выражение: $\frac{\sqrt{30} \cdot 5\sqrt{2}}{\sqrt{15}}$

А4. Упростите выражение: $(a^{-5})^4 \cdot a^{22}$;

А 5. Упростить выражение: $\frac{x^2 + xy}{x^2 - y^2}$

А 6. Решите неравенство: $3x-1 \geq 5(x-2)+11$

А 7. На графике изображена зависимость атмосферного давления (в миллиметрах ртутного столба) от высоты над уровнем моря (в километрах). На какой высоте (в км) летит воздушный шар, если барометр, находящийся в корзине шара, показывает давление 220 миллиметров ртутного столба?



А 8. Решить квадратное уравнение: $2x^2+3x-5=0$;

Часть 2.

В1. Выполните вычитание дробей: $\frac{14a + 25a^2}{4 - 25a^2} - \frac{5a}{2 - 5a}$;

В2. Катер, развивающий в стоячей воде 20 км/ч, прошёл 36 км против течения и 22 км по течению, затратив на весь путь 3 ч. Найдите скорость течения реки.

9 КЛАСС

Промежуточная аттестация проводится в формате экзамена, основанного на заданиях ОГЭ по математике. Для решения работы отводится 90 минут, без перерыва.

Демоверсия

Хозяин дачного участка строит баню с парным отделением. Парное отделение имеет размеры: длина 3,5 м, ширина 2,2 м, высота 2 м. Окон в парном отделении нет, для доступа внутрь планируется дверь шириной 60 см, высота дверного проема 1,8 м. Для прогрева парного отделения можно использовать электрическую или дровяную печь. В таблице представлены характеристики трех печей.

Номер печи	Тип	Объем помещения	Масса	Стоимость
1	Дровяная	8-12	40	18 000
2	Дровяная	10-16	48	19 500
3	Электрическая	9-15,5	15	15 000

Для установки дровяной печи дополнительных затрат не потребуется. Установка электрической печи потребует подведения специального кабеля, что обойдется в 6500 руб.

№1 Установите соответствие между стоимостью и номерами печей.

Заполните таблицу, в бланк ответов перенесите последовательность трех цифр без пробелов, запятых и других дополнительных символов.

Стоимость (руб.)	15 000	19 500	18 000
Номер печи			

№2 Найдите объем парного отделения строящейся бани. Ответ дайте в кубических метрах.

№3 Найдите суммарную площадь стен парного отделения строящейся бани (без площади двери). Ответ дайте в квадратных метрах.

№4 В прошлом году печи, указанные в таблице, стоили дороже. На них были сделаны скидки: на печь номер 1 скидка составила 10%, на печь номер 2 — 35%, на печь номер 3 — 25%. Сколько рублей стоила печь номер 1 в прошлом году?

№5 Хозяин выбрал дровяную печь (рис. 1). Чертеж передней панели печи показан на рисунке 2.



Рис. 1

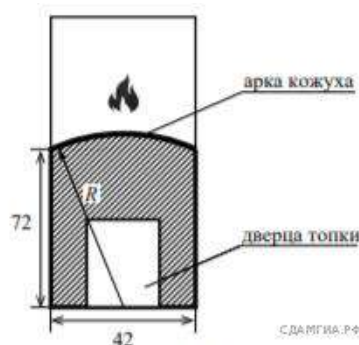


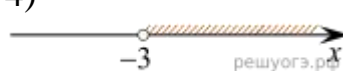
Рис. 2

СДА МГИА.РФ

3)



4)



№14 Клиент взял в банке кредит в размере 50 000 р. на 5 лет под 20% годовых. Какую сумму он должен вернуть в банк в конце срока, если проценты начисляются ежегодно на текущую сумму долга и весь кредит с процентами возвращается в банк после срока?

№15 Один из корней уравнения $3x^2 + 5x + 2m = 0$ равен -1 . Найдите второй корень.

№16 Первый сплав содержит 5% меди, второй — 13% меди. Масса второго сплава больше массы первого на 4 кг. Из этих двух сплавов получили третий сплав, содержащий 10% меди. Найдите массу третьего сплава.

$$y = \frac{(x^2 + 3x)|x|}{x + 3}$$

№17 Постройте график функции $y = \frac{(x^2 + 3x)|x|}{x + 3}$ и определите, при каких значениях m прямая $y = m$ не имеет с графиком ни одной общей точки.

Критерии оценивания и выставления оценки

Задания 1-14 оцениваются в 1 балл. Задания 15-17 оцениваются в 2 балла.

Максимальный балл равен 20.

	Оценка 2	Оценка 3	Оценка 4	Оценка 5
Количество баллов	0 - 4	5 - 8	9 - 13	14 - 20

УЧЕБНО-МЕТОДИЧЕСКОЕ ОБЕСПЕЧЕНИЕ ОБРАЗОВАТЕЛЬНОГО ПРОЦЕССА

ОБЯЗАТЕЛЬНЫЕ УЧЕБНЫЕ МАТЕРИАЛЫ ДЛЯ УЧЕНИКА

- Алгебра, 7 класс/ Мерзляк А.Г., Полонский В.Б., Якир М.С.; под редакцией Подольского В.Е., Общество с ограниченной ответственностью Издательский центр «ВЕНТАНА-ГРАФ»; Акционерное общество «Издательство «Просвещение»
- Алгебра, 8 класс/ Мерзляк А.Г., Полонский В.Б., Якир М.С.; под редакцией Подольского В.Е., Общество с ограниченной ответственностью Издательский центр «ВЕНТАНА-ГРАФ»; Акционерное общество «Издательство «Просвещение»
- Алгебра, 9 класс/ Мерзляк А.Г., Полонский В.Б., Якир М.С.; под редакцией Подольского В.Е., Общество с ограниченной ответственностью Издательский центр «ВЕНТАНА-ГРАФ»; Акционерное общество «Издательство «Просвещение»

МЕТОДИЧЕСКИЕ МАТЕРИАЛЫ ДЛЯ УЧИТЕЛЯ

Дидактический материал Алгебра. 7-9 класс А.Г.Мерзляк, В.Б.Полонский,М.С.Якир, – М.: Вентана-Граф, 2019 Методическое пособие Алгебра. 7-9 класс А.Г.Мерзляк,В.Б.Полонский,М.С.Якир, Е.В.Буцко - М.: Вентана-Граф, 2019

ЦИФРОВЫЕ ОБРАЗОВАТЕЛЬНЫЕ РЕСУРСЫ И РЕСУРСЫ СЕТИ ИНТЕРНЕТ

<https://myschool.edu.ru/>

<https://resh.edu.ru>

<https://oge.sdamgia.ru/>

<https://www.time4math.ru/oge>

Формы учета рабочей программы воспитания

Реализация школьными педагогами воспитательного потенциала урока предполагает следующее:

- организацию работы с детьми как в офлайн, так и онлайн формате;
- установление доверительных отношений между учителем и его учениками, способствующих позитивному восприятию учащимися требований и просьб учителя, привлечению их внимания к обсуждаемой на уроке информации, активизации их познавательной деятельности;
- побуждение школьников соблюдать на уроке общепринятые нормы поведения, правила общения со старшими (учителями) и сверстниками (школьниками), принципы учебной дисциплины и самоорганизации, согласно Устава школы, Правилам внутреннего распорядка школы;
- использование воспитательных возможностей содержания учебного предмета через демонстрацию детям примеров ответственного, гражданского поведения, проявления человеколюбия и добросердечности, через подбор соответствующих текстов для чтения, задач для решения, кейсов и дискуссий;
- применение на уроке интерактивных форм работы учащихся: интеллектуальных игр викторины, тестирование, кейсы, стимулирующих познавательную мотивацию школьников; дискуссий, которые дают учащимся возможность приобрести опыт ведения конструктивного диалога; групповой работы или работы в парах, которые учат школьников командной работе и взаимодействию с другими детьми;
- применение различных форм урока: олимпиады, занимательные уроки и пятиминутки, урок - деловая игра, урок – путешествие, урок мастер-класс, урок-исследование и др. Учебно-развлекательные мероприятия (конкурс- игра «Предметный кроссворд», турнир «Своя игра», викторины, литературная композиция, конкурс газет и рисунков, экскурсия и др.);
- включение в урок игровых процедур, которые помогают поддержать мотивацию детей к получению знаний, налаживанию позитивных межличностных отношений в классе, помогают установлению доброжелательной атмосферы во время урока; интеллектуальных игр, стимулирующих познавательную мотивацию школьников. Применение технологии геймификации: квесты, игра-провокация, игра-эксперимент, игра-демонстрация, игра-соревнование;
- организация шефства мотивированных и эрудированных учащихся над их неуспевающими одноклассниками, дающего школьникам социально значимый опыт сотрудничества и взаимной помощи;
- инициирование и поддержка исследовательской деятельности школьников в рамках реализации ими индивидуальных и групповых исследовательских проектов, помогает приобрести навык самостоятельного решения теоретической проблемы, оформления собственных идей, навык уважительного отношения к чужим идеям, оформленным в работах других исследователей, навык публичного выступления перед аудиторией, аргументирования и отстаивания своей точки зрения;
- создание гибкой и открытой среды обучения и воспитания с использованием гаджетов, открытых образовательных ресурсов, систем управления позволяет создать условия для реализации провозглашенных ЮНЕСКО ведущих принципов образования XXI века: «образование для всех», «образование через всю жизнь», образование «всегда, везде и в любое время». У обучающихся развиваются навыки сотрудничества, коммуникации, социальной ответственности,

способность критически мыслить, оперативно и качественно решать проблемы; воспитывается ценностное отношение к миру.

Министерство Просвещения Российской Федерации
Министерство образования и науки Удмуртской Республики
Управление образования Администрации города Воткинска Удмуртской Республики
Муниципальное бюджетное общеобразовательное учреждение
«Средняя общеобразовательная школа №17 имени 174-го отдельного истребительного
противотанкового артиллерийского дивизиона имени Комсомола Удмуртии»
города Воткинска Удмуртской Республики

РАССМОТРЕНО

СОГЛАСОВАНО

УТВЕРЖДЕНО

Протокол ШМО
№1 от 30.08.2024 г.

Протокол Methodсовета
№1 от 30.08.2024 г.

Приказом директора
№105-ос от 30.08.2024

РАБОЧАЯ ПРОГРАММА

учебного предмета «Алгебра. Углубленный уровень»

основное общее образование

7–9 класс

Составители:

(ID 5530004) Яковлева Н.А.

г. Воткинск, 2024 г

ПОЯСНИТЕЛЬНАЯ ЗАПИСКА

Алгебра является одним из опорных курсов основного общего образования: она обеспечивает изучение других дисциплин как естественно-научного, так и гуманитарного циклов, её освоение необходимо для продолжения образования и для повседневной жизни. Развитие у обучающихся научных представлений о происхождении и сущности алгебраических абстракций, способе отражения математической наукой явлений и процессов в природе и обществе, роли математического моделирования в научном познании и в практике способствует формированию научного мировоззрения и качеств мышления, необходимых для адаптации в современном цифровом обществе. Изучение алгебры обеспечивает развитие умения наблюдать, сравнивать, находить закономерности, требует критичности мышления, способности аргументированно обосновывать свои действия, выводы, формулировать утверждения. Освоение курса алгебры обеспечивает развитие логического мышления обучающихся: они используют дедуктивные и индуктивные рассуждения, обобщение и конкретизацию, абстрагирование и аналогию. Обучение алгебре предполагает значительный объём самостоятельной деятельности обучающихся, поэтому самостоятельное решение задач обучающимися является реализацией деятельностного принципа обучения.

В структуре программы учебного курса «Алгебра» углублённого изучения основное место занимают содержательно-методические линии: «Числа и вычисления», «Алгебраические выражения», «Уравнения и неравенства», «Функции». Каждая из этих содержательно-методических линий развивается на протяжении трёх лет изучения курса, взаимодействуя с другими его линиями. В ходе изучения курса обучающимся приходится логически рассуждать, использовать теоретико-множественный язык. В связи с этим в программу учебного курса «Алгебра» включены некоторые основы логики, представленные во всех основных разделах математического образования и способствующие овладению обучающимися основ универсального математического языка. Содержательной и структурной особенностью учебного курса «Алгебра» является его интегрированный характер.

Содержание линии «Числа и вычисления» служит основой для дальнейшего изучения математики, способствует развитию у обучающихся логического мышления, формированию умения пользоваться алгоритмами, а также приобретению практических навыков, необходимых для повседневной жизни. Развитие понятия о числе на уровне основного общего образования связано с рациональными и иррациональными числами, формированием

представлений о действительном числе. Завершение освоения числовой линии отнесено к среднему общему образованию.

Содержание двух алгебраических линий – «Алгебраические выражения» и «Уравнения и неравенства» способствует формированию у обучающихся математического аппарата, необходимого для решения задач математики, смежных предметов и окружающей реальности. На уровне основного общего образования учебный материал группируется вокруг рациональных выражений. Алгебра демонстрирует значение математики как языка для построения математических моделей, описания процессов и явлений реального мира. В задачи обучения алгебре входят также дальнейшее развитие алгоритмического мышления, необходимого, в частности, для освоения курса информатики, и овладение навыками дедуктивных рассуждений. Преобразование символьных форм способствует развитию воображения, способностей к математическому творчеству.

Содержание функционально-графической линии нацелено на получение обучающимися знаний о функциях как важнейшей математической модели для описания и исследования разнообразных процессов и явлений в природе и обществе. Изучение материала способствует развитию у обучающихся умения использовать различные выразительные средства языка математики – словесного, символического, графического, вносит вклад в формирование представлений о роли математики в развитии цивилизации и культуры.

Углублённый курс алгебры характеризуется изучением дополнительного теоретического аппарата и связанных с ним методов решения задач. Алгебра является языком для описания объектов и закономерностей, служит основой математического моделирования. При этом сами объекты математических умозаключений и принятые в алгебре правила их конструирования способствуют формированию умений обосновывать и доказывать суждения, развивают математическую интуицию, кратко и наглядно раскрывают механизм логических построений и учат их применению. Тем самым алгебра занимает одно из ведущих мест в формировании научно-теоретического мышления обучающихся.

Согласно учебному плану в 7–9 классах изучается учебный курс «Алгебра», который включает следующие основные разделы содержания: «Числа и вычисления», «Алгебраические выражения», «Уравнения и неравенства», «Функции».

На изучение учебного курса «Алгебра» отводится 408 часов: в 7 классе – 136 часов (4 часа в неделю), в 8 классе – 136 часов (4 часа в неделю), в 9 классе – 136 часов (4 часа в неделю).

СОДЕРЖАНИЕ ОБУЧЕНИЯ

7 КЛАСС

Числа и вычисления

Рациональные числа. Сравнение, упорядочивание и арифметические действия с рациональными числами. Числовая прямая, модуль числа.

Степень с натуральным показателем и её свойства. Запись числа в десятичной позиционной системе счисления.

Решение текстовых задач арифметическим способом. Решение задач из реальной практики на части, на дроби, на проценты, применение отношений и пропорций при решении задач, решение задач на движение, работу, покупки, налоги.

Делимость целых чисел. Свойства делимости.

Простые и составные числа. Чётные и нечётные числа. Признаки делимости на 2, 4, 8, 5, 3, 6, 9, 10, 11. Признаки делимости суммы и произведения целых чисел при решении задач с практическим содержанием.

Наибольший общий делитель и наименьшее общее кратное двух чисел. Взаимно простые числа. Алгоритм Евклида.

Деление с остатком. Арифметические операции над остатками.

Алгебраические выражения

Выражение с переменными. Значение выражения с переменными. Представление зависимости между величинами в виде формулы.

Тождество. Тождественные преобразования алгебраических выражений. Доказательство тождеств.

Одночлены. Одночлен стандартного вида. Степень одночлена.

Многочлены. Многочлен стандартного вида. Степень многочлена. Сложение, вычитание, умножение и деление многочленов. Преобразование целого выражения в многочлен. Корни многочлена.

Формулы сокращённого умножения: квадрат суммы и квадрат разности двух выражений, куб суммы и куб разности двух выражений, разность квадратов двух выражений, произведение разности и суммы двух выражений, сумма и разность кубов двух выражений.

Разложение многочлена на множители. Вынесение общего множителя за скобки. Метод группировки.

Уравнения и неравенства

Уравнение с одной переменной. Корень уравнения. Свойства уравнений с одной переменной. Равносильность уравнений. Уравнение как математическая модель реальной ситуации.

Линейное уравнение с одной переменной. Число корней линейного уравнения. Решение текстовых задач с помощью линейных уравнений. Линейное уравнение, содержащее знак модуля.

Уравнение с двумя переменными. График линейного уравнения с двумя переменными. Системы линейных уравнений с двумя переменными. Графический метод решения системы линейных уравнений с двумя переменными. Решение систем линейных уравнений с двумя переменными методом подстановки и методом сложения. Система двух линейных уравнений с двумя переменными как модель реальной ситуации.

Функции

Координата точки на прямой. Числовые промежутки. Расстояние между двумя точками координатной прямой.

Прямоугольная система координат. Абсцисса и ордината точки на координатной плоскости. Примеры графиков, заданных формулами. Чтение графиков реальных зависимостей.

Функциональные зависимости между величинами. Понятие функции. Функция как математическая модель реального процесса. Область определения и область значений функции. Способы задания функции. График функции. Понятия максимума и минимума, возрастания и убывания на примерах реальных зависимостей.

Линейная функция, её свойства. График линейной функции. График функции $y = |x|$. Кусочно-заданные функции.

8 КЛАСС

Числа и вычисления

Квадратные корни. Арифметический квадратный корень и его свойства. Понятие иррационального числа. Действия с иррациональными числами. Свойства действий с иррациональными числами. Сравнение иррациональных чисел.

Представления о расширениях числовых множеств. Множества натуральных, целых, рациональных, действительных чисел. Сравнение чисел. Числовые промежутки.

Действия с остатками. Остатки степеней. Применение остатков к решению уравнений в целых числах и текстовых задач.

Размеры объектов окружающего мира, длительность процессов в окружающем мире. Стандартный вид числа.

Алгебраические выражения

Алгебраическая дробь. Допустимые значения переменных в дробно-рациональных выражениях. Основное свойство алгебраической дроби.

Сложение, вычитание, умножение и деление алгебраических дробей. Выделение целой части алгебраической дроби.

Рациональные выражения. Тождественные преобразования рациональных выражений.

Допустимые значения переменных в выражениях, содержащих арифметические квадратные корни. Тождественные преобразования выражений, содержащих арифметические квадратные корни.

Степень с целым показателем и её свойства. Преобразование выражений, содержащих степени.

Уравнения и неравенства

Квадратное уравнение. Формула корней квадратного уравнения. Количество действительных корней квадратного уравнения. Теорема Виета. Уравнения, сводимые к линейным уравнениям или к квадратным уравнениям. Квадратное уравнение с параметром. Решение текстовых задач с помощью квадратных уравнений.

Дробно-рациональные уравнения. Решение дробно-рациональных уравнений. Решение текстовых задач с помощью дробно-рациональных уравнений. Графическая интерпретация уравнений с двумя переменными.

Числовые неравенства. Свойства числовых неравенств.

Неравенство с переменной. Строгие и нестрогие неравенства. Сложение и умножение числовых неравенств. Оценивание значения выражения. Доказательство неравенств.

Понятие о решении неравенства с одной переменной. Множество решений неравенства. равносильные неравенства.

Линейное неравенство с одной переменной и множества его решений. Решение линейных неравенств с одной переменной. Системы и совокупности линейных неравенств с одной переменной. Решение текстовых задач с помощью линейных неравенств с одной переменной.

Функции

Область определения и множество значений функции. Способы задания функций. График функции. Чтение свойств функции по её графику. Примеры графиков функций, отражающих реальные процессы.

Линейная функция. Функции, описывающие прямую и обратную пропорциональные зависимости, их графики.

Функции $y = kx$, $y = kx + b$, $y = k/x$, $y = x^3$, $y = \sqrt{x}$, $y = |x|$ и их свойства. Кусочно-заданные функции.

9 КЛАСС

Числа и вычисления

Корень n -й степени и его свойства. Степень с рациональным показателем и её свойства.

Алгебраические выражения

Тождественные преобразования выражений, содержащих корень n -й степени. Тождественные преобразования выражений, содержащих степень с рациональным показателем.

Квадратный трёхчлен. Корни квадратного трёхчлена. Разложение квадратного трёхчлена на линейные множители.

Уравнения и неравенства

Биквадратные уравнения. Примеры применений методов равносильных преобразований, замены переменной, графического метода при решении уравнений 3-й и 4-й степеней.

Решение дробно-рациональных уравнений.

Решение систем уравнений с двумя переменными. Решение простейших систем нелинейных уравнений с двумя переменными. Графический метод решения системы нелинейных уравнений с двумя переменными. Система двух нелинейных уравнений с двумя переменными как модель реальной ситуации.

Числовые неравенства. Решение линейных неравенств. Доказательство неравенств.

Квадратные неравенства с одной переменной. Решение квадратных неравенств графическим методом и методом интервалов. Метод интервалов для рациональных неравенств. Простейшие неравенства с параметром.

Решение текстовых задач с помощью неравенств, систем неравенств.

Неравенство с двумя переменными. Решение неравенства с двумя переменными. Системы неравенств с двумя переменными. Графический метод решения систем неравенств с двумя переменными.

Функции

Функция. Свойства функций: нули функции, промежутки знакопостоянства функции, промежутки возрастания и убывания функции, чётные и нечётные функции, наибольшее и наименьшее значения функции.

Квадратичная функция и её свойства. Использование свойств квадратичной функции для решения задач. Построение графика квадратичной функции. Положение графика квадратичной функции в зависимости от её коэффициентов. Графики функций $y = ax^2$, $y = a(x - m)^2$ и $y = a(x - m)^2 + n$. Построение графиков функций с помощью преобразований.

Дробно-линейная функция. Исследование функций.

Функция $y = x^n$ с натуральным показателем n и её график.

Числовые последовательности и прогрессии

Понятие числовой последовательности. Конечные и бесконечные последовательности. Ограниченная последовательность. Монотонно возрастающая (убывающая) последовательность. Способы задания последовательности: описательный, табличный, с помощью формулы n -го члена, рекуррентный.

Арифметическая и геометрическая прогрессии. Свойства членов арифметической и геометрической прогрессий. Формулы n -го члена арифметической и геометрической прогрессий. Формулы суммы первых n членов арифметической и геометрической прогрессий. Задачи на проценты, банковские вклады, кредиты.

Представление о сходимости последовательности, о суммировании бесконечно убывающей геометрической прогрессии.

Метод математической индукции. Простейшие примеры.

ПЛАНИРУЕМЫЕ РЕЗУЛЬТАТЫ ОСВОЕНИЯ ПРОГРАММЫ УЧЕБНОГО КУРСА «АЛГЕБРА» НА УГЛУБЛЁННОМ УРОВНЕ ОСНОВНОГО ОБЩЕГО ОБРАЗОВАНИЯ

ЛИЧНОСТНЫЕ РЕЗУЛЬТАТЫ

Личностные результаты освоения программы по математике характеризуются в части:

1) патриотического воспитания:

проявлением интереса к прошлому и настоящему российской математики, ценностным отношением к достижениям российских математиков и российской математической школы, к использованию этих достижений в других науках и прикладных сферах;

2) гражданского и духовно-нравственного воспитания:

готовностью к выполнению обязанностей гражданина и реализации его прав, представлением о математических основах функционирования различных структур, явлений, процедур гражданского общества (например, выборы, опросы), готовностью к обсуждению этических проблем, связанных с практическим применением достижений науки, осознанием важности морально-этических принципов в деятельности учёного;

3) трудового воспитания:

установкой на активное участие в решении практических задач математической направленности, осознанием важности математического образования на протяжении всей жизни для успешной профессиональной деятельности и развитием необходимых умений, осознанным выбором и построением индивидуальной траектории образования и жизненных планов с учётом личных интересов и общественных потребностей;

4) эстетического воспитания:

способностью к эмоциональному и эстетическому восприятию математических объектов, задач, решений, рассуждений, умению видеть математические закономерности в искусстве;

5) ценностей научного познания:

ориентацией в деятельности на современную систему научных представлений об основных закономерностях развития человека, природы и общества, пониманием математической науки как сферы человеческой деятельности, этапов её развития и значимости для развития цивилизации, овладением языком математики и математической культурой как средством познания мира, овладением навыками исследовательской деятельности;

6) физического воспитания, формирования культуры здоровья и эмоционального благополучия:

готовностью применять математические знания в интересах своего здоровья, ведения здорового образа жизни (здоровое питание, сбалансированный режим занятий и отдыха, регулярная физическая активность), сформированностью навыка рефлексии, признанием своего права на ошибку и такого же права другого человека;

7) экологического воспитания:

ориентацией на применение математических знаний для решения задач в области сохранности окружающей среды, планирования поступков и оценки их возможных последствий для окружающей среды, осознанием глобального характера экологических проблем и путей их решения;

8) адаптации к изменяющимся условиям социальной и природной среды:

готовностью к действиям в условиях неопределённости, повышению уровня своей компетентности через практическую деятельность, в том числе умение учиться у других людей, приобретать в совместной деятельности новые знания, навыки и компетенции из опыта других;

необходимостью в формировании новых знаний, формулировать идеи, понятия, гипотезы об объектах и явлениях, в том числе ранее неизвестных, осознавать дефициты собственных знаний и компетентностей, планировать своё развитие;

способностью осознавать стрессовую ситуацию, воспринимать стрессовую ситуацию как вызов, требующий контрмер, корректировать принимаемые решения и действия, формулировать и оценивать риски и последствия, формировать опыт.

МЕТАПРЕДМЕТНЫЕ РЕЗУЛЬТАТЫ

В результате освоения программы по математике на уровне основного общего образования у обучающегося будут сформированы **метапредметные результаты**, характеризующиеся овладением универсальными познавательными действиями, универсальными коммуникативными действиями и универсальными регулятивными действиями.

Познавательные универсальные учебные действия

Базовые логические действия:

выявлять и характеризовать существенные признаки математических объектов, понятий, отношений между понятиями, формулировать определения понятий, устанавливать существенный признак классификации, основания для обобщения и сравнения, критерии проводимого анализа;

воспринимать, формулировать и преобразовывать суждения: утвердительные и отрицательные, единичные, частные и общие, условные;

выявлять математические закономерности, взаимосвязи и противоречия в фактах, данных, наблюдениях и утверждениях, предлагать критерии для выявления закономерностей и противоречий;

делать выводы с использованием законов логики, дедуктивных и индуктивных умозаключений, умозаключений по аналогии;

разбирать доказательства математических утверждений (прямые и от противного), проводить самостоятельно доказательства математических фактов, выстраивать аргументацию, приводить примеры и контрпримеры, применять метод математической индукции, обосновывать собственные рассуждения;

выбирать способ решения учебной задачи (сравнивать несколько вариантов решения, выбирать наиболее подходящий с учётом самостоятельно выделенных критериев).

Базовые исследовательские действия:

использовать вопросы как исследовательский инструмент познания, формулировать вопросы, фиксирующие противоречие, проблему, самостоятельно устанавливать искомое и данное, формировать гипотезу, аргументировать свою позицию, мнение;

проводить по самостоятельно составленному плану эксперимент, исследование по установлению особенностей математического объекта, зависимостей объектов между собой;

самостоятельно формулировать обобщения и выводы по результатам проведённого наблюдения, исследования, эксперимента, оценивать достоверность полученных результатов, выводов и обобщений;

прогнозировать возможное развитие процесса, а также выдвигать предположения о его развитии в новых условиях.

Работа с информацией:

выявлять недостаточность и избыточность информации, данных, необходимых для решения задачи;

выбирать, анализировать, систематизировать и интерпретировать информацию различных видов и форм представления;

выбирать форму представления информации и иллюстрировать решаемые задачи схемами, диаграммами, иной графикой и их комбинациями;

оценивать надёжность информации по критериям, предложенным или сформулированным самостоятельно.

Коммуникативные универсальные учебные действия

воспринимать и формулировать суждения в соответствии с условиями и целями общения, ясно, точно, грамотно выражать свою точку зрения в устных и письменных текстах, давать пояснения по ходу решения задачи, комментировать полученный результат;

в ходе обсуждения задавать вопросы по существу обсуждаемой темы, проблемы, решаемой задачи, высказывать идеи, нацеленные на поиск решения, сопоставлять свои суждения с суждениями других участников диалога, обнаруживать различие и сходство позиций, в корректной форме формулировать разногласия, свои возражения;

представлять результаты решения задачи, эксперимента, исследования, проекта, самостоятельно выбирать формат выступления с учётом задач презентации и особенностей аудитории;

понимать и использовать преимущества командной и индивидуальной работы при решении учебных математических задач, принимать цель совместной деятельности, планировать организацию совместной работы, распределять виды работ, договариваться, обсуждать процесс и результат работы, обобщать мнения нескольких людей;

участвовать в групповых формах работы (обсуждения, обмен мнениями, «мозговые штурмы» и иные); выполнять свою часть работы и координировать свои действия с другими членами команды, оценивать качество результата и качество своего вклада в общий результат по критериям, сформулированным участниками взаимодействия.

Регулятивные универсальные учебные действия

Самоорганизация:

выявлять проблемы для решения в жизненных и учебных ситуациях, ориентироваться в различных подходах принятия решений (индивидуальное, групповое);

самостоятельно составлять план, алгоритм решения задачи (или его часть), выбирать способ решения с учётом имеющихся ресурсов и собственных возможностей, аргументировать и корректировать варианты решений с учётом новой информации.

Самоконтроль, эмоциональный интеллект:

владеть способами самопроверки, самоконтроля процесса и результата решения математической задачи, самомотивации и рефлексии;

предвидеть трудности, которые могут возникнуть при решении задачи, вносить коррективы в деятельность на основе новых обстоятельств, найденных ошибок, выявленных трудностей;

оценивать соответствие результата деятельности поставленной цели и условиям, объяснять причины достижения или недостижения цели, находить ошибку, давать оценку приобретённому опыту;

выражать эмоции при изучении математических объектов и фактов, давать эмоциональную оценку решения задачи.

ПРЕДМЕТНЫЕ РЕЗУЛЬТАТЫ

К концу обучения в 7 классе обучающийся получит следующие предметные результаты:

Числа и вычисления

Рациональные числа.

Переходить от одной формы записи чисел к другой (преобразовывать десятичную дробь в обыкновенную, обыкновенную в десятичную, в частности в бесконечную десятичную дробь).

Использовать понятия множества натуральных чисел, множества целых чисел, множества рациональных чисел при решении задач, проведении рассуждений и доказательств.

Понимать и объяснять смысл позиционной записи натурального числа.

Сравнивать и упорядочивать рациональные числа.

Выполнять, сочетая устные и письменные приёмы, арифметические действия с рациональными числами, использовать свойства чисел и правила действий, приёмы рациональных вычислений.

Выполнять действия со степенями с натуральными показателями.

Находить значения числовых выражений, содержащих рациональные числа и степени с натуральным показателем, применять разнообразные способы и приёмы вычисления, составлять и оценивать числовые выражения при решении практических задач и задач из других учебных предметов.

Округлять числа с заданной точностью, а также по смыслу практической ситуации, выполнять прикидку и оценку результата вычислений, оценку значений числовых выражений, в том числе при решении практических задач.

Решать текстовые задачи арифметическим способом, использовать таблицы, схемы, чертежи, другие средства представления данных при решении задач.

Решать практико-ориентированные задачи, связанные с отношением величин, пропорциональностью величин, процентами, интерпретировать результаты решения задач с учётом ограничений, связанных со свойствами рассматриваемых объектов.

Делимость.

Доказывать и применять при решении задач признаки делимости на 2, 4, 8, 5, 3, 6, 9, 10, 11, признаки делимости суммы и произведения целых чисел.

Раскладывать на множители натуральные числа.

Свободно оперировать понятиями: чётное число, нечётное число, взаимно простые числа.

Находить наибольший общий делитель и наименьшее общее кратное чисел и использовать их при решении задач, применять алгоритм Евклида.

Оперировать понятием остатка по модулю, применять свойства сравнений по модулю.

Алгебраические выражения

Выражения с переменными.

Использовать алгебраическую терминологию и символику, применять её в процессе освоения учебного материала.

Находить значения буквенных выражений при заданных значениях переменных.

Использовать понятие тождества, выполнять тождественные преобразования выражений, доказывать тождества.

Многочлены.

Выполнять преобразования целого выражения в многочлен приведением подобных слагаемых, раскрытием скобок.

Выполнять действия (сложение, вычитание, умножение) с одночленами и с многочленами, применять формулы сокращённого умножения (квадрат и куб суммы, квадрат и куб разности, разность квадратов, сумма и разность кубов), в том числе для упрощения вычислений.

Осуществлять разложение многочленов на множители с помощью вынесения за скобки общего множителя, группировки слагаемых, применяя формулы сокращённого умножения.

Применять преобразования многочленов для решения различных задач из математики, смежных предметов, из реальной практики.

Использовать свойства степеней с натуральными показателями для преобразования выражений.

Уравнения и неравенства

Решать линейные уравнения с одной переменной, применяя правила перехода от исходного уравнения к равносильному ему. Проверять, является ли число корнем уравнения.

Подбирать примеры пар чисел, являющихся решением линейного уравнения с двумя переменными.

Строить в координатной плоскости график линейного уравнения с двумя переменными, пользуясь графиком, приводить примеры решения уравнения.

Решать системы двух линейных уравнений с двумя переменными, в том числе графически.

Составлять и решать линейное уравнение или систему линейных уравнений по условию задачи, интерпретировать в соответствии с контекстом задачи полученный результат.

Функции

Координаты и графики.

Изображать на координатной прямой точки, соответствующие заданным координатам, лучи, отрезки, интервалы, записывать числовые промежутки на алгебраическом языке.

Отмечать в координатной плоскости точки по заданным координатам.

Функции.

Строить графики линейных функций.

Описывать с помощью функций известные зависимости между величинами: скорость, время, расстояние, цена, количество, стоимость, производительность, время, объём работы.

Находить значение функции по значению её аргумента.

Понимать графический способ представления и анализа информации, извлекать и интерпретировать информацию из графиков реальных процессов и зависимостей.

Использовать свойства функций для анализа графиков реальных зависимостей (нули функции, промежутки знакопостоянства функции, промежутки возрастания и убывания функции, наибольшее и наименьшее значения функции).

Использовать графики для исследования процессов и зависимостей, при решении задач из других учебных предметов и реальной жизни.

К концу обучения в **8 классе** обучающийся получит следующие предметные результаты:

Числа и вычисления

Иррациональные числа.

Понимать и использовать представления о расширении числовых множеств.

Свободно оперировать понятиями: квадратный корень, арифметический квадратный корень, иррациональное число, находить, оценивать квадратные корни, используя при необходимости калькулятор, выполнять преобразования выражений, содержащих квадратные корни, используя свойства корней.

Использовать начальные представления о множестве действительных чисел для сравнения, округления и вычислений, изображать действительные числа точками на координатной прямой.

Использовать записи больших и малых чисел с помощью десятичных дробей и степеней числа 10, записывать и округлять числовые значения реальных величин с использованием разных систем измерений.

Делимость.

Свободно оперировать понятием остатка по модулю, применять свойства сравнений по модулю, находить остатки суммы и произведения по данному модулю.

Алгебраические выражения

Дробно-рациональные выражения.

Находить допустимые значения переменных в дробно-рациональных выражениях.

Применять основное свойство рациональной дроби.

Выполнять приведение алгебраических дробей к общему знаменателю, сложение, умножение, деление алгебраических дробей.

Выполнять тождественные преобразования рациональных выражений.

Применять преобразования выражений для решения различных задач из математики, смежных предметов, из реальной практики.

Степени.

Применять понятие степени с целым показателем, выполнять преобразования выражений, содержащих степени с целым показателем.

Иррациональные выражения.

Находить допустимые значения переменных в выражениях, содержащих арифметические квадратные корни.

Выполнять преобразования иррациональных выражений, используя свойства корней.

Уравнения и неравенства

Решать квадратные уравнения.

Решать дробно-рациональные уравнения.

Решать линейные уравнения с параметрами, несложные системы линейных уравнений с параметрами.

Проводить исследования уравнений и систем уравнений, в том числе с применением графических представлений (устанавливать, имеет ли уравнение или система уравнений решения, если имеет, то сколько, и прочее).

Переходить от словесной формулировки задачи к её алгебраической модели с помощью составления уравнения или системы уравнений, интерпретировать в соответствии с контекстом задачи полученный результат.

Применять свойства числовых неравенств для сравнения, оценки, решать линейные неравенства с одной переменной и их системы, давать графическую иллюстрацию множества решений неравенства, системы неравенств.

Функции

Понимать и использовать функциональные понятия и язык (термины, символические обозначения), определять значение функции по значению аргумента, определять свойства функции по её графику.

Строить графики функций, описывать свойства числовой функции по её графику.

К концу обучения в **9 классе** обучающийся получит следующие предметные результаты:

Числа и вычисления

Свободно оперировать понятиями: корень n -й степени, степень с рациональным показателем, находить корень n -й степени, степень с рациональным показателем, используя при необходимости калькулятор, применять свойства корня n -й степени, степени с рациональным показателем.

Использовать понятие множества действительных чисел при решении задач, проведении рассуждений и доказательств.

Сравнивать и упорядочивать действительные числа, округлять действительные числа, выполнять прикидку результата вычислений, оценку числовых выражений.

Алгебраические выражения

Свободно оперировать понятием квадратного трёхчлена, находить корни квадратного трёхчлена.

Раскладывать квадратный трёхчлен на линейные множители.

Уравнения и неравенства

Решать линейные и квадратные уравнения, уравнения, сводящиеся к ним, дробно-рациональные уравнения.

Решать несложные квадратные уравнения с параметром.

Решать линейные неравенства, квадратные неравенства, использовать метод интервалов, изображать решение неравенств на числовой прямой, записывать решение с помощью символов.

Решать системы двух линейных уравнений с двумя переменными и системы двух уравнений, в которых одно уравнение не является линейным.

Решать несложные системы нелинейных уравнений с параметром.

Применять методы равносильных преобразований, замены переменной, графического метода при решении уравнений 3-й и 4-й степеней.

Решать системы линейных неравенств, системы неравенств, включающие квадратное неравенство, изображать решение системы неравенств на числовой прямой, записывать решение с помощью символов.

Решать уравнения, неравенства и их системы, в том числе с ограничениями, например, в целых числах.

Проводить исследования уравнений и систем уравнений, в том числе с применением графических представлений (устанавливать, имеет ли уравнение или система уравнений решения, если имеет, то сколько, и прочее).

Решать текстовые задачи алгебраическим способом с помощью составления уравнений, неравенств, их систем.

Использовать уравнения, неравенства и их системы для составления математической модели реальной ситуации или прикладной задачи, интерпретировать полученные результаты в заданном контексте.

Числовые последовательности и прогрессии

Свободно оперировать понятиями: зависимость, функция, график функции, прямая пропорциональность, линейная функция, обратная пропорциональность, парабола, гипербола, кусочно-заданная функция.

Исследовать функцию по её графику, устанавливать свойства функций: область определения, множество значений, нули функции, промежутки знакопостоянства, промежутки возрастания и убывания, чётность и нечётность, наибольшее и наименьшее значения, асимптоты.

Распознавать квадратичную функцию по формуле, приводить примеры квадратичных функций из реальной жизни, физики, геометрии.

Определять положение графика квадратичной функции в зависимости от её коэффициентов.

Строить график квадратичной функции, описывать свойства квадратичной функции по её графику.

Использовать свойства квадратичной функции для решения задач.

На примере квадратичной функции строить график функции $y = af(kx + b) + c$ с помощью преобразований графика функции $y = f(x)$.

Иллюстрировать с помощью графика реальную зависимость или процесс по их характеристикам.

Арифметическая и геометрическая прогрессии

Свободно оперировать понятиями: последовательность, арифметическая и геометрическая прогрессии.

Задавать последовательности разными способами: описательным, табличным, с помощью формулы n -го члена, рекуррентным.

Выполнять вычисления с использованием формул n -го члена арифметической и геометрической прогрессий, суммы первых n членов.

Изображать члены последовательности точками на координатной плоскости.

Решать задачи, связанные с числовыми последовательностями, в том числе задачи из реальной жизни (с использованием калькулятора, цифровых технологий).

Распознавать и приводить примеры конечных и бесконечных последовательностей, ограниченных последовательностей, монотонно возрастающих (убывающих) последовательностей.

Иметь представление о сходимости последовательности, уметь находить сумму бесконечно убывающей геометрической прогрессии.

Применять метод математической индукции при решении задач.

ТЕМАТИЧЕСКОЕ ПЛАНИРОВАНИЕ 7 КЛАСС

№ п/п	Наименование разделов и тем программы	Количество часов			Электронные (цифровые) образовательные ресурсы
		Всего	Контрольные работы	Практические работы	
1	ЧИСЛА И ВЫЧИСЛЕНИЯ. Рациональные числа (повторение)	11	1		Библиотека ЦОК https://m.edsoo.ru/77e09b13
2	ФУНКЦИИ. Координаты и графики. Функции	17	1		Библиотека ЦОК https://m.edsoo.ru/77e09b13
3	АЛГЕБРАИЧЕСКИЕ ВЫРАЖЕНИЯ. Выражения с переменными	7			Библиотека ЦОК https://m.edsoo.ru/77e09b13
4	УРАВНЕНИЯ И СИСТЕМЫ УРАВНЕНИЙ. Линейные уравнения	10	1		Библиотека ЦОК https://m.edsoo.ru/77e09b13
5	ЧИСЛА И ВЫЧИСЛЕНИЯ. Степень с натуральным показателем	6			Библиотека ЦОК https://m.edsoo.ru/77e09b13
6	АЛГЕБРАИЧЕСКИЕ ВЫРАЖЕНИЯ. Многочлены	23	1		Библиотека ЦОК https://m.edsoo.ru/77e09b13
7	АЛГЕБРАИЧЕСКИЕ ВЫРАЖЕНИЯ. Формулы сокращённого умножения	14	1		Библиотека ЦОК https://m.edsoo.ru/77e09b13
8	ЧИСЛА И ВЫЧИСЛЕНИЯ. Делимость	10			Библиотека ЦОК https://m.edsoo.ru/77e09b13
9	ФУНКЦИИ. Линейная функция	16	1		Библиотека ЦОК https://m.edsoo.ru/77e09b13
10	УРАВНЕНИЯ И СИСТЕМЫ УРАВНЕНИЙ. Системы линейных уравнений	14	1		Библиотека ЦОК https://m.edsoo.ru/77e09b13

11	Повторение, обобщение, систематизация знаний	8	1		Библиотека ЦОК https://m.edsoo.ru/77e09b13
ОБЩЕЕ КОЛИЧЕСТВО ЧАСОВ ПО ПРОГРАММЕ		136	8	0	

8 КЛАСС

№ п/п	Наименование разделов и тем программы	Количество часов			Электронные (цифровые) образовательные ресурсы
		Всего	Контрольные работы	Практические работы	
1	УРАВНЕНИЯ И НЕРАВЕНСТВА. Неравенства	20	1		Библиотека ЦОК https://m.edsoo.ru/6d40b704
2	ЧИСЛА И ВЫЧИСЛЕНИЯ. Квадратный корень	17	1		Библиотека ЦОК https://m.edsoo.ru/6d40b704
3	УРАВНЕНИЯ И НЕРАВЕНСТВА. Квадратные уравнения	17	1		Библиотека ЦОК https://m.edsoo.ru/6d40b704
4	АЛГЕБРАИЧЕСКИЕ ВЫРАЖЕНИЯ. Дробно-рациональные выражения	17	1		Библиотека ЦОК https://m.edsoo.ru/6d40b704
5	УРАВНЕНИЯ И НЕРАВЕНСТВА. Дробно-рациональные уравнения	19	1		Библиотека ЦОК https://m.edsoo.ru/6d40b704
6	ФУНКЦИИ	15	1		Библиотека ЦОК https://m.edsoo.ru/6d40b704
7	АЛГЕБРАИЧЕСКИЕ ВЫРАЖЕНИЯ. Степени	14			Библиотека ЦОК https://m.edsoo.ru/6d40b704
8	ЧИСЛА И ВЫЧИСЛЕНИЯ. Делимость	7	1		Библиотека ЦОК https://m.edsoo.ru/6d40b704
9	Повторение, обобщение, систематизация знаний	10	1		Библиотека ЦОК https://m.edsoo.ru/6d40b704
ОБЩЕЕ КОЛИЧЕСТВО ЧАСОВ ПО ПРОГРАММЕ		136	8	0	

9 КЛАСС

№ п/п	Наименование разделов и тем программы	Количество часов			Электронные (цифровые) образовательные ресурсы
		Всего	Контрольные работы	Практические работы	
1	ФУНКЦИИ	25	1		Библиотека ЦОК https://m.edsoo.ru/133deaba
2	УРАВНЕНИЯ И НЕРАВЕНСТВА. Квадратные неравенства	15	1		Библиотека ЦОК https://m.edsoo.ru/133deaba
3	УРАВНЕНИЯ И НЕРАВЕНСТВА. Уравнения, неравенства и их системы	25	1		Библиотека ЦОК https://m.edsoo.ru/133deaba
4	ЧИСЛОВЫЕ ПОСЛЕДОВАТЕЛЬНОСТИ И ПРОГРЕССИИ	25	1		Библиотека ЦОК https://m.edsoo.ru/133deaba
5	АЛГЕБРАИЧЕСКИЕ ВЫРАЖЕНИЯ. Степень с рациональным показателем	12	1		Библиотека ЦОК https://m.edsoo.ru/133deaba
6	Повторение, обобщение, систематизация знаний	34	1		Библиотека ЦОК https://m.edsoo.ru/133deaba
ОБЩЕЕ КОЛИЧЕСТВО ЧАСОВ ПО ПРОГРАММЕ		136	6	0	

ПОУРОЧНОЕ ПЛАНИРОВАНИЕ
7 КЛАСС

№ п/п	Тема урока	Количество часов			Электронные цифровые образовательные ресурсы
		Всего	Контрольные работы	Практические работы	
1	Повторение. Рациональные числа	1			Библиотека ЦОК https://m.edsoo.ru/33926902
2	Повторение. Сравнение, упорядочивание и арифметические действия с рациональными числами	1			Библиотека ЦОК https://m.edsoo.ru/fba3fad7
3	Повторение. Числовая прямая, модуль числа	1			Библиотека ЦОК https://m.edsoo.ru/2a6f552b
4	Повторение. Проценты, запись процентов в виде дроби и дроби в виде процентов	1			Библиотека ЦОК https://m.edsoo.ru/eeee7517
5	Повторение. Три основные задачи на проценты	1			Библиотека ЦОК https://m.edsoo.ru/a8dd2e1f
6	Повторение. Три основные задачи на проценты	1			Библиотека ЦОК https://m.edsoo.ru/ae009860
7	Повторение. Решение текстовых задач арифметическим способом	1			Библиотека ЦОК https://m.edsoo.ru/73459c0c
8	Повторение. Решение задач из реальной практики на части, дроби, проценты, применение отношений и пропорций при решении задач	1			Библиотека ЦОК https://m.edsoo.ru/e8f7b535
9	Повторение. Решение задач из реальной практики на части, дроби,	1			Библиотека ЦОК https://m.edsoo.ru/1125b3e3

	проценты, применение отношений и пропорций при решении задач				
10	Повторение. Реальные зависимости; решение задач на движение, работу, покупки, налоги	1			Библиотека ЦОК https://m.edsoo.ru/f3c1cefa
11	Входная контрольная работа по теме	1	1		Библиотека ЦОК https://m.edsoo.ru/577c44c3
12	Координата точки на прямой	1			Библиотека ЦОК https://m.edsoo.ru/75e93948
13	Числовые промежутки	1			Библиотека ЦОК https://m.edsoo.ru/bcbb7941
14	Числовые промежутки	1			Библиотека ЦОК https://m.edsoo.ru/f6c6070c
15	Расстояние между двумя точками координатной прямой	1			Библиотека ЦОК https://m.edsoo.ru/7efdfd1c
16	Прямоугольная система координат. Абсцисса и ордината точки на координатной плоскости	1			Библиотека ЦОК https://m.edsoo.ru/b9eded96
17	Прямоугольная система координат. Абсцисса и ордината точки на координатной плоскости	1			Библиотека ЦОК https://m.edsoo.ru/b32bcda3
18	Примеры графиков, заданных формулами	1			Библиотека ЦОК https://m.edsoo.ru/8e566725
19	Примеры графиков, заданных формулами	1			Библиотека ЦОК https://m.edsoo.ru/8e566725
20	Чтение графиков реальных зависимостей	1			Библиотека ЦОК https://m.edsoo.ru/add42e1a

21	Функциональные зависимости между величинами	1			Библиотека ЦОК https://m.edsoo.ru/399486d6
22	Понятие функции. Функция как математическая модель реального процесса	1			Библиотека ЦОК https://m.edsoo.ru/d08d33da
23	Понятие функции. Функция как математическая модель реального процесса	1			Библиотека ЦОК https://m.edsoo.ru/ec27f703
24	Понятие функции. Функция как математическая модель реального процесса	1			Библиотека ЦОК https://m.edsoo.ru/b951dcc6
25	Область определения и область значений функции	1			Библиотека ЦОК https://m.edsoo.ru/b51c9ad0
26	Область определения и область значений функции	1			Библиотека ЦОК https://m.edsoo.ru/f7bde192
27	Способы задания функции	1			Библиотека ЦОК https://m.edsoo.ru/84d1f13d
28	График функции	1			Библиотека ЦОК https://m.edsoo.ru/17e3cf26
29	Контрольная работа по теме "Координаты и графики. Функции"	1	1		Библиотека ЦОК https://m.edsoo.ru/69768400
30	Выражение с переменными. Значение выражения с переменными	1			Библиотека ЦОК https://m.edsoo.ru/f4ad2f98
31	Выражение с переменными. Значение выражения с переменными	1			Библиотека ЦОК https://m.edsoo.ru/637eaf29
32	Выражение с переменными. Значение выражения с переменными	1			Библиотека ЦОК https://m.edsoo.ru/4a51a482

33	Представление зависимости между величинами в виде формулы	1			Библиотека ЦОК https://m.edsoo.ru/b50dfb83
34	Представление зависимости между величинами в виде формулы	1			Библиотека ЦОК https://m.edsoo.ru/d455ec7d
35	Вычисления по формулам	1			Библиотека ЦОК https://m.edsoo.ru/21329819
36	Вычисления по формулам	1			Библиотека ЦОК https://m.edsoo.ru/a19718d5
37	Уравнение с одной переменной. Корень уравнения	1			Библиотека ЦОК https://m.edsoo.ru/2cfa2578
38	Свойства уравнений с одной переменной	1			Библиотека ЦОК https://m.edsoo.ru/db13ed37
39	Свойства уравнений с одной переменной	1			Библиотека ЦОК https://m.edsoo.ru/42fc80d4
40	Равносильность уравнений	1			Библиотека ЦОК https://m.edsoo.ru/941ec3c5
41	Уравнение как математическая модель реальной ситуации	1			Библиотека ЦОК https://m.edsoo.ru/ba1a9158
42	Число корней линейного уравнения	1			Библиотека ЦОК https://m.edsoo.ru/265c6984
43	Число корней линейного уравнения	1			Библиотека ЦОК https://m.edsoo.ru/7bf1a6f2
44	Решение текстовых задач с помощью линейных уравнений	1			Библиотека ЦОК https://m.edsoo.ru/3f47df53
45	Линейное уравнение, содержащее знак модуля	1			Библиотека ЦОК https://m.edsoo.ru/5e622ca5

46	Контрольная работа по темам "Выражения с переменными", "Линейные уравнения"	1	1		Библиотека ЦОК https://m.edsoo.ru/0a2d19c8
47	Степень с натуральным показателем	1			Библиотека ЦОК https://m.edsoo.ru/ececd6f0
48	Свойства степени с натуральным показателем	1			Библиотека ЦОК https://m.edsoo.ru/544ee370
49	Свойства степени с натуральным показателем	1			Библиотека ЦОК https://m.edsoo.ru/464c8d47
50	Свойства степени с натуральным показателем	1			Библиотека ЦОК https://m.edsoo.ru/d24f2e6a
51	Запись числа в десятичной позиционной системе счисления	1			Библиотека ЦОК https://m.edsoo.ru/fc6f6868
52	Запись числа в десятичной позиционной системе счисления	1			Библиотека ЦОК https://m.edsoo.ru/75e2d600
53	Одночлены. Одночлен стандартного вида. Степень одночлена	1			Библиотека ЦОК https://m.edsoo.ru/353073de
54	Одночлены. Одночлен стандартного вида. Степень одночлена	1			Библиотека ЦОК https://m.edsoo.ru/91928350
55	Многочлены. Многочлен стандартного вида. Степень многочлена	1			Библиотека ЦОК https://m.edsoo.ru/5b0ab67c
56	Многочлены. Многочлен стандартного вида. Степень многочлена	1			Библиотека ЦОК https://m.edsoo.ru/f089268b
57	Сложение и вычитание многочленов	1			Библиотека ЦОК https://m.edsoo.ru/9d200635
58	Сложение и вычитание многочленов	1			Библиотека ЦОК https://m.edsoo.ru/f4564f5e

59	Сложение и вычитание многочленов	1			Библиотека ЦОК https://m.edsoo.ru/2580eb67
60	Умножение и деление многочленов	1			Библиотека ЦОК https://m.edsoo.ru/9c5782fa
61	Умножение и деление многочленов	1			Библиотека ЦОК https://m.edsoo.ru/5848f972
62	Умножение и деление многочленов	1			Библиотека ЦОК https://m.edsoo.ru/42e5476a
63	Умножение и деление многочленов	1			Библиотека ЦОК https://m.edsoo.ru/54de7288
64	Преобразование целого выражения в многочлен	1			Библиотека ЦОК https://m.edsoo.ru/35c66869
65	Преобразование целого выражения в многочлен	1			Библиотека ЦОК https://m.edsoo.ru/c6a6cdf9
66	Преобразование целого выражения в многочлен	1			Библиотека ЦОК https://m.edsoo.ru/4c886f22
67	Корни многочлена	1			Библиотека ЦОК https://m.edsoo.ru/f1ec8044
68	Корни многочлена	1			Библиотека ЦОК https://m.edsoo.ru/d96f328f
69	Тождество. Тождественные преобразования алгебраических выражений	1			Библиотека ЦОК https://m.edsoo.ru/386961a4
70	Тождество. Тождественные преобразования алгебраических выражений	1			Библиотека ЦОК https://m.edsoo.ru/5f80fed0

71	Тождество. Тождественные преобразования алгебраических выражений	1			Библиотека ЦОК https://m.edsoo.ru/2c628e8f
72	Тождество. Тождественные преобразования алгебраических выражений	1			Библиотека ЦОК https://m.edsoo.ru/516c60cc
73	Тождество. Тождественные преобразования алгебраических выражений	1			Библиотека ЦОК https://m.edsoo.ru/8b4509ae
74	Доказательство тождеств	1			Библиотека ЦОК https://m.edsoo.ru/2fa4e7af
75	Контрольная работа по темам "Степень с натуральным показателем", "Многочлены"	1	1		Библиотека ЦОК https://m.edsoo.ru/1d3f3417
76	Квадрат суммы и квадрат разности двух выражений	1			Библиотека ЦОК https://m.edsoo.ru/6fb067fd
77	Квадрат суммы нескольких выражений	1			Библиотека ЦОК https://m.edsoo.ru/bda0e3bb
78	Куб суммы и куб разности двух выражений	1			Библиотека ЦОК https://m.edsoo.ru/0a860ffb
79	Разность квадратов двух выражений	1			Библиотека ЦОК https://m.edsoo.ru/3ca88a25
80	Произведение разности и суммы двух выражений	1			Библиотека ЦОК https://m.edsoo.ru/b7c55369
81	Произведение разности и суммы двух выражений	1			Библиотека ЦОК https://m.edsoo.ru/90888a13
82	Сумма и разность кубов двух выражений	1			Библиотека ЦОК https://m.edsoo.ru/d96daf29

83	Сумма и разность кубов двух выражений	1			Библиотека ЦОК https://m.edsoo.ru/926125000000
84	Разложение многочлена на множители	1			Библиотека ЦОК https://m.edsoo.ru/22e93da2
85	Произведение разности суммы двух выражений, сумма и разность кубов двух выражений	1			Библиотека ЦОК https://m.edsoo.ru/0a52dea1
86	Разложение многочлена на множители	1			Библиотека ЦОК https://m.edsoo.ru/9781ab25
87	Вынесение общего множителя за скобки	1			Библиотека ЦОК https://m.edsoo.ru/ea75a23f
88	Метод группировки	1			Библиотека ЦОК https://m.edsoo.ru/3a40b1cb
89	Контрольная работа по теме "Формулы сокращенного умножения"	1	1		Библиотека ЦОК https://m.edsoo.ru/07d38a8c
90	Делимость целых чисел. Свойства делимости	1			Библиотека ЦОК https://m.edsoo.ru/08e730f5
91	Делимость целых чисел. Свойства делимости	1			Библиотека ЦОК https://m.edsoo.ru/bad2c132
92	Простые и составные числа. Чётные и нечётные числа	1			Библиотека ЦОК https://m.edsoo.ru/60be55f1
93	Признаки делимости на 2, 4, 8, 5, 3, 6, 9, 10, 11	1			Библиотека ЦОК https://m.edsoo.ru/9f5ccce3
94	Признаки делимости на 2, 4, 8, 5, 3,6, 9, 10, 11	1			Библиотека ЦОК https://m.edsoo.ru/9007290
95	Признаки делимости суммы и произведения целых чисел при решении задач	1			Библиотека ЦОК https://m.edsoo.ru/93a99bd9

96	Наибольший общий делитель и наименьшее общее кратное двух чисел	1			Библиотека ЦОК https://m.edsoo.ru/8a630e47
97	Взаимно простые числа	1			Библиотека ЦОК https://m.edsoo.ru/9aaef77f
98	Алгоритм Евклида. Деление с остатком	1			Библиотека ЦОК https://m.edsoo.ru/c87035fb
99	Сравнения целых чисел по модулю натурального числа	1			Библиотека ЦОК https://m.edsoo.ru/f9d5b3a6
100	Линейная функция, её свойства	1			Библиотека ЦОК https://m.edsoo.ru/41aa7bb3
101	Линейная функция, её свойства	1			Библиотека ЦОК https://m.edsoo.ru/4e21f9b0
102	Линейная функция, её свойства	1			Библиотека ЦОК https://m.edsoo.ru/e8437668
103	График линейной функции	1			Библиотека ЦОК https://m.edsoo.ru/f5e53469
104	График линейной функции	1			Библиотека ЦОК https://m.edsoo.ru/18ad2ac8
105	График линейной функции	1			Библиотека ЦОК https://m.edsoo.ru/f8195d52
106	График линейной функции	1			Библиотека ЦОК https://m.edsoo.ru/c8ba5ab4
107	График функции $y = x $	1			Библиотека ЦОК https://m.edsoo.ru/ecff8e85
108	График функции $y = x $	1			Библиотека ЦОК https://m.edsoo.ru/bb45db77
109	График функции $y = x $	1			Библиотека ЦОК https://m.edsoo.ru/da73dc7f

110	График функции $y = x $	1			Библиотека ЦОК https://m.edsoo.ru/5ac03aee
111	Кусочно-заданные функции	1			Библиотека ЦОК https://m.edsoo.ru/85edbbd4
112	Кусочно-заданные функции	1			Библиотека ЦОК https://m.edsoo.ru/99d09b30
113	Кусочно-заданные функции	1			Библиотека ЦОК https://m.edsoo.ru/635cc345
114	Кусочно-заданные функции	1			Библиотека ЦОК https://m.edsoo.ru/7acbf82
115	Контрольная работа по темам "Делимость", "Линейная функция"	1	1		Библиотека ЦОК https://m.edsoo.ru/59839575
116	Уравнение с двумя переменными	1			Библиотека ЦОК https://m.edsoo.ru/0b833c48
117	Уравнение с двумя переменными	1			Библиотека ЦОК https://m.edsoo.ru/8aa0563b
118	График линейного уравнения с двумя переменными	1			Библиотека ЦОК https://m.edsoo.ru/f531d258
119	График линейного уравнения с двумя переменными	1			Библиотека ЦОК https://m.edsoo.ru/052a49ec
120	Системы линейных уравнений с двумя переменными	1			Библиотека ЦОК https://m.edsoo.ru/21e9d205
121	Системы линейных уравнений с двумя переменными	1			Библиотека ЦОК https://m.edsoo.ru/aca95fa8
122	Графический метод решения системы линейных уравнений с двумя переменными	1			Библиотека ЦОК https://m.edsoo.ru/1ed426df

123	Графический метод решения системы линейных уравнений с двумя переменными	1			Библиотека ЦОК https://m.edsoo.ru/2e93b7ef
124	Решение систем линейных уравнений с двумя переменными методом подстановки и методом сложения	1			Библиотека ЦОК https://m.edsoo.ru/a8e82568
125	Решение систем линейных уравнений с двумя переменными методом подстановки и методом сложения	1			Библиотека ЦОК https://m.edsoo.ru/bb15461c
126	Решение систем линейных уравнений с двумя переменными методом подстановки и методом сложения	1			Библиотека ЦОК https://m.edsoo.ru/fb0df920
127	Решение систем линейных уравнений с двумя переменными методом подстановки и методом сложения	1			Библиотека ЦОК https://m.edsoo.ru/e04bbe00
128	Система двух линейных уравнений с двумя переменными как модель реальной ситуации	1			Библиотека ЦОК https://m.edsoo.ru/fcd17b39
129	Промежуточная аттестация	1	1		Библиотека ЦОК https://m.edsoo.ru/9c548408
130	Повторение и обобщение. Выражения с переменными	1			Библиотека ЦОК https://m.edsoo.ru/deb480ca
131	Повторение и обобщение. Степень с натуральным показателем	1			Библиотека ЦОК https://m.edsoo.ru/c333abcb
132	Повторение и обобщение. Одночлены и многочлены. Тожественные преобразования алгебраических выражений	1			Библиотека ЦОК https://m.edsoo.ru/9632cb84

133	Повторение и обобщение. Формулы сокращённого умножения	1			Библиотека ЦОК https://m.edsoo.ru/e7992533
134	Повторение и обобщение. Координаты и графики.	1			Библиотека ЦОК https://m.edsoo.ru/4dc4df36
135	Повторение и обобщение. Линейная функция и её свойства	1			Библиотека ЦОК https://m.edsoo.ru/d7eebf0a
136	Итоговая контрольная работа	1	1		Библиотека ЦОК https://m.edsoo.ru/1c5342f4
137	Повторение и обобщение. Решение систем линейных уравнений с двумя переменными	1			Библиотека ЦОК https://m.edsoo.ru/ac20936a
ОБЩЕЕ КОЛИЧЕСТВО ЧАСОВ ПО ПРОГРАММЕ		137	8	0	

8 КЛАСС

№ п/п	Тема урока	Количество часов			Электронные цифровые образовательные ресурсы
		Всего	Контрольные работы	Практические работы	
1	Числовые неравенства	1			Библиотека ЦОК https://m.edsoo.ru/05b2f9e1
2	Свойства числовых неравенств	1			Библиотека ЦОК https://m.edsoo.ru/4549afe0
3	Свойства числовых неравенств	1			Библиотека ЦОК https://m.edsoo.ru/f3b932b2
4	Доказательство неравенств	1			Библиотека ЦОК https://m.edsoo.ru/79a18eb2
5	Неравенство с переменной. Строгие и нестрогие неравенства	1			Библиотека ЦОК https://m.edsoo.ru/6dfe6b28
6	Неравенство с переменной. Строгие и нестрогие неравенства	1			Библиотека ЦОК https://m.edsoo.ru/5d53d93b
7	Сложение и умножение числовых неравенств. Оценивание значения выражения	1			Библиотека ЦОК https://m.edsoo.ru/a04ef86a
8	Сложение и умножение числовых неравенств. Оценивание значения выражения	1			Библиотека ЦОК https://m.edsoo.ru/1c0a2b5d
9	Понятие о решении неравенства с одной переменной. Множество решений неравенства	1			Библиотека ЦОК https://m.edsoo.ru/aa638704

10	Понятие о решении неравенства с одной переменной. Множество решений неравенства	1			Библиотека ЦОК https://m.edsoo.ru/4df1faa0
11	Равносильные неравенства. Неравенство-следствие	1			Библиотека ЦОК https://m.edsoo.ru/3a17ce2c
12	Числовые промежутки	1			Библиотека ЦОК https://m.edsoo.ru/80735150
13	Линейное неравенство с одной переменной и множество его решений	1			Библиотека ЦОК https://m.edsoo.ru/f0262587
14	Решение линейных неравенств с одной переменной	1			Библиотека ЦОК https://m.edsoo.ru/3ceb586b
15	Решение линейных неравенств с одной переменной	1			Библиотека ЦОК https://m.edsoo.ru/c91ac5f2
16	Решение линейных неравенств с одной переменной	1			Библиотека ЦОК https://m.edsoo.ru/59248dbe
17	Системы линейных неравенств с одной переменной	1			Библиотека ЦОК https://m.edsoo.ru/a0eba498
18	Системы линейных неравенств с одной переменной	1			Библиотека ЦОК https://m.edsoo.ru/98bf65c2
19	Решение текстовых задач с помощью линейных неравенств с одной переменной	1			Библиотека ЦОК https://m.edsoo.ru/93d78c5b
20	Контрольная работа по теме "Неравенства"	1	1		Библиотека ЦОК https://m.edsoo.ru/a90aff13
21	Квадратные корни	1			Библиотека ЦОК https://m.edsoo.ru/4112736f
22	Арифметический квадратный корень и его свойства	1			Библиотека ЦОК https://m.edsoo.ru/1970379e

23	Арифметический квадратный корень и его свойства	1			Библиотека ЦОК https://m.edsoo.ru/16109afa
24	Понятие иррационального числа. Действия с иррациональными числами	1			Библиотека ЦОК https://m.edsoo.ru/cd0cd78c
25	Свойства действий с иррациональными числами	1			Библиотека ЦОК https://m.edsoo.ru/ca58bc78
26	Свойства действий с иррациональными числами	1			Библиотека ЦОК https://m.edsoo.ru/acb64581
27	Свойства действий с иррациональными числами	1			Библиотека ЦОК https://m.edsoo.ru/bc7f36a8
28	Сравнение иррациональных чисел	1			Библиотека ЦОК https://m.edsoo.ru/7b26d3b0
29	Сравнение иррациональных чисел	1			Библиотека ЦОК https://m.edsoo.ru/c5bd43e0
30	Множество действительных чисел. Представления о расширениях числовых множеств	1			Библиотека ЦОК https://m.edsoo.ru/51f76b1d
31	Допустимые значения переменных в выражениях, содержащих арифметические квадратные корни	1			Библиотека ЦОК https://m.edsoo.ru/de922590
32	Допустимые значения переменных в выражениях, содержащих арифметические квадратные корни	1			Библиотека ЦОК https://m.edsoo.ru/c1f762ee
33	Тождественные преобразования выражений, содержащих арифметические квадратные корни	1			Библиотека ЦОК https://m.edsoo.ru/16765140

34	Тождественные преобразования выражений, содержащих арифметические квадратные корни	1			Библиотека ЦОК https://m.edsoo.ru/cdd27cb8
35	Тождественные преобразования выражений, содержащих арифметические квадратные корни	1			Библиотека ЦОК https://m.edsoo.ru/57be760d
36	Тождественные преобразования выражений, содержащих арифметические квадратные корни	1			Библиотека ЦОК https://m.edsoo.ru/e39412ea
37	Контрольная работа по теме "Квадратный корень"	1	1		Библиотека ЦОК https://m.edsoo.ru/9483f887
38	Квадратное уравнение	1			Библиотека ЦОК https://m.edsoo.ru/53191c0b
39	Формула корней квадратного уравнения. Количество действительных корней квадратного уравнения	1			Библиотека ЦОК https://m.edsoo.ru/02455db5
40	Формула корней квадратного уравнения. Количество действительных корней квадратного уравнения	1			Библиотека ЦОК https://m.edsoo.ru/7d6cdfb2
41	Формула корней квадратного уравнения. Количество действительных корней квадратного уравнения	1			Библиотека ЦОК https://m.edsoo.ru/1c76389f
42	Формула корней квадратного уравнения. Количество действительных корней квадратного уравнения	1			Библиотека ЦОК https://m.edsoo.ru/5fe60585
43	Теорема Виета	1			Библиотека ЦОК https://m.edsoo.ru/4c7c44b5

44	Теорема Виета	1			Библиотека ЦОК https://m.edsoo.ru/a76e9038
45	Уравнения, сводимые к линейным уравнениям или к квадратным уравнениям	1			Библиотека ЦОК https://m.edsoo.ru/4fb6bbc1
46	Уравнения, сводимые к линейным уравнениям или к квадратным уравнениям	1			Библиотека ЦОК https://m.edsoo.ru/3af662c6
47	Квадратное уравнение с параметром	1			Библиотека ЦОК https://m.edsoo.ru/8a55ecf0
48	Решение квадратных уравнений с параметрами	1			Библиотека ЦОК https://m.edsoo.ru/105b6317
49	Решение квадратных уравнений с параметрами	1			Библиотека ЦОК https://m.edsoo.ru/47da856a
50	Решение квадратных уравнений, содержащих знак модуля	1			Библиотека ЦОК https://m.edsoo.ru/3f000b93
51	Решение квадратных уравнений, содержащих знак модуля	1			Библиотека ЦОК https://m.edsoo.ru/51525b4b
52	Уравнение как математическая модель реальной ситуации	1			Библиотека ЦОК https://m.edsoo.ru/20a5fe85
53	Решение текстовых задач с помощью квадратных уравнений	1			Библиотека ЦОК https://m.edsoo.ru/9f3d34e0
54	Контрольная работа по теме "Квадратные уравнения"	1	1		Библиотека ЦОК https://m.edsoo.ru/4eeabf05
55	Рациональные выражения	1			Библиотека ЦОК https://m.edsoo.ru/e7b471bc
56	Тождественные преобразования рациональных выражений	1			Библиотека ЦОК https://m.edsoo.ru/76eca410

57	Тождественные преобразования рациональных выражений	1			Библиотека ЦОК https://m.edsoo.ru/4f03b9c1
58	Тождественные преобразования рациональных выражений	1			Библиотека ЦОК https://m.edsoo.ru/14361971
59	Тождественные преобразования рациональных выражений	1			Библиотека ЦОК https://m.edsoo.ru/28163198
60	Алгебраическая дробь. Допустимые значения переменных в дробно-рациональных выражениях	1			Библиотека ЦОК https://m.edsoo.ru/4a1cc260
61	Алгебраическая дробь. Допустимые значения переменных в дробно-рациональных выражениях	1			Библиотека ЦОК https://m.edsoo.ru/4ede5c94
62	Алгебраическая дробь. Допустимые значения переменных в дробно-рациональных выражениях	1			Библиотека ЦОК https://m.edsoo.ru/65188f61
63	Основное свойство алгебраической дроби	1			Библиотека ЦОК https://m.edsoo.ru/753cb03c
64	Основное свойство алгебраической дроби	1			Библиотека ЦОК https://m.edsoo.ru/9bed7fd1
65	Сложение и вычитание алгебраических дробей	1			Библиотека ЦОК https://m.edsoo.ru/44d36cf1
66	Сложение и вычитание алгебраических дробей	1			Библиотека ЦОК https://m.edsoo.ru/852a7f59
67	Умножение и деление алгебраических дробей	1			Библиотека ЦОК https://m.edsoo.ru/8664f031
68	Умножение и деление алгебраических дробей	1			Библиотека ЦОК https://m.edsoo.ru/5f478ca4

69	Умножение и деление алгебраических дробей	1			Библиотека ЦОК https://m.edsoo.ru/79aaddfc
70	Возведение алгебраической дроби в степень	1			Библиотека ЦОК https://m.edsoo.ru/3ca7ef46
71	Контрольная работа по теме "Дробно-рациональные выражения"	1	1		Библиотека ЦОК https://m.edsoo.ru/29a864b8
72	Дробно-рациональные уравнения	1			Библиотека ЦОК https://m.edsoo.ru/988d8b72
73	Решение дробно-рациональных уравнений, сводящихся к линейным уравнениям	1			Библиотека ЦОК https://m.edsoo.ru/20ce2887
74	Решение дробно-рациональных уравнений, сводящихся к линейным уравнениям	1			Библиотека ЦОК https://m.edsoo.ru/2f91c093
75	Решение дробно-рациональных уравнений, сводящихся к линейным уравнениям	1			Библиотека ЦОК https://m.edsoo.ru/beafd17c
76	Решение дробно-рациональных уравнений, сводящихся к квадратным уравнениям	1			Библиотека ЦОК https://m.edsoo.ru/246c4982
77	Решение дробно-рациональных уравнений, сводящихся к квадратным уравнениям	1			Библиотека ЦОК https://m.edsoo.ru/daff5e22
78	Решение дробно-рациональных уравнений, сводящихся к квадратным уравнениям	1			Библиотека ЦОК https://m.edsoo.ru/927f8fc6
79	Решение дробно-рациональных уравнений методом замены переменной	1			Библиотека ЦОК https://m.edsoo.ru/67a4063e

80	Решение дробно-рациональных уравнений методом замены переменной	1			Библиотека ЦОК https://m.edsoo.ru/1d27e354
81	Решение дробно-рациональных уравнений методом замены переменной	1			Библиотека ЦОК https://m.edsoo.ru/002cf04c
82	Решение дробно-рациональных уравнений методом замены переменной	1			Библиотека ЦОК https://m.edsoo.ru/f7cd7e78
83	Решение текстовых задач с помощью дробно-рациональных уравнений	1			Библиотека ЦОК https://m.edsoo.ru/0e786da3
84	Решение текстовых задач с помощью дробно-рациональных уравнений	1			Библиотека ЦОК https://m.edsoo.ru/262e4af7
85	Решение текстовых задач с помощью дробно-рациональных уравнений	1			Библиотека ЦОК https://m.edsoo.ru/6d100a76
86	Решение текстовых задач с помощью дробно-рациональных уравнений	1			Библиотека ЦОК https://m.edsoo.ru/62d9258c
87	Решение текстовых задач с помощью дробно-рациональных уравнений	1			Библиотека ЦОК https://m.edsoo.ru/c8ae2716
88	Решение текстовых задач с помощью дробно-рациональных уравнений	1			Библиотека ЦОК https://m.edsoo.ru/4006b32c
89	Графическая интерпретация уравнений с двумя переменными	1			Библиотека ЦОК https://m.edsoo.ru/b0a2c810
90	Контрольная работа по теме "Дробно-рациональные уравнения"	1	1		Библиотека ЦОК https://m.edsoo.ru/1aad97be
91	Область определения и множество значений функции	1			Библиотека ЦОК https://m.edsoo.ru/72d8d178
92	Область определения и множество значений функции	1			Библиотека ЦОК https://m.edsoo.ru/7930bc78
93	Способы задания функций	1			Библиотека ЦОК https://m.edsoo.ru/648634ec

94	График функции	1			Библиотека ЦОК https://m.edsoo.ru/bc183968
95	Чтение свойств функции по её графику. Примеры графиков функций, отражающих реальные процессы	1			Библиотека ЦОК https://m.edsoo.ru/5a3c0b26
96	Функции, описывающие прямую и обратную пропорциональные зависимости, их графики	1			Библиотека ЦОК https://m.edsoo.ru/7d59a787
97	Функции, описывающие прямую и обратную пропорциональные зависимости, их графики	1			Библиотека ЦОК https://m.edsoo.ru/a700fb4a
98	Функции, описывающие прямую и обратную пропорциональные зависимости, их графики	1			Библиотека ЦОК https://m.edsoo.ru/c8f8fdf6
99	Функция $y = x^2$ и её свойства	1			Библиотека ЦОК https://m.edsoo.ru/a88a94b3
100	Функция $y = x^2$ и её свойства	1			Библиотека ЦОК https://m.edsoo.ru/75c41a0a
101	Функция $y = x^3$ и её свойства	1			Библиотека ЦОК https://m.edsoo.ru/228c3831
102	Функция $y = k/x$ и её свойства	1			Библиотека ЦОК https://m.edsoo.ru/2d0b876c
103	Функция $y = k/x$ и её свойства	1			Библиотека ЦОК https://m.edsoo.ru/70159503
104	Функция $y = vx$ и её свойства	1			Библиотека ЦОК https://m.edsoo.ru/1b220999
105	Контрольная работа по теме "Функции"	1	1		Библиотека ЦОК https://m.edsoo.ru/77c6ef63

106	Степень с целым показателем	1			Библиотека ЦОК https://m.edsoo.ru/6c8839ea
107	Свойства степени с целым показателем	1			Библиотека ЦОК https://m.edsoo.ru/bd6e2e1c
108	Свойства степени с целым показателем	1			Библиотека ЦОК https://m.edsoo.ru/ceae927f
109	Свойства степени с целым показателем	1			Библиотека ЦОК https://m.edsoo.ru/54faad53
110	Преобразование выражений, содержащих степени с целым показателем	1			Библиотека ЦОК https://m.edsoo.ru/53d921e6
111	Преобразование выражений, содержащих степени с целым показателем	1			Библиотека ЦОК https://m.edsoo.ru/46fbf966
112	Преобразование выражений, содержащих степени с целым показателем	1			Библиотека ЦОК https://m.edsoo.ru/f5e6081b
113	Стандартный вид числа	1			Библиотека ЦОК https://m.edsoo.ru/6a9ab72b
114	Стандартный вид числа	1			Библиотека ЦОК https://m.edsoo.ru/3121ecfe
115	Действия с числами, записанными в стандартном виде	1			Библиотека ЦОК https://m.edsoo.ru/b0c28e40
116	Действия с числами, записанными в стандартном виде	1			Библиотека ЦОК https://m.edsoo.ru/73cd08d3
117	Размеры объектов окружающего мира, длительность процессов в окружающем мире	1			Библиотека ЦОК https://m.edsoo.ru/9c11128a

118	Размеры объектов окружающего мира, длительность процессов в окружающем мире	1			Библиотека ЦОК https://m.edsoo.ru/3b40070d
119	Размеры объектов окружающего мира, длительность процессов в окружающем мире	1			Библиотека ЦОК https://m.edsoo.ru/357b102d
120	Деление с остатком	1			Библиотека ЦОК https://m.edsoo.ru/680dd020
121	Сравнения целых чисел по модулю натурального числа	1			Библиотека ЦОК https://m.edsoo.ru/35e68128
122	Сравнения целых чисел по модулю натурального числа	1			Библиотека ЦОК https://m.edsoo.ru/56c3d6a8
123	Свойства сравнений по модулю	1			Библиотека ЦОК https://m.edsoo.ru/052fb520
124	Свойства сравнений по модулю	1			Библиотека ЦОК https://m.edsoo.ru/c519bbf7
125	Остатки суммы и произведения по данному модулю	1			Библиотека ЦОК https://m.edsoo.ru/bb297bac
126	Контрольная работа по темам "Степени", "Делимость"	1	1		Библиотека ЦОК https://m.edsoo.ru/f0589d9e
127	Повторение и обобщение. Решение линейных неравенств с одной переменной и систем линейных неравенств с одной переменной	1			Библиотека ЦОК https://m.edsoo.ru/04aa7dfb
128	Повторение и обобщение. Решение линейных неравенств с одной переменной и систем линейных неравенств с одной переменной	1			Библиотека ЦОК https://m.edsoo.ru/8b5316ec

129	Повторение и обобщение. Тождественные преобразования выражений, содержащих арифметические квадратные корни	1			Библиотека ЦОК https://m.edsoo.ru/8cbe4cfe
130	Повторение и обобщение. Решение квадратных уравнений. Решение текстовых задач с помощью квадратных уравнений	1			Библиотека ЦОК https://m.edsoo.ru/8316894c
131	Повторение и обобщение. Решение задач из реальной жизни	1			Библиотека ЦОК https://m.edsoo.ru/1aa74ca6
132	Повторение и обобщение. Тождественные преобразования рациональных выражений	1			Библиотека ЦОК https://m.edsoo.ru/d87c1b96
133	Повторение и обобщение. Решение дробно-рациональных уравнений, сводящихся к линейным или к квадратным уравнениям. Решение текстовых задач с помощью дробно- рациональных уравнений	1			Библиотека ЦОК https://m.edsoo.ru/45dc757f
134	Повторение и обобщение. Решение текстовых задач различными способами	1			Библиотека ЦОК https://m.edsoo.ru/f14c101e
135	Итоговая контрольная работа	1	1		Библиотека ЦОК https://m.edsoo.ru/1e1a2a62
136	Повторение и обобщение. Решение задач из реальной жизни	1			Библиотека ЦОК https://m.edsoo.ru/b7228af5
ОБЩЕЕ КОЛИЧЕСТВО ЧАСОВ ПО ПРОГРАММЕ		136	8	0	

9 КЛАСС

№ п/п	Тема урока	Количество часов			Электронные цифровые образовательные ресурсы
		Всего	Контрольные работы	Практические работы	
1	Функция. Свойства функций: нули функции, промежутки знакопостоянства функции, промежутки возрастания и убывания функции, чётные и нечётные функции, наибольшее и наименьшее значения функции	1			Библиотека ЦОК https://m.edsoo.ru/d90f2e4e
2	Функция. Свойства функций: нули функции, промежутки знакопостоянства функции, промежутки возрастания и убывания функции, чётные и нечётные функции, наибольшее и наименьшее значения функции	1			Библиотека ЦОК https://m.edsoo.ru/b3732c65
3	Построение графиков функций с помощью преобразований	1			Библиотека ЦОК https://m.edsoo.ru/97eaec2e
4	Построение графиков функций с помощью преобразований	1			Библиотека ЦОК https://m.edsoo.ru/ea04324c
5	Квадратный трёхчлен. Корни квадратного трёхчлена	1			Библиотека ЦОК https://m.edsoo.ru/71798cd2
6	Разложение квадратного трёхчлена на линейные множители	1			Библиотека ЦОК https://m.edsoo.ru/de57a4e0
7	Разложение квадратного трёхчлена на линейные множители	1			Библиотека ЦОК https://m.edsoo.ru/0b248ca2

8	Квадратичная функция и её свойства	1			Библиотека ЦОК https://m.edsoo.ru/6215f410
9	Парабола, координаты вершины параболы, ось симметрии параболы	1			Библиотека ЦОК https://m.edsoo.ru/c456e08e
10	Построение графика квадратичной функции	1			Библиотека ЦОК https://m.edsoo.ru/11f6adfa
11	Построение графика квадратичной функции	1			Библиотека ЦОК https://m.edsoo.ru/c88a279d
12	Построение графика квадратичной функции	1			Библиотека ЦОК https://m.edsoo.ru/3577ad2b
13	Положение графика квадратичной функции в зависимости от её коэффициентов	1			Библиотека ЦОК https://m.edsoo.ru/2a984bdc
14	Положение графика квадратичной функции в зависимости от её коэффициентов	1			Библиотека ЦОК https://m.edsoo.ru/101baa55
15	Использование свойств квадратичной функции для решения задач	1			Библиотека ЦОК https://m.edsoo.ru/15c522bb
16	Использование свойств квадратичной функции для решения задач	1			Библиотека ЦОК https://m.edsoo.ru/bef7b49f
17	Использование свойств квадратичной функции для решения задач	1			Библиотека ЦОК https://m.edsoo.ru/4ce8cf0d
18	Степенные функции с натуральными показателями, их графики и свойства	1			Библиотека ЦОК https://m.edsoo.ru/92821150
19	Степенные функции с натуральными показателями, их графики и свойства	1			Библиотека ЦОК https://m.edsoo.ru/dc16d347
20	Степенные функции с натуральными показателями, их графики и свойства	1			Библиотека ЦОК https://m.edsoo.ru/fb7b3ef2

21	Степенные функции с натуральными показателями, их графики и свойства	1			Библиотека ЦОК https://m.edsoo.ru/e35ab595
22	Графики функций: $y = \sqrt{x}$, $y = \sqrt[3]{x}$, $y = x $	1			Библиотека ЦОК https://m.edsoo.ru/845c3cd8
23	Графики функций: $y = \sqrt{x}$, $y = \sqrt[3]{x}$, $y = x $	1			Библиотека ЦОК https://m.edsoo.ru/4ddd9180
24	Графики функций: $y = \sqrt{x}$, $y = \sqrt[3]{x}$, $y = x $	1			Библиотека ЦОК https://m.edsoo.ru/c711bddf
25	Контрольная работа по теме "Функции"	1	1		Библиотека ЦОК https://m.edsoo.ru/4eacc9b5
26	Понятие о решении неравенства с одной переменной. Множество решений неравенства	1			Библиотека ЦОК https://m.edsoo.ru/cfb115b6
27	Квадратные неравенства с одной переменной	1			Библиотека ЦОК https://m.edsoo.ru/bf85efbf
28	Квадратные неравенства с одной переменной	1			Библиотека ЦОК https://m.edsoo.ru/36721ec3
29	Решение неравенств графическим методом и методом интервалов	1			Библиотека ЦОК https://m.edsoo.ru/d68f067e
30	Решение неравенств графическим методом и методом интервалов	1			Библиотека ЦОК https://m.edsoo.ru/060b1779
31	Неравенства, содержащие знак модуля	1			Библиотека ЦОК https://m.edsoo.ru/7782d1d2
32	Неравенства, содержащие знак модуля	1			Библиотека ЦОК https://m.edsoo.ru/f13ce6ca
33	Системы неравенств с одной переменной	1			Библиотека ЦОК https://m.edsoo.ru/20a68a45

34	Системы неравенств с одной переменной	1			Библиотека ЦОК https://m.edsoo.ru/d72b241f
35	Решение текстовых задач с помощью неравенств, систем неравенств	1			Библиотека ЦОК https://m.edsoo.ru/fl1eecaff
36	Решение текстовых задач с помощью неравенств, систем неравенств	1			Библиотека ЦОК https://m.edsoo.ru/29ea1a05
37	Неравенство с двумя переменными. Решение неравенства с двумя переменными	1			Библиотека ЦОК https://m.edsoo.ru/a555d73b
38	Графический метод решения систем неравенств с двумя переменными	1			Библиотека ЦОК https://m.edsoo.ru/28bab74d
39	Системы неравенств с двумя переменными	1			Библиотека ЦОК https://m.edsoo.ru/bf38d029
40	Контрольная работа по теме "Квадратные неравенства"	1	1		Библиотека ЦОК https://m.edsoo.ru/4244257d
41	Биквадратные уравнения	1			Библиотека ЦОК https://m.edsoo.ru/ba8b4827
42	Примеры применений методов равносильных преобразований, замены переменной, графического метода при решении уравнений 3-й и 4-й степеней	1			Библиотека ЦОК https://m.edsoo.ru/8cc6f335
43	Примеры применений методов равносильных преобразований, замены переменной, графического метода при решении уравнений 3-й и 4-й степеней	1			Библиотека ЦОК https://m.edsoo.ru/d3127b99
44	Примеры применений методов равносильных преобразований, замены	1			Библиотека ЦОК https://m.edsoo.ru/e06bdafc

	переменной, графического метода при решении уравнений 3-й и 4-й степеней				
45	Решение дробно-рациональных уравнений и неравенств	1			Библиотека ЦОК https://m.edsoo.ru/c62a3d83
46	Решение дробно-рациональных уравнений и неравенств	1			Библиотека ЦОК https://m.edsoo.ru/e633ff10
47	Решение дробно-рациональных уравнений и неравенств	1			Библиотека ЦОК https://m.edsoo.ru/9b27174d
48	Решение дробно-рациональных уравнений и неравенств	1			Библиотека ЦОК https://m.edsoo.ru/7b73895d
49	Решение систем уравнений с двумя переменными	1			Библиотека ЦОК https://m.edsoo.ru/cc8df2f9
50	Решение систем уравнений с двумя переменными	1			Библиотека ЦОК https://m.edsoo.ru/3bef3efc
51	Решение простейших систем нелинейных уравнений с двумя переменными	1			Библиотека ЦОК https://m.edsoo.ru/c06799ac
52	Решение простейших систем нелинейных уравнений с двумя переменными	1			Библиотека ЦОК https://m.edsoo.ru/d9e8af79
53	Решение простейших систем нелинейных уравнений с двумя переменными	1			Библиотека ЦОК https://m.edsoo.ru/a0409350
54	Решение простейших систем нелинейных уравнений с двумя переменными	1			Библиотека ЦОК https://m.edsoo.ru/7910b721
55	Графический метод решения системы нелинейных уравнений с двумя переменными	1			Библиотека ЦОК https://m.edsoo.ru/68e900a3
56	Графический метод решения системы нелинейных уравнений с двумя переменными	1			Библиотека ЦОК https://m.edsoo.ru/b3113be3

57	Система двух нелинейных уравнений с двумя переменными как модель реальной ситуации	1			Библиотека ЦОК https://m.edsoo.ru/74a77c73
58	Система двух нелинейных уравнений с двумя переменными как модель реальной ситуации	1			Библиотека ЦОК https://m.edsoo.ru/30731862
59	Система двух нелинейных уравнений с двумя переменными как модель реальной ситуации	1			Библиотека ЦОК https://m.edsoo.ru/8a6d5954
60	Система двух нелинейных уравнений с двумя переменными как модель реальной ситуации	1			Библиотека ЦОК https://m.edsoo.ru/ce8950b3
61	Система нелинейных уравнений с параметром	1			Библиотека ЦОК https://m.edsoo.ru/dbd6342b
62	Система нелинейных уравнений с параметром	1			Библиотека ЦОК https://m.edsoo.ru/60ebb1f3
63	Система нелинейных уравнений с параметром	1			Библиотека ЦОК https://m.edsoo.ru/40bd4935
64	Простейшие неравенства с двумя переменными и их системы	1			Библиотека ЦОК https://m.edsoo.ru/7ccf2559
65	Контрольная работа по теме "Уравнения, неравенства и их системы"	1	1		Библиотека ЦОК https://m.edsoo.ru/3fca3696
66	Понятие числовой последовательности. Конечные и бесконечные последовательности	1			Библиотека ЦОК https://m.edsoo.ru/d5c2560d
67	Ограниченная последовательность. Монотонно возрастающая (убывающая) последовательность	1			Библиотека ЦОК https://m.edsoo.ru/74049546

68	Способы задания последовательности: описательный, табличный, с помощью формулы n -го члена, рекуррентный	1			Библиотека ЦОК https://m.edsoo.ru/027a3fa4
69	Арифметическая и геометрическая прогрессии	1			Библиотека ЦОК https://m.edsoo.ru/ad57c055
70	Арифметическая и геометрическая прогрессии	1			Библиотека ЦОК https://m.edsoo.ru/8017f902
71	Свойства членов арифметической и геометрической прогрессий	1			Библиотека ЦОК https://m.edsoo.ru/fb577805
72	Свойства членов арифметической и геометрической прогрессий	1			Библиотека ЦОК https://m.edsoo.ru/c79443ad
73	Формулы n -го члена арифметической и геометрической прогрессий	1			Библиотека ЦОК https://m.edsoo.ru/b01a67a2
74	Формулы n -го члена арифметической и геометрической прогрессий	1			Библиотека ЦОК https://m.edsoo.ru/77dee84a
75	Формулы n -го члена арифметической и геометрической прогрессий	1			Библиотека ЦОК https://m.edsoo.ru/c72ef6bf
76	Формулы суммы первых n членов арифметической и геометрической прогрессий	1			Библиотека ЦОК https://m.edsoo.ru/9492847
77	Формулы суммы первых n членов арифметической и геометрической прогрессий	1			Библиотека ЦОК https://m.edsoo.ru/e4c9ad63
78	Формулы суммы первых n членов арифметической и геометрической прогрессий	1			Библиотека ЦОК https://m.edsoo.ru/a594233e
79	Задачи на проценты, банковские вклады и кредиты	1			Библиотека ЦОК https://m.edsoo.ru/38f5c6d2

80	Задачи на проценты, банковские вклады и кредиты	1			Библиотека ЦОК https://m.edsoo.ru/64f7e085
81	Задачи на проценты, банковские вклады и кредиты	1			Библиотека ЦОК https://m.edsoo.ru/c4a9eb67
82	Задачи на проценты, банковские вклады и кредиты	1			Библиотека ЦОК https://m.edsoo.ru/e3f6d855
83	Задачи на проценты, банковские вклады и кредиты	1			Библиотека ЦОК https://m.edsoo.ru/b19754bd
84	Задачи на проценты, банковские вклады и кредиты	1			Библиотека ЦОК https://m.edsoo.ru/bcf88abf
85	Задачи на проценты, банковские вклады и кредиты	1			Библиотека ЦОК https://m.edsoo.ru/ccf0d1fc
86	Представление о сходимости последовательности, о суммировании бесконечно убывающей геометрической прогрессии	1			Библиотека ЦОК https://m.edsoo.ru/d5895ad1
87	Представление о сходимости последовательности, о суммировании бесконечно убывающей геометрической прогрессии	1			Библиотека ЦОК https://m.edsoo.ru/133bae23
88	Метод математической индукции	1			Библиотека ЦОК https://m.edsoo.ru/feb21fdd
89	Метод математической индукции	1			Библиотека ЦОК https://m.edsoo.ru/a0dcf477
90	Контрольная работа по теме "Числовые последовательности и прогрессии"	1	1		Библиотека ЦОК https://m.edsoo.ru/9e0dd430
91	Корень n-й степени. Свойства корня n-й степени	1			Библиотека ЦОК https://m.edsoo.ru/6e5a5af5

92	Корень n-й степени. Свойства корня n-й степени	1			Библиотека ЦОК https://m.edsoo.ru/b32c69f2
93	Корень n-й степени. Свойства корня n-й степени	1			Библиотека ЦОК https://m.edsoo.ru/0aa0c138
94	Степень с рациональным показателем и её свойства	1			Библиотека ЦОК https://m.edsoo.ru/5325ca3a
95	Степень с рациональным показателем и её свойства	1			Библиотека ЦОК https://m.edsoo.ru/4882d830
96	Степень с рациональным показателем и её свойства	1			Библиотека ЦОК https://m.edsoo.ru/53b617b8
97	Тождественные преобразования выражений, содержащих корень n-й степени	1			Библиотека ЦОК https://m.edsoo.ru/ebad7498
98	Тождественные преобразования выражений, содержащих корень n-й степени	1			Библиотека ЦОК https://m.edsoo.ru/ca7892bc
99	Тождественные преобразования выражений, содержащих корень n-й степени	1			Библиотека ЦОК https://m.edsoo.ru/bdf8871d
100	Тождественные преобразования выражений, содержащих степень с рациональным показателем	1			Библиотека ЦОК https://m.edsoo.ru/b13a49e9
101	Тождественные преобразования выражений, содержащих степень с рациональным показателем	1			Библиотека ЦОК https://m.edsoo.ru/a18095d9
102	Контрольная работа по теме "Степень с рациональным показателем"	1	1		Библиотека ЦОК https://m.edsoo.ru/2a2ba4d9

103	Повторение и обобщение. Числа и вычисления (запись, сравнение, действия с действительными числами, числовая прямая)	1			Библиотека ЦОК https://m.edsoo.ru/07eea449
104	Повторение и обобщение. Числа и вычисления (запись, сравнение, действия с действительными числами, числовая прямая)	1			Библиотека ЦОК https://m.edsoo.ru/69d23450
105	Повторение и обобщение. Числа и вычисления (проценты, отношения, пропорции)	1			Библиотека ЦОК https://m.edsoo.ru/facf7c03
106	Повторение и обобщение. Числа и вычисления (проценты, отношения, пропорции)	1			Библиотека ЦОК https://m.edsoo.ru/5d2df02d
107	Повторение и обобщение. Числа и вычисления (решение задач из реальной жизни)	1			Библиотека ЦОК https://m.edsoo.ru/dad1ae58
108	Повторение и обобщение. Числа и вычисления (решение задач из реальной жизни)	1			Библиотека ЦОК https://m.edsoo.ru/efa0e730
109	Повторение и обобщение. Числа и вычисления (округление, приближение, оценка)	1			Библиотека ЦОК https://m.edsoo.ru/5fd671b7
110	Повторение и обобщение. Текстовые задачи (решение текстовых задач арифметическим и алгебраическим способами)	1			Библиотека ЦОК https://m.edsoo.ru/a527aa4b

111	Повторение и обобщение. Текстовые задачи (решение текстовых задач арифметическим и алгебраическим способами)	1			Библиотека ЦОК https://m.edsoo.ru/75c20ae0
112	Повторение и обобщение. Текстовые задачи (решение текстовых задач арифметическим и алгебраическим способами)	1			Библиотека ЦОК https://m.edsoo.ru/f027e68f
113	Повторение и обобщение. Текстовые задачи (решение текстовых задач арифметическим и алгебраическим способами)	1			Библиотека ЦОК https://m.edsoo.ru/a734595b
114	Повторение и обобщение. Текстовые задачи (решение текстовых задач арифметическим и алгебраическим способами)	1			Библиотека ЦОК https://m.edsoo.ru/513c76d2
115	Повторение и обобщение. Текстовые задачи (решение текстовых задач арифметическим и алгебраическим способами)	1			Библиотека ЦОК https://m.edsoo.ru/8fa2d2fb
116	Повторение и обобщение. Алгебраические выражения (преобразование алгебраических выражений, содержащих степень с целым показателем)	1			Библиотека ЦОК https://m.edsoo.ru/9336bac2
117	Повторение и обобщение. Алгебраические выражения (преобразование алгебраических	1			Библиотека ЦОК https://m.edsoo.ru/f6ab4fe5

	выражений, содержащих степень с целым показателем)				
118	Повторение и обобщение. Алгебраические выражения (преобразование алгебраических выражений, содержащих степень с целым показателем)	1			Библиотека ЦОК https://m.edsoo.ru/b310ff9b
119	Повторение и обобщение. Алгебраические выражения (преобразование алгебраических выражений, содержащих арифметический квадратный корень)	1			Библиотека ЦОК https://m.edsoo.ru/adb80ce7
120	Повторение и обобщение. Алгебраические выражения (преобразование алгебраических выражений, содержащих арифметический квадратный корень)	1			Библиотека ЦОК https://m.edsoo.ru/9a58e0a9
121	Повторение и обобщение. Алгебраические выражения (преобразование алгебраических выражений, содержащих арифметический квадратный корень)	1			Библиотека ЦОК https://m.edsoo.ru/253694c0
122	Повторение и обобщение. Алгебраические выражения (преобразование целых и дробно-рациональных выражений)	1			Библиотека ЦОК https://m.edsoo.ru/7b3e4818
123	Повторение и обобщение. Алгебраические выражения	1			Библиотека ЦОК https://m.edsoo.ru/40178693

	(преобразование целых и дробно-рациональных выражений)				
124	Повторение и обобщение. Алгебраические выражения (преобразование целых и дробно-рациональных выражений)	1			Библиотека ЦОК https://m.edsoo.ru/9df99942
125	Повторение и обобщение. Алгебраические выражения (преобразование целых и дробно-рациональных выражений)	1			Библиотека ЦОК https://m.edsoo.ru/16908ac9
126	Повторение и обобщение. Алгебраические выражения (разложение многочлена на множители, в том числе с использованием формул сокращенного умножения)	1			Библиотека ЦОК https://m.edsoo.ru/b48b9936
127	Повторение и обобщение. Алгебраические выражения (разложение многочлена на множители, в том числе с использованием формул сокращенного умножения)	1			Библиотека ЦОК https://m.edsoo.ru/5d8634a7
128	Повторение и обобщение. Алгебраические выражения (разложение многочлена на множители, в том числе с использованием формул сокращенного умножения)	1			Библиотека ЦОК https://m.edsoo.ru/70161f2f
129	Повторение и обобщение. Алгебраические выражения (моделирование с помощью формул реальных процессов и явлений)	1			Библиотека ЦОК https://m.edsoo.ru/ae955f99

130	Функции (построение, свойства изученных функций)	1			Библиотека ЦОК https://m.edsoo.ru/02a630e0
131	Повторение и обобщение. Функции (построение, свойства изученных функций)	1			Библиотека ЦОК https://m.edsoo.ru/5ca24756
132	Повторение и обобщение. Функции (построение, свойства изученных функций)	1			Библиотека ЦОК https://m.edsoo.ru/601abaca
133	Повторение и обобщение. Функции (графическое решение уравнений и их систем)	1			Библиотека ЦОК https://m.edsoo.ru/1aee55da
134	Повторение и обобщение. Функции (графическое решение уравнений и их систем)	1			Библиотека ЦОК https://m.edsoo.ru/147cbdaf
135	Итоговая контрольная работа	1	1		Библиотека ЦОК https://m.edsoo.ru/f2692060
136	Повторение и обобщение. Функции (моделирование реальных процессов)	1			Библиотека ЦОК https://m.edsoo.ru/a0a0aded
ОБЩЕЕ КОЛИЧЕСТВО ЧАСОВ ПО ПРОГРАММЕ		136	6	0	

ПРОМЕЖУТОЧНАЯ АТТЕСТАЦИЯ

7 КЛАСС

Структура и содержание работы:

Работа проводится в форме тестирования, состоит из 7 заданий:

1-6 задания для общеобразовательного класса, 1-7 задания для углубленного класса.

№1 Линейная функция

№2 Система линейных уравнений

№3 Арифметические действия с одночленами

№4 Формулы сокращенного умножения

№5 Упрощение выражения

№6 Задача на движение

№7 Решение уравнения повышенной сложности

Обобщенный план:

№ задания	Контролируемые элементы содержания (предметные результаты)	Балл
1	Построение графика линейной функции. Нахождение значения функции по заданному значению аргумента	1 балл
2	Решение системы несложных линейных уравнений	1 балл
3	Выполнение несложных преобразований выражений, содержащих степени с натуральным показателем	1 балл
4	Использование формул сокращенного умножения	1 балл
5	Использование формул сокращенного умножения для упрощения выражений	По 1 баллу за каждое правильно выполненное упрощение выражения
6	Составление и решение линейного уравнения при решении задачи	2 балл
7	Решение уравнения повышенной сложности	2 балла

Отметочная шкала:

Задания 1-4 - 1 балл

Задание 5 - по 1 баллу за каждое правильно выполненное упрощение выражения

Задания 6-7 - 2 балла

Выставление отметки для углубленного класса:

Предметные и метапредметные результаты оцениваются одной единой отметкой

«5» - 9-10 баллов

«4» - 7-8 баллов

«3» - 5-6 баллов

«2» - до 5 баллов

Демоверсия

1. Постройте график функции $y = 2x + 1$. С помощью графика укажите значение функции, соответствующее значению аргумента 0,5.

2. Решите систему уравнений:

$$\begin{cases} x + 3y = -5 \\ 4x - 2y = -6 \end{cases}$$

3. Упростите выражение:

а) $-2x^3y^3 \cdot 5x^2y$; б) $(5x^3y^5)^3$.

4. Преобразуйте в многочлен:

а) $(1 + 2x)^2$; б) $(3a - b)^2$; в) $(y + 11)(y - 11)$.

5. Упростите выражение:

а) $(x - 5)^2 - (x + 2)(x - 3)$; б) $4(a + b)^2 - 8ab$.

6. На трех полках находится 75 книг. На первой полке в два раза больше книг, чем на второй, а на третьей – на 5 книг меньше, чем на первой. Сколько книг на каждой полке?

7*. Решите уравнение: $x^4 + x^3 - 8x - 8 = 0$.

УЧЕБНО-МЕТОДИЧЕСКОЕ ОБЕСПЕЧЕНИЕ

ОБРАЗОВАТЕЛЬНОГО ПРОЦЕССА

ОБЯЗАТЕЛЬНЫЕ УЧЕБНЫЕ МАТЕРИАЛЫ ДЛЯ УЧЕНИКА

- Алгебра, 7 класс/ Мерзляк А.Г., Полонский В.Б., Якир М.С.; под редакцией Подольского В.Е., Общество с ограниченной ответственностью Издательский центр «ВЕНТАНА-ГРАФ»; Акционерное общество «Издательство «Просвещение»
- Алгебра, 8 класс/ Мерзляк А.Г., Полонский В.Б., Якир М.С.; под редакцией Подольского В.Е., Общество с ограниченной ответственностью Издательский центр «ВЕНТАНА-ГРАФ»; Акционерное общество «Издательство «Просвещение»
- Алгебра, 9 класс/ Мерзляк А.Г., Полонский В.Б., Якир М.С.; под редакцией Подольского В.Е., Общество с ограниченной ответственностью Издательский центр «ВЕНТАНА-ГРАФ»; Акционерное общество «Издательство «Просвещение»

МЕТОДИЧЕСКИЕ МАТЕРИАЛЫ ДЛЯ УЧИТЕЛЯ

Дидактический материал Алгебра. 7-9 класс А.Г.Мерзляк, В.Б.Полонский,М.С.Якир, – М.: Вентана-Граф, 2019
Методическое пособие Алгебра. 7-9 класс А.Г.Мерзляк,В.Б.Полонский,М.С.Якир, Е.В.Буцко - М.: Вентана-Граф, 2019

ЦИФРОВЫЕ ОБРАЗОВАТЕЛЬНЫЕ РЕСУРСЫ И РЕСУРСЫ СЕТИ

ИНТЕРНЕТ

<https://myschool.edu.ru/>

<https://resh.edu.ru>

<https://oge.sdangia.ru/>

<https://www.time4math.ru/oge>

Формы учета рабочей программы воспитания

Реализация школьными педагогами воспитательного потенциала урока предполагает следующее:

- организацию работы с детьми как в офлайн, так и онлайн формате;
- установление доверительных отношений между учителем и его учениками, способствующих позитивному восприятию учащимися требований и просьб учителя, привлечению их внимания к обсуждаемой на уроке информации, активизации их познавательной деятельности;

- побуждение школьников соблюдать на уроке общепринятые нормы поведения, правила общения со старшими (учителями) и сверстниками (школьниками), принципы учебной дисциплины и самоорганизации, согласно Устава школы, Правилам внутреннего распорядка школы;

- использование воспитательных возможностей содержания учебного предмета через демонстрацию детям примеров ответственного, гражданского поведения, проявления человеколюбия и добросердечности, через подбор соответствующих текстов для чтения, задач для решения, кейсов и дискуссий;

- применение на уроке интерактивных форм работы учащихся: интеллектуальных игр викторины, тестирование, кейсы, стимулирующих познавательную мотивацию школьников; дискуссий, которые дают учащимся возможность приобрести опыт ведения конструктивного диалога; групповой работы или работы в парах, которые учат школьников командной работе и взаимодействию с другими детьми;

- применение различных форм урока: олимпиады, занимательные уроки и пятиминутки, урок - деловая игра, урок – путешествие, урок мастер-класс, урок-исследование и др. Учебно-развлекательные мероприятия (конкурс- игра «Предметный кроссворд», турнир «Своя игра», викторины, литературная композиция, конкурс газет и рисунков, экскурсия и др.);

- включение в урок игровых процедур, которые помогают поддержать мотивацию детей к получению знаний, налаживанию позитивных межличностных отношений в классе, помогают установлению доброжелательной атмосферы во время урока; интеллектуальных игр, стимулирующих познавательную мотивацию школьников. Применение технологии геймификации: квесты, игра-провокация, игра-эксперимент, игра-демонстрация, игра-соревнование;

- организация шефства мотивированных и эрудированных учащихся над их неуспевающими одноклассниками, дающего школьникам социально значимый опыт сотрудничества и взаимной помощи;

- иницирование и поддержка исследовательской деятельности школьников в рамках реализации ими индивидуальных и групповых исследовательских проектов, помогает приобрести навык самостоятельного решения теоретической проблемы, оформления собственных идей, навык уважительного отношения к чужим идеям, оформленным в работах других исследователей, навык публичного выступления перед аудиторией, аргументирования и отстаивания своей точки зрения;

- создание гибкой и открытой среды обучения и воспитания с использованием гаджетов, открытых образовательных ресурсов, систем управления позволяет создать условия для реализации провозглашенных ЮНЕСКО ведущих принципов образования XXI века: «образование для всех», «образование через всю жизнь», образование «всегда, везде и в любое время». У обучающихся развиваются навыки сотрудничества, коммуникации, социальной ответственности, способность критически мыслить, оперативно и качественно решать проблемы; воспитывается ценностное отношение к миру.

Министерство Просвещения Российской Федерации
Министерство образования и науки Удмуртской Республики
Управление образования Администрации города Воткинска Удмуртской Республики
Муниципальное бюджетное общеобразовательное учреждение
«Средняя общеобразовательная школа №17 имени 174-го
Отдельного истребительного противотанкового артиллерийского дивизиона
имени Комсомола Удмуртии» города Воткинска Удмуртской Республики

РАССМОТРЕНО

СОГЛАСОВАНО

УТВЕРЖДЕНО

Протокол ШМО №1

Протокол Methodсовета

Приказом директора

От 30.08.2024 г.

№1 от 30.08.2024 г.

№105-ос от 30.08.2024 г.

РАБОЧАЯ ПРОГРАММА

учебного предмета «Иностранный (английский) язык»

основное общее образование

для обучающихся 5 – 9 классов

составители: 6А/6Б класс: (ID 2613998) Брусова Ю.К.

6А/6Б класс(ID 1095275) Степанова Л.В.

5А/5Б класс: (ID 391828) Крылова Н.А.

5А/5Б класс: (ID 1518487) Попова Е.А.

7А/7Б класс: (ID 2613998) Брусова Ю.К.

7А/7Б класс: (ID 1518487) Попова Е.А.

8А/8Б/8И класс: (ID 2613998) Брусова Ю.К.

8А/8Б класс: (ID 391828) Крылова Н.А.

8И класс(ID 1095275) Степанова Л.В.

9А/9Б/9И класс: (ID 2613998) Брусова Ю.К.

9А/9Б/9И класс(ID 1095275) Степанова Л.В.

Воткинск 2024 г

СОДЕРЖАНИЕ ОБУЧЕНИЯ

5 КЛАСС

Коммуникативные умения

Формирование умения общаться в устной и письменной форме, используя рецептивные и продуктивные виды речевой деятельности в рамках тематического содержания речи.

Моя семья. Мои друзья. Семейные праздники: день рождения, Новый год.

Внешность и характер человека (литературного персонажа).

Досуг и увлечения (хобби) современного подростка (чтение, кино, спорт).

Здоровый образ жизни: режим труда и отдыха, здоровое питание.

Покупки: одежда, обувь и продукты питания.

Школа, школьная жизнь, школьная форма, изучаемые предметы. Переписка с иностранными сверстниками.

Каникулы в различное время года. Виды отдыха.

Природа: дикие и домашние животные. Погода.

Родной город (село). Транспорт.

Родная страна и страна (страны) изучаемого языка. Их географическое положение, столицы, достопримечательности, культурные особенности (национальные праздники, традиции, обычаи).

Выдающиеся люди родной страны и страны (стран) изучаемого языка: писатели, поэты.

Говорение

Развитие коммуникативных умений диалогической речи на базе умений, сформированных на уровне начального общего образования:

диалог этикетного характера: начинать, поддерживать и заканчивать разговор (в том числе разговор по телефону), поздравлять с праздником и вежливо реагировать на поздравление, выражать благодарность, вежливо соглашаться на предложение и отказываться от предложения собеседника;

диалог-побуждение к действию: обращаться с просьбой, вежливо соглашаться (не соглашаться) выполнить просьбу, приглашать собеседника к совместной деятельности, вежливо соглашаться (не соглашаться) на предложение собеседника;

диалог-расспрос: сообщать фактическую информацию, отвечая на вопросы разных видов; запрашивать интересующую информацию.

Вышеперечисленные умения диалогической речи развиваются в стандартных ситуациях неофициального общения с использованием речевых

ситуаций, ключевых слов и (или) иллюстраций, фотографий с соблюдением норм речевого этикета, принятых в стране (странах) изучаемого языка.

Объём диалога – до 5 реплик со стороны каждого собеседника.

Развитие коммуникативных умений монологической речи на базе умений, сформированных на уровне начального общего образования:

создание устных связных монологических высказываний с использованием основных коммуникативных типов речи:

описание (предмета, внешности и одежды человека), в том числе характеристика (черты характера реального человека или литературного персонажа);

повествование (сообщение);

изложение (пересказ) основного содержания прочитанного текста;

краткое изложение результатов выполненной проектной работы.

Данные умения монологической речи развиваются в стандартных ситуациях неофициального общения с использованием ключевых слов, вопросов, плана и (или) иллюстраций, фотографий.

Объём монологического высказывания – 5–6 фраз.

Аудирование

Развитие коммуникативных умений аудирования на базе умений, сформированных на уровне начального общего образования:

при непосредственном общении: понимание на слух речи учителя и одноклассников и вербальная (невербальная) реакция на услышанное;

при опосредованном общении: дальнейшее развитие умений восприятия и понимания на слух несложных адаптированных аутентичных текстов, содержащих отдельные незнакомые слова, с разной глубиной проникновения в их содержание в зависимости от поставленной коммуникативной задачи: с пониманием основного содержания, с пониманием запрашиваемой информации с использованием и без использования иллюстраций.

Аудирование с пониманием основного содержания текста предполагает умение определять основную тему и главные факты (события) в воспринимаемом на слух тексте, игнорировать незнакомые слова, несущественные для понимания основного содержания.

Аудирование с пониманием запрашиваемой информации предполагает умение выделять запрашиваемую информацию, представленную в эксплицитной (явной) форме, в воспринимаемом на слух тексте.

Тексты для аудирования: диалог (беседа), высказывания собеседников в ситуациях повседневного общения, рассказ, сообщение информационного характера.

Время звучания текста (текстов) для аудирования – до 1 минуты.

Смысловое чтение

Развитие сформированных на уровне начального общего образования умений читать про себя и понимать учебные и несложные адаптированные аутентичные тексты разных жанров и стилей, содержащие отдельные незнакомые слова, с различной глубиной проникновения в их содержание в зависимости от поставленной коммуникативной задачи: с пониманием основного содержания, с пониманием запрашиваемой информации.

Чтение с пониманием основного содержания текста предполагает умение определять основную тему и главные факты (события) в прочитанном тексте, игнорировать незнакомые слова, несущественные для понимания основного содержания.

Чтение с пониманием запрашиваемой информации предполагает умение находить в прочитанном тексте и понимать запрашиваемую информацию, представленную в эксплицитной (явной) форме.

Чтение несплошных текстов (таблиц) и понимание представленной в них информации.

Тексты для чтения: беседа (диалог), рассказ, сказка, сообщение личного характера, отрывок из статьи научно-популярного характера, сообщение информационного характера, стихотворение; несплошной текст (таблица).

Объём текста (текстов) для чтения – 180–200 слов.

Письменная речь

Развитие умений письменной речи на базе умений, сформированных на уровне начального общего образования:

списывание текста и выписывание из него слов, словосочетаний, предложений в соответствии с решаемой коммуникативной задачей;

написание коротких поздравлений с праздниками (с Новым годом, Рождеством, днём рождения);

заполнение анкет и формуляров: сообщение о себе основных сведений в соответствии с нормами, принятыми в стране (странах) изучаемого языка;

написание электронного сообщения личного характера в соответствии с нормами неофициального общения, принятыми в стране (странах) изучаемого языка. Объём сообщения – до 60 слов.

Языковые знания и умения

Фонетическая сторона речи

Различение на слух, без ошибок, ведущих к сбою в коммуникации, произнесение слов с соблюдением правильного ударения и фраз с соблюдением их ритмико-интонационных особенностей, в том числе отсутствия фразового ударения на служебных словах, чтение новых слов согласно основным правилам чтения.

Чтение вслух небольших адаптированных аутентичных текстов, построенных на изученном языковом материале, с соблюдением правил чтения и соответствующей интонации, демонстрирующее понимание текста.

Тексты для чтения вслух: беседа (диалог), рассказ, отрывок из статьи научно-популярного характера, сообщение информационного характера.

Объём текста для чтения вслух – до 90 слов.

Графика, орфография и пунктуация

Правильное написание изученных слов.

Правильное использование знаков препинания: точки, вопросительного и восклицательного знаков в конце предложения, запятой при перечислении и обращении, апострофа.

Пунктуационно правильное, в соответствии с нормами речевого этикета, принятыми в стране (странах) изучаемого языка, оформление электронного сообщения личного характера.

Лексическая сторона речи

Распознавание и употребление в устной и письменной речи лексических единиц (слов, словосочетаний, речевых клише), обслуживающих ситуации общения в рамках тематического содержания речи, с соблюдением существующей в английском языке нормы лексической сочетаемости.

Объём изучаемой лексики: 625 лексических единиц для продуктивного использования (включая 500 лексических единиц, изученных в 2–4 классах) и 675 лексических единиц для рецептивного усвоения (включая 625 лексических единиц продуктивного минимума).

Основные способы словообразования:

аффиксация:

образование имён существительных при помощи суффиксов -er/-or (teacher/visitor), -ist (scientist, tourist), -sion/-tion (discussion/invitation);

образование имён прилагательных при помощи суффиксов -ful (wonderful), -ian/-an (Russian/American);

образование наречий при помощи суффикса -ly (recently);

образование имён прилагательных, имён существительных и наречий при помощи отрицательного префикса un (unhappy, unreality, unusually).

Грамматическая сторона речи

Распознавание и употребление в устной и письменной речи изученных морфологических форм и синтаксических конструкций английского языка.

Предложения с несколькими обстоятельствами, следующими в определённом порядке.

Вопросительные предложения (альтернативный и разделительный вопросы в Present/Past/Future Simple Tense).

Глаголы в видовременных формах действительного залога в изъявительном наклонении в Present Perfect Tense в повествовательных (утвердительных и отрицательных) и вопросительных предложениях.

Имена существительные во множественном числе, в том числе имена существительные, имеющие форму только множественного числа.

Имена существительные с причастиями настоящего и прошедшего времени.

Наречия в положительной, сравнительной и превосходной степенях, образованные по правилу, и исключения.

Социокультурные знания и умения

Знание и использование социокультурных элементов речевого поведенческого этикета в стране (странах) изучаемого языка в рамках тематического содержания (в ситуациях общения, в том числе «В семье», «В школе», «На улице»).

Знание и использование в устной и письменной речи наиболее употребительной тематической фоновой лексики в рамках отобранного тематического содержания (некоторые национальные праздники, традиции в проведении досуга и питания).

Знание социокультурного портрета родной страны и страны (стран) изучаемого языка: знакомство с традициями проведения основных национальных праздников (Рождества, Нового года и других праздников), с особенностями образа жизни и культуры страны (стран) изучаемого языка (достопримечательностями, выдающимися людьми и другое), с доступными в языковом отношении образцами детской поэзии и прозы на английском языке.

Формирование умений:

писать свои имя и фамилию, а также имена и фамилии своих родственников и друзей на английском языке;

правильно оформлять свой адрес на английском языке (в анкете, формуляре);

кратко представлять Россию и страну (страны) изучаемого языка;

кратко представлять некоторые культурные явления родной страны и страны (стран) изучаемого языка (основные национальные праздники, традиции в проведении досуга и питания).

Компенсаторные умения

Использование при чтении и аудировании языковой, в том числе контекстуальной, догадки.

Использование при формулировании собственных высказываний, ключевых слов, плана.

Игнорирование информации, не являющейся необходимой для понимания основного содержания, прочитанного (прослушанного) текста или для нахождения в тексте запрашиваемой информации.

6 КЛАСС

Коммуникативные умения

Формирование умения общаться в устной и письменной форме, используя рецептивные и продуктивные виды речевой деятельности в рамках тематического содержания речи.

Взаимоотношения в семье и с друзьями. Семейные праздники.

Внешность и характер человека (литературного персонажа).

Досуг и увлечения (хобби) современного подростка (чтение, кино, театр, спорт).

Здоровый образ жизни: режим труда и отдыха, фитнес, сбалансированное питание.

Покупки: одежда, обувь и продукты питания.

Школа, школьная жизнь, школьная форма, изучаемые предметы, любимый предмет, правила поведения в школе. Переписка с иностранными сверстниками.

Переписка с иностранными сверстниками.

Каникулы в различное время года. Виды отдыха.

Путешествия по России и иностранным странам.

Природа: дикие и домашние животные. Климат, погода.

Жизнь в городе и сельской местности. Описание родного города (села).
Транспорт.

Родная страна и страна (страны) изучаемого языка. Их географическое положение, столицы, население, официальные языки, достопримечательности, культурные особенности (национальные праздники, традиции, обычаи).

Выдающиеся люди родной страны и страны (стран) изучаемого языка: писатели, поэты, учёные.

Говорение

Развитие коммуникативных умений диалогической речи, а именно умений вести:

диалог этикетного характера: начинать, поддерживать и заканчивать разговор, вежливо переспрашивать, поздравлять с праздником, выражать пожелания и вежливо реагировать на поздравление, выразить благодарность, вежливо соглашаться на предложение и отказываться от предложения собеседника;

диалог-побуждение к действию: обращаться с просьбой, вежливо соглашаться (не соглашаться) выполнить просьбу, приглашать собеседника к совместной деятельности, вежливо соглашаться (не соглашаться) на предложение собеседника, объясняя причину своего решения;

диалог-расспрос: сообщать фактическую информацию, отвечая на вопросы разных видов, выражать своё отношение к обсуждаемым фактам и событиям, запрашивать интересующую информацию, переходить с позиции спрашивающего на позицию отвечающего и наоборот.

Вышеперечисленные умения диалогической речи развиваются в стандартных ситуациях неофициального общения в рамках тематического содержания речи с использованием речевых ситуаций, ключевых слов и (или) иллюстраций, фотографий с соблюдением норм речевого этикета, принятых в стране (странах) изучаемого языка.

Объём диалога – до 5 реплик со стороны каждого собеседника.

Развитие коммуникативных умений монологической речи:

создание устных связных монологических высказываний с использованием основных коммуникативных типов речи:

описание (предмета, внешности и одежды человека), в том числе характеристика (черты характера реального человека или литературного персонажа);

повествование (сообщение);

изложение (пересказ) основного содержания прочитанного текста;

краткое изложение результатов выполненной проектной работы.

Данные умения монологической речи развиваются в стандартных ситуациях неофициального общения в рамках тематического содержания речи с использованием ключевых слов, плана, вопросов, таблиц и (или) иллюстраций, фотографий.

Объём монологического высказывания – 7–8 фраз.

Аудирование

При непосредственном общении: понимание на слух речи учителя и одноклассников и вербальная (невербальная) реакция на услышанное.

При опосредованном общении: дальнейшее развитие восприятия и понимания на слух несложных адаптированных аутентичных аудиотекстов, содержащих отдельные незнакомые слова, с разной глубиной проникновения в их содержание в зависимости от поставленной коммуникативной задачи: с пониманием основного содержания, с пониманием запрашиваемой информации.

Аудирование с пониманием основного содержания текста предполагает умение определять основную тему и главные факты (события) в

воспринимаемом на слух тексте; игнорировать незнакомые слова, несущественные для понимания основного содержания.

Аудирование с пониманием запрашиваемой информации, предполагает умение выделять запрашиваемую информацию, представленную в эксплицитной (явной) форме, в воспринимаемом на слух тексте.

Тексты для аудирования: высказывания собеседников в ситуациях повседневного общения, диалог (беседа), рассказ, сообщение информационного характера.

Время звучания текста (текстов) для аудирования – до 1,5 минуты.

Смысловое чтение

Развитие умения читать про себя и понимать адаптированные аутентичные тексты разных жанров и стилей, содержащие отдельные незнакомые слова, с различной глубиной проникновения в их содержание в зависимости от поставленной коммуникативной задачи: с пониманием основного содержания, с пониманием запрашиваемой информации.

Чтение с пониманием основного содержания текста предполагает умение определять тему (основную мысль), главные факты (события), прогнозировать содержание текста по заголовку (началу текста), игнорировать незнакомые слова, несущественные для понимания основного содержания, понимать интернациональные слова в контексте. Чтение с пониманием запрашиваемой информации предполагает умения находить в прочитанном тексте и понимать запрашиваемую информацию.

Чтение несплошных текстов (таблиц) и понимание представленной в них информации.

Тексты для чтения: беседа; отрывок из художественного произведения, в том числе рассказ, сказка, отрывок из статьи научно-популярного характера, сообщение информационного характера, сообщение личного характера, объявление, кулинарный рецепт, стихотворение, несплошной текст (таблица).

Объём текста (текстов) для чтения – 250–300 слов.

Письменная речь

Развитие умений письменной речи:

списывание текста и выписывание из него слов, словосочетаний, предложений в соответствии с решаемой коммуникативной задачей;

заполнение анкет и формуляров: сообщение о себе основных сведений в соответствии с нормами, принятыми в англоговорящих странах;

написание электронного сообщения личного характера в соответствии с нормами неофициального общения, принятыми в стране (странах) изучаемого языка. Объём письма – до 70 слов;

создание небольшого письменного высказывания с использованием образца, плана, иллюстраций. Объём письменного высказывания – до 70 слов.

Языковые знания и умения

Фонетическая сторона речи

Различение на слух, без фонематических ошибок, ведущих к сбою в коммуникации, произнесение слов с соблюдением правильного ударения и фраз с соблюдением их ритмико-интонационных особенностей, в том числе отсутствия фразового ударения на служебных словах, чтение новых слов согласно основным правилам чтения.

Чтение вслух небольших адаптированных аутентичных текстов, построенных на изученном языковом материале, с соблюдением правил чтения и соответствующей интонации, демонстрирующее понимание текста.

Тексты для чтения вслух: сообщение информационного характера, отрывок из статьи научно-популярного характера, рассказ, диалог (беседа).

Объём текста для чтения вслух – до 95 слов.

Графика, орфография и пунктуация

Правильное написание изученных слов.

Правильное использование знаков препинания: точки, вопросительного и восклицательного знаков в конце предложения; запятой при перечислении и обращении; апострофа.

Пунктуационно правильное, в соответствии с нормами речевого этикета, принятыми в стране (странах) изучаемого языка, оформление электронного сообщения личного характера.

Лексическая сторона речи

Распознавание и употребление в устной и письменной речи лексических единиц (слов, словосочетаний, речевых клише), обслуживающих ситуации общения в рамках тематического содержания речи, с соблюдением существующей в английском языке нормы лексической сочетаемости.

Распознавание и употребление в устной и письменной речи различных средств связи для обеспечения логичности и целостности высказывания.

Объём: около 750 лексических единиц для продуктивного использования (включая 650 лексических единиц, изученных ранее) и около 800 лексических единиц для рецептивного усвоения (включая 750 лексических единиц продуктивного минимума).

Основные способы словообразования:

аффиксация:

образование имён существительных при помощи суффикса -ing (reading);

образование имён прилагательных при помощи суффиксов -al (typical), -ing (amazing), -less (useless), -ive (impressive).

Синонимы. Антонимы. Интернациональные слова.

Грамматическая сторона речи

Распознавание и употребление в устной и письменной речи изученных морфологических форм и синтаксических конструкций английского языка.

Сложноподчинённые предложения с придаточными определительными с союзными словами who, which, that.

Сложноподчинённые предложения с придаточными времени с союзами for, since.

Предложения с конструкциями as ... as, not so ... as.

Все типы вопросительных предложений (общий, специальный, альтернативный, разделительный вопросы) в Present/Past Continuous Tense.

Глаголы в видо-временных формах действительного залога в изъявительном наклонении в Present/Past Continuous Tense.

Модальные глаголы и их эквиваленты (can/be able to, must/have to, may, should, need).

Слова, выражающие количество (little/a little, few/a few).

Возвратные, неопределённые местоимения (some, any) и их производные (somebody, anybody; something, anything и другие) every и производные (everybody, everything и другие) в повествовательных (утвердительных и отрицательных) и вопросительных предложениях.

Числительные для обозначения дат и больших чисел (100–1000).

Социокультурные знания и умения

Знание и использование отдельных социокультурных элементов речевого поведенческого этикета в стране (странах) изучаемого языка в рамках тематического содержания речи (в ситуациях общения, в том числе «Дома», «В магазине»).

Знание и использование в устной и письменной речи наиболее употребительной тематической фоновой лексики в рамках тематического содержания (некоторые национальные праздники, традиции в питании и проведении досуга, этикетные особенности посещения гостей).

Знание социокультурного портрета родной страны и страны (стран) изучаемого языка: знакомство с государственной символикой (флагом), некоторыми национальными символами, традициями проведения основных национальных праздников (Рождества, Нового года, Дня матери и других праздников), с особенностями образа жизни и культуры страны (стран) изучаемого языка (известными достопримечательностями, некоторыми

выдающимися людьми), с доступными в языковом отношении образцами детской поэзии и прозы на английском языке.

Развитие умений:

писать свои имя и фамилию, а также имена и фамилии своих родственников и друзей на английском языке;

правильно оформлять свой адрес на английском языке (в анкете, формуляре);

кратко представлять Россию и страну (страны) изучаемого языка;

кратко представлять некоторые культурные явления родной страны и страны (стран) изучаемого языка (основные национальные праздники, традиции в проведении досуга и питании), наиболее известные достопримечательности;

кратко рассказывать о выдающихся людях родной страны и страны (стран) изучаемого языка (учёных, писателях, поэтах).

Компенсаторные умения

Использование при чтении и аудировании языковой догадки, в том числе контекстуальной.

Использование при формулировании собственных высказываний, ключевых слов, плана.

Игнорирование информации, не являющейся необходимой для понимания основного содержания прочитанного (прослушанного) текста или для нахождения в тексте запрашиваемой информации.

Сравнение (в том числе установление основания для сравнения) объектов, явлений, процессов, их элементов и основных функций в рамках изученной тематики.

7 КЛАСС

Коммуникативные умения

Формирование умения общаться в устной и письменной форме, используя рецептивные и продуктивные виды речевой деятельности в рамках тематического содержания речи.

Взаимоотношения в семье и с друзьями. Семейные праздники. Обязанности по дому.

Внешность и характер человека (литературного персонажа).

Досуг и увлечения (хобби) современного подростка (чтение, кино, театр, музей, спорт, музыка).

Здоровый образ жизни: режим труда и отдыха, фитнес, сбалансированное питание.

Покупки: одежда, обувь и продукты питания.

Школа, школьная жизнь, школьная форма, изучаемые предметы, любимый предмет, правила поведения в школе, посещение школьной библиотеки (ресурсного центра). Переписка с иностранными сверстниками.

Каникулы в различное время года. Виды отдыха. Путешествия по России и иностранным странам.

Природа: дикие и домашние животные. Климат, погода.

Жизнь в городе и сельской местности. Описание родного города (села).
Транспорт.

Средства массовой информации (телевидение, журналы, Интернет).

Родная страна и страна (страны) изучаемого языка. Их географическое положение, столицы, население, официальные языки, достопримечательности, культурные особенности (национальные праздники, традиции, обычаи).

Выдающиеся люди родной страны и страны (стран) изучаемого языка: учёные, писатели, поэты, спортсмены.

Говорение

Развитие коммуникативных умений диалогической речи, а именно умений вести: диалог этикетного характера, диалог-побуждение к действию, диалог-расспрос, комбинированный диалог, включающий различные виды диалогов:

диалог этикетного характера: начинать, поддерживать и заканчивать разговор, вежливо переспрашивать, поздравлять с праздником, выразить пожелания и вежливо реагировать на поздравление, выразить благодарность, вежливо соглашаться на предложение и отказываться от предложения собеседника;

диалог-побуждение к действию: обращаться с просьбой, вежливо соглашаться (не соглашаться) выполнить просьбу, приглашать собеседника к совместной деятельности, вежливо соглашаться (не соглашаться) на предложение собеседника, объясняя причину своего решения;

диалог-расспрос: сообщать фактическую информацию, отвечая на вопросы разных видов; выразить своё отношение к обсуждаемым фактам и событиям, запрашивать интересующую информацию, переходить с позиции спрашивающего на позицию отвечающего и наоборот.

Данные умения диалогической речи развиваются в стандартных ситуациях неофициального общения в рамках тематического содержания речи с использованием ключевых слов, речевых ситуаций и (или) иллюстраций, фотографий с соблюдением норм речевого этикета, принятых в стране (странах) изучаемого языка.

Объём диалога – до 6 реплик со стороны каждого собеседника.

Развитие коммуникативных умений монологической речи:

создание устных связных монологических высказываний с использованием основных коммуникативных типов речи:

описание (предмета, местности, внешности и одежды человека), в том числе характеристика (черты характера реального человека или литературного персонажа);

повествование (сообщение);

изложение (пересказ) основного содержания, прочитанного (прослушанного) текста;

краткое изложение результатов выполненной проектной работы.

Данные умения монологической речи развиваются в стандартных ситуациях неофициального общения в рамках тематического содержания речи с использованием ключевых слов, планов, вопросов и (или) иллюстраций, фотографий, таблиц.

Объём монологического высказывания – 8–9 фраз.

Аудирование

При непосредственном общении: понимание на слух речи учителя и одноклассников и вербальная (невербальная) реакция на услышанное.

При опосредованном общении: дальнейшее развитие восприятия и понимания на слух несложных аутентичных текстов, содержащих отдельные незнакомые слова, с разной глубиной проникновения в их содержание в зависимости от поставленной коммуникативной задачи: с пониманием основного содержания, с пониманием запрашиваемой информации.

Аудирование с пониманием основного содержания текста предполагает умение определять основную тему (идею) и главные факты (события) в воспринимаемом на слух тексте, игнорировать незнакомые слова, не существенные для понимания основного содержания.

Аудирование с пониманием запрашиваемой информации предполагает умение выделять запрашиваемую информацию, представленную в эксплицитной (явной) форме, в воспринимаемом на слух тексте.

Тексты для аудирования: диалог (беседа), высказывания собеседников в ситуациях повседневного общения, рассказ, сообщение информационного характера.

Время звучания текста (текстов) для аудирования – до 1,5 минуты.

Смысловое чтение

Развитие умения читать про себя и понимать несложные аутентичные тексты разных жанров и стилей, содержащие отдельные незнакомые слова, с различной глубиной проникновения в их содержание в зависимости от поставленной коммуникативной задачи: с пониманием основного

содержания, с пониманием нужной (запрашиваемой) информации, с полным пониманием содержания текста.

Чтение с пониманием основного содержания текста предполагает умение определять тему (основную мысль), главные факты (события), прогнозировать содержание текста по заголовку (началу текста), последовательность главных фактов (событий), умение игнорировать незнакомые слова, несущественные для понимания основного содержания, понимать интернациональные слова.

Чтение с пониманием нужной (запрашиваемой) информации предполагает умение находить в прочитанном тексте и понимать запрашиваемую информацию.

Чтение с полным пониманием предполагает полное и точное понимание информации, представленной в тексте, в эксплицитной (явной) форме.

Чтение несплошных текстов (таблиц, диаграмм) и понимание представленной в них информации.

Тексты для чтения: интервью, диалог (беседа), отрывок из художественного произведения, в том числе рассказа, отрывок из статьи научно-популярного характера; сообщение информационного характера, объявление, кулинарный рецепт, сообщение личного характера, стихотворение, несплошной текст (таблица, диаграмма).

Объём текста (текстов) для чтения – до 350 слов.

Письменная речь

Развитие умений письменной речи:

списывание текста и выписывание из него слов, словосочетаний, предложений в соответствии с решаемой коммуникативной задачей, составление плана прочитанного текста;

заполнение анкет и формуляров: сообщение о себе основных сведений в соответствии с нормами, принятыми в стране (странах) изучаемого языка;

написание электронного сообщения личного характера в соответствии с нормами неофициального общения, принятыми в стране (странах) изучаемого языка. Объём письма – до 90 слов;

создание небольшого письменного высказывания с использованием образца, плана, таблицы. Объём письменного высказывания – до 90 слов.

Языковые знания и умения

Фонетическая сторона речи

Различение на слух, без фонематических ошибок, ведущих к сбою в коммуникации, произнесение слов с соблюдением правильного ударения и фраз с соблюдением их ритмико-интонационных особенностей, в том числе

отсутствия фразового ударения на служебных словах, чтение новых слов согласно основным правилам чтения.

Чтение вслух небольших аутентичных текстов, построенных на изученном языковом материале, с соблюдением правил чтения и соответствующей интонации, демонстрирующее понимание текста.

Тексты для чтения вслух: диалог (беседа), рассказ, сообщение информационного характера, отрывок из статьи научно-популярного характера.

Объём текста для чтения вслух – до 100 слов.

Графика, орфография и пунктуация

Правильное написание изученных слов.

Правильное использование знаков препинания: точки, вопросительного и восклицательного знаков в конце предложения, запятой при перечислении и обращении; апострофа.

Пунктуационно правильное, в соответствии с нормами речевого этикета, принятыми в стране (странах) изучаемого языка, оформление электронного сообщения личного характера.

Лексическая сторона речи

Распознавание и употребление в устной и письменной речи лексических единиц (слов, словосочетаний, речевых клише), обслуживающих ситуации общения в рамках тематического содержания речи, с соблюдением существующей в английском языке нормы лексической сочетаемости.

Распознавание в устной речи и письменном тексте и употребление в устной и письменной речи различных средств связи для обеспечения логичности и целостности высказывания.

Объём – 900 лексических единиц для продуктивного использования (включая 750 лексических единиц, изученных ранее) и 1000 лексических единиц для рецептивного усвоения (включая 900 лексических единиц продуктивного минимума).

Основные способы словообразования:

аффиксация:

образование имён существительных при помощи префикса un (unreality) и при помощи суффиксов: -ment (development), -ness (darkness);

образование имён прилагательных при помощи суффиксов -ly (friendly), -ous (famous), -y (busy);

образование имён прилагательных и наречий при помощи префиксов in-/im- (informal, independently, impossible);

словосложение:

образование сложных прилагательных путём соединения основы прилагательного с основой существительного с добавлением суффикса -ed (blue-eyed).

Многозначные лексические единицы. Синонимы. Антонимы. Интернациональные слова. Наиболее частотные фразовые глаголы.

Грамматическая сторона речи

Распознавание и употребление в устной и письменной речи изученных морфологических форм и синтаксических конструкций английского языка.

Предложения со сложным дополнением (Complex Object). Условные предложения реального (Conditional 0, Conditional I) характера.

Предложения с конструкцией to be going to + инфинитив и формы Future Simple Tense и Present Continuous Tense для выражения будущего действия.

Конструкция used to + инфинитив глагола.

Глаголы в наиболее употребительных формах страдательного залога (Present/Past Simple Passive).

Предлоги, употребляемые с глаголами в страдательном залоге.

Модальный глагол might.

Наречия, совпадающие по форме с прилагательными (fast, high; early).

Местоимения other/another, both, all, one.

Количественные числительные для обозначения больших чисел (до 1 000 000).

Социокультурные знания и умения

Знание и использование отдельных социокультурных элементов речевого поведенческого этикета в стране (странах) изучаемого языка в рамках тематического содержания (в ситуациях общения, в том числе «В городе», «Проведение досуга», «Во время путешествия»).

Знание и использование в устной и письменной речи наиболее употребительной тематической фоновой лексики в рамках отобранного тематического содержания (основные национальные праздники, традиции в питании и проведении досуга, система образования).

Социокультурный портрет родной страны и страны (стран) изучаемого языка: знакомство с традициями проведения основных национальных праздников (Рождества, Нового года, Дня матери и других праздников), с особенностями образа жизни и культуры страны (стран) изучаемого языка (известными достопримечательностями; некоторыми выдающимися людьми), с доступными в языковом отношении образцами поэзии и прозы для подростков на английском языке.

Развитие умений:

писать свои имя и фамилию, а также имена и фамилии своих родственников и друзей на английском языке;

правильно оформлять свой адрес на английском языке (в анкете);

правильно оформлять электронное сообщение личного характера в соответствии с нормами неофициального общения, принятыми в стране (странах) изучаемого языка;

кратко представлять Россию и страну (страны) изучаемого языка;

кратко представлять некоторые культурные явления родной страны и страны (стран) изучаемого языка (основные национальные праздники, традиции в проведении досуга и питания), наиболее известные достопримечательности;

кратко рассказывать о выдающихся людях родной страны и страны (стран) изучаемого языка (учёных, писателях, поэтах, спортсменах).

Компенсаторные умения

Использование при чтении и аудировании языковой, в том числе контекстуальной, догадки, при непосредственном общении догадываться о значении незнакомых слов с помощью используемых собеседником жестов и мимики.

Переспрашивать, просить повторить, уточняя значение незнакомых слов.

Использование при формулировании собственных высказываний, ключевых слов, плана.

Игнорирование информации, не являющейся необходимой для понимания основного содержания, прочитанного (прослушанного) текста или для нахождения в тексте запрашиваемой информации.

Сравнение (в том числе установление основания для сравнения) объектов, явлений, процессов, их элементов и основных функций в рамках изученной тематики.

8 КЛАСС

Коммуникативные умения

Формирование умения общаться в устной и письменной форме, используя рецептивные и продуктивные виды речевой деятельности в рамках тематического содержания речи.

Взаимоотношения в семье и с друзьями.

Внешность и характер человека (литературного персонажа).

Досуг и увлечения (хобби) современного подростка (чтение, кино, театр, музей, спорт, музыка).

Здоровый образ жизни: режим труда и отдыха, фитнес, сбалансированное питание. Посещение врача.

Покупки: одежда, обувь и продукты питания. Карманные деньги.

Школа, школьная жизнь, школьная форма, изучаемые предметы и отношение к ним. Посещение школьной библиотеки (ресурсного центра). Переписка с иностранными сверстниками.

Виды отдыха в различное время года. Путешествия по России и иностранным странам.

Природа: флора и фауна. Проблемы экологии. Климат, погода. Стихийные бедствия.

Условия проживания в городской (сельской) местности. Транспорт.

Средства массовой информации (телевидение, радио, пресса, Интернет). Родная страна и страна (страны) изучаемого языка. Их географическое положение, столицы, население, официальные языки, достопримечательности, культурные особенности (национальные праздники, традиции, обычаи).

Выдающиеся люди родной страны и страны (стран) изучаемого языка: учёные, писатели, поэты, художники, музыканты, спортсмены.

Говорение

Развитие коммуникативных умений диалогической речи, а именно умений вести разные виды диалогов (диалог этикетного характера, диалог-побуждение к действию, диалог-расспрос, комбинированный диалог, включающий различные виды диалогов):

диалог этикетного характера: начинать, поддерживать и заканчивать разговор, вежливо переспрашивать, поздравлять с праздником, выражать пожелания и вежливо реагировать на поздравление, выражать благодарность, вежливо соглашаться на предложение и отказываться от предложения собеседника;

диалог-побуждение к действию: обращаться с просьбой, вежливо соглашаться (не соглашаться) выполнить просьбу, приглашать собеседника к совместной деятельности, вежливо соглашаться (не соглашаться) на предложение собеседника, объясняя причину своего решения;

диалог-расспрос: сообщать фактическую информацию, отвечая на вопросы разных видов, выражать своё отношение к обсуждаемым фактам и событиям, запрашивать интересующую информацию, переходить с позиции спрашивающего на позицию отвечающего и наоборот.

Данные умения диалогической речи развиваются в стандартных ситуациях неофициального общения в рамках тематического содержания речи с использованием ключевых слов, речевых ситуаций и (или)

иллюстраций, фотографий с соблюдением нормы речевого этикета, принятых в стране (странах) изучаемого языка.

Объём диалога – до 7 реплик со стороны каждого собеседника.

Развитие коммуникативных умений монологической речи:

создание устных связных монологических высказываний с использованием основных коммуникативных типов речи:

описание (предмета, местности, внешности и одежды человека), в том числе характеристика (черты характера реального человека или литературного персонажа);

повествование (сообщение);

выражение и аргументирование своего мнения по отношению к услышанному (прочитанному);

изложение (пересказ) основного содержания, прочитанного (прослушанного) текста;

составление рассказа по картинкам;

изложение результатов выполненной проектной работы.

Данные умения монологической речи развиваются в стандартных ситуациях неофициального общения в рамках тематического содержания речи с использованием вопросов, ключевых слов, планов и (или) иллюстраций, фотографий, таблиц.

Объём монологического высказывания – 9–10 фраз.

Аудирование

При непосредственном общении: понимание на слух речи учителя и одноклассников и вербальная (невербальная) реакция на услышанное, использование переспрос или просьбу повторить для уточнения отдельных деталей.

При опосредованном общении: дальнейшее развитие восприятия и понимания на слух несложных аутентичных текстов, содержащих отдельные неизученные языковые явления, с разной глубиной проникновения в их содержание в зависимости от поставленной коммуникативной задачи: с пониманием основного содержания, с пониманием нужной (интересующей, запрашиваемой) информации.

Аудирование с пониманием основного содержания текста предполагает умение определять основную тему (идею) и главные факты (события) в воспринимаемом на слух тексте, отделять главную информацию от второстепенной, прогнозировать содержание текста по началу аудирования, игнорировать незнакомые слова, не существенные для понимания основного содержания.

Аудирование с пониманием нужной (интересующей, запрашиваемой) информации предполагает умение выделять нужную (интересующую, запрашиваемую) информацию, представленную в эксплицитной (явной) форме, в воспринимаемом на слух тексте.

Тексты для аудирования: диалог (беседа), высказывания собеседников в ситуациях повседневного общения, рассказ, сообщение информационного характера.

Время звучания текста (текстов) для аудирования – до 2 минут.

Смысловое чтение

Развитие умения читать про себя и понимать несложные аутентичные тексты разных жанров и стилей, содержащие отдельные неизученные языковые явления, с различной глубиной проникновения в их содержание в зависимости от поставленной коммуникативной задачи: с пониманием основного содержания, с пониманием нужной (интересующей, запрашиваемой) информации, с полным пониманием содержания.

Чтение с пониманием основного содержания текста предполагает умения: определять тему (основную мысль), выделять главные факты (события) (опуская второстепенные), прогнозировать содержание текста по заголовку (началу текста), определять логическую последовательность главных фактов, событий, игнорировать незнакомые слова, несущественные для понимания основного содержания, понимать интернациональные слова.

Чтение с пониманием нужной (интересующей, запрашиваемой) информации предполагает умение находить прочитанном тексте и понимать запрашиваемую информацию, представленную в эксплицитной (явной) форме, оценивать найденную информацию с точки зрения её значимости для решения коммуникативной задачи.

Чтение несплошных текстов (таблиц, диаграмм, схем) и понимание представленной в них информации.

Чтение с полным пониманием содержания несложных аутентичных текстов, содержащих отдельные неизученные языковые явления. В ходе чтения с полным пониманием формируются и развиваются умения полно и точно понимать текст на основе его информационной переработки (смыслового и структурного анализа отдельных частей текста, выборочного перевода), устанавливать причинно-следственную взаимосвязь изложенных в тексте фактов и событий, восстанавливать текст из разрозненных абзацев.

Тексты для чтения: интервью, диалог (беседа), рассказ, отрывок из художественного произведения, отрывок из статьи научно-популярного характера, сообщение информационного характера, объявление, кулинарный рецепт, меню, электронное сообщение личного характера, стихотворение.

Объём текста (текстов) для чтения – 350–500 слов.

Письменная речь

Развитие умений письменной речи:

составление плана (тезисов) устного или письменного сообщения;

заполнение анкет и формуляров: сообщение о себе основных сведений в соответствии с нормами, принятыми в стране (странах) изучаемого языка;

написание электронного сообщения личного характера в соответствии с нормами неофициального общения, принятыми в стране (странах) изучаемого языка. Объём письма – до 110 слов;

создание небольшого письменного высказывания с использованием образца, плана, таблицы и (или) прочитанного (прослушанного) текста. Объём письменного высказывания – до 110 слов.

Языковые знания и умения

Фонетическая сторона речи

Различение на слух, без фонематических ошибок, ведущих к сбою в коммуникации, произнесение слов с соблюдением правильного ударения и фраз с соблюдением их ритмико-интонационных особенностей, в том числе отсутствия фразового ударения на служебных словах, чтение новых слов согласно основным правилам чтения.

Чтение вслух небольших аутентичных текстов, построенных на изученном языковом материале, с соблюдением правил чтения и соответствующей интонации, демонстрирующее понимание текста.

Тексты для чтения вслух: сообщение информационного характера, отрывок из статьи научно-популярного характера, рассказ, диалог (беседа).

Объём текста для чтения вслух – до 110 слов.

Графика, орфография и пунктуация

Правильное написание изученных слов.

Правильное использование знаков препинания: точки, вопросительного и восклицательного знаков в конце предложения, запятой при перечислении и обращении, при вводных словах, обозначающих порядок мыслей и их связь (например, в английском языке: firstly/first of all, secondly, finally; on the one hand, on the other hand), апострофа.

Пунктуационно правильно в соответствии с нормами речевого этикета, принятыми в стране (странах) изучаемого языка, оформлять электронное сообщение личного характера.

Лексическая сторона речи

Распознавание и употребление в устной и письменной речи лексических единиц (слов, словосочетаний, речевых клише), обслуживающих ситуации

общения в рамках тематического содержания речи, с соблюдением существующей в английском языке нормы лексической сочетаемости.

Объём – 1050 лексических единиц для продуктивного использования (включая лексические единицы, изученные ранее) и 1250 лексических единиц для рецептивного усвоения (включая 1050 лексических единиц продуктивного минимума).

Основные способы словообразования:

аффиксация:

образование имен существительных при помощи суффиксов: -ance/-ence (performance/residence), -ity (activity); -ship (friendship);

образование имен прилагательных при помощи префикса inter- (international);

образование имен прилагательных при помощи -ed и -ing (interested/interesting);

конверсия:

образование имени существительного от неопределённой формы глагола (to walk – a walk);

образование глагола от имени существительного (a present – to present);

образование имени существительного от прилагательного (rich – the rich);

Многозначные лексические единицы. Синонимы. Антонимы. Интернациональные слова. Наиболее частотные фразовые глаголы. Сокращения и аббревиатуры.

Различные средства связи в тексте для обеспечения его целостности (firstly, however, finally, at last, etc.).

Грамматическая сторона речи

Распознавание и употребление в устной и письменной речи изученных морфологических форм и синтаксических конструкций английского языка.

Предложения со сложным дополнением (Complex Object) (I saw her cross/crossing the road.).

Повествовательные (утвердительные и отрицательные), вопросительные и побудительные предложения в косвенной речи в настоящем и прошедшем времени.

Все типы вопросительных предложений в Past Perfect Tense. Согласование времен в рамках сложного предложения.

Согласование подлежащего, выраженного собирательным существительным (family, police) со сказуемым.

Конструкции с глаголами на -ing: to love/hate doing something.

Конструкции, содержащие глаголы-связки to be/to look/to feel/to seem.

Конструкции be/get used to + инфинитив глагола, be/get used to + инфинитив глагол, be/get used to doing something, be/get used to something.

Конструкция both ... and

Конструкции с глаголами to stop, to remember, to forget (разница в значении to stop doing smth и to stop to do smth).

Глаголы в видо-временных формах действительного залога в изъявительном наклонении (Past Perfect Tense, Present Perfect Continuous Tense, Future-in-the-Past).

Модальные глаголы в косвенной речи в настоящем и прошедшем времени.

Неличные формы глагола (инфинитив, герундий, причастия настоящего и прошедшего времени).

Наречия too – enough.

Отрицательные местоимения no (и его производные nobody, nothing и другие), none.

Социокультурные знания и умения

Осуществление межличностного и межкультурного общения с использованием знаний о национально-культурных особенностях своей страны и страны (стран) изучаемого языка, основных социокультурных элементов речевого поведенческого этикета в англоязычной среде, знание и использование в устной и письменной речи наиболее употребительной тематической фоновой лексики в рамках тематического содержания.

Понимание речевых различий в ситуациях официального и неофициального общения в рамках отобранного тематического содержания и использование лексико-грамматических средств с их учётом.

Социокультурный портрет родной страны и страны (стран) изучаемого языка: знакомство с традициями проведения основных национальных праздников (Рождества, Нового года, Дня матери, Дня благодарения и других праздников), с особенностями образа жизни и культуры страны (стран) изучаемого языка (достопримечательностями; некоторыми выдающимися людьми), с доступными в языковом отношении образцами поэзии и прозы для подростков на английском языке.

Осуществление межличностного и межкультурного общения с использованием знаний о национально-культурных особенностях своей страны и страны (стран) изучаемого языка.

Соблюдение нормы вежливости в межкультурном общении.

Знание социокультурного портрета родной страны и страны (стран) изучаемого языка: символики, достопримечательностей, культурных

особенностей (национальные праздники, традиции), образцов поэзии и прозы, доступных в языковом отношении.

Развитие умений:

кратко представлять Россию и страну (страны) изучаемого языка (культурные явления, события, достопримечательности);

кратко рассказывать о некоторых выдающихся людях родной страны и страны (стран) изучаемого языка (учёных, писателях, поэтах, художниках, музыкантах, спортсменах и других людях);

оказывать помощь иностранным гостям в ситуациях повседневного общения (объяснить местонахождение объекта, сообщить возможный маршрут и другие ситуации).

Компенсаторные умения

Использование при чтении и аудировании языковой, в том числе контекстуальной, догадки, использование при говорении и письме перифраз (толкование), синонимические средства, описание предмета вместо его названия, при непосредственном общении догадываться о значении незнакомых слов с помощью используемых собеседником жестов и мимики.

Переспрашивать, просить повторить, уточняя значение незнакомых слов.

Использование при формулировании собственных высказываний, ключевых слов, плана.

Игнорирование информации, не являющейся необходимой для понимания основного содержания прочитанного (прослушанного) текста или для нахождения в тексте запрашиваемой информации.

Сравнение (в том числе установление основания для сравнения) объектов, явлений, процессов, их элементов и основных функций в рамках изученной тематики.

9 КЛАСС

Коммуникативные умения

Формирование умения общаться в устной и письменной форме, используя рецептивные и продуктивные виды речевой деятельности в рамках тематического содержания речи.

Взаимоотношения в семье и с друзьями. Конфликты и их разрешение.

Внешность и характер человека (литературного персонажа).

Досуг и увлечения (хобби) современного подростка (чтение, кино, театр, музыка, музей, спорт, живопись; компьютерные игры). Роль книги в жизни подростка.

Здоровый образ жизни: режим труда и отдыха, фитнес, сбалансированное питание. Посещение врача.

Покупки: одежда, обувь и продукты питания. Карманные деньги. Молодёжная мода.

Школа, школьная жизнь, изучаемые предметы и отношение к ним. Взаимоотношения в школе: проблемы и их решение. Переписка с иностранными сверстниками.

Виды отдыха в различное время года. Путешествия по России и иностранным странам. Транспорт.

Природа: флора и фауна. Проблемы экологии. Защита окружающей среды. Климат, погода. Стихийные бедствия.

Средства массовой информации (телевидение, радио, пресса, Интернет).

Родная страна и страна (страны) изучаемого языка. Их географическое положение, столицы и крупные города, регионы, население, официальные языки, достопримечательности, культурные особенности (национальные праздники, знаменательные даты, традиции, обычаи), страницы истории.

Выдающиеся люди родной страны и страны (стран) изучаемого языка, их вклад в науку и мировую культуру: государственные деятели, учёные, писатели, поэты, художники, музыканты, спортсмены.

Говорение

Развитие коммуникативных умений диалогической речи, а именно умений вести комбинированный диалог, включающий различные виды диалогов (этикетный диалог, диалог-побуждение к действию, диалог-расспрос), диалог-обмен мнениями:

диалог этикетного характера: начинать, поддерживать и заканчивать разговор, вежливо переспрашивать, поздравлять с праздником, выразить пожелания и вежливо реагировать на поздравление, выразить благодарность, вежливо соглашаться на предложение и отказываться от предложения собеседника;

диалог-побуждение к действию: обращаться с просьбой, вежливо соглашаться (не соглашаться) выполнить просьбу, приглашать собеседника к совместной деятельности, вежливо соглашаться (не соглашаться) на предложение собеседника, объясняя причину своего решения;

диалог-расспрос: сообщать фактическую информацию, отвечая на вопросы разных видов, выражать своё отношение к обсуждаемым фактам и событиям, запрашивать интересующую информацию, переходить с позиции спрашивающего на позицию отвечающего и наоборот;

диалог-обмен мнениями: выражать свою точку зрения и обосновывать её, высказывать своё согласие (несогласие) с точкой зрения собеседника,

выражать сомнение, давать эмоциональную оценку обсуждаемым событиям: восхищение, удивление, радость, огорчение и так далее.

Данные умения диалогической речи развиваются в стандартных ситуациях неофициального общения в рамках тематического содержания речи с использованием ключевых слов, речевых ситуаций и (или) иллюстраций, фотографий или без их использования с соблюдением норм речевого этикета, принятых в стране (странах) изучаемого языка.

Объём диалога – до 8 реплик со стороны каждого собеседника в рамках комбинированного диалога, до 6 реплик со стороны каждого собеседника в рамках диалога-обмена мнениями.

Развитие коммуникативных умений монологической речи: создание устных связных монологических высказываний с использованием основных коммуникативных типов речи:

описание (предмета, местности, внешности и одежды человека), в том числе характеристика (черты характера реального человека или литературного персонажа);

повествование (сообщение);

рассуждение;

выражение и краткое аргументирование своего мнения по отношению к услышанному (прочитанному);

изложение (пересказ) основного содержания прочитанного (прослушанного) текста с выражением своего отношения к событиям и фактам, изложенным в тексте;

составление рассказа по картинкам;

изложение результатов выполненной проектной работы.

Данные умения монологической речи развиваются в стандартных ситуациях неофициального общения в рамках тематического содержания речи с использованием вопросов, ключевых слов, плана и (или) иллюстраций, фотографий, таблиц или без их использования.

Объём монологического высказывания – 10–12 фраз.

Аудирование

При непосредственном общении: понимание на слух речи учителя и одноклассников и вербальная (невербальная) реакция на услышанное, использование переспрос или просьбу повторить для уточнения отдельных деталей.

При опосредованном общении: дальнейшее развитие восприятия и понимания на слух несложных аутентичных текстов, содержащих отдельные неизученные языковые явления, с разной глубиной проникновения в их содержание в зависимости от поставленной коммуникативной задачи: с

пониманием основного содержания, с пониманием нужной (интересующей, запрашиваемой) информации.

Аудирование с пониманием основного содержания текста предполагает умение определять основную тему (идею) и главные факты (события) в воспринимаемом на слух тексте, отделять главную информацию от второстепенной, прогнозировать содержание текста по началу сообщения, игнорировать незнакомые слова, несущественные для понимания основного содержания.

Аудирование с пониманием нужной (интересующей, запрашиваемой) информации предполагает умение выделять нужную (интересующую, запрашиваемую) информацию, представленную в эксплицитной (явной) форме, в воспринимаемом на слух тексте.

Тексты для аудирования: диалог (беседа), высказывания собеседников в ситуациях повседневного общения, рассказ, сообщение информационного характера.

Языковая сложность текстов для аудирования должна соответствовать базовому уровню (A2 – допороговому уровню по общеевропейской шкале).

Время звучания текста (текстов) для аудирования – до 2 минут.

Смысловое чтение

Развитие умения читать про себя и понимать несложные аутентичные тексты разных жанров и стилей, содержащие отдельные неизученные языковые явления, с различной глубиной проникновения в их содержание в зависимости от поставленной коммуникативной задачи: с пониманием основного содержания, с пониманием нужной (интересующей, запрашиваемой) информации, с полным пониманием содержания текста.

Чтение с пониманием основного содержания текста предполагает умения: определять тему (основную мысль), выделять главные факты (события) (опуская второстепенные), прогнозировать содержание текста по заголовку (началу текста), определять логическую последовательность главных фактов, событий, разбивать текст на относительно самостоятельные смысловые части, озаглавливать текст (его отдельные части), игнорировать незнакомые слова, несущественные для понимания основного содержания, понимать интернациональные слова.

Чтение с пониманием нужной (интересующей, запрашиваемой) информации предполагает умение находить прочитанном тексте и понимать запрашиваемую информацию, представленную в эксплицитной (явной) и имплицитной форме (неявной) форме, оценивать найденную информацию с точки зрения её значимости для решения коммуникативной задачи.

Чтение несплошных текстов (таблиц, диаграмм, схем) и понимание представленной в них информации.

Чтение с полным пониманием содержания несложных аутентичных текстов, содержащих отдельные неизученные языковые явления. В ходе чтения с полным пониманием формируются и развиваются умения полно и точно понимать текст на основе его информационной переработки (смыслового и структурного анализа отдельных частей текста, выборочного перевода), устанавливать причинно-следственную взаимосвязь изложенных в тексте фактов и событий, восстанавливать текст из разрозненных абзацев или путём добавления выпущенных фрагментов.

Тексты для чтения: диалог (беседа), интервью, рассказ, отрывок из художественного произведения, статья научно-популярного характера, сообщение информационного характера, объявление, памятка, инструкция, электронное сообщение личного характера, стихотворение; несплошной текст (таблица, диаграмма).

Языковая сложность текстов для чтения должна соответствовать базовому уровню (A2 – допороговому уровню по общеевропейской шкале).

Объём текста (текстов) для чтения – 500–600 слов.

Письменная речь

Развитие умений письменной речи:

составление плана (тезисов) устного или письменного сообщения;

заполнение анкет и формуляров: сообщение о себе основных сведений в соответствии с нормами, принятыми в стране (странах) изучаемого языка;

написание электронного сообщения личного характера в соответствии с нормами неофициального общения, принятыми в стране (странах) изучаемого языка (объём письма – до 120 слов);

создание небольшого письменного высказывания с использованием образца, плана, таблицы и (или) прочитанного/прослушанного текста (объём письменного высказывания – до 120 слов);

заполнение таблицы с краткой фиксацией содержания прочитанного (прослушанного) текста;

преобразование таблицы, схемы в текстовый вариант представления информации;

письменное представление результатов выполненной проектной работы (объём – 100–120 слов).

Языковые знания и умения

Фонетическая сторона речи

Различение на слух, без фонематических ошибок, ведущих к сбою в коммуникации, произнесение слов с соблюдением правильного ударения и

фраз с соблюдением их ритмико-интонационных особенностей, в том числе отсутствия фразового ударения на служебных словах, чтение новых слов согласно основным правилам чтения.

Выражение модального значения, чувства и эмоции.

Различение на слух британского и американского вариантов произношения в прослушанных текстах или услышанных высказываниях.

Чтение вслух небольших текстов, построенных на изученном языковом материале, с соблюдением правил чтения и соответствующей интонации, демонстрирующее понимание текста.

Тексты для чтения вслух: сообщение информационного характера, отрывок из статьи научно-популярного характера, рассказ, диалог (беседа).

Объём текста для чтения вслух – до 110 слов.

Графика, орфография и пунктуация

Правильное написание изученных слов.

Правильное использование знаков препинания: точки, вопросительного и восклицательного знаков в конце предложения, запятой при перечислении и обращении, при вводных словах, обозначающих порядок мыслей и их связь (например, в английском языке: firstly/first of all, secondly, finally; on the one hand, on the other hand), апострофа.

Пунктуационно правильное, в соответствии с нормами речевого этикета, принятыми в стране (странах) изучаемого языка, оформление электронного сообщения личного характера.

Лексическая сторона речи

Распознавание и употребление в устной и письменной речи лексических единиц (слов, словосочетаний, речевых клише), обслуживающих ситуации общения в рамках тематического содержания речи, с соблюдением существующей в английском языке нормы лексической сочетаемости.

Распознавание и употребление в устной и письменной речи различных средств связи для обеспечения логичности и целостности высказывания.

Объём – 1200 лексических единиц для продуктивного использования (включая 1050 лексических единиц, изученных ранее) и 1350 лексических единиц для рецептивного усвоения (включая 1200 лексических единиц продуктивного минимума).

Основные способы словообразования:

аффиксация:

глаголов с помощью префиксов under-, over-, dis-, mis-;

имён прилагательных с помощью суффиксов -able/-ible;

имён существительных с помощью отрицательных префиксов in-/im-;

словосложение:

образование сложных существительных путём соединения основы числительного с основой существительного с добавлением суффикса -ed (eight-legged);

образование сложных существительных путём соединения основ существительных с предлогом (father-in-law);

образование сложных прилагательных путём соединения основы прилагательного с основой причастия настоящего времени (nice-looking);

образование сложных прилагательных путём соединения основы прилагательного с основой причастия прошедшего времени (well-behaved);

конверсия:

образование глагола от имени прилагательного (cool – to cool).
Многозначность лексических единиц. Синонимы. Антонимы. Интернациональные слова. Наиболее частотные фразовые глаголы. Сокращения и аббревиатуры.

Различные средства связи в тексте для обеспечения его целостности (firstly, however, finally, at last, etc.).

Грамматическая сторона речи

Распознавание и употребление в устной и письменной речи изученных морфологических форм и синтаксических конструкций английского языка.

Предложения со сложным дополнением (Complex Object) (I want to have my hair cut.).

Условные предложения нереального характера (Conditional II).

Конструкции для выражения предпочтения I prefer .../I'd prefer .../I'd rather

Конструкция I wish

Предложения с конструкцией either ... or, neither ... nor.

Глаголы в видовременных формах действительного залога в изъявительном наклонении (Present/Past/Future Simple Tense, Present/Past Perfect Tense, Present/Past Continuous Tense, Future-in-the-Past) и наиболее употребительных формах страдательного залога (Present/Past Simple Passive, Present Perfect Passive).

Порядок следования имён прилагательных (nice long blond hair).

Социокультурные знания и умения

Осуществление межличностного и межкультурного общения с использованием знаний о национально-культурных особенностях своей страны и страны (стран) изучаемого языка, основных социокультурных элементов речевого поведенческого этикета в англоязычной среде, знание и использование в устной и письменной речи наиболее употребительной тематической фоновой лексики в рамках отобранного тематического

содержания (основные национальные праздники, традиции, обычаи, традиции в питании и проведении досуга, система образования).

Знание социокультурного портрета родной страны и страны (стран) изучаемого языка: знакомство с традициями проведения основных национальных праздников (Рождества, Нового года, Дня матери, Дня благодарения и других праздников), с особенностями образа жизни и культуры страны (стран) изучаемого языка (известными достопримечательностями; некоторыми выдающимися людьми), с доступными в языковом отношении образцами поэзии и прозы для подростков на английском языке.

Формирование элементарного представления о различных вариантах английского языка.

Осуществление межличностного и межкультурного общения с использованием знаний о национально-культурных особенностях своей страны и страны (стран) изучаемого языка.

Соблюдение норм вежливости в межкультурном общении.

Развитие умений:

писать свои имя и фамилию, а также имена и фамилии своих родственников и друзей на английском языке;

правильно оформлять свой адрес на английском языке (в анкете);

правильно оформлять электронное сообщение личного характера в соответствии с нормами неофициального общения, принятыми в стране (странах) изучаемого языка;

кратко представлять Россию и страну (страны) изучаемого языка;

кратко представлять некоторые культурные явления родной страны и страны (стран) изучаемого языка (основные национальные праздники, традиции в проведении досуга и питании, достопримечательности);

кратко представлять некоторых выдающихся людей родной страны и страны (стран) изучаемого языка (учёных, писателей, поэтов, художников, композиторов, музыкантов, спортсменов и других людей);

оказывать помощь иностранным гостям в ситуациях повседневного общения (объяснить местонахождение объекта, сообщить возможный маршрут, уточнить часы работы и другие ситуации).

Компенсаторные умения

Использование при чтении и аудировании языковой, в том числе контекстуальной, догадки; при говорении и письме – перифраза (толкования), синонимических средств, описание предмета вместо его названия, при непосредственном общении догадываться о значении незнакомых слов с помощью используемых собеседником жестов и мимики.

Переспрашивать, просить повторить, уточняя значение незнакомых слов.

Использование при формулировании собственных высказываний, ключевых слов, плана.

Игнорирование информации, не являющейся необходимой, для понимания основного содержания, прочитанного (прослушанного) текста или для нахождения в тексте запрашиваемой информации.

Сравнение (в том числе установление основания для сравнения) объектов, явлений, процессов, их элементов и основных функций в рамках изученной тематики.

ПЛАНИРУЕМЫЕ РЕЗУЛЬТАТЫ ОСВОЕНИЯ ПРОГРАММЫ ПО ИНОСТРАННОМУ (АНГЛИЙСКОМУ) ЯЗЫКУ НА УРОВНЕ ОСНОВНОГО ОБЩЕГО ОБРАЗОВАНИЯ

ЛИЧНОСТНЫЕ РЕЗУЛЬТАТЫ

Личностные результаты освоения программы основного общего образования достигаются в единстве учебной и воспитательной деятельности организации в соответствии с традиционными российскими социокультурными и духовно-нравственными ценностями, принятыми в обществе правилами и нормами поведения, и способствуют процессам самопознания, самовоспитания и саморазвития, формирования внутренней позиции личности.

Личностные результаты освоения программы основного общего образования отражают готовность обучающихся руководствоваться системой позитивных ценностных ориентаций и расширение опыта деятельности на её основе и в процессе реализации основных направлений воспитательной деятельности, в том числе в части:

1) гражданского воспитания:

- готовность к выполнению обязанностей гражданина и реализации его прав, уважение прав, свобод и законных интересов других людей;
- активное участие в жизни семьи, организации, местного сообщества, родного края, страны;
- неприятие любых форм экстремизма, дискриминации;
- понимание роли различных социальных институтов в жизни человека;
- представление об основных правах, свободах и обязанностях гражданина, социальных нормах и правилах межличностных отношений в поликультурном и многоконфессиональном обществе;
- представление о способах противодействия коррупции;
- готовность к разнообразной совместной деятельности, стремление к взаимопониманию и взаимопомощи, активное участие в самоуправлении в образовательной организации;
- готовность к участию в гуманитарной деятельности (волонтерство, помощь людям, нуждающимся в ней).

2) патриотического воспитания:

- осознание российской гражданской идентичности в поликультурном и многоконфессиональном обществе, проявление

интереса к познанию родного языка, истории, культуры Российской Федерации, своего края, народов России;

- ценностное отношение к достижениям своей Родины – России, к науке, искусству, спорту, технологиям, боевым подвигам и трудовым достижениям народа;
- уважение к символам России, государственным праздникам, историческому и природному наследию и памятникам, традициям разных народов, проживающих в родной стране.

3) духовно-нравственного воспитания:

- ориентация на моральные ценности и нормы в ситуациях нравственного выбора;
- готовность оценивать своё поведение и поступки, поведение и поступки других людей с позиции нравственных и правовых норм с учётом осознания последствий поступков;
- активное неприятие асоциальных поступков, свобода и ответственность личности в условиях индивидуального и общественного пространства.

4) эстетического воспитания:

- восприимчивость к разным видам искусства, традициям и творчеству своего и других народов, понимание эмоционального воздействия искусства;
- осознание важности художественной культуры как средства коммуникации и самовыражения;
- понимание ценности отечественного и мирового искусства, роли этнических культурных традиций и народного творчества;
- стремление к самовыражению в разных видах искусства.

5) физического воспитания, формирования культуры здоровья и эмоционального благополучия:

- осознание ценности жизни;
- ответственное отношение к своему здоровью и установка на здоровый образ жизни (здоровое питание, соблюдение гигиенических правил, сбалансированный режим занятий и отдыха, регулярная физическая активность);
- осознание последствий и неприятие вредных привычек (употребление алкоголя, наркотиков, курение) и иных форм вреда для физического и психического здоровья;
- соблюдение правил безопасности, в том числе навыков безопасного поведения в Интернет-среде;

- способность адаптироваться к стрессовым ситуациям и меняющимся социальным, информационным и природным условиям, в том числе осмысляя собственный опыт и выстраивая дальнейшие цели;
- умение принимать себя и других, не осуждая;
- умение осознавать эмоциональное состояние себя и других, умение управлять собственным эмоциональным состоянием;
- сформированность навыка рефлексии, признание своего права на ошибку и такого же права другого человека.

б) трудового воспитания:

- установка на активное участие в решении практических задач (в рамках семьи, организации, населенного пункта, родного края) технологической и социальной направленности, способность инициировать, планировать и самостоятельно выполнять такого рода деятельность;
- интерес к практическому изучению профессий и труда различного рода, в том числе на основе применения изучаемого предметного знания;
- осознание важности обучения на протяжении всей жизни для успешной профессиональной деятельности и развитие необходимых умений для этого;
- готовность адаптироваться в профессиональной среде;
- уважение к труду и результатам трудовой деятельности;
- осознанный выбор и построение индивидуальной траектории образования и жизненных планов с учётом личных и общественных интересов, и потребностей.

7) экологического воспитания:

- ориентация на применение знаний из социальных и естественных наук для решения задач в области окружающей среды, планирования поступков и оценки их возможных последствий для окружающей среды;
- повышение уровня экологической культуры, осознание глобального характера экологических проблем и путей их решения; активное неприятие действий, приносящих вред окружающей среде;
- осознание своей роли как гражданина и потребителя в условиях взаимосвязи природной, технологической и социальной сред;
- готовность к участию в практической деятельности экологической направленности.

8) ценности научного познания:

- ориентация в деятельности на современную систему научных представлений об основных закономерностях развития человека, природы и общества, взаимосвязях человека с природной и социальной средой;
- овладение языковой и читательской культурой как средством познания мира;
- овладение основными навыками исследовательской деятельности, установка на осмысление опыта, наблюдений, поступков и стремление совершенствовать пути достижения индивидуального и коллективного благополучия.

9) адаптации обучающегося к изменяющимся условиям социальной и природной среды:

- освоение обучающимися социального опыта, основных социальных ролей, соответствующих ведущей деятельности возраста, норм и правил общественного поведения, форм социальной жизни в группах и сообществах, включая семью, группы, сформированные по профессиональной деятельности, а также в рамках социального взаимодействия с людьми из другой культурной среды;
- способность обучающихся взаимодействовать в условиях неопределённости, открытость опыту и знаниям других;
- способность действовать в условиях неопределённости, повышать уровень своей компетентности через практическую деятельность, в том числе умение учиться у других людей, осознавать в совместной деятельности новые знания, навыки и компетенции из опыта других;
- навык выявления и связывания образов, способность формирования новых знаний, в том числе способность формулировать идеи, понятия, гипотезы об объектах и явлениях, в том числе ранее не известных, осознавать дефицит собственных знаний и компетентностей, планировать своё развитие;
- умение распознавать конкретные примеры понятия по характерным признакам, выполнять операции в соответствии с определением и простейшими свойствами понятия, конкретизировать понятие примерами, использовать понятие и его свойства при решении задач (далее – оперировать понятиями), а также оперировать терминами и представлениями в области концепции устойчивого развития;
- умение анализировать и выявлять взаимосвязи природы, общества и экономики;

- умение оценивать свои действия с учётом влияния на окружающую среду, достижений целей и преодоления вызовов, возможных глобальных последствий;
- способность обучающихся осознавать стрессовую ситуацию, оценивать происходящие изменения и их последствия;
- воспринимать стрессовую ситуацию как вызов, требующий контрмер, оценивать ситуацию стресса, корректировать принимаемые решения и действия;
- формулировать и оценивать риски и последствия, формировать опыт, находить позитивное в произошедшей ситуации;
- быть готовым действовать в отсутствие гарантий успеха.

МЕТАПРЕДМЕТНЫЕ РЕЗУЛЬТАТЫ

В результате изучения иностранного (английского) языка на уровне основного общего образования у обучающегося будут сформированы познавательные универсальные учебные действия, коммуникативные универсальные учебные действия, регулятивные универсальные учебные действия.

Познавательные универсальные учебные действия

Базовые логические действия:

- выявлять и характеризовать существенные признаки объектов (явлений);
- устанавливать существенный признак классификации, основания для обобщения и сравнения, критерии проводимого анализа;
- с учётом предложенной задачи выявлять закономерности и противоречия в рассматриваемых фактах, данных и наблюдениях;
- предлагать критерии для выявления закономерностей и противоречий;
- выявлять дефицит информации, данных, необходимых для решения поставленной задачи;
- выявлять причинно-следственные связи при изучении явлений и процессов;
- проводить выводы с использованием дедуктивных и индуктивных умозаключений, умозаключений по аналогии, формулировать гипотезы о взаимосвязях;

- самостоятельно выбирать способ решения учебной задачи (сравнивать несколько вариантов решения, выбирать наиболее подходящий с учётом самостоятельно выделенных критериев).

Базовые исследовательские действия:

- использовать вопросы как исследовательский инструмент познания;
- формулировать вопросы, фиксирующие разрыв между реальным и желательным состоянием ситуации, объекта, самостоятельно устанавливать искомое и данное;
- формулировать гипотезу об истинности собственных суждений и суждений других, аргументировать свою позицию, мнение;
- проводить по самостоятельно составленному плану опыт, несложный эксперимент, небольшое исследование по установлению особенностей объекта изучения, причинно-следственных связей и зависимости объектов между собой;
- оценивать на применимость и достоверность информацию, полученную в ходе исследования (эксперимента);
- самостоятельно формулировать обобщения и выводы по результатам проведённого наблюдения, опыта, исследования, владеть инструментами оценки достоверности полученных выводов и обобщений;
- прогнозировать возможное дальнейшее развитие процессов, событий и их последствия в аналогичных или сходных ситуациях, выдвигать предположения об их развитии в новых условиях и контекстах.

Работа с информацией:

- применять различные методы, инструменты и запросы при поиске и отборе информации или данных из источников с учётом предложенной учебной задачи и заданных критериев;
- выбирать, анализировать, систематизировать и интерпретировать информацию различных видов и форм представления;
- находить сходные аргументы (подтверждающие или опровергающие одну и ту же идею, версию) в различных информационных источниках;
- самостоятельно выбирать оптимальную форму представления информации и иллюстрировать решаемые задачи несложными схемами, диаграммами, иной графикой и их комбинациями;

- оценивать надёжность информации по критериям, предложенным педагогическим работником или сформулированным самостоятельно;
- эффективно запоминать и систематизировать информацию.

Коммуникативные универсальные учебные действия

Общение:

- воспринимать и формулировать суждения, выражать эмоции в соответствии с целями и условиями общения;
- выражать себя (свою точку зрения) в устных и письменных текстах;
- распознавать невербальные средства общения, понимать значение социальных знаков, распознавать предпосылки конфликтных ситуаций и смягчать конфликты, вести переговоры;
- понимать намерения других, проявлять уважительное отношение к собеседнику и в корректной форме формулировать свои возражения;
- в ходе диалога и (или) дискуссии задавать вопросы по существу обсуждаемой темы и высказывать идеи, нацеленные на решение задачи и поддержание общения;
- сопоставлять свои суждения с суждениями других участников диалога, обнаруживать различие и сходство позиций;
- публично представлять результаты выполненного опыта (эксперимента, исследования, проекта);
- самостоятельно выбирать формат выступления с учётом задач презентации и особенностей аудитории и в соответствии с ним составлять устные и письменные тексты с использованием иллюстративных материалов.

Регулятивные универсальные учебные действия

Совместная деятельность

- понимать и использовать преимущества командной и индивидуальной работы при решении конкретной проблемы, обосновывать необходимость применения групповых форм взаимодействия при решении поставленной задачи;
- принимать цель совместной деятельности, коллективно строить действия по её достижению: распределять роли, договариваться, обсуждать процесс и результат совместной работы;

- обобщать мнения нескольких человек, проявлять готовность руководить, выполнять поручения, подчиняться;
- планировать организацию совместной работы, определять свою роль (с учётом предпочтений и возможностей всех участников взаимодействия), распределять задачи между членами команды, участвовать в групповых формах работы (обсуждения, обмен мнениями, мозговые штурмы и иные);
- выполнять свою часть работы, достигать качественного результата по своему направлению и координировать свои действия с другими членами команды;
- оценивать качество своего вклада в общий продукт по критериям, самостоятельно сформулированным участниками взаимодействия;
- сравнивать результаты с исходной задачей и вклад каждого члена команды в достижение результатов, разделять сферу ответственности и проявлять готовность к предоставлению отчёта перед группой.

Самоорганизация

- выявлять проблемы для решения в жизненных и учебных ситуациях;
- ориентироваться в различных подходах принятия решений (индивидуальное, принятие решения в группе, принятие решений группой);
- самостоятельно составлять алгоритм решения задачи (или его часть), выбирать способ решения учебной задачи с учётом имеющихся ресурсов и собственных возможностей, аргументировать предлагаемые варианты решений;
- составлять план действий (план реализации намеченного алгоритма решения), корректировать предложенный алгоритм с учётом получения новых знаний об изучаемом объекте;
- проводить выбор и брать ответственность за решение.

Самоконтроль

- владеть способами самоконтроля, самомотивации и рефлексии;
- давать оценку ситуации и предлагать план её изменения;
- учитывать контекст и предвидеть трудности, которые могут возникнуть при решении учебной задачи, адаптировать решение к меняющимся обстоятельствам;

- объяснять причины достижения (недостижения) результатов деятельности, давать оценку приобретённому опыту, находить позитивное в произошедшей ситуации;
- вносить коррективы в деятельность на основе новых обстоятельств, изменившихся ситуаций, установленных ошибок, возникших трудностей;
- оценивать соответствие результата цели и условиям.

Эмоциональный интеллект

- различать, называть и управлять собственными эмоциями и эмоциями других;
- выявлять и анализировать причины эмоций;
- ставить себя на место другого человека, понимать мотивы и намерения другого;
- регулировать способ выражения эмоций.

Принимать себя и других

- осознанно относиться к другому человеку, его мнению; признавать своё право на ошибку и такое же право другого;
- принимать себя и других, не осуждая;
- открытость себе и другим;
- осознавать невозможность контролировать всё вокруг.

ПРЕДМЕТНЫЕ РЕЗУЛЬТАТЫ

Предметные результаты освоения программы по иностранному (английскому) языку ориентированы на применение знаний, умений и навыков в учебных ситуациях и реальных жизненных условиях, должны отражать сформированность иноязычной коммуникативной компетенции на допороговом уровне в совокупности её составляющих – речевой, языковой, социокультурной, компенсаторной, метапредметной (учебно-познавательной).

Предметные результаты освоения программы по иностранному (английскому) языку к концу обучения **в 5 классе**:

1) владеть основными видами речевой деятельности:

говoreние: вести разные виды диалогов (диалог этикетного характера, диалог-побуждение к действию, диалог-расспрос) в рамках тематического содержания речи в стандартных ситуациях неофициального общения с вербальными и (или) зрительными опорами, с соблюдением норм речевого этикета, принятого в стране (странах) изучаемого языка (до 5 реплик со стороны каждого собеседника);

создавать разные виды монологических высказываний (описание, в том числе характеристика, повествование (сообщение) с вербальными и (или) зрительными опорами в рамках тематического содержания речи (объём монологического высказывания – 5–6 фраз), излагать основное содержание прочитанного текста с вербальными и (или) зрительными опорами (объём – 5–6 фраз), кратко излагать результаты выполненной проектной работы (объём – до 6 фраз);

аудирование: воспринимать на слух и понимать несложные адаптированные аутентичные тексты, содержащие отдельные незнакомые слова, со зрительными опорами или без опоры с разной глубиной проникновения в их содержание в зависимости от поставленной коммуникативной задачи: с пониманием основного содержания, с пониманием запрашиваемой информации (время звучания текста (текстов) для аудирования – до 1 минуты);

смысловое чтение: читать про себя и понимать несложные адаптированные аутентичные тексты, содержащие отдельные незнакомые слова, с различной глубиной проникновения в их содержание в зависимости от поставленной коммуникативной задачи: с пониманием основного содержания, с пониманием запрашиваемой информации (объём текста (текстов) для чтения – 180–200 слов), читать про себя несплошные тексты (таблицы) и понимать представленную в них информацию;

письменная речь: писать короткие поздравления с праздниками, заполнять анкеты и формуляры, сообщая о себе основные сведения, в соответствии с нормами, принятыми в стране (странах) изучаемого языка, писать электронное сообщение личного характера, соблюдая речевой этикет, принятый в стране (странах) изучаемого языка (объём сообщения – до 60 слов);

2) владеть фонетическими навыками: различать на слух, без ошибок, ведущих к сбою коммуникации, произносить слова с правильным ударением и фразы с соблюдением их ритмико-интонационных особенностей, в том числе применять правила отсутствия фразового ударения на служебных словах, выразительно читать вслух небольшие адаптированные аутентичные тексты объёмом до 90 слов, построенные на изученном языковом материале, с соблюдением правил чтения и соответствующей интонацией, демонстрируя понимание содержания текста, читать новые слова согласно основным правилам чтения;

владеть орфографическими навыками: правильно писать изученные слова;

владеть пунктуационными навыками: использовать точку, вопросительный и восклицательный знаки в конце предложения, запятую при перечислении и обращении, апостроф, пунктуационно правильно оформлять электронное сообщение личного характера;

3) распознавать в устной речи и письменном тексте 675 лексических единиц (слов, словосочетаний, речевых клише) и правильно употреблять в устной и письменной речи 625 лексических единиц (включая 500 лексических единиц, освоенных на уровне начального общего образования), обслуживающих ситуации общения в рамках отобранного тематического содержания, с соблюдением существующей нормы лексической сочетаемости;

распознавать и употреблять в устной и письменной речи родственные слова, образованные с использованием аффиксации: имена существительные с суффиксами -er/-or, -ist, -sion/-tion, имена прилагательные с суффиксами -ful, -ian/-an, наречия с суффиксом -ly, имена прилагательные, имена существительные и наречия с отрицательным префиксом un-;

распознавать и употреблять в устной и письменной речи изученные синонимы и интернациональные слова;

4) понимать особенности структуры простых и сложных предложений английского языка, различных коммуникативных типов предложений английского языка;

распознавать и употреблять в устной и письменной речи:

предложения с несколькими обстоятельствами, следующими в определённом порядке;

вопросительные предложения (альтернативный и разделительный вопросы в Present/Past/Future Simple Tense);

глаголы в видо-временных формах действительного залога в изъявительном наклонении в Present Perfect Tense в повествовательных (утвердительных и отрицательных) и вопросительных предложениях;

имена существительные во множественном числе, в том числе имена существительные, имеющие форму только множественного числа;

имена существительные с причастиями настоящего и прошедшего времени;

наречия в положительной, сравнительной и превосходной степенях, образованные по правилу, и исключения;

5) владеть социокультурными знаниями и умениями:

использовать отдельные социокультурные элементы речевого поведенческого этикета в стране (странах) изучаемого языка в рамках тематического содержания;

понимать и использовать в устной и письменной речи наиболее употребительную лексику, обозначающую фоновую лексику страны (стран) изучаемого языка в рамках тематического содержания речи;

правильно оформлять адрес, писать фамилии и имена (свои, родственников и друзей) на английском языке (в анкете, формуляре);

обладать базовыми знаниями о социокультурном портрете родной страны и страны (стран) изучаемого языка;

кратко представлять Россию и страны (стран) изучаемого языка;

6) владеть компенсаторными умениями: использовать при чтении и аудировании языковую догадку, в том числе контекстуальную, игнорировать информацию, не являющуюся необходимой для понимания основного содержания, прочитанного (прослушанного) текста или для нахождения в тексте запрашиваемой информации;

7) участвовать в несложных учебных проектах с использованием материалов на английском языке с применением ИКТ, соблюдая правила информационной безопасности при работе в сети Интернет;

8) использовать иноязычные словари и справочники, в том числе информационно-справочные системы в электронной форме.

Предметные результаты освоения программы по иностранному (английскому) языку к концу обучения **в 6 классе:**

1) владеть основными видами речевой деятельности:

говорение: вести разные виды диалогов (диалог этикетного характера, диалог-побуждение к действию, диалог-расспрос) в рамках отобранного тематического содержания речи в стандартных ситуациях неофициального общения с вербальными и (или) со зрительными опорами, с соблюдением норм речевого этикета, принятого в стране (странах) изучаемого языка (до 5 реплик со стороны каждого собеседника);

создавать разные виды монологических высказываний (описание, в том числе характеристика, повествование (сообщение)) с вербальными и (или) зрительными опорами в рамках тематического содержания речи (объём монологического высказывания – 7–8 фраз), излагать основное содержание прочитанного текста с вербальными и (или) зрительными опорами (объём – 7–8 фраз); кратко излагать результаты выполненной проектной работы (объём – 7–8 фраз);

аудирование: воспринимать на слух и понимать несложные адаптированные аутентичные тексты, содержащие отдельные незнакомые слова, со зрительными опорами или без опоры в зависимости от поставленной коммуникативной задачи: с пониманием основного

содержания, с пониманием запрашиваемой информации (время звучания текста (текстов) для аудирования – до 1,5 минут);

смысловое чтение: читать про себя и понимать несложные адаптированные аутентичные тексты, содержащие отдельные незнакомые слова, с различной глубиной проникновения в их содержание в зависимости от поставленной коммуникативной задачи: с пониманием основного содержания, с пониманием запрашиваемой информации (объём текста (текстов) для чтения – 250–300 слов), читать про себя несплошные тексты (таблицы) и понимать представленную в них информацию, определять тему текста по заголовку;

письменная речь: заполнять анкеты и формуляры в соответствии с нормами речевого этикета, принятыми в стране (странах) изучаемого языка, с указанием личной информации, писать электронное сообщение личного характера, соблюдая речевой этикет, принятый в стране (странах) изучаемого языка (объём сообщения – до 70 слов), создавать небольшое письменное высказывание с использованием образца, плана, ключевых слов, картинок (объём высказывания – до 70 слов);

2) владеть фонетическими навыками: различать на слух, без ошибок, ведущих к сбою коммуникации, произносить слова с правильным ударением и фразы с соблюдением их ритмико-интонационных особенностей, в том числе применять правила отсутствия фразового ударения на служебных словах, выразительно читать вслух небольшие адаптированные аутентичные тексты объёмом до 95 слов, построенные на изученном языковом материале, с соблюдением правил чтения и соответствующей интонацией, демонстрируя понимание содержания текста, читать новые слова согласно основным правилам чтения;

владеть орфографическими навыками: правильно писать изученные слова;

владеть пунктуационными навыками: использовать точку, вопросительный и восклицательный знаки в конце предложения, запятую при перечислении и обращении, апостроф, пунктуационно правильно оформлять электронное сообщение личного характера;

3) распознавать в устной речи и письменном тексте 800 лексических единиц (слов, словосочетаний, речевых клише) и правильно употреблять в устной и письменной речи 750 лексических единиц (включая 650 лексических единиц, освоенных ранее), обслуживающих ситуации общения в рамках тематического содержания, с соблюдением существующей нормы лексической сочетаемости;

распознавать и употреблять в устной и письменной речи родственные слова, образованные с использованием аффиксации: имена существительные с помощью суффикса -ing, имена прилагательные с помощью суффиксов -ing, -less, -ive, -al;

распознавать и употреблять в устной и письменной речи изученные синонимы, антонимы и интернациональные слова;

распознавать и употреблять в устной и письменной речи различные средства связи для обеспечения целостности высказывания;

4) понимать особенности структуры простых и сложных предложений английского языка, различных коммуникативных типов предложений английского языка;

распознавать и употреблять в устной и письменной речи:

сложноподчинённые предложения с придаточными определительными с союзными словами who, which, that;

сложноподчинённые предложения с придаточными времени с союзами for, since;

предложения с конструкциями as ... as, not so ... as;

глаголы в видовременных формах действительного залога в изъявительном наклонении в Present/Past Continuous Tense;

все типы вопросительных предложений (общий, специальный, альтернативный, разделительный вопросы) в Present/ Past Continuous Tense;

модальные глаголы и их эквиваленты (can/be able to, must/ have to, may, should, need);

слова, выражающие количество (little/a little, few/a few);

возвратные, неопределённые местоимения some, any и их производные (somebody, anybody; something, anything, etc.), every и производные (everybody, everything и другие) в повествовательных (утвердительных и отрицательных) и вопросительных предложениях;

числительные для обозначения дат и больших чисел (100–1000);

5) владеть социокультурными знаниями и умениями:

использовать отдельные социокультурные элементы речевого поведенческого этикета в стране (странах) изучаемого языка в рамках тематического содержания речи;

понимать и использовать в устной и письменной речи наиболее употребительную лексику страны (стран) изучаемого языка в рамках тематического содержания речи;

обладать базовыми знаниями о социокультурном портрете родной страны и страны (стран) изучаемого языка;

кратко представлять Россию и страну (страны) изучаемого языка;

6) владеть компенсаторными умениями: использовать при чтении и аудировании языковую догадку, в том числе контекстуальную, игнорировать информацию, не являющуюся необходимой для понимания основного содержания, прочитанного (прослушанного) текста или для нахождения в тексте запрашиваемой информации;

7) участвовать в несложных учебных проектах с использованием материалов на английском языке с применением информационно-коммуникативных технологий, соблюдая правила информационной безопасности при работе в сети Интернет;

8) использовать иноязычные словари и справочники, в том числе информационно-справочные системы в электронной форме;

9) достигать взаимопонимания в процессе устного и письменного общения с носителями иностранного языка, с людьми другой культуры;

10) сравнивать (в том числе устанавливать основания для сравнения) объекты, явления, процессы, их элементы и основные функции в рамках изученной тематики.

Предметные результаты освоения программы по иностранному (английскому) языку к концу обучения **в 7 классе:**

1) владеть основными видами речевой деятельности:

говорение: вести разные виды диалогов (диалог этикетного характера, диалог-побуждение к действию, диалог-расспрос, комбинированный диалог, включающий различные виды диалогов) в рамках тематического содержания речи в стандартных ситуациях неофициального общения с вербальными и (или) зрительными опорами, с соблюдением норм речевого этикета, принятого в стране (странах) изучаемого языка (до 6 реплик со стороны каждого собеседника);

создавать разные виды монологических высказываний (описание, в том числе характеристика, повествование (сообщение)) с вербальными и (или) зрительными опорами в рамках тематического содержания речи (объем монологического высказывания – 8–9 фраз), излагать основное содержание прочитанного (прослушанного) текста с вербальными и (или) зрительными опорами (объем – 8–9 фраз), кратко излагать результаты выполненной проектной работы (объем – 8–9 фраз);

аудирование: воспринимать на слух и понимать несложные аутентичные тексты, содержащие отдельные незнакомые слова, в зависимости от поставленной коммуникативной задачи: с пониманием основного содержания, с пониманием запрашиваемой информации (время звучания текста (текстов) для аудирования – до 1,5 минут);

смысловое чтение: читать про себя и понимать несложные аутентичные тексты, содержащие отдельные незнакомые слова, с различной глубиной проникновения в их содержание в зависимости от поставленной коммуникативной задачи: с пониманием основного содержания, с пониманием нужной (запрашиваемой) информации, с полным пониманием информации, представленной в тексте в эксплицитной (явной) форме (объём текста (текстов) для чтения – до 350 слов), читать про себя несплошные тексты (таблицы, диаграммы) и понимать представленную в них информацию, определять последовательность главных фактов (событий) в тексте;

письменная речь: заполнять анкеты и формуляры с указанием личной информации; писать электронное сообщение личного характера, соблюдая речевой этикет, принятый в стране (странах) изучаемого языка (объём сообщения – до 90 слов), создавать небольшое письменное высказывание с использованием образца, плана, ключевых слов, таблицы (объём высказывания – до 90 слов);

2) владеть фонетическими навыками: различать различать на слух, без ошибок, ведущих к сбою коммуникации, произносить слова с правильным ударением и фразы с соблюдением их ритмико-интонационных особенностей, в том числе применять правила отсутствия фразового ударения на служебных словах, выразительно читать вслух небольшие аутентичные тексты объёмом до 100 слов, построенные на изученном языковом материале, с соблюдением правил чтения и соответствующей интонацией, читать новые слова согласно основным правилам чтения;

владеть орфографическими навыками: правильно писать изученные слова;

владеть пунктуационными навыками: использовать точку, вопросительный и восклицательный знаки в конце предложения, запятую при перечислении и обращении, апостроф, пунктуационно правильно оформлять электронное сообщение личного характера;

3) распознавать в устной речи и письменном тексте 1000 лексических единиц (слов, словосочетаний, речевых клише) и правильно употреблять в устной и письменной речи 900 лексических единиц, обслуживающих ситуации общения в рамках тематического содержания, с соблюдением существующей нормы лексической сочетаемости;

распознавать и употреблять в устной и письменной речи родственные слова, образованные с использованием аффиксации: имена существительные с помощью суффиксов -ness, -ment, имена прилагательные с помощью суффиксов -ous, -ly, -y, имена прилагательные и наречия с помощью

отрицательных префиксов in-/im-, сложные имена прилагательные путем соединения основы прилагательного с основой существительного с добавлением суффикса -ed (blue-eyed);

распознавать и употреблять в устной и письменной речи изученные синонимы, антонимы, многозначные слова, интернациональные слова, наиболее частотные фразовые глаголы;

распознавать и употреблять в устной и письменной речи различные средства связи в тексте для обеспечения логичности и целостности высказывания;

4) понимать особенности структуры простых и сложных предложений и различных коммуникативных типов предложений английского языка;

распознавать и употреблять в устной и письменной речи:

предложения со сложным дополнением (Complex Object);

условные предложения реального (Conditional 0, Conditional I) характера;

предложения с конструкцией to be going to + инфинитив и формы Future Simple Tense и Present Continuous Tense для выражения будущего действия;

конструкцию used to + инфинитив глагола;

глаголы в наиболее употребительных формах страдательного залога (Present/Past Simple Passive);

предлоги, употребляемые с глаголами в страдательном залоге;

модальный глагол might;

наречия, совпадающие по форме с прилагательными (fast, high; early);

местоимения other/another, both, all, one;

количественные числительные для обозначения больших чисел (до 1 000 000);

5) владеть социокультурными знаниями и умениями:

использовать отдельные социокультурные элементы речевого поведенческого этикета, принятые в стране (странах) изучаемого языка в рамках тематического содержания;

понимать и использовать в устной и письменной речи наиболее употребительную тематическую фоновую лексику страны (стран) изучаемого языка в рамках тематического содержания речи;

обладать базовыми знаниями о социокультурном портрете и культурном наследии родной страны и страны (стран) изучаемого языка;

кратко представлять Россию и страну (страны) изучаемого языка;

б) владеть компенсаторными умениями: использовать при чтении и аудировании языковую догадку, в том числе контекстуальную, при непосредственном общении – переспрашивать, просить повторить, уточняя

значение незнакомых слов, игнорировать информацию, не являющуюся необходимой для понимания основного содержания, прочитанного (прослушанного) текста или для нахождения в тексте запрашиваемой информации;

7) участвовать в несложных учебных проектах с использованием материалов на английском языке с применением информационно-коммуникативных технологий, соблюдая правила информационной безопасности при работе в сети Интернет;

8) использовать иноязычные словари и справочники, в том числе информационно-справочные системы в электронной форме;

9) достигать взаимопонимания в процессе устного и письменного общения с носителями иностранного языка, с людьми другой культуры;

10) сравнивать (в том числе устанавливать основания для сравнения) объекты, явления, процессы, их элементы и основные функции в рамках изученной тематики.

Предметные результаты освоения программы по иностранному (английскому) языку к концу обучения *в 8 классе*:

1) владеть основными видами речевой деятельности:

говoreние: вести разные виды диалогов (диалог этикетного характера, диалог-побуждение к действию, диалог-расспрос, комбинированный диалог, включающий различные виды диалогов) в рамках тематического содержания речи в стандартных ситуациях неофициального общения с вербальными и (или) зрительными опорами, с соблюдением норм речевого этикета, принятого в стране (странах) изучаемого языка (до 7 реплик со стороны каждого собеседника);

создавать разные виды монологических высказываний (описание, в том числе характеристика, повествование (сообщение)) с вербальными и (или) зрительными опорами в рамках тематического содержания речи (объём монологического высказывания – до 9–10 фраз), выражать и кратко аргументировать своё мнение, излагать основное содержание прочитанного (прослушанного) текста с вербальными и (или) зрительными опорами (объём – 9–10 фраз), излагать результаты выполненной проектной работы (объём – 9–10 фраз);

аудирование: воспринимать на слух и понимать несложные аутентичные тексты, содержащие отдельные неизученные языковые явления, в зависимости от поставленной коммуникативной задачи: с пониманием основного содержания, с пониманием нужной (интересующей, запрашиваемой) информации (время звучания текста (текстов) для

аудирования – до 2 минут), прогнозировать содержание звучащего текста по началу сообщения;

смысловое чтение: читать про себя и понимать несложные аутентичные тексты, содержащие отдельные неизученные языковые явления, с различной глубиной проникновения в их содержание в зависимости от поставленной коммуникативной задачи: с пониманием основного содержания, с пониманием нужной (интересующей, запрашиваемой) информации, с полным пониманием содержания (объём текста (текстов) для чтения – 350–500 слов), читать не сплошные тексты (таблицы, диаграммы) и понимать представленную в них информацию, определять последовательность главных фактов (событий) в тексте;

письменная речь: заполнять анкеты и формуляры, сообщая о себе основные сведения, в соответствии с нормами, принятыми в стране (странах) изучаемого языка, писать электронное сообщение личного характера, соблюдая речевой этикет, принятый в стране (странах) изучаемого языка (объём сообщения – до 110 слов), создавать небольшое письменное высказывание с использованием образца, плана, таблицы и (или) прочитанного (прослушанного) текста (объём высказывания – до 110 слов);

2) владеть фонетическими навыками: различать на слух, без ошибок, ведущих к сбою коммуникации, произносить слова с правильным ударением и фразы с соблюдением их ритмико-интонационных особенностей, в том числе применять правила отсутствия фразового ударения на служебных словах, владеть правилами чтения и выразительно читать вслух небольшие тексты объёмом до 110 слов, построенные на изученном языковом материале, с соблюдением правил чтения и соответствующей интонацией, демонстрирующей понимание текста, читать новые слова согласно основным правилам чтения, владеть орфографическими навыками: правильно писать изученные слова;

владеть пунктуационными навыками: использовать точку, вопросительный и восклицательный знаки в конце предложения, запятую при перечислении и обращении, апостроф, пунктуационно правильно оформлять электронное сообщение личного характера;

3) распознавать в устной речи и письменном тексте 1250 лексических единиц (слов, словосочетаний, речевых клише) и правильно употреблять в устной и письменной речи 1050 лексических единиц, обслуживающих ситуации общения в рамках тематического содержания, с соблюдением существующих норм лексической сочетаемости;

распознавать и употреблять в устной и письменной речи родственные слова, образованные с использованием аффиксации: имена существительные

с помощью суффиксов -ity, -ship, -ance/-ence, имена прилагательные с помощью префикса inter-;

распознавать и употреблять в устной и письменной речи родственные слова, образованные с помощью конверсии (имя существительное от неопределённой формы глагола (to walk – a walk), глагол от имени существительного (a present – to present), имя существительное от прилагательного (rich – the rich);

распознавать и употреблять в устной и письменной речи изученные многозначные слова, синонимы, антонимы; наиболее частотные фразовые глаголы, сокращения и аббревиатуры;

распознавать и употреблять в устной и письменной речи различные средства связи в тексте для обеспечения логичности и целостности высказывания;

4) понимать особенностей структуры простых и сложных предложений английского языка, различных коммуникативных типов предложений английского языка;

распознавать и употреблять в устной и письменной речи:

предложения со сложным дополнением (Complex Object);

все типы вопросительных предложений в Past Perfect Tense;

повествовательные (утвердительные и отрицательные), вопросительные и побудительные предложения в косвенной речи в настоящем и прошедшем времени;

согласование времён в рамках сложного предложения;

согласование подлежащего, выраженного собирательным существительным (family, police), со сказуемым;

конструкции с глаголами на -ing: to love/hate doing something;

конструкции, содержащие глаголы-связки to be/to look/to feel/to seem;

конструкции be/get used to do something; be/get used doing something;

конструкцию both ... and ...;

конструкции с глаголами to stop, to remember, to forget (разница в значении to stop doing smth и to stop to do smth);

глаголы в видовременных формах действительного залога в изъявительном наклонении (Past Perfect Tense, Present Perfect Continuous Tense, Future-in-the-Past);

модальные глаголы в косвенной речи в настоящем и прошедшем времени;

неличные формы глагола (инфинитив, герундий, причастия настоящего и прошедшего времени);

наречия too – enough;

отрицательные местоимения по (и его производные nobody, nothing, etc.), none;

5) владеть социокультурными знаниями и умениями:

осуществлять межличностное и межкультурное общение, используя знания о национально-культурных особенностях своей страны и страны (стран) изучаемого языка и освоив основные социокультурные элементы речевого поведенческого этикета в стране (странах) изучаемого языка в рамках тематического содержания речи;

кратко представлять родную страну/малую родину и страну (страны) изучаемого языка (культурные явления и события; достопримечательности, выдающиеся люди);

оказывать помощь иностранным гостям в ситуациях повседневного общения (объяснить местонахождение объекта, сообщить возможный маршрут);

б) владеть компенсаторными умениями: использовать при чтении и аудировании языковую, в том числе контекстуальную, догадку, при непосредственном общении – переспрашивать, просить повторить, уточняя значение незнакомых слов, игнорировать информацию, не являющуюся необходимой для понимания основного содержания, прочитанного (прослушанного) текста или для нахождения в тексте запрашиваемой информации;

7) понимать речевые различия в ситуациях официального и неофициального общения в рамках отобранного тематического содержания и использовать лексико-грамматические средства с их учётом;

8) рассматривать несколько вариантов решения коммуникативной задачи в продуктивных видах речевой деятельности (говорении и письменной речи);

9) участвовать в несложных учебных проектах с использованием материалов на английском языке с применением информационно-коммуникативных технологий, соблюдая правила информационной безопасности при работе в сети Интернет;

10) использовать иноязычные словари и справочники, в том числе информационно-справочные системы в электронной форме;

11) достигать взаимопонимания в процессе устного и письменного общения с носителями иностранного языка, людьми другой культуры;

12) сравнивать (в том числе устанавливать основания для сравнения) объекты, явления, процессы, их элементы и основные функции в рамках изученной тематики.

Предметные результаты освоения программы по иностранному (английскому) языку к концу обучения в *9 классе*:

1) владеть основными видами речевой деятельности:

говoreние: вести комбинированный диалог, включающий различные виды диалогов (диалог этикетного характера, диалог-побуждение к действию, диалог-расспрос), диалог-обмен мнениями в рамках тематического содержания речи в стандартных ситуациях неофициального общения с вербальными и (или) зрительными опорами или без опор, с соблюдением норм речевого этикета, принятого в стране (странах) изучаемого языка (до 6–8 реплик со стороны каждого собеседника);

создавать разные виды монологических высказываний (описание, в том числе характеристика, повествование (сообщение), рассуждение) с вербальными и (или) зрительными опорами или без опор в рамках тематического содержания речи (объём монологического высказывания – до 10–12 фраз), излагать основное содержание прочитанного (прослушанного) текста со зрительными и (или) вербальными опорами (объём – 10–12 фраз), излагать результаты выполненной проектной работы (объём – 10–12 фраз);

аудирование: воспринимать на слух и понимать несложные аутентичные тексты, содержащие отдельные неизученные языковые явления, в зависимости от поставленной коммуникативной задачи: с пониманием основного содержания, с пониманием нужной (интересующей, запрашиваемой) информации (время звучания текста (текстов) для аудирования – до 2 минут);

смысловое чтение: читать про себя и понимать несложные аутентичные тексты, содержащие отдельные неизученные языковые явления, с различной глубиной проникновения в их содержание в зависимости от поставленной коммуникативной задачи: с пониманием основного содержания, с пониманием нужной (интересующей, запрашиваемой) информации, с полным пониманием содержания (объём текста (текстов) для чтения – 500–600 слов), читать про себя неплотные тексты (таблицы, диаграммы) и понимать представленную в них информацию, обобщать и оценивать полученную при чтении информацию;

письменная речь: заполнять анкеты и формуляры, сообщая о себе основные сведения, в соответствии с нормами, принятыми в стране (странах) изучаемого языка, писать электронное сообщение личного характера, соблюдая речевой этикет, принятый в стране (странах) изучаемого языка (объём сообщения – до 120 слов), создавать небольшое письменное высказывание с использованием образца, плана, таблицы, прочитанного (прослушанного) текста (объём высказывания – до 120 слов), заполнять

таблицу, кратко фиксируя содержание прочитанного (прослушанного) текста, письменно представлять результаты выполненной проектной работы (объём – 100–120 слов);

2) владеть фонетическими навыками: различать на слух, без ошибок, ведущих к сбою коммуникации, произносить слова с правильным ударением и фразы с соблюдением их ритмико-интонационных особенностей, в том числе применять правила отсутствия фразового ударения на служебных словах, владеть правилами чтения и выразительно читать вслух небольшие тексты объёмом до 120 слов, построенные на изученном языковом материале, с соблюдением правил чтения и соответствующей интонацией, демонстрируя понимание содержания текста, читать новые слова согласно основным правилам чтения.

владеть орфографическими навыками: правильно писать изученные слова;

владеть пунктуационными навыками: использовать точку, вопросительный и восклицательный знаки в конце предложения, запятую при перечислении и обращении, апостроф, пунктуационно правильно оформлять электронное сообщение личного характера;

3) распознавать в устной речи и письменном тексте 1350 лексических единиц (слов, словосочетаний, речевых клише) и правильно употреблять в устной и письменной речи 1200 лексических единиц, обслуживающих ситуации общения в рамках тематического содержания, с соблюдением существующей нормы лексической сочетаемости;

распознавать и употреблять в устной и письменной речи родственные слова, образованные с использованием аффиксации: глаголы с помощью префиксов *under-*, *over-*, *dis-*, *mis-*, имена прилагательные с помощью суффиксов *-able/-ible*, имена существительные с помощью отрицательных префиксов *in-/im-*, сложное прилагательное путём соединения основы числительного с основой существительного с добавлением суффикса *-ed* (*eight-legged*), сложное существительное путём соединения основ существительного с предлогом (*mother-in-law*), сложное прилагательное путём соединения основы прилагательного с основой причастия I (*nice-looking*), сложное прилагательное путём соединения наречия с основой причастия II (*well-behaved*), глагол от прилагательного (*cool – to cool*);

распознавать и употреблять в устной и письменной речи изученные синонимы, антонимы, интернациональные слова, наиболее частотные фразовые глаголы, сокращения и аббревиатуры;

распознавать и употреблять в устной и письменной речи различные средства связи в тексте для обеспечения логичности и целостности высказывания;

4) понимать особенности структуры простых и сложных предложений и различных коммуникативных типов предложений английского языка;

распознавать и употреблять в устной и письменной речи:

предложения со сложным дополнением (Complex Object) (I want to have my hair cut.);

предложения с I wish;

условные предложения нереального характера (Conditional II);

конструкцию для выражения предпочтения I prefer .../I'd prefer .../I'd rather...;

предложения с конструкцией either ... or, neither ... nor;

формы страдательного залога Present Perfect Passive;

порядок следования имён прилагательных (nice long blond hair);

5) владеть социокультурными знаниями и умениями:

понимать и использовать в устной и письменной речи наиболее употребительную тематическую фоновую лексику страны (стран) изучаемого языка в рамках тематического содержания речи (основные национальные праздники, обычаи, традиции);

выражать модальные значения, чувства и эмоции;

иметь элементарные представления о различных вариантах английского языка;

обладать базовыми знаниями о социокультурном портрете и культурном наследии родной страны и страны (стран) изучаемого языка, представлять Россию и страну (страны) изучаемого языка, оказывать помощь иностранным гостям в ситуациях повседневного общения;

б) владеть компенсаторными умениями: использовать при говорении переспрос, использовать при говорении и письме перифраз (толкование), синонимические средства, описание предмета вместо его названия, при чтении и аудировании – языковую догадку, в том числе контекстуальную, игнорировать информацию, не являющуюся необходимой для понимания основного содержания, прочитанного (прослушанного) текста или для нахождения в тексте запрашиваемой информации;

7) рассматривать несколько вариантов решения коммуникативной задачи в продуктивных видах речевой деятельности (говорении и письменной речи);

8) участвовать в несложных учебных проектах с использованием материалов на английском языке с применением информационно-

коммуникативных технологий, соблюдая правила информационной безопасности при работе в сети Интернет;

9) использовать иноязычные словари и справочники, в том числе информационно-справочные системы в электронной форме;

10) достигать взаимопонимания в процессе устного и письменного общения с носителями иностранного языка, людьми другой культуры;

11) сравнивать (в том числе устанавливать основания для сравнения) объекты, явления, процессы, их элементы и основные функции в рамках изученной тематики.

ТЕМАТИЧЕСКОЕ ПЛАНИРОВАНИЕ

5 КЛАСС

№ п/п	Наименование разделов и тем программы	Количество часов			Электронные (цифровые) образовательные ресурсы
		Всего	Контрольные работы	Практические работы	
1	Моя семья. Мои друзья. Семейные праздники: день рождения, Новый год	12	1		Библиотека ЦОК https://m.edsoo.ru/7f413cd2
2	Внешность и характер человека (литературного персонажа)	8	1		Библиотека ЦОК https://m.edsoo.ru/7f413cd2
3	Досуг и увлечения (хобби) современного подростка (чтение, кино, спорт)	6	0.5		Библиотека ЦОК https://m.edsoo.ru/7f413cd2
4	Здоровый образ жизни: режим труда и отдыха, здоровое питание	7	0.5		Библиотека ЦОК https://m.edsoo.ru/7f413cd2
5	Покупки: одежда, обувь и продукты питания	6	1		Библиотека ЦОК https://m.edsoo.ru/7f413cd2
6	Школа, школьная жизнь, школьная форма, изучаемые предметы. Переписка с иностранными сверстниками	9	1		Библиотека ЦОК https://m.edsoo.ru/7f413cd2
7	Каникулы в различное время года. Виды отдыха	9	1		Библиотека ЦОК https://m.edsoo.ru/7f413cd2
8	Природа: дикие и домашние животные. Погода	15	1		Библиотека ЦОК https://m.edsoo.ru/7f413cd2
9	Родной город (село). Транспорт	8	1	0	Библиотека ЦОК https://m.edsoo.ru/7f413cd2
10	Родная страна и страна (страны) изучаемого языка. Их географическое	17	1		Библиотека ЦОК https://m.edsoo.ru/7f413cd2

	положение, столицы, достопримечательности, культурные особенности (национальные праздники, традиции, обычаи)				
11	Выдающиеся люди родной страны и страны (стран) изучаемого языка: писатели, поэты	5	1		Библиотека ЦОК https://m.edsoo.ru/7f413cd2
ОБЩЕЕ КОЛИЧЕСТВО ЧАСОВ ПО ПРОГРАММЕ		102	10	0	

6 КЛАСС

№ п/п	Наименование разделов и тем программы	Количество часов			Электронные (цифровые) образовательные ресурсы
		Всего	Контрольные работы	Практические работы	
1	Взаимоотношения в семье и с друзьями. Семейные праздники	15	1		Библиотека ЦОК https://m.edsoo.ru/7f415104
2	Внешность и характер человека (литературного персонажа)	4	1		Библиотека ЦОК https://m.edsoo.ru/7f415104
3	Досуг и увлечения (хобби) современного подростка (чтение, кино, театр, спорт)	14	1		Библиотека ЦОК https://m.edsoo.ru/7f415104
4	Здоровый образ жизни: режим труда и отдыха, фитнес, сбалансированное питание	6	1		Библиотека ЦОК https://m.edsoo.ru/7f415104
5	Покупки: одежда, обувь и продукты питания	8	1		Библиотека ЦОК https://m.edsoo.ru/7f415104
6	Школа, школьная жизнь, школьная форма, изучаемые предметы, любимый предмет, правила поведения в школе. Переписка с иностранными сверстниками	5	1		Библиотека ЦОК https://m.edsoo.ru/7f415104
7	Каникулы в различное время года. Виды отдыха. Путешествия по России и иностранным странам	7	1		Библиотека ЦОК https://m.edsoo.ru/7f415104
8	Природа: дикие и домашние животные. Климат, погода	4	0.5		Библиотека ЦОК https://m.edsoo.ru/7f415104
9	Жизнь в городе и сельской местности. Описание родного города (села). Транспорт	19	0.5		Библиотека ЦОК https://m.edsoo.ru/7f415104
10	Родная страна и страна (страны)	15	1		Библиотека ЦОК

	изучаемого языка. Их географическое положение, столицы, население, официальные языки, достопримечательности, культурные особенности (национальные праздники, традиции, обычаи)				https://m.edsoo.ru/7f415104
11	Выдающиеся люди родной страны и страны (стран) изучаемого языка: писатели, поэты, учёные	5	1		Библиотека ЦОК https://m.edsoo.ru/7f415104
ОБЩЕЕ КОЛИЧЕСТВО ЧАСОВ ПО ПРОГРАММЕ		102	10	0	

ТЕМАТИЧЕСКОЕ ПЛАНИРОВАНИЕ

7 КЛАСС

№ п/п	Наименование разделов и тем программы	Количество часов		Электронные (цифровые) образовательные ресурсы
		Всего	Контрольные работы	
1	Взаимоотношения в семье и с друзьями. Семейные праздники. Обязанности по дому	7	1	Библиотека ЦОК
2	Внешность и характер человека (литературного персонажа)	5	1	Библиотека ЦОК
3	Досуг и увлечения (хобби) современного подростка (чтение, кино, театр, музей, спорт, музыка)	16	1	Библиотека ЦОК
4	Здоровый образ жизни: режим труда и отдыха, фитнес, сбалансированное питание	7	1	Библиотека ЦОК
5	Покупки: одежда, обувь и продукты питания	7	1	Библиотека ЦОК
6	Школа, школьная жизнь, школьная форма, изучаемые предметы, любимый предмет, правила поведения в школе, посещение школьной библиотеки (ресурсного центра). Переписка с иностранными сверстниками	8	1	Библиотека ЦОК
7	Каникулы в различное время года. Виды отдыха. Путешествия по России и зарубежным странам	10	1	Библиотека ЦОК
8	Природа: дикие и домашние животные. Климат, погода	8	0.5	Библиотека ЦОК
9	Жизнь в городе и сельской местности.	9	0.5	Библиотека ЦОК

	Описание родного города (села). Транспорт			
10	Средства массовой информации (телевидение, журналы, Интернет)	8	1	Библиотека ЦОК
11	Родная страна и страна (страны) изучаемого языка. Их географическое положение, столицы, население, официальные языки, достопримечательности, культурные особенности (национальные праздники, традиции, обычаи)	8	0.5	Библиотека ЦОК
12	Выдающиеся люди родной страны и страны (стран) изучаемого языка: учёные, писатели, поэты, спортсмены	9	0.5	Библиотека ЦОК
ОБЩЕЕ КОЛИЧЕСТВО ЧАСОВ ПО ПРОГРАММЕ		102	10	

8 КЛАСС

№ п/п	Наименование разделов и тем программы	Количество часов		Электронные (цифровые) образовательные ресурсы
		Всего	Контрольные работы	
1	Взаимоотношения в семье и с друзьями. Семейные праздники. Обязанности по дому	9	1	Библиотека ЦОК
2	Внешность и характер человека (литературного персонажа)	9	1	Библиотека ЦОК
3	Досуг и увлечения (хобби) современного подростка (чтение, кино, театр, музей, спорт, музыка)	6	0.5	Библиотека ЦОК
4	Здоровый образ жизни: режим труда и отдыха, фитнес, сбалансированное питание	10	0.5	Библиотека ЦОК
5	Покупки: одежда, обувь и продукты питания	8	1	Библиотека ЦОК
6	Школа, школьная жизнь, школьная форма, изучаемые предметы, любимый предмет, правила поведения в школе, посещение школьной библиотеки (ресурсного центра). Переписка с иностранными сверстниками	10	1	Библиотека ЦОК
7	Каникулы в различное время года. Виды отдыха. Путешествия по России и зарубежным странам	6	1	Библиотека ЦОК
8	Природа: дикие и домашние животные. Климат, погода	13	1	Библиотека ЦОК
9	Жизнь в городе и сельской местности. Описание родного города (села). Транспорт	6	1	Библиотека ЦОК

10	Средства массовой информации (телевидение, журналы, Интернет)	7	1	Библиотека ЦОК
11	Родная страна и страна (страны) изучаемого языка. Их географическое положение, столицы, население, официальные языки, достопримечательности, культурные особенности (национальные праздники, традиции, обычаи)	12	0.5	Библиотека ЦОК
12	Выдающиеся люди родной страны и страны (стран) изучаемого языка: учёные, писатели, поэты, спортсмены	6	0.5	Библиотека ЦОК
ОБЩЕЕ КОЛИЧЕСТВО ЧАСОВ ПО ПРОГРАММЕ		102	10	

9 КЛАСС

№ п/п	Наименование разделов и тем программы	Количество часов		Электронные (цифровые) образовательные ресурсы
		Всего	Контрольные работы	
1	Взаимоотношения в семье и с друзьями. Конфликты и их разрешение	11	1	Библиотека ЦОК
2	Внешность и характер человека (литературного персонажа)	5	1	Библиотека ЦОК
3	Досуг и увлечения (хобби) современного подростка (чтение, кино, театр, музыка, музей, спорт, живопись; компьютерные игры). Роль книги в жизни подростка	14	1	Библиотека ЦОК
4	Здоровый образ жизни: режим труда и отдыха, фитнес, сбалансированное питание. Посещение врача	10	1	Библиотека ЦОК
5	Покупки: одежда, обувь и продукты питания. Карманные деньги. Молодёжная мода	4	1	Библиотека ЦОК
6	Школа, школьная жизнь, изучаемые предметы и отношение к ним. Взаимоотношения в школе: проблемы и их решение. Переписка с иностранными сверстниками	5	1	Библиотека ЦОК
7	Виды отдыха в различное время года. Путешествия по России и иностранным странам. Транспорт	12	1	Библиотека ЦОК
8	Природа: флора и фауна. Проблемы	11	1	Библиотека ЦОК

	экологии. Защита окружающей среды. Климат, погода. Стихийные бедствия			
9	Средства массовой информации (телевидение, радио, пресса, Интернет)	6	1	Библиотека ЦОК
10	Родная страна и страна (страны) изучаемого языка. Их географическое положение, столицы и крупные города, регионы, население, официальные языки, достопримечательности, культурные особенности (национальные праздники, знаменательные даты, традиции, обычаи), страницы истории	14	0.5	Библиотека ЦОК
11	Выдающиеся люди родной страны и страны (стран) изучаемого языка, их вклад в науку и мировую культуру: государственные деятели, учёные, писатели, поэты, художники, музыканты, спортсмены	10	0.5	Библиотека ЦОК
ОБЩЕЕ КОЛИЧЕСТВО ЧАСОВ ПО ПРОГРАММЕ		102	10	

ПОУРОЧНОЕ ПЛАНИРОВАНИЕ 5 КЛАСС

№ п/п	Тема урока	Количество часов			Дата изучения	Электронные цифровые образовательные ресурсы
		Всего	Контрольные работы	Практические работы		
1	Моя семья (члены моей семьи)	1				Библиотека ЦОК https://m.edsoo.ru/83514d30
2	Моя семья (представление членов моей семьи)	1				Библиотека ЦОК https://m.edsoo.ru/83514d30
3	Моя семья (наши любимые занятия)	1				Библиотека ЦОК https://m.edsoo.ru/835159e2
4	Моя семья (проводим время вместе)	1				Библиотека ЦОК https://m.edsoo.ru/83515bcc
5	Семейные праздники и традиции (день рождения, Новый Год)	1				Библиотека ЦОК https://m.edsoo.ru/83514efc
6	Моя семья (семейные праздники в разных странах)	1				Библиотека ЦОК https://m.edsoo.ru/83516f40 https://m.edsoo.ru/8351712a
7	Моя семья. Мои друзья	1				Библиотека ЦОК https://m.edsoo.ru/8351609a
8	Моя семья. Мои друзья (мои вещи, одежда)	1				Библиотека ЦОК https://m.edsoo.ru/83518002
9	Мои друзья (взаимоотношения с друзьями)	1				Библиотека ЦОК https://m.edsoo.ru/83515ea6
10	Мои друзья (совместные занятия)	1				Библиотека ЦОК https://m.edsoo.ru/83516252

11	Обобщение по теме "Моя семья. Мои друзья. Семейные праздники: день рождения, Новый год"	1				
12	Стартовая контрольная работа	1	1			
13	Члены семьи: описание внешности	1				Библиотека ЦОК https://m.edsoo.ru/8351655e
14	Члены семьи: описание характера	1				Библиотека ЦОК https://m.edsoo.ru/835163f6
15	Мои друзья: описание внешности	1				Библиотека ЦОК https://m.edsoo.ru/83516c0c
16	Мои друзья: описание характера	1				Библиотека ЦОК https://m.edsoo.ru/83516dba
17	Мой любимый герой (описание внешности и характера)	1				
18	Мой любимый литературный персонаж (описание внешности и характера)	1				
19	Обобщение по теме "Внешность и характер человека (литературного персонажа)"	1				
20	Контроль по теме "Внешность и характер человека (литературного персонажа)"	1	1			
21	Досуг и увлечения современных подростков (любимые увлечения)	1				Библиотека ЦОК https://m.edsoo.ru/8351997a
22	Досуг и увлечения современных подростков (любимые занятия)	1				Библиотека ЦОК https://m.edsoo.ru/8351760c
23	Досуг и увлечения современных	1				

	подростков (места для отдыха)					
24	Мое свободное время (театр)	1				Библиотека ЦОК https://m.edsoo.ru/835196d2
25	Мое свободное время (кино)	1				Библиотека ЦОК https://m.edsoo.ru/83518174
26	Обобщение по теме "Досуг и увлечения (хобби) современного подростка (чтение, кино, спорт)"	1				Библиотека ЦОК https://m.edsoo.ru/83518174
27	Здоровый образ жизни (распорядок дня)	1				Библиотека ЦОК https://m.edsoo.ru/8351a618
28	Здоровый образ жизни (режим труда и отдыха)	1				
29	Здоровый образ жизни (занятия спортом и активные виды отдыха)	1				Библиотека ЦОК https://m.edsoo.ru/835197fe
30	Здоровый образ жизни (проводим выходные с пользой для здоровья)	1				Библиотека ЦОК https://m.edsoo.ru/83518e12
31	Здоровый образ жизни (здоровое питание)	1				Библиотека ЦОК https://m.edsoo.ru/835193e4
32	Обобщение по теме "Здоровый образ жизни: режим труда и отдыха, здоровое питание"	1				
33	Контроль по темам "Досуг и увлечения (хобби) современного подростка (чтение, кино, спорт)" и "Здоровый образ жизни: режим труда и отдыха, здоровое питание"	1	1			
34	Покупки (одежда, обувь)	1				Библиотека ЦОК https://m.edsoo.ru/83518cbe

35	Покупки (продукты питания)	1				
36	Покупки (сувениры)	1				Библиотека ЦОК https://m.edsoo.ru/8351c5bc
37	Покупки (мои любимые магазины)	1				
38	Обобщение по теме "Покупки: одежда, обувь и продукты питания"	1				
39	Контроль по теме "Покупки: одежда, обувь и продукты питания"	1	1			
40	Школа, школьная жизнь (школьные предметы)	1				Библиотека ЦОК https://m.edsoo.ru/83519f10
41	Школа, школьная жизнь (мой любимый предмет)	1				Библиотека ЦОК https://m.edsoo.ru/83519f10
42	Школа, школьная жизнь (расписание уроков)	1				Библиотека ЦОК https://m.edsoo.ru/83519df8
43	Школа, школьная жизнь (общение с одноклассниками)	1				Библиотека ЦОК https://m.edsoo.ru/8351a780
44	Школа, школьная жизнь (занятия после уроков)	1				Библиотека ЦОК https://m.edsoo.ru/8351b414 https://m.edsoo.ru/83519ab0
45	Школа, школьная жизнь (образование в стране/странах изучаемого языка)	1				Библиотека ЦОК https://m.edsoo.ru/8351b19e
46	Переписка с зарубежными сверстниками (пишем электронное письмо другу)	1				Библиотека ЦОК https://m.edsoo.ru/8351b540
47	Обобщение по теме "Школа, школьная жизнь, школьная форма, изучаемые предметы. Переписка с	1				

	иностранцами сверстниками"					
48	Контроль по теме "Школа, школьная жизнь, школьная форма, изучаемые предметы. Переписка с иностранцами сверстниками"	1	1			
49	Каникулы (виды путешествий)	1				Библиотека ЦОК https://m.edsoo.ru/8351b78e https://m.edsoo.ru/8351d818 https://m.edsoo.ru/8351c2b0
50	Каникулы (путешествуем в разное время года)	1				Библиотека ЦОК https://m.edsoo.ru/8351d552
51	Каникулы (путешествуем с моей семьей и друзьями)	1				Библиотека ЦОК https://m.edsoo.ru/8351d552
52	Каникулы (активные виды отдыха)	1				Библиотека ЦОК https://m.edsoo.ru/8351c896
53	Каникулы (детский лагерь)	1				Библиотека ЦОК https://m.edsoo.ru/8351dc1e
54	Виды отдыха (активности)	1				Библиотека ЦОК https://m.edsoo.ru/8351bf4a https://m.edsoo.ru/8351c74c https://m.edsoo.ru/8351d6e2
55	Виды отдыха (поход)	1				
56	Обобщение по теме "Каникулы в различное время года. Виды отдыха"	1				
57	Контроль по теме "Каникулы в различное время года. Виды отдыха"	1	1			
58	Природа (дикие животные)	1				
59	Природа (домашние животные)	1				Библиотека ЦОК https://m.edsoo.ru/8351e452

60	Природа (описание диких животных)	1				
61	Природа (животные в зоопарке)	1				Библиотека ЦОК https://m.edsoo.ru/8351d6e2
62	Природа (описание домашних животных)	1				
63	Природа (животные России)	1				Библиотека ЦОК https://m.edsoo.ru/83520130
64	Природа (животные страны/стран изучаемого языка)	1				Библиотека ЦОК https://m.edsoo.ru/83520130
65	Природа. (насекомые)	1				
66	Погода. (говорим о погоде)	1				Библиотека ЦОК https://m.edsoo.ru/835182d2
67	Погода в разные времена года, месяцы.	1				Библиотека ЦОК https://m.edsoo.ru/83518444
68	Погода. (моё любимое время года)	1				
69	Погода (различные погодные явления)	1				Библиотека ЦОК https://m.edsoo.ru/8351e01a
70	Одеваемся по погоде	1				Библиотека ЦОК https://m.edsoo.ru/83518cbe
71	Обобщение по теме "Природа: дикие и домашние животные. Погода"	1				
72	Контроль по теме "Природа: дикие и домашние животные. Погода"	1	1			
73	Родной город (село). (жизнь в городе и деревне)	1				Библиотека ЦОК https://m.edsoo.ru/8351e308 https://m.edsoo.ru/8351e6e6
74	Родной город (село). (типы домов)	1				Библиотека ЦОК https://m.edsoo.ru/8351eae6

					https://m.edsoo.ru/8351e59c
75	Родной город (село). (в квартире, в доме)	1			
76	Родной город (село). (описание квартиры, дома)	1			
77	Родной город (село). (как пройти к моему дому)	1			Библиотека ЦОК https://m.edsoo.ru/8351fdd4
78	Виды транспорта	1			Библиотека ЦОК https://m.edsoo.ru/8351c134
79	Обобщение по теме "Родной город (село). Транспорт"	1			
80	Контроль по теме "Родной город (село). Транспорт"	1	1		
81	Родная страна. (географическое положение)	1			
82	Родная страна. (культура и традиции)	1			Библиотека ЦОК https://m.edsoo.ru/83520266
83	Родная страна. (национальные обычаи)	1			
84	Родная страна. (праздники)	1			
85	Родная страна (достопримечательности)	1			Библиотека ЦОК https://m.edsoo.ru/8351f3c0
86	Родная страна (народное творчество)	1			
87	Страна/ страны изучаемого языка (географическое положение, столицы)	1			Библиотека ЦОК https://m.edsoo.ru/8351f4f6
88	Страна/страны изучаемого языка. (достопримечательности)	1			Библиотека ЦОК https://m.edsoo.ru/8351fa14

	Великобритании)					https://m.edsoo.ru/8351fb7c https://m.edsoo.ru/8351fcb2 https://m.edsoo.ru/8351feec https://m.edsoo.ru/8352000e
89	Достопримечательности стран изучаемого языка	1				
90	Страна/страны изучаемого языка (национальные праздники)	1				
91	Страна/страны изучаемого языка. (национальные особенности)	1				
92	Страна/страны изучаемого языка (национальные обычаи)	1				
93	Страна/ страны изучаемого языка (традиции)	1				Библиотека ЦОК https://m.edsoo.ru/83520266
94	Страна/ страны изучаемого языка (сувениры)	1				Библиотека ЦОК https://m.edsoo.ru/8351c5bc
95	Страна/ страны изучаемого языка (типичные здания и строения)	1				
96	Обобщение по теме "Родная страна и страна (страны) изучаемого языка. Их географическое положение, столицы, достопримечательности, культурные особенности (национальные праздники, традиции, обычаи)"	1				
97	Контроль по теме "Родная страна и страна (страны) изучаемого языка. Их географическое положение, столицы, достопримечательности,	1		1		

	культурные особенности (национальные праздники, традиции, обычаи)"					
98	Выдающиеся люди родной страны и страны/стран изучаемого языка: страницы истории	1				Библиотека ЦОК https://m.edsoo.ru/8352075c
99	Выдающиеся поэты, писатели родной страны и страны/ стран изучаемого языка	1				Библиотека ЦОК https://m.edsoo.ru/8352089c https://m.edsoo.ru/8351745e
100	Любимые книги и литературные персонажи родной страны и страны/ стран изучаемого языка	1				Библиотека ЦОК https://m.edsoo.ru/835209d2
101	Обобщение по теме "Выдающиеся люди родной страны и страны (стран) изучаемого языка: писатели, поэты"	1				Библиотека ЦОК https://m.edsoo.ru/83520dce
102	Контроль по теме "Выдающиеся люди родной страны и страны (стран) изучаемого языка: писатели, поэты"	1	1			Библиотека ЦОК https://m.edsoo.ru/83520dce
ОБЩЕЕ КОЛИЧЕСТВО ЧАСОВ ПО ПРОГРАММЕ		102	10	0		

6 КЛАСС

№ п/п	Тема урока	Количество часов			Дата изучения	Электронные цифровые образовательные ресурсы
		Всего	Контрольные работы	Практические работы		
1	Взаимоотношения в семье и с друзьями (члены семьи)	1				Библиотека ЦОК https://m.edsoo.ru/83521d78 https://m.edsoo.ru/83521ea4
2	Взаимоотношения в семье и с друзьями (личные данные)	1				
3	Взаимоотношения в семье и с друзьями (представляем друга, приветствие)	1				Библиотека ЦОК https://m.edsoo.ru/83521fc6
4	Взаимоотношения в семье и с друзьями (семейные праздники)	1				Библиотека ЦОК https://m.edsoo.ru/83520ef0
5	Взаимоотношения в семье и с друзьями. (приглашение на праздник)	1				
6	Взаимоотношения в семье и с друзьями (мой дом, квартира)	1				Библиотека ЦОК https://m.edsoo.ru/83521472
7	Взаимоотношения в семье и с друзьями (обустроиваем дом, квартиру)	1				
8	Взаимоотношения в семье и с друзьями (готовимся к празднику)	1				
9	Взаимоотношения в семье и с друзьями (празднуем Новый год)	1				Библиотека ЦОК https://m.edsoo.ru/83521030

10	Взаимоотношения в семье и с друзьями (покупаем подарок)	1				Библиотека ЦОК https://m.edsoo.ru/83521922
11	Взаимоотношения в семье и с друзьями (праздничное настроение)	1				
12	Взаимоотношения в семье и с друзьями (дорогие памяти игрушки)	1				
13	Взаимоотношения в семье и с друзьями (правила поведения)	1				Библиотека ЦОК https://m.edsoo.ru/835216d4
14	Обобщение по теме "Взаимоотношения в семье и с друзьями. Семейные праздники"	1				Библиотека ЦОК https://m.edsoo.ru/83521b7a
15	Контроль по теме "Взаимоотношения в семье и с друзьями. Семейные праздники"	1	1			Библиотека ЦОК https://m.edsoo.ru/83521b7a
16	Внешность и характер человека (литературного персонажа) (описание)	1				Библиотека ЦОК https://m.edsoo.ru/8352220a
17	Мой любимый герой (описание)	1				Библиотека ЦОК https://m.edsoo.ru/835220de
18	Обобщение по теме "Внешность и характер человека (литературного персонажа)"	1				
19	Контроль по теме "Внешность и характер человека (литературного персонажа)"	1	1			
20	Досуг и развлечения современного подростка (выбор занятий)	1				Библиотека ЦОК https://m.edsoo.ru/83522cdc
21	Досуг и развлечения современного	1				

	подростка (любимые занятия)					
22	Досуг и развлечения современного подростка (мой выходной день)	1				
23	Досуг и развлечения современного подростка (свободное время моего друга)	1				
24	Досуг и развлечения современного подростка (активности в свободное время)	1				Библиотека ЦОК https://m.edsoo.ru/83523d4e
25	Досуг и развлечения современного подростка (увлечения и хобби)	1				Библиотека ЦОК https://m.edsoo.ru/83522336
26	Досуг и развлечения современного подростка (любимые игры)	1				
27	Досуг и развлечения современного подростка (проводим время вместе)	1				
28	Досуг и развлечения современного подростка (игры в прошлом и настоящем)	1				
29	Досуг и развлечения современного подростка (играем в настольные игры)	1				
30	Досуг и развлечения современного подростка (делаем игры своими руками)	1				
31	Досуг и развлечения современного подростка (заказываем билеты в кино, театр)	1				
32	Обобщение по теме "Досуг и	1				Библиотека ЦОК

	увлечения (хобби) современного подростка (чтение, кино, театр, спорт)"					https://m.edsoo.ru/835230ce
33	Контроль по теме "Досуг и увлечения (хобби) современного подростка (чтение, кино, театр, спорт)"	1	1			Библиотека ЦОК https://m.edsoo.ru/835230ce
34	Здоровый образ жизни (режим труда и отдыха)	1				
35	Здоровый образ жизни (распорядок дня)	1				
36	Здоровый образ жизни (распорядок дня моего друга)	1				
37	Здоровый образ жизни (сбалансированное питание)	1				Библиотека ЦОК https://m.edsoo.ru/8352320e
38	Обобщение по теме "Здоровый образ жизни: режим труда и отдыха, фитнес, сбалансированное питание"	1				Библиотека ЦОК https://m.edsoo.ru/8352414a
39	Контроль по теме "Здоровый образ жизни: режим труда и отдыха, фитнес, сбалансированное питание"	1	1			Библиотека ЦОК https://m.edsoo.ru/8352414a
40	Покупки (продукты питания)	1				
41	Покупки (список покупок)	1				
42	Покупки (меню)	1				
43	Покупки (ингредиенты любимого блюда)	1				Библиотека ЦОК https://m.edsoo.ru/8352f73e
44	Покупки (одежда)	1				Библиотека ЦОК https://m.edsoo.ru/83522480

45	Покупки (обувь)	1				Библиотека ЦОК https://m.edsoo.ru/83522481
46	Обобщение по теме "Покупки: одежда, обувь и продукты питания"	1				
47	Контроль по теме "Покупки: одежда, обувь и продукты питания"	1	1			
48	Школа (любимый предмет)	1				Библиотека ЦОК https://m.edsoo.ru/8352511c
49	Школа. Школьная жизнь (правила поведения в школе)	1				Библиотека ЦОК https://m.edsoo.ru/83524960
50	Переписка с иностранными сверстниками	1				Библиотека ЦОК https://m.edsoo.ru/8352593c
51	Обобщение по теме "Школа, школьная жизнь, школьная форма, изучаемые предметы, любимый предмет, правила поведения в школе. Переписка с иностранными сверстниками"	1				Библиотека ЦОК https://m.edsoo.ru/83525f18
52	Контроль по теме "Школа, школьная жизнь, школьная форма, изучаемые предметы, любимый предмет, правила поведения в школе. Переписка с иностранными сверстниками"	1	1			Библиотека ЦОК https://m.edsoo.ru/83525f18
53	Каникулы в различное время года (планы на отдых)	1				Библиотека ЦОК https://m.edsoo.ru/83526d5a
54	Каникулы в различное время года (активности на отдыхе)	1				Библиотека ЦОК https://m.edsoo.ru/83526094

55	Каникулы в различное время года (в гостинице)	1				Библиотека ЦОК https://m.edsoo.ru/8351c436
56	Каникулы в различное время года (отдых на море)	1				
57	Виды отдыха	1				Библиотека ЦОК https://m.edsoo.ru/835266ca
58	Обобщение по теме "Каникулы в различное время года. Виды отдыха"	1				
59	Контроль по теме "Каникулы в различное время года. Виды отдыха"	1	1			
60	Климат, погода	1				Библиотека ЦОК https://m.edsoo.ru/835288da
61	Климат, погода (одеваемся по погоде)	1				Библиотека ЦОК https://m.edsoo.ru/83528b3c
62	Природа. (дикие и домашние животные, в зоопарке)	1				
63	Обобщение по теме "Природа: дикие и домашние животные. Климат, погода"	1				
64	Жизнь в городе (мой район)	1				
65	Жизнь в городе (городские службы)	1				
66	Жизнь в городе (безопасность на дорогах)	1				
67	Жизнь в городе (на улицах города)	1				Библиотека ЦОК https://m.edsoo.ru/835293b6
68	Жизнь в городе и сельской местности (виды транспорта)	1				
69	Описание родного города (села)	1				Библиотека ЦОК

						https://m.edsoo.ru/8352905a
70	Жизнь в городе и сельской местности (ориентируемся по карте)	1				
71	Жизнь в городе и сельской местности (договариваемся о встрече)	1				
72	Жизнь в городе (договариваемся о встрече)	1				
73	Жизнь в городе (заказ по телефону, через интернет)	1				
74	Описание родного города (села). (прошрое)	1				
75	Описание родного города (села). (учреждения и здания)	1				
76	Описание родного города (села). (служба потерянных вещей)	1				
77	Описание родного города (села). (куда пойти?)	1				Библиотека ЦОК https://m.edsoo.ru/83528eac
78	Описание родного города (села). (правила поведения)	1				
79	Описание родного города (села). (следим за чистотой и порядком)	1				
80	Описание родного города (села). (моя дача, дом в деревне)	1				Библиотека ЦОК https://m.edsoo.ru/83529208
81	Обобщение по темам "Жизнь в городе и сельской местности. Описание родного города (села). Транспорт"	1				Библиотека ЦОК https://m.edsoo.ru/83528cea

82	Контроль по темам "Природа: дикие и домашние животные. Климат, погода" и "Жизнь в городе и сельской местности. Описание родного города (села). Транспорт"	1	1			
83	Родная страна и страна (страны) изучаемого языка. (страны, национальности)	1				
84	Родная страна и страна (страны) изучаемого языка. (географическое положение)	1				
85	Родная страна и страна (страны) изучаемого языка (флаги)	1				Библиотека ЦОК https://m.edsoo.ru/8352a05e
86	Страна (страны) изучаемого языка (достопримечательности)	1				https://m.edsoo.ru/8352af04 https://m.edsoo.ru/8352ad42 https://m.edsoo.ru/8352ab80 https://m.edsoo.ru/8352a9d2 https://m.edsoo.ru/8352a824
87	Страна (страны) изучаемого языка (тур по столице)	1				https://m.edsoo.ru/83529f00
88	Страна/страны изучаемого языка (национальные особенности)	1				Библиотека ЦОК https://m.edsoo.ru/8352af04 https://m.edsoo.ru/8352ad42 https://m.edsoo.ru/8352ab80 https://m.edsoo.ru/8352a9d2 https://m.edsoo.ru/8352a824
89	Родная страна и страна (страны) изучаемого языка (праздники)	1				
90	Родная страна и страна (страны)	1				

	изучаемого языка (празднуем вместе)					
91	Родная страна и страна (страны) изучаемого языка (фестивали)	1				Библиотека ЦОК https://m.edsoo.ru/8352af04 https://m.edsoo.ru/8352ad42 https://m.edsoo.ru/8352ab80 https://m.edsoo.ru/8352a9d2 https://m.edsoo.ru/8352a824
92	Страна/страны изучаемого языка (архитектурные объекты)	1				Библиотека ЦОК https://m.edsoo.ru/8352af04 https://m.edsoo.ru/8352ad42 https://m.edsoo.ru/8352ab80 https://m.edsoo.ru/8352a9d2 https://m.edsoo.ru/8352a824
93	Страна (страны) изучаемого языка (знаменитые исторические места)	1				Библиотека ЦОК https://m.edsoo.ru/8352af04 https://m.edsoo.ru/8352ad42 https://m.edsoo.ru/8352ab80 https://m.edsoo.ru/8352a9d2 https://m.edsoo.ru/8352a824
94	Родная страна (достопримечательности)	1				
95	Родная страна (традиции и обычаи)	1				
96	Обобщение по теме "Родная страна и страна (страны) изучаемого языка. Их географическое положение, столицы, население, официальные языки, достопримечательности, культурные особенности (национальные праздники, традиции, обычаи)"	1				

97	Контроль по теме "Родная страна и страна (страны) изучаемого языка. Их географическое положение, столицы, население, официальные языки, достопримечательности, культурные особенности (национальные праздники, традиции, обычаи)"	1	1			
98	Выдающиеся люди страны (стран) изучаемого языка (писатели, поэты, учёные)	1				Библиотека ЦОК https://m.edsoo.ru/8352b508 https://m.edsoo.ru/8352b68e
99	Выдающиеся люди страны (стран) изучаемого языка (деятели культуры, спортсмены)	1				Библиотека ЦОК https://m.edsoo.ru/8352b26a https://m.edsoo.ru/8352b0a8 https://m.edsoo.ru/8352b800 https://m.edsoo.ru/8352b9ea
100	Выдающиеся люди родной страны (писатели, поэты, учёные)	1				Библиотека ЦОК https://m.edsoo.ru/8352b508 https://m.edsoo.ru/8352b68e
101	Обобщение по теме "Выдающиеся люди родной страны и страны (стран) изучаемого языка: писатели, поэты, учёные"	1				Библиотека ЦОК https://m.edsoo.ru/8352bb8e
102	Контроль по теме "Выдающиеся люди родной страны и страны (стран) изучаемого языка: писатели, поэты, учёные"	1	1			Библиотека ЦОК https://m.edsoo.ru/8352bb8e
ОБЩЕЕ КОЛИЧЕСТВО ЧАСОВ ПО ПРОГРАММЕ		102	10	0		

7 КЛАСС

№ п/п	Тема урока	Количество часов		Электронные цифровые образовательные ресурсы
		Всего	Контрольные работы	
1	Взаимоотношения в семье и с друзьями (общение с друзьями)	1		Библиотека ЦОК https://m.edsoo.ru/83538ab4 https://m.edsoo.ru/8353832a https://m.edsoo.ru/835385dc
2	Взаимоотношения в семье и с друзьями (проводим время вместе)	1		Библиотека ЦОК https://m.edsoo.ru/8352c5fc
3	Взаимоотношения в семье и с друзьями (делимся новостями)	1		
4	Семейные праздники. (подарки)	1		
5	Взаимоотношения в семье и с друзьями (обязанности по дому)	1		Библиотека ЦОК https://m.edsoo.ru/8352c782
6	Обобщение по теме "Взаимоотношения в семье и с друзьями. Семейные праздники. Обязанности по дому"	1		
7	Входная контрольная работа	1	1	
8	Внешность и характер человека (литературного персонажа). (описание внешности)	1		
9	Внешность и характер человека (литературного персонажа). (черты характера)	1		Библиотека ЦОК https://m.edsoo.ru/8352d06a https://m.edsoo.ru/8352d218 https://m.edsoo.ru/8352d3da

10	Внешность и характер человека (литературного персонажа). (описание литературного персонажа)	1		
11	Обобщение по теме "Внешность и характер человека (литературного персонажа)"	1		Библиотека ЦОК https://m.edsoo.ru/8352d57e
12	Контроль по теме "Внешность и характер человека (литературного персонажа)"	1	1	Библиотека ЦОК https://m.edsoo.ru/8352d57e
13	Досуг и увлечения (хобби) современного подростка (свободное время)	1		Библиотека ЦОК https://m.edsoo.ru/8352e2bc
14	Досуг и увлечения (хобби) современного подростка (популярные увлечения)	1		
15	Досуг и увлечения (хобби) современного подростка (любимые занятия)	1		
16	Досуг и увлечения (хобби) современного подростка (хобби членов моей семьи, моих друзей)	1		
17	Досуг и увлечения (хобби) современного подростка (современные хобби)	1		
18	Досуг и увлечения (хобби) современного подростка (чтение)	1		Библиотека ЦОК https://m.edsoo.ru/8352d77c
19	Досуг и увлечения (хобби) современного подростка (интернет и современный подросток)	1		Библиотека ЦОК https://m.edsoo.ru/8352e438
20	Досуг и увлечения (хобби) современного подростка (современные электронные устройства)	1		Библиотека ЦОК https://m.edsoo.ru/8352e6cc
21	Досуг и увлечения (хобби) современного	1		

	подростка (компьютер)			
22	Досуг и увлечения (хобби) современного подростка (фильмы и сериалы)	1		
23	Досуг и увлечения (хобби) современного подростка (музыка)	1		
24	Досуг и увлечения (хобби) современного подростка (поход в кино)	1		Библиотека ЦОК https://m.edsoo.ru/8352dc40
25	Досуг и увлечения (хобби) современного подростка (спорт)	1		Библиотека ЦОК https://m.edsoo.ru/8352de34
26	Досуг и увлечения (хобби) современного подростка (кружки и клубы по интересам)	1		Библиотека ЦОК https://m.edsoo.ru/8352e582
27	Обобщение по теме "Досуг и увлечения (хобби) современного подростка (чтение, кино, театр, музей, спорт, музыка)"	1		
28	Контроль по теме "Досуг и увлечения (хобби) современного подростка (чтение, кино, театр, музей, спорт, музыка)"	1	1	
29	Здоровый образ жизни (режим труда и отдыха)	1		Библиотека ЦОК https://m.edsoo.ru/8352ee10
30	Здоровый образ жизни (справляемся со стрессом)	1		
31	Здоровый образ жизни (фитнес, спорт)	1		Библиотека ЦОК https://m.edsoo.ru/8352f144
32	Здоровый образ жизни (сбалансированное питание)	1		Библиотека ЦОК https://m.edsoo.ru/8352eb86
33	Здоровый образ жизни (здоровое питание)	1		Библиотека ЦОК https://m.edsoo.ru/8352eb86
34	Обобщение по теме "Здоровый образ	1		Библиотека ЦОК

	жизни: режим труда и отдыха, фитнес, сбалансированное питание"			https://m.edsoo.ru/8352f3b0
35	Контроль по теме "Здоровый образ жизни: режим труда и отдыха, фитнес, сбалансированное питание"	1	1	Библиотека ЦОК https://m.edsoo.ru/8352f86a
36	Покупки (одежда, обувь)	1		
37	Покупки (продукты питания)	1		
38	Покупки (подарки)	1		
39	Покупки (поход по магазинам)	1		
40	Покупки (ответственное потребление)	1		
41	Обобщение по теме "Покупки: одежда, обувь и продукты питания"	1		
42	Контроль по теме "Покупки: одежда, обувь и продукты питания"	1	1	
43	Школа, школьная жизнь (школьные клубы и внеурочные занятия)	1		
44	Школа, школьная жизнь (современное обучение)	1		Библиотека ЦОК https://m.edsoo.ru/835312aa
45	Школа, школьная жизнь (школьные активности)	1		Библиотека ЦОК https://m.edsoo.ru/83530a30
46	Школа, школьная жизнь (переписка с зарубежными сверстниками)	1		Библиотека ЦОК https://m.edsoo.ru/8353117e
47	Школа, школьная жизнь (посещение библиотеки)	1		
48	Школа, школьная жизнь (школьный журнал)	1		
49	Обобщение по теме "Школа, школьная	1		Библиотека ЦОК

	жизнь, школьная форма, изучаемые предметы, любимый предмет, правила поведения в школе, посещение школьной библиотеки (ресурсного центра). Переписка с зарубежными сверстниками"			https://m.edsoo.ru/83531c3c
50	Контроль по теме "Школа, школьная жизнь, школьная форма, изучаемые предметы, любимый предмет, правила поведения в школе, посещение школьной библиотеки (ресурсного центра). Переписка с зарубежными сверстниками"	1	1	Библиотека ЦОК https://m.edsoo.ru/83531c3c
51	Каникулы в различное время года (поездка в летний лагерь)	1		
52	Каникулы в различное время года (активности в летнем лагере)	1		
53	Путешествия по России и зарубежным странам	1		Библиотека ЦОК https://m.edsoo.ru/83531d5e
54	Путешествия по России и зарубежным странам (открытка с отдыха)	1		
55	Каникулы в различное время года (парки развлечений)	1		
56	Каникулы в различное время года (тематический парк)	1		
57	Каникулы в различное время года (поездка в образовательный лагерь)	1		
58	Каникулы в различное время года (правила безопасности на отдыхе)	1		
59	Обобщение по теме "Каникулы в	1		Библиотека ЦОК

	различное время года. Виды отдыха. Путешествия по России и зарубежным странам"			https://m.edsoo.ru/83532d08
60	Контроль по теме "Каникулы в различное время года. Виды отдыха. Путешествия по России и зарубежным странам"	1	1	Библиотека ЦОК https://m.edsoo.ru/83532d08
61	Природа (загрязнение окружающей среды)	1		Библиотека ЦОК https://m.edsoo.ru/835338a2
62	Природа (важные проблемы экологии)	1		Библиотека ЦОК https://m.edsoo.ru/83533d2a
63	Природа (заботимся об окружающей среде)	1		Библиотека ЦОК https://m.edsoo.ru/83533564
64	Природа: дикие и домашние животные (в зоопарке и заповеднике)	1		
65	Природа: дикие и домашние животные (национальные парки)	1		Библиотека ЦОК https://m.edsoo.ru/8352827c
66	Природа (помощь окружающей среде)	1		Библиотека ЦОК https://m.edsoo.ru/83533b4a https://m.edsoo.ru/83533a14
67	Природа (флора и фауна)	1		
68	Обобщение по теме "Природа: дикие и домашние животные. Климат, погода"	1		
69	Жизнь в городе и сельской местности (особенности)	1		Библиотека ЦОК https://m.edsoo.ru/835340a4 https://m.edsoo.ru/83533e42 https://m.edsoo.ru/83533f78
70	Жизнь в городе и сельской местности (плюсы и минусы)	1		

71	Жизнь в городе и сельской местности (проблемы безопасности)	1		
72	Жизнь в городе и сельской местности (правила безопасности)	1		
73	Жизнь в городе и сельской местности (городской транспорт)	1		
74	Жизнь в городе и сельской местности (настоящее и будущее)	1		
75	Описание родного города (села). (приводим наш район в порядок)	1		
76	Обобщение по теме "Жизнь в городе и сельской местности. Описание родного города (села). Транспорт"	1		Библиотека ЦОК https://m.edsoo.ru/8353422a
77	Контроль по темам "Природа: дикие и домашние животные. Климат, погода" и "Жизнь в городе и сельской местности. Описание родного города (села). Транспорт"	1	1	Библиотека ЦОК https://m.edsoo.ru/83534360
78	Средства массовой информации (новостные ресурсы)	1		
79	Средства массовой информации (газеты)	1		Библиотека ЦОК https://m.edsoo.ru/83529a78
80	Средства массовой информации (журналы)	1		Библиотека ЦОК https://m.edsoo.ru/83529a79
81	Средства массовой информации (телевидение)	1		Библиотека ЦОК https://m.edsoo.ru/83529884
82	Средства массовой информации (радио)	1		Библиотека ЦОК https://m.edsoo.ru/83529bfe

83	Средства массовой информации (интернет)	1		Библиотека ЦОК https://m.edsoo.ru/83529582 https://m.edsoo.ru/83534496 https://m.edsoo.ru/83534838 https://m.edsoo.ru/83534b08
84	Обобщение по теме "Средства массовой информации (телевидение, журналы, Интернет)"	1		Библиотека ЦОК https://m.edsoo.ru/83529d8e https://m.edsoo.ru/835349d2
85	Контроль по теме "Средства массовой информации (телевидение, журналы, Интернет)"	1	1	
86	Страна (страны) изучаемого языка (географическое положение, столицы, население)	1		Библиотека ЦОК https://m.edsoo.ru/83534c16 https://m.edsoo.ru/8353599a
87	Родная страна (географическое положение, столицы, население)	1		Библиотека ЦОК https://m.edsoo.ru/83534edc https://m.edsoo.ru/8353536e https://m.edsoo.ru/8353579c https://m.edsoo.ru/8353599a
88	Страна (страны) изучаемого языка (традиции, обычаи)	1		Библиотека ЦОК https://m.edsoo.ru/83535120
89	Родная страна (традиции, обычаи)	1		Библиотека ЦОК https://m.edsoo.ru/83535558 https://m.edsoo.ru/83535008 https://m.edsoo.ru/83534d42
90	Родная страна и страна (страны) изучаемого языка (страницы истории)	1		Библиотека ЦОК https://m.edsoo.ru/8352af04 https://m.edsoo.ru/83535c4c
91	Родная страна и страна (страны) изучаемого языка (языковые особенности)	1		Библиотека ЦОК https://m.edsoo.ru/8352a202

92	Родная страна и страна (страны) изучаемого языка (достопримечательности)	1		Библиотека ЦОК https://m.edsoo.ru/83535b16
93	Обобщение по теме "Родная страна и страна (страны) изучаемого языка. Их географическое положение, столицы, население, официальные языки, достопримечательности, культурные особенности (национальные праздники, традиции, обычаи)"	1		Библиотека ЦОК https://m.edsoo.ru/83535b16
94	Выдающиеся люди страны (стран) изучаемого языка. (писатели)	1		Библиотека ЦОК https://m.edsoo.ru/83535f1c
95	Выдающиеся люди страны (стран) изучаемого языка (писатели, известные произведения)	1		Библиотека ЦОК https://m.edsoo.ru/83535f1c
96	Выдающиеся люди страны (стран) изучаемого языка (поэты)	1		Библиотека ЦОК https://m.edsoo.ru/83535d8c
97	Выдающиеся люди страны (стран) изучаемого языка (учёные)	1		Библиотека ЦОК https://m.edsoo.ru/83536296
98	Выдающиеся люди страны (стран) изучаемого языка (спортсмены, актёры)	1		Библиотека ЦОК https://m.edsoo.ru/8353616a
99	Выдающиеся люди родной страны (спортсмены, актёры)	1		Библиотека ЦОК https://m.edsoo.ru/8353616a https://m.edsoo.ru/835363b8
100	Выдающиеся люди родной страны (писатели, поэты)	1		Библиотека ЦОК https://m.edsoo.ru/83535f1c https://m.edsoo.ru/83535d8c
101	Обобщение по теме "Выдающиеся люди родной страны и страны (стран)"	1		Библиотека ЦОК https://m.edsoo.ru/8353658e

	изучаемого языка: учёные, писатели, поэты, спортсмены"			
102	Контроль по темам Родная страна и страна (страны) изучаемого языка. Их географическое положение, столицы, население, официальные языки, достопримечательности, культурные особенности (национальные праздники, традиции, обычаи)" и "Выдающиеся люди родной страны и страны (стран) изучаемого языка: учёные, писатели, поэты, спортсмены"	1	1	Библиотека ЦОК https://m.edsoo.ru/8353658e
ОБЩЕЕ КОЛИЧЕСТВО ЧАСОВ ПО ПРОГРАММЕ		102	10	

8 КЛАСС

№ п/п	Тема урока	Количество часов		Электронные цифровые образовательные ресурсы
		Всего	Контрольные работы	
1	Взаимоотношения в семье и с друзьями (общение с друзьями)	1		Библиотека ЦОК https://m.edsoo.ru/835366ec https://m.edsoo.ru/8353731c https://m.edsoo.ru/83537074
2	Взаимоотношения в семье и с друзьями (знакомство со сверстниками)	1		
3	Взаимоотношения в семье и с друзьями (вежливое общение)	1		
4	Взаимоотношения в семье и с друзьями (семейные праздники)	1		
5	Взаимоотношения в семье и с друзьями (поздравление с праздниками)	1		
6	Взаимоотношения в семье и с друзьями (возникновение конфликтов)	1		Библиотека ЦОК https://m.edsoo.ru/83536930 https://m.edsoo.ru/83537196 https://m.edsoo.ru/83536aa2 https://m.edsoo.ru/8352c0ca https://m.edsoo.ru/8352bd3c https://m.edsoo.ru/8352c49e https://m.edsoo.ru/8352ca5c
7	Взаимоотношения в семье и с друзьями (разрешение конфликтов)	1		Библиотека ЦОК https://m.edsoo.ru/8353680e https://m.edsoo.ru/83536cfa https://m.edsoo.ru/8352bef4

				https://m.edsoo.ru/8352c30e
8	Обобщение по теме "Взаимоотношения в семье и с друзьями"	1		Библиотека ЦОК https://m.edsoo.ru/83537466
9	Контроль по теме "Взаимоотношения в семье и с друзьями"	1	1	Библиотека ЦОК https://m.edsoo.ru/83537466
10	Внешность и характер человека (литературного персонажа). (черты характера)	1		Библиотека ЦОК https://m.edsoo.ru/8353759c https://m.edsoo.ru/83537754
11	Внешность и характер человека (литературного персонажа). (описание внешности)	1		
12	Внешность и характер человека (литературного персонажа). (описание членов семьи и друзей)	1		
13	Внешность и характер человека (литературного персонажа). (сравнение)	1		
14	Внешность и характер человека (литературного персонажа). (описание персонажа)	1		
15	Внешность и характер человека (литературного персонажа). (внешность и внутренний мир)	1		
16	Внешность и характер человека (литературного персонажа). (описание знаменитости)	1		
17	Обобщение по теме "Внешность и характер человека (литературного персонажа)"	1		Библиотека ЦОК https://m.edsoo.ru/83537aa6

18	Контроль по теме "Внешность и характер человека (литературного персонажа)"	1	1	Библиотека ЦОК https://m.edsoo.ru/83537aa6
19	Досуг и увлечения (хобби) современного подростка (мода)	1		Библиотека ЦОК https://m.edsoo.ru/835388a2
20	Досуг и увлечения (хобби) современного подростка (жизнь онлайн)	1		Библиотека ЦОК https://m.edsoo.ru/8353798e https://m.edsoo.ru/83537fe2
21	Досуг и увлечения (хобби) современного подростка (необычные увлечения)	1		Библиотека ЦОК https://m.edsoo.ru/8352e00a
22	Досуг и увлечения (хобби) современного подростка (занятия в свободное время)	1		Библиотека ЦОК https://m.edsoo.ru/83537bc8 https://m.edsoo.ru/83538140
23	Досуг и увлечения (хобби) современного подростка (компьютер)	1		Библиотека ЦОК https://m.edsoo.ru/83538d3e
24	Обобщение по теме "Досуг и увлечения (хобби) современного подростка (чтение, кино, театр, музей, спорт, музыка)"	1		Библиотека ЦОК https://m.edsoo.ru/83538d3e
25	Здоровый образ жизни (сбалансированное питание)	1		Библиотека ЦОК https://m.edsoo.ru/83538eec https://m.edsoo.ru/8353a5b2 https://m.edsoo.ru/8353986a
26	Здоровый образ жизни (питание школьников)	1		Библиотека ЦОК https://m.edsoo.ru/83539040
27	Здоровый образ жизни (рецепты здорового питания)	1		Библиотека ЦОК https://m.edsoo.ru/83539180
28	Здоровый образ жизни (спорт)	1		Библиотека ЦОК https://m.edsoo.ru/83539522 https://m.edsoo.ru/83539d42
29	Здоровый образ жизни (популярные виды	1		Библиотека ЦОК

	спорта)			https://m.edsoo.ru/835392d4 https://m.edsoo.ru/83539b4e https://m.edsoo.ru/83539f18 https://m.edsoo.ru/8353a7b0
30	Здоровый образ жизни (фитнес)	1		Библиотека ЦОК https://m.edsoo.ru/8353a9e0 https://m.edsoo.ru/835396d0
31	Здоровый образ жизни (мой любимый вид спорта)	1		Библиотека ЦОК https://m.edsoo.ru/8353a10c
32	Здоровый образ жизни (спортивная символика)	1		Библиотека ЦОК https://m.edsoo.ru/8353a3aa
33	Обобщение по теме "Здоровый образ жизни: режим труда и отдыха, фитнес, сбалансированное питание. Посещение врача"	1		Библиотека ЦОК https://m.edsoo.ru/8353ac92
34	Контроль по темам "Досуг и увлечения (хобби) современного подростка (чтение, кино, театр, музей, спорт, музыка)" и "Здоровый образ жизни: режим труда и отдыха, фитнес, сбалансированное питание. Посещение врача"	1	1	Библиотека ЦОК https://m.edsoo.ru/8353ac92
35	Покупки: одежда, обувь и продукты питания (виды магазинов)	1		
36	Покупки: одежда, обувь и продукты питания (в магазине)	1		
37	Покупки: одежда, обувь и продукты питания (покупки на рынке)	1		
38	Покупки: одежда, обувь и продукты питания (описание покупок)	1		

39	Покупки: одежда, обувь и продукты питания (покупка подарков)	1		
40	Покупки: одежда, обувь и продукты питания (одежда и обувь)	1		
41	Обобщение по теме "Покупки: одежда, обувь и продукты питания. Карманные деньги"	1		
42	Контроль по теме "Покупки: одежда, обувь и продукты питания. Карманные деньги"	1	1	
43	Школа, школьная жизнь (любимые предметы)	1		Библиотека ЦОК https://m.edsoo.ru/83531ab6
44	Школа, школьная жизнь (взаимоотношения в школе)	1		Библиотека ЦОК https://m.edsoo.ru/8352cde0
45	Школа, школьная жизнь (международные обмены для школьников)	1		
46	Школа, школьная жизнь (школьные будни)	1		Библиотека ЦОК https://m.edsoo.ru/83530c06 https://m.edsoo.ru/83530d78 https://m.edsoo.ru/83530e9a https://m.edsoo.ru/83530166 https://m.edsoo.ru/8353b660
47	Школа, школьная жизнь (использование интернета)	1		Библиотека ЦОК https://m.edsoo.ru/835304e0 https://m.edsoo.ru/8353ae68
48	Школа, школьная жизнь (онлайн-обучение)	1		Библиотека ЦОК https://m.edsoo.ru/8353ebc6
49	Школа, школьная жизнь (экзамены)	1		
50	Школа, школьная жизнь (проект)	1		

51	Обобщение по теме "Школа, школьная жизнь, школьная форма, изучаемые предметы и отношение к ним. Посещение школьной библиотеки (ресурсного центра). Переписка с зарубежными сверстниками"	1		
52	Контроль по теме "Школа, школьная жизнь, школьная форма, изучаемые предметы и отношение к ним. Посещение школьной библиотеки (ресурсного центра). Переписка с зарубежными сверстниками"	1	1	
53	Виды отдыха в различное время года. Путешествия по России и зарубежным странам (виды путешествий)	1		Библиотека ЦОК https://m.edsoo.ru/8353204c
54	Виды отдыха в различное время года. Путешествия по России и зарубежным странам (занятия на отдыхе)	1		Библиотека ЦОК https://m.edsoo.ru/8353e2fc https://m.edsoo.ru/8353e086
55	Виды отдыха в различное время года. Путешествия по России и зарубежным странам (трудности в путешествиях)	1		
56	Виды отдыха в различное время года. Путешествия по России и зарубежным странам (различные туры)	1		Библиотека ЦОК https://m.edsoo.ru/8353e1c6
57	Обобщение по теме "Виды отдыха в различное время года. Путешествия по России и зарубежным странам"	1		Библиотека ЦОК https://m.edsoo.ru/8353e54a
58	Контроль по теме "Виды отдыха в различное время года. Путешествия по России и зарубежным странам"	1	1	Библиотека ЦОК https://m.edsoo.ru/8353e54a

59	Проблемы экологии (перерабатываемые материалы)	1		
60	Проблемы экологии (экологичные материалы)	1		
61	Природа. Стихийные бедствия (виды природных катастроф)	1		
62	Природа. Стихийные бедствия (последствия природных катастроф)	1		
63	Природа. Стихийные бедствия (причины возникновения)	1		
64	Природа (глобальные вызовы)	1		Библиотека ЦОК https://m.edsoo.ru/8353d500
65	Природа (климат, погода)	1		
66	Природа (флора и фауна)	1		Библиотека ЦОК https://m.edsoo.ru/8353d258
67	Природа (природные памятники в опасности)	1		Библиотека ЦОК https://m.edsoo.ru/8353ced4
68	Природа (редкие животные)	1		
69	Проблемы экологии (волонтерское экологическое движение)	1		Библиотека ЦОК https://m.edsoo.ru/8353d6e0 https://m.edsoo.ru/8353d80c https://m.edsoo.ru/8353d92e https://m.edsoo.ru/8353cd1c
70	Обобщение по теме "Природа: флора и фауна. Проблемы экологии. Климат, погода. Стихийные бедствия"	1		Библиотека ЦОК https://m.edsoo.ru/8353d3b6
71	Контроль по теме "Природа: флора и фауна. Проблемы экологии. Климат,	1	1	

	погода. Стихийные бедствия"			
72	Условия проживания в городской/сельской местности (транспорт)	1		
73	Условия проживания в городской/сельской местности (история транспорта)	1		
74	Условия проживания в городской/сельской местности (современный транспорт)	1		
75	Условия проживания в городской/сельской местности (утилизация мусора)	1		Библиотека ЦОК https://m.edsoo.ru/8353d0a0
76	Обобщение по теме "Условия проживания в городской/сельской местности. Транспорт"	1		Библиотека ЦОК https://m.edsoo.ru/8353ded8
77	Контроль по теме "Условия проживания в городской/сельской местности. Транспорт"	1	1	Библиотека ЦОК https://m.edsoo.ru/8353ded8
78	Средства массовой информации (влияние СМИ)	1		
79	Средства массовой информации (современные СМИ)	1		Библиотека ЦОК https://m.edsoo.ru/8353e77a
80	Средства массовой информации (медиаграмотность)	1		Библиотека ЦОК https://m.edsoo.ru/8353e662
81	Средства массовой информации (интернет)	1		Библиотека ЦОК https://m.edsoo.ru/8353ea7c
82	Средства массовой информации (сетевые ресурсы)	1		Библиотека ЦОК https://m.edsoo.ru/8353ece8
83	Обобщение по теме "Средства массовой информации (телевидение, радио, пресса, Интернет)"	1		Библиотека ЦОК https://m.edsoo.ru/8353ee0a
84	Контроль по теме "Средства массовой информации"	1	1	Библиотека ЦОК

	информации (телевидение, радио, пресса, Интернет)"			https://m.edsoo.ru/8353ee0a
85	Страна (страны) изучаемого языка (культурные особенности)	1		Библиотека ЦОК https://m.edsoo.ru/8353ef22 https://m.edsoo.ru/8353f044
86	Родная страна и страна (страны) изучаемого языка (деньги)	1		
87	Страна (страны) изучаемого языка (традиционная одежда)	1		
88	Родная страна и страна (страны) изучаемого языка (достопримечательности)	1		Библиотека ЦОК https://m.edsoo.ru/8353f698
89	Родная страна (культурные особенности)	1		Библиотека ЦОК https://m.edsoo.ru/8353f558
90	Родная страна и страна (страны) изучаемого языка (национальная кухня)	1		Библиотека ЦОК https://m.edsoo.ru/8352f004 https://m.edsoo.ru/8352366e https://m.edsoo.ru/83523786
91	Родная страна (национальная одежда)	1		Библиотека ЦОК https://m.edsoo.ru/8353f558
92	Родная страна и страна (страны) изучаемого языка (традиции, обычаи)	1		
93	Родная страна и страна (страны) изучаемого языка (культурное наследие)	1		
94	Родная страна и страна (страны) изучаемого языка (образование)	1		
95	Обобщение по теме "Родная страна и страна (страны) изучаемого языка. Их географическое положение, столицы,	1		Библиотека ЦОК https://m.edsoo.ru/8353fa26

	население, официальные языки, достопримечательности, культурные особенности (национальные праздники, традиции, обычаи)"			
96	Выдающиеся люди родной страны и страны (стран) изучаемого языка (знаменитые путешественники)	1		Библиотека ЦОК https://m.edsoo.ru/8353fa26
97	Выдающиеся люди родной страны (учёные)	1		Библиотека ЦОК https://m.edsoo.ru/83526a1c https://m.edsoo.ru/83526f08 https://m.edsoo.ru/835270c0
98	Выдающиеся люди страны (стран) изучаемого языка (учёные)	1		
99	Выдающиеся люди родной страны и страны (стран) изучаемого языка (писатели, поэты)	1		
100	Выдающиеся люди родной страны и страны (стран) изучаемого языка (нобелевские лауреаты)	1		
101	Обобщение по теме "Выдающиеся люди родной страны и страны (стран) изучаемого языка: учёные, писатели, поэты, художники, музыканты, спортсмены"	1		Библиотека ЦОК https://m.edsoo.ru/83540494
102	Контроль по темам "Родная страна и страна (страны) изучаемого языка. Их географическое положение, столицы, население, официальные языки, достопримечательности, культурные	1	1	Библиотека ЦОК https://m.edsoo.ru/83540494

	особенности (национальные праздники, традиции, обычаи)" и "Выдающиеся люди родной страны и страны (стран) изучаемого языка: учёные, писатели, поэты, художники, музыканты, спортсмены"			
ОБЩЕЕ КОЛИЧЕСТВО ЧАСОВ ПО ПРОГРАММЕ		102	10	

9 КЛАСС

№ п/п	Тема урока	Количество часов		Электронные цифровые образовательные ресурсы
		Всего	Контрольные работы	
1	Взаимоотношения в семье и с друзьями. Конфликты и их разрешение (семейные праздники: рождество и новый год)	1		Библиотека ЦОК https://m.edsoo.ru/835407f0
2	Взаимоотношения в семье и с друзьями. Конфликты и их разрешение (семейные праздники: день рождения)	1		Библиотека ЦОК https://m.edsoo.ru/835407f0
3	Взаимоотношения в семье и с друзьями. Конфликты и их разрешение (место жительства)	1		
4	Взаимоотношения в семье и с друзьями. Конфликты и их разрешение (обязанности по дому)	1		
5	Взаимоотношения в семье и с друзьями. Конфликты и их разрешение (распределение домашних обязанностей)	1		
6	Взаимоотношения в семье и с друзьями. Конфликты и их разрешение (взаимоотношения в семье)	1		Библиотека ЦОК https://m.edsoo.ru/83541254
7	Взаимоотношения в семье и с друзьями. Конфликты и их разрешение (решение конфликтов)	1		Библиотека ЦОК https://m.edsoo.ru/8354107e
8	Взаимоотношения в семье и с друзьями.	1		

	Конфликты и их разрешение (общение с соседями)			
9	Взаимоотношения в семье и с друзьями. Конфликты и их разрешение (проблемы и их решение)	1		
10	Обобщение по теме "Взаимоотношения в семье и с друзьями. Конфликты и их разрешение"	1		Библиотека ЦОК https://m.edsoo.ru/8354138a
11	Контроль по теме "Взаимоотношения в семье и с друзьями. Конфликты и их разрешение"	1	1	Библиотека ЦОК https://m.edsoo.ru/8354138a
12	Внешность и характер человека (литературного персонажа) (описание, сравнение)	1		
13	Внешность и характер человека (литературного персонажа) (описание литературного персонажа)	1		
14	Внешность и характер человека (литературного персонажа) (описание личных качеств)	1		Библиотека ЦОК https://m.edsoo.ru/835419f2
15	Обобщение по теме "Внешность и характер человека (литературного персонажа)"	1		Библиотека ЦОК https://m.edsoo.ru/83541b82
16	Контроль по теме "Внешность и характер человека (литературного персонажа)"	1	1	Библиотека ЦОК https://m.edsoo.ru/83541b82
17	Досуг и увлечения (хобби) современного подростка (живопись)	1		
18	Досуг и увлечения (хобби) современного	1		

	подростка (направления живописи)			
19	Досуг и увлечения (хобби) современного подростка (технологии: проблемы)	1		
20	Досуг и увлечения (хобби) современного подростка (компьютерные программы)	1		
21	Досуг и увлечения (хобби) современного подростка (компьютерные игры)	1		Библиотека ЦОК https://m.edsoo.ru/83542866
22	Досуг и увлечения (хобби) современного подростка (технологии в нашей жизни)	1		Библиотека ЦОК https://m.edsoo.ru/83542262
23	Досуг и увлечения (хобби) современного подростка (виды искусства)	1		
24	Досуг и увлечения (хобби) современного подростка (музыка)	1		
25	Досуг и увлечения (хобби) современного подростка (кино)	1		
26	Досуг и увлечения (хобби) современного подростка (чтение)	1		Библиотека ЦОК https://m.edsoo.ru/8354253c
27	Досуг и увлечения (хобби) современного подростка (волонтерское движение)	1		Библиотека ЦОК https://m.edsoo.ru/83541ee8
28	Досуг и увлечения (хобби) современного подростка (преданность своему увлечению)	1		
29	Обобщение по теме "Досуг и увлечения (хобби) современного подростка (чтение, кино, театр, музыка, музей, спорт, живопись; компьютерные игры). Роль книги в жизни подростка"	1		Библиотека ЦОК https://m.edsoo.ru/83542c80
30	Контроль по теме "Досуг и увлечения"	1	1	Библиотека ЦОК

	(хобби) современного подростка (чтение, кино, театр, музыка, музей, спорт, живопись; компьютерные игры). Роль книги в жизни подростка"			https://m.edsoo.ru/83542c80
31	Здоровый образ жизни (психологическое здоровье)	1		Библиотека ЦОК https://m.edsoo.ru/8354336a
32	Здоровый образ жизни (посещение врача)	1		Библиотека ЦОК https://m.edsoo.ru/8352f4dc
33	Здоровый образ жизни (полезные привычки)	1		Библиотека ЦОК https://m.edsoo.ru/835439c8
34	Здоровый образ жизни (фитнес)	1		Библиотека ЦОК https://m.edsoo.ru/83542ff0
35	Здоровый образ жизни (спорт)	1		Библиотека ЦОК https://m.edsoo.ru/835434fa
36	Здоровый образ жизни (личная безопасность)	1		Библиотека ЦОК https://m.edsoo.ru/83542eb0
37	Здоровый образ жизни (экстремальный спорт)	1		Библиотека ЦОК https://m.edsoo.ru/8354366c
38	Здоровый образ жизни (виды экстремального спорта)	1		Библиотека ЦОК https://m.edsoo.ru/8354366c
39	Обобщение по теме "Здоровый образ жизни: режим труда и отдыха, фитнес, сбалансированное питание. Посещение врача"	1		Библиотека ЦОК https://m.edsoo.ru/83544346
40	Контроль по теме "Здоровый образ жизни: режим труда и отдыха, фитнес, сбалансированное питание. Посещение врача"	1	1	Библиотека ЦОК https://m.edsoo.ru/83544346

41	Покупки (виды магазинов)	1		Библиотека ЦОК https://m.edsoo.ru/83541542
42	Покупки (покупки в интернете)	1		
43	Обобщение по теме "Покупки: одежда, обувь и продукты питания. Карманные деньги. Молодёжная мода"	1		
44	Контроль по теме "Покупки: одежда, обувь и продукты питания. Карманные деньги. Молодёжная мода"	1	1	
45	Школа, школьная жизнь (изучаемые предметы и отношение к ним)	1		Библиотека ЦОК https://m.edsoo.ru/83544832
46	Школа, школьная жизнь (технологии в школе)	1		Библиотека ЦОК https://m.edsoo.ru/83530698
47	Школа (переписка с зарубежными сверстниками)	1		
48	Обобщение по теме "Школа, школьная жизнь, изучаемые предметы и отношение к ним. Взаимоотношения в школе: проблемы и их решение. Переписка с зарубежными сверстниками"	1		Библиотека ЦОК https://m.edsoo.ru/83545430
49	Контроль по теме "Школа, школьная жизнь, изучаемые предметы и отношение к ним. Взаимоотношения в школе: проблемы и их решение. Переписка с зарубежными сверстниками"	1	1	Библиотека ЦОК https://m.edsoo.ru/83545430
50	Виды отдыха в различное время года (фестивали)	1		
51	Виды отдыха в различное время года	1		

	(карнавалы)			
52	Виды отдыха в различное время года (занятия в свободное время)	1		Библиотека ЦОК https://m.edsoo.ru/863c9c16
53	Виды отдыха в различное время года (планы на отдых)	1		
54	Виды отдыха в различное время года (осмотр достопримечательностей)	1		
55	Виды отдыха в различное время года (посещение музея)	1		
56	Виды отдыха в различное время года (транспорт)	1		Библиотека ЦОК https://m.edsoo.ru/863c9478
57	Виды отдыха в различное время года. Путешествия по России и зарубежным странам (активный отдых)	1		
58	Виды отдыха в различное время года. Путешествия по России и зарубежным странам (поход)	1		
59	Виды отдыха в различное время года. Путешествия по России и зарубежным странам (туризм)	1		
60	Обобщение по теме "Виды отдыха в различное время года. Путешествия по России и зарубежным странам. Транспорт"	1		
61	Контроль по теме "Виды отдыха в различное время года. Путешествия по России и зарубежным странам. Транспорт"	1	1	
62	Природа (дикие животные)	1		
63	Природа (защита животных)	1		Библиотека ЦОК

				https://m.edsoo.ru/863c7e8e
64	Проблемы экологии (утилизация отходов)	1		Библиотека ЦОК https://m.edsoo.ru/863c9054
65	Природа (домашние животные)	1		
66	Проблемы экологии (экологичный транспорт)	1		Библиотека ЦОК https://m.edsoo.ru/863c9612
67	Природа: флора и фауна (опасные животные)	1		
68	Проблемы экологии (волонтерское экологическое движение)	1		
69	Проблемы экологии (защита окружающей среды)	1		Библиотека ЦОК https://m.edsoo.ru/863c8ec4
70	Проблемы экологии (влияние человека на окружающую среду)	1		Библиотека ЦОК https://m.edsoo.ru/863c8668
71	Обобщение по теме "Природа: флора и фауна. Проблемы экологии. Защита окружающей среды. Климат, погода. Стихийные бедствия"	1		Библиотека ЦОК https://m.edsoo.ru/863c87ee
72	Контроль по теме "Природа: флора и фауна. Проблемы экологии. Защита окружающей среды. Климат, погода. Стихийные бедствия"	1	1	
73	Средства массовой информации (интернет)	1		Библиотека ЦОК https://m.edsoo.ru/863ca5a8
74	Средства массовой информации (использование интернета)	1		https://m.edsoo.ru/863ca436
75	Средства массовой информации (телевидение)	1		Библиотека ЦОК https://m.edsoo.ru/863ca8fa

76	Средства массовой информации (пресса)	1		Библиотека ЦОК https://m.edsoo.ru/863ca706
77	Обобщение по теме "Средства массовой информации (телевидение, радио, пресса, Интернет)"	1		
78	Контроль по теме "Средства массовой информации (телевидение, радио, пресса, Интернет)"	1	1	
79	Страна (страны) изучаемого языка (праздники)	1		
80	Родная страна (праздники)	1		
81	Родная страна и страна (страны) изучаемого языка (традиции)	1		
82	Родная страна и страна (страны) изучаемого языка (памятные даты)	1		Библиотека ЦОК https://m.edsoo.ru/863cba34
83	Страна (страны) изучаемого языка (достопримечательности)	1		Библиотека ЦОК https://m.edsoo.ru/863cb70a
84	Родная страна и страна (страны) изучаемого языка (мифы и легенды)	1		
85	Родная страна и страна (страны) изучаемого языка (историческое наследие)	1		
86	Родная страна и страна (страны) изучаемого языка (мой город, село)	1		
87	Родная страна (достопримечательности)	1		Библиотека ЦОК https://m.edsoo.ru/863cb598
88	Родная страна и страна (страны) изучаемого языка (фольклор)	1		
89	Родная страна и страна (страны)	1		

	изучаемого языка (музеи, картинные галереи)			
90	Родная страна и страна (страны) изучаемого языка (известные и популярные места)	1		
91	Родная страна и страна (страны) изучаемого языка (экстренные службы)	1		
92	Обобщение по теме "Родная страна и страна (страны) изучаемого языка. Их географическое положение, столицы и крупные города, регионы, население, официальные языки, достопримечательности, культурные особенности (национальные праздники, знаменательные даты, традиции, обычаи), страницы истории"	1		Библиотека ЦОК https://m.edsoo.ru/863cb8d6
93	Выдающиеся люди родной страны и страны (стран) изучаемого языка (художники)	1		
94	Выдающиеся люди родной страны и страны (стран) изучаемого языка (учёные)	1		Библиотека ЦОК https://m.edsoo.ru/863cc0ec
95	Выдающиеся люди родной страны и страны (стран) изучаемого языка (музыканты)	1		
96	Выдающиеся люди родной страны и страны (стран) изучаемого языка (писатели)	1		Библиотека ЦОК https://m.edsoo.ru/863cbcf0
97	Выдающиеся люди родной страны и	1		Библиотека ЦОК https://m.edsoo.ru/863cbba6

	страны (стран) изучаемого языка (поэты)			
98	Выдающиеся люди родной страны и страны (стран) изучаемого языка (мой пример для подражания)	1		
99	Выдающиеся люди родной страны и страны (стран) изучаемого языка (спортсмены)	1		Библиотека ЦОК https://m.edsoo.ru/863cbcd0
100	Выдающиеся люди родной страны и страны (стран) изучаемого языка (исторические личности)	1		Библиотека ЦОК https://m.edsoo.ru/863cc43e
101	Обобщение по теме "Выдающиеся люди родной страны и страны (стран) изучаемого языка, их вклад в науку и мировую культуру: государственные деятели, учёные, писатели, поэты, художники, музыканты, спортсмены"	1		Библиотека ЦОК https://m.edsoo.ru/863cc8f8
102	Контроль по темам "Родная страна и страна (страны) изучаемого языка. Их географическое положение, столицы и крупные города, регионы, население, официальные языки, достопримечательности, культурные особенности (национальные праздники, знаменательные даты, традиции, обычаи), страницы истории." и "Выдающиеся люди родной страны и страны (стран) изучаемого языка, их вклад в науку и мировую культуру: государственные деятели, учёные, писатели, поэты,	1	1	Библиотека ЦОК https://m.edsoo.ru/863cc8f8

	художники, музыканты, спортсмены"			
ОБЩЕЕ КОЛИЧЕСТВО ЧАСОВ ПО ПРОГРАММЕ		102	10	

**УЧЕБНО-МЕТОДИЧЕСКОЕ ОБЕСПЕЧЕНИЕ
ОБРАЗОВАТЕЛЬНОГО ПРОЦЕССА
ОБЯЗАТЕЛЬНЫЕ УЧЕБНЫЕ МАТЕРИАЛЫ ДЛЯ УЧЕНИКА**

- Английский язык: 5-й класс: учебник, 5 класс/ Ваулина Ю.Е., Дули Д.,
Подолько О.Е. и другие, Акционерное общество «Издательство
«Просвещение»

- Английский язык: 6-й класс: учебник, 6 класс/ Ваулина Ю.Е., Дули Д.,
Подолько О.Е. и другие, Акционерное общество «Издательство
«Просвещение»

- Английский язык: 7-й класс: учебник, 7 класс/Ваулина Ю.Е., Дули Д.,
Подолько О.Е. и другие, Акционерное общество «Издательство
«Просвещение»

- Английский язык: 8-й класс: учебник, 8 класс/Ваулина Ю.Е., Дули Д.,
Подолько О.Е. и другие, Акционерное общество «Издательство
«Просвещение»

- Английский язык: 9-й класс: учебник, 9 класс/Ваулина Ю.Е., Дули Д.,
Подолько О.Е. и другие, Акционерное общество «Издательство
«Просвещение»

МЕТОДИЧЕСКИЕ МАТЕРИАЛЫ ДЛЯ УЧИТЕЛЯ

**ЦИФРОВЫЕ ОБРАЗОВАТЕЛЬНЫЕ РЕСУРСЫ И РЕСУРСЫ СЕТИ
ИНТЕРНЕТ**

Библиотека ЦОК, Российская электронная школа, Skysmart

КОНТРОЛЬНО-ИЗМЕРИТЕЛЬНЫЕ МАТЕРИАЛЫ (5 КЛАСС)

При проведении **контрольных работ** используется пособие: Английский язык. Контрольные задания. 5 класс: пособие для общеобразоват.учреждений/ Ю.Е. Ваулина, Дж. Дули, О.Е. Подоляко, В.Эванс. – М.: Express Publishing: Просвещение.

Контрольная работа состоит из нескольких разделов: лексика, грамматика, разговорная речь, чтение, аудирование.

На каждую контрольную работу отводится 45 минут. Максимум баллов -80 баллов

1. Контрольная работа 1, стр.5-8
2. Контрольная работа 2 стр.13-16
3. Контрольная работа 3 стр. 21-24
4. Контрольная работа 4 стр.29-32
5. Контрольная работа 5 стр.37-40
6. Контрольная работа 6 стр.49-52
7. Контрольная работа 7 стр.57-60
8. Контрольная работа 8 стр.65-68
9. Контрольная работа 9 стр.73-76
10. Контрольная работа 10 стр.81-84

Критерии оценивания контрольных работ:

Оценка «5» ставится, если работа выполнена на 76-80 баллов.

Оценка «4» ставится, если работа выполнена на 70-75 балла.

Оценка «3» ставится, если работа выполнена на 40-69 баллов.

Оценка «2» ставится, если работа выполнена на 39 баллов и меньше.

Промежуточная аттестация

КОНТРОЛЬНО – ИЗМЕРИТЕЛЬНЫЕ МАТЕРИАЛЫ

При промежуточной аттестации контрольная работа состоит из 6 разделов: лексика, грамматика, разговорная речь, чтение.

На контрольную работу отводится 45 минут.

Критерии оценивания контрольных работ:

Оценка «5» ставится, при выполнении 30 – 32 заданий.

Оценка «4» ставится, при выполнении 24 – 29 заданий.

Оценка «3» ставится, при выполнении 16 – 23 заданий.

Оценка «2» ставится, при выполнении менее 16 заданий.

Промежуточная аттестация по иностранному языку (английскому) за курс 5 класса

1. Match the words in column A to the words in column B

- | | |
|-------------|-------------|
| 1.1 do | a) a letter |
| 1.2 eat | b) a car |
| 1.3 deliver | c) homework |
| 1.4 repair | d) flowers |
| 1.5 plant | e) lunch |

2. Cross the odd word out

- a) class, pen, rubber, name;
- b) Monday, Maths, Sunday, Friday;
- c) hall, bedroom, wall, bathroom;
- d) neck, mane, paws, giraffe;
- e) pilots, bakers, teacher, doctors;
- f) dress, shirt, socks, long;

3. Complete with *there is, there isn't*
there are, there aren't

- a)tables in the kitchen.
- b)two windows in my room.
- c)any carpets in the hall.
- d)bed in my room so I sleep in the sitting room.

4. Choose the correct response.

- | | |
|--|----------------------------|
| 1) Excuse me, what's the time, please? | a) He is tall and thin. |
| 2) Which floor is your flat on? | b) It's ten to ten. |
| 3) What's he like? | c) He's got a broken wing. |
| 4) What's wrong with your pet? | d) The 5th. |

5. Choose the correct item

- 1) Sam sometimes.....his homework in the evening.
a) doing b) does c) do
- 2) Helenflowers at the moment.
a) plant b) is planting c) plants
- 3) My parents ...at the garden now.
a) work b) works c) are working
- 4) Ito the cinema every Sunday.
a) goes b) go c) are going
- 5) We eat dinner in the
- a) morning b) afternoon c) evening
- 6) Mr. Harris is ahe is repairing his car at the moment.
a) taxi driver b) mechanic c) waiter
- 7) Sam doesn't wearin the winter because it's very cold.
a) cap b) jumper c) boots
- 8) Sue and I friends.walk to school together.
a) They b) You c) We

6. Read the e-mail bellow and mark the statements as T (true) or F (false)

Dear, Joy,

How are you? It's my birthday next Saturday and I'm having a party at my flat. Why don't you come? We always have a great time.

I usually decorate my flat with a lot of colorful balloons and we all play some great party games such as Simon Says, Twenty questions and many more.

Then, there's the food. My mother is a great cook and she makes a lot of delicious food. We usually have pizza with ham, bacon, pepper and mushrooms and different kinds of salads.

There is always a lot of coke, orange and apple juice to drink, and my birthday cake of course.

So I really hope you can make it! The party starts at seven. Don't be late!

Bye!

Helen

- 1) Helen decorates the flat with balloons. _____
- 2) Simon Says is a party game. _____
- 3) Helen cooks the food. _____
- 4) There is always a lot of juice. _____
- 5) Helen with mother cook a tasty pizza _____

КОНТРОЛЬНО-ИЗМЕРИТЕЛЬНЫЕ МАТЕРИАЛЫ (6 КЛАСС)

При проведении контрольных работ используется пособие: Английский язык. Контрольные задания. 6 класс: пособие для общеобразоват.учреждений/ Ю.Е. Ваулина, Дж. Дули, О.Е. Подоляко, В.Эванс. – М.: Express Publishing: Просвещение.

Контрольная работа состоит из нескольких этапов: лексика, грамматика, разговорная речь, чтение, аудирование.

На каждую контрольную работу отводится 40 минут. Поскольку контрольная работа очень объемная, то раздел аудирования лучше провести отдельно. В зависимости от этого будет оцениваться работа.

1. Контрольная работа 1, стр.5-8
2. Контрольная работа 2 стр.13-16
3. Контрольная работа 3 стр. 21-24
4. Контрольная работа 4 стр.29-32
5. Контрольная работа 5 стр.37-40
6. Контрольная работа 6 стр.49-52
7. Контрольная работа 7 стр.57-60
8. Контрольная работа 8 стр.65-68
9. Контрольная работа 9 стр.73-76

Оценивание контрольных работ

Критерии оценивания контрольных работ:

Оценка «5» ставится, если работа выполнена на 76-80 баллов.

Оценка «4» ставится, если работа выполнена на 70-75 балла.

Оценка «3» ставится, если работа выполнена на 40-69 баллов.

Оценка «2» ставится, если работа выполнена на 39 баллов и меньше.

Промежуточная аттестация

КОНТРОЛЬНО – ИЗМЕРИТЕЛЬНЫЕ МАТЕРИАЛЫ

При промежуточной аттестации контрольная работа состоит из 4 разделов: лексика, грамматика, разговорная речь, чтение.

На контрольную работу отводится 45 минут.

Критерии оценивания контрольных работ:

Оценка «5» ставится, при выполнении 31 – 33 заданий.

Оценка «4» ставится, при выполнении 24 – 30 заданий.

Оценка «3» ставится, при выполнении 17 – 23 заданий.

Оценка «2» ставится, при выполнении менее 17 заданий.

Промежуточная аттестация по иностранному языку (английскому) за курс 6 класса

Задание 1. Чтение

A Long Way to Travel for Your Dinner.

Прочитай текст и определи, являются ли данные утверждения соответствующими (True) тексту или несоответствующими (False)

This is an Arctic tern (крячка). It is not a very big bird. It is only about six inches (16 centimeters) from its bright red beak to its tail. Soon this small bird will begin a wonderful journey. It will fly from one end of the Earth to the other – a journey of about 12,000 miles (18,000 kilometers).

The tern spends the summer in the Arctic, but it can't spend the winter there. It is too cold and there is no food. If the turns stays in the Arctic, it will die.

In autumn the Arctic tern will leave the North Pole and fly south across the equator to the South Pole. When spring comes again in the northern hemisphere, the tern will come back to the Arctic.

How do these small birds make this wonderful journey? We don't know the answer. Perhaps they use the sun, the moon and the stars as a compass. If it is cloudy or foggy, the birds will not migrate. In its life, an Arctic tern travels as far as to the moon and back. That's a long way to travel for your dinner!

1.	An Arctic tern is a very big bird.
2.	The bird travels round the world.
3.	The bird can't spend the winter in Arctic.
4.	There is nothing to eat in Arctic in the winter.
5.	The tern will return to Arctic, when the spring ends.
6.	The birds will migrate only when it is foggy or cloudy.

Задание 2. Лексика

Выбери правильный вариант.

1. Tom lives in a large block of *tents/ hotels/ flats*.
2. They are staying in a fantastic *palace/ tent/ hotel* while they're on holiday.
3. You can *play football / see fish / buy some bread* at the aquarium.
4. You can *swim / buy a present / see a play* at the theatre.
5. Let's *mix / bake / fry* a birthday cake for Nick.
6. *Peel / melt / mix* all the ingredients together in a big bowl.

Задание 3. Грамматика

Вставь some, any, much, many

1. Is there ice cream left in the fridge?
2. I usually have yoghurt for breakfast.
3. You put too sugar in my tea. It's too sweet.
4. How apples are left in the basket?

Выбери правильный глагол

5. They ... an interesting film a week ago. a) watched b) watching c) watch
6. They often ... to the cinema. a) go b) goes c) are going
7. Tim usually ... breakfast. a) ate b) eats c) is eating
8. Mary ... Cola yesterday. a) drink b) drank c) is drinking
9. Ben ... the dog at the moment. a) walks b) is walking c) walk
10. We ... our grandparents every Sunday. a) visit b) visits c) are visiting
11. Jack and Frank last week. a) meet b) met c) are meeting

Вставьте правильный предлог: at, on, in.

12. They go to bed 9:00 p.m.
13. Janet's birthday is May.
14. Mum wakes up at 7 o'clock the morning.
15. Brian and Steve play football Mondays.
16. I see my friends the weekend.

Задание 4. Письмо

Твой друг Том прислал письмо, но некоторые слова и выражения пропущены. Вставь их по смыслу: best, happy, thank, back, Valya

Dear Kate,

1) _____ for your letter. I am very 2) _____ to hear from you again. I hope you're OK.

When you come, we'll play paintball with my friends in the woods behind our house. And you'll need old clothes for that but don't worry — you can wear some of mine.

You shouldn't feel shy about meeting my **friends**. They are nice and friendly. We always play together. Besides, your English is quite good, so you won't have any problems.

Well, I have to do my homework.

Write 3) _____ soon.

4) _____ wishes,

5) _____

КОНТРОЛЬНО-ИЗМЕРИТЕЛЬНЫЕ МАТЕРИАЛЫ (7 КЛАСС)

При проведении контрольных работ используется пособие: Английский язык. Контрольные задания. 7 класс: пособие для общеобразоват. организаций. Ваулина Ю.Е., Дули Д., Подоляко О.Е., Эванс В. – М.: Express Publishing: Просвещение.

Контрольная работа состоит из нескольких этапов: лексика, грамматика, разговорная речь, чтение, аудирование.

На каждую контрольную работу отводится 40 минут. Поскольку контрольная работа очень объемная, то раздел аудирования лучше провести отдельно. В зависимости от этого будет оцениваться работа.

1. Контрольная работа 1, стр.5-8
2. Контрольная работа 2 стр.13-16
3. Контрольная работа 3 стр. 21-24
4. Контрольная работа 4 стр.29-32
5. Контрольная работа 5 стр.37-40
6. Контрольная работа 6 стр.49-52
7. Контрольная работа 7 стр.57-60
8. Контрольная работа 8 стр.65-68
9. Контрольная работа 9 стр.73-76

Оценивание контрольных работ

Критерии оценивания контрольных работ:

Оценка «5» ставится, если работа выполнена на 76-80 баллов.

Оценка «4» ставится, если работа выполнена на 70-75 балла.

Оценка «3» ставится, если работа выполнена на 40-69 баллов.

Оценка «2» ставится, если работа выполнена на 39 баллов и меньше.

Промежуточная аттестация

КОНТРОЛЬНО – ИЗМЕРИТЕЛЬНЫЕ МАТЕРИАЛЫ

При промежуточной аттестации контрольная работа состоит из 4 разделов: лексика, грамматика, разговорная речь, чтение.

На контрольную работу отводится 45 минут.

Критерии оценивания контрольных работ:

Оценка «5» ставится, при выполнении 31 – 34 задания.

Оценка «4» ставится, при выполнении 24 – 30 заданий.

Оценка «3» ставится, при выполнении 17 – 23 заданий.

Оценка «2» ставится, при выполнении менее 17 заданий.

Промежуточная аттестация по иностранному языку (английскому) за курс 7
класса

1. Put the verbs in brackets in the *present simple* or *present continuous*.

1. Every Monday, Sally _____ (**drive**) her kids to football practice.
2. Shhh! Be quite! John _____ (**sleep**).
3. Jenny usually _____ (**do**) her homework in the evening.
4. We _____ (**go**) to the shopping center this afternoon.
5. _____ (**you/come**) to the cinema with us?
6. At the moment, they _____ (**stay**) with a friend in Moscow.
7. She _____ (**be**) always late for breakfast.
8. Look! A police officer _____ (**run after**) a burglar.
9. I _____ (**not/know**) where he is.
10. I _____ (**not/understand**) what you are saying to me.

2. Underline the correct word.

1. Madonna is **more famous/most famous** than Beyonce.
2. I prefer classical music because it is **more relaxing/most relaxing** than rock music.
3. In my opinion, people who write songs are often **most talented/more talented** than singers.
4. This film is the **most successful/ more successful** film ever!
5. He is **better/best** at playing the violin than his brother.
6. Mary is **funniest/funnier** than Garth.
7. That is the **worst/worse** film I've seen in ages!
8. Robbie Williams is my **most/more** favourite singer.
9. James is **tallest/taller** than Mike.

3. Complete the dialogues using *the Past Simple* or *the Present Perfect* of the verb in brackets.

A: _____ (**you/ever/see/**) the film 'Titanic'?

B: Yes! _____ (**I/see**) 'Titanic' last year.

_____ (**I/love**) the song 'My heart will go on'. The lyrics were so romantic.

A: I never liked that song! _____ (**you/always/like**) romantic songs and films?

B: Not really! _____ (**I/watch**) science fiction films when I was young.

A: _____ (**you/ever/see**) *the Matrix*? It has a great soundtrack!

B: No, but _____ (**I/watch**) *The Lord of the Rings* last week on TV and _____ (**I/think**) the music was excellent.

A: Oh really? _____ (**I/not/see**) that yet.

- 4. Установите соответствие между текстами А–Е и их темами, выбрав тему 1–6 из списка. Используйте каждую тему только один раз. В задании одна тема лишняя.**

This text deals with ...

- 1) nature;
- 2) a famous person;
- 3) an animal;
- 4) a film;
- 5) a place to visit;
- 6) school activities.

A) Yury Gagarin was the first man to orbit the earth in a man-made space rocket. On 12 April 1961, Gagarin became the first human to fly into space. Every move he made and every word he said that day was to become legendary. After the flight, Gagarin became an international celebrity. Meeting him was a great honour for kings, presidents and artists all around the globe.

B) Many people love elephants. They think that they bring good luck. There are two types of elephants. The African elephant lives on the continent of Africa and the Indian elephant lives in Asia. Elephants eat plants rather than meat. They are very intelligent and can communicate. They are also very skilled with tools and can be trained for all sorts of tasks.

C) You can see scientific, technological, and mathematical achievements in the London Science Museum. It might sound too serious or even boring. In fact, a trip to the Science Museum is not boring at all. There are a lot of interactive exhibits, flight simulators and an IMAX cinema to make science exciting. There is even a milkshake bar. This is a science lesson you will never forget.

D) If you are fond of animals, you should watch a new story about a dog and a young country boy. The boy was walking in the field near his village and found a dog, which lived in the wild. They became good friends and had many adventures. The story takes place in a wonderful location. You will definitely enjoy a colourful movie and beautiful music.

E) Getting good grades for the test can be quite difficult sometimes. You should plan your time to study the material. You

need to find a comfortable place where you can concentrate on learning. You should study the questions and learn the most important numbers and dates. It is also a good idea to find a person who will check your answers.

КОНТРОЛЬНО-ИЗМЕРИТЕЛЬНЫЕ МАТЕРИАЛЫ (8 КЛАСС)

При проведении контрольных работ используется пособие: Английский язык. Контрольные задания. 8 класс: пособие для общеобразоват. организаций. Ваулина Ю.Е., Дули Д., Подоляко О.Е., Эванс В. – М.: Express Publishing: Просвещение.

Контрольная работа состоит из нескольких этапов: лексика, грамматика, разговорная речь, чтение, аудирование.

На каждую контрольную работу отводится 40 минут. Поскольку контрольная работа очень объемная, то раздел аудирования лучше провести отдельно. В зависимости от этого будет оцениваться работа.

1. Контрольная работа 1, стр.5-8
2. Контрольная работа 2 стр.13-16
3. Контрольная работа 3 стр. 21-24
4. Контрольная работа 4 стр.29-32
5. Контрольная работа 5 стр.37-40
6. Контрольная работа 6 стр.49-52
7. Контрольная работа 7 стр.57-60
8. Контрольная работа 8 стр.65-68
9. Контрольная работа 9 стр.73-76

Оценивание контрольных работ

Критерии оценивания контрольных работ:

Оценка «5» ставится, если работа выполнена на 76-80 баллов.

Оценка «4» ставится, если работа выполнена на 70-75 балла.

Оценка «3» ставится, если работа выполнена на 40-69 баллов.

Оценка «2» ставится, если работа выполнена на 39 баллов и меньше.

Промежуточная аттестация

КОНТРОЛЬНО – ИЗМЕРИТЕЛЬНЫЕ МАТЕРИАЛЫ

При промежуточной аттестации контрольная работа состоит из 4 разделов: лексика, словообразование, грамматика, разговорная речь, чтение.

На контрольную работу отводится 45 минут.

Критерии оценивания контрольных работ:

Оценка «5» ставится, при выполнении 25 – 27 задания.

Оценка «4» ставится, при выполнении 20 – 24 заданий.

Оценка «3» ставится, при выполнении 14 – 19 заданий.

Оценка «2» ставится, при выполнении менее 14 заданий.

Промежуточная аттестация по иностранному языку (английскому) за курс 8
класса

1) Read the text below and mark the statements as T (true) or F (false)

Tim Bolt didn't really like sport at all until he discovered something both new and unusual. "I was listening to the radio one day when I heard something that I thought must have been a joke. The DJ was talking about underwater hockey! When I realized it actually was a sport, I decided to find out more about it. To my surprise, I found a local team and before I knew it, I was part of it!"

Unlike water polo, where the action takes place above the water, underwater hockey is played at the bottom of the pool. Players wear masks, flippers and snorkels during the game. "The rulers are simple, you just have to slide the puck into the opposing team's goal," says Tim.

Underwater hockey was invented by a British diving club in 1954. Tim told us, "Unfortunately it's not much of a spectator sport, as all people watching from outside the pool can see are lots of splashing and flippers!"

1. Tim Bolt played ice hockey before.....
2. Underwater hockey is like water polo.....
3. Underwater hockey was invented in Canada.....
4. According to Tom the rulers are not difficult.....
5. You need some equipment such as masks, flippers and snorkels.....

2) Choose the right variant.

1. Tony's He doesn't feel comfortable with people.
a. easy-going b. sociable c. shy
2. A more awful happened in China in 1998. It was caused by heavy rainfall.
a. flood b. blood c. cyclone
3. I am very goodEnglish.
a. at b. for c. about
4. John works Monday to Friday, 9 to 5. It's ajob.
a. salary b. overtime c. full-time
5. Dave isHe must go on a diet.
a. fit b. overweight c. responsible
6. Big factories are responsible for water
- a. collection b. pollution c. avalanche.
7. You should play.....than yesterday.

- a. the most carefully b. more carefully c. carefullier

3) Form the from the words in bold.

1. She is the most musician I know. **SUCCESS**
2. He has adiet. **HEALTH**
3. Heavy traffic is one of the biggestof living in a city. **ADVANTAGE**
4. people live in the streets. **HOME**
5. The weather isLet's stay home. **RAIN**

4) The following sentences are direct speech. Complete each sentence below using reported speech.

1. She said, "How many hours a day do you watch TV?"
2. She said, "Don't write a letter to Ann."
3. He asked, "What magazines do you prefer to read?"
4. She said, "Tom is leaving tomorrow night."
5. "Have you had your hair cut?", my mother asked me.
6. The chief ordered, "Go to the theatre and book the tickets."
7. She said, "Kent has visited many countries in western Europe."
8. I said, "Don't drink coffee at night, you will not sleep."
9. He read, "The south of England is warmer than the North."
10. "Are you going to pick up the phone?", Miranda asked him.

КОНТРОЛЬНО – ИЗМЕРИТЕЛЬНЫЕ МАТЕРИАЛЫ (9 КЛАСС)

При проведении контрольных работ используется пособие: Английский язык. Контрольные задания. 9 класс: пособие для общеобразоват. организаций. Ваулина Ю.Е., Дули Д., Подоляко О.Е., Эванс В. – М.: Express Publishing: Просвещение.

Контрольная работа состоит из нескольких этапов: лексика, грамматика, разговорная речь, чтение, аудирование.

На каждую контрольную работу отводится 40 минут. Поскольку контрольная работа очень объемная, то раздел аудирования лучше провести отдельно. В зависимости от этого будет оцениваться работа.

1. Контрольная работа 1, стр.5-8
2. Контрольная работа 2 стр.13-16
3. Контрольная работа 3 стр. 21-24
4. Контрольная работа 4 стр.29-32
5. Контрольная работа 5 стр.37-40
6. Контрольная работа 6 стр.49-52
7. Контрольная работа 7 стр.57-60
8. Контрольная работа 8 стр.65-68
9. Контрольная работа 9 стр.73-76

Оценивание контрольных работ

Критерии оценивания контрольных работ:

Оценка «5» ставится, если работа выполнена на 76-80 баллов.

Оценка «4» ставится, если работа выполнена на 70-75 балла.

Оценка «3» ставится, если работа выполнена на 40-69 баллов.

Оценка «2» ставится, если работа выполнена на 39 баллов и меньше.

Промежуточная аттестация

КОНТРОЛЬНО – ИЗМЕРИТЕЛЬНЫЕ МАТЕРИАЛЫ

При промежуточной аттестации контрольная работа состоит из 5 разделов: лексика, грамматика, разговорная речь, чтение.

На контрольную работу отводится 45 минут.

Критерии оценивания контрольных работ:

Оценка «5» ставится, при выполнении 21 – 23 задания.

Оценка «4» ставится, при выполнении 17– 20 заданий.

Оценка «3» ставится, при выполнении 12 – 16 заданий.

Оценка «2» ставится, при выполнении менее 12 заданий.

**Промежуточная аттестация по английскому языку
9 класс**

I. Fill in: *email account, perform, anonymous, miniature, petrol, home-made.*

1. Banksy is an artist who wants to remain
2. I can check my ... from any computer.
3. Robots can ... simple tasks.
4. That cafe serves delicious ... soup and bread rolls at lunchtime.
5. We can fill the car with fuel at the ... station.
6. Willard Wigan makes ... sculptures.

II. Complete the sentences with the correct comparative/superlative for of the adjectives/adverbs in brackets.

1. He is ... (intelligent) of all.
2. You need to be a bit ... (patient) with them.
3. She's ... (tall) in her class.
4. Tracy is ... (hardworking) than Janet.

III. Complete the sentences with the correct passive form of the verbs in brackets.

1. The Eiffel Tower ... (build) in 1898.
2. All the concert tickets ... (already/sell out).
3. The new museum ... (open) by the mayor next week.
4. This dress ... (make) from cotton.

IV. Put the verbs in brackets into the correct tense (conditional):

1. Plants die if you ... (not water) them.
2. If I see Tim, I ... (invite) him to the party.
3. If we all used bicycles, there ... (not be) so much pollution.
4. If I had known it was your birthday, I ... (buy) you a present.

V. Read the text. For questions 1 -5 choose the correct answer A, B, C or D.

The best picture

When Sebastian was a boy at school, his favourite lesson was art, and he won several prizes for it. Once he left school, he got a position as a clerk in a bank, but three times a week he went to evening classes in art, and whenever he had time at the weekends, he painted.

He painted in a very modern manner – mysterious objects and shapes, women with three pink eyes, large blank areas, and so on.

After a few months he thought, “Perhaps I can sell some of my pictures and get enough money to afford to leave the bank and become a real artist. Then I can travel around as much as I like, and go to foreign museums, and see other artists’ paintings, and study in other countries when I feel like it. Though I try to make

the best of the job and I don't regard the work as difficult – at least not at present – I don't like life in a bank. I only enjoy painting”.

In the bank, Sebastian sometimes had to deal with a man who owned a picture shop, and after he had had a few conversations with him, Sebastian invited him to his home one evening to see some of his works. “Then perhaps you could tell me whether I can really be a good artist and get some money from my painting,” Sebastian said hopefully.

The man said he was prepared to come and see what he thought of Sebastian's work, so he arrived one evening at Sebastian's home. Sebastian took the man to his studio and started to show him some of his pictures, with some pride and hope.

The man looked at them one after the other while Sebastian watched his face, but to Sebastian's disappointment the man did not say anything, and his expression did not change at any of them either.

Then, when he had finished, he looked around, and his glance fell on something else. A happy look came over his face for the first time, and he said, “Now I like this one very much! It's so full of deep feeling! I'm sure I could sell this one for you.

“That,” said Sebastian, “is the place where I clean the paint off my brushes”.

1. After leaving school Sebastian

- a) won several prizes.
- b) went to bank three times a week.
- c) tried to earn as much money as he could.
- d) tried to spend as much time as he could painting.

2. Sebastian's dream was to

- a) live the life he wanted.
- b) visit museums.
- c) earn a lot of money.
- d) work in the bank.

3. Sebastian decided to invite the owner of the picture shop because

- a) he wanted to own a picture shop too.
- b) he wanted to have a conversation with him.
- c) he wanted to sell him some pictures.
- d) he wanted to see some of his pictures.

4. Sebastian was disappointed because

- a) the man was too proud to speak.
- b) the man didn't seem to like the pictures.
- c) the man didn't want to buy his pictures.
- d) the man didn't want to sell his pictures.

5. The thing the man liked most of all was
- a) a picture which someone else had sold to Sebastian.
 - b) the place where he was happy.
 - c) the place where Sebastian kept his brushes.
 - d) the place where Sebastian cleaned his brushes.

Формы учета рабочей программы воспитания

Реализация школьными педагогами воспитательного потенциала урока предполагает следующее:

- организацию работы с детьми как в офлайн, так и онлайн формате;
- установление доверительных отношений между учителем и его учениками, способствующих позитивному восприятию учащимися требований и просьб учителя, привлечению их внимания к обсуждаемой на уроке информации, активизации их познавательной деятельности;

- побуждение школьников соблюдать на уроке общепринятые нормы поведения, правила общения со старшими (учителями) и сверстниками (школьниками), принципы учебной дисциплины и самоорганизации, согласно Устава школы, Правилам внутреннего распорядка школы;

- использование воспитательных возможностей содержания учебного предмета через демонстрацию детям примеров ответственного, гражданского поведения, проявления человеколюбия и добросердечности, через подбор соответствующих текстов для чтения, задач для решения, кейсов и дискуссий;

- применение на уроке интерактивных форм работы учащихся: интеллектуальных игр викторины, тестирование, кейсы, стимулирующих познавательную мотивацию школьников; дискуссий, которые дают учащимся возможность приобрести опыт ведения конструктивного диалога; групповой работы или работы в парах, которые учат школьников командной работе и взаимодействию с другими детьми;

- применение различных форм урока: олимпиады, занимательные уроки и пятиминутки, урок - деловая игра, урок – путешествие, урок мастер-класс, урок-исследование и др. Учебно-развлекательные мероприятия (конкурс-игра «Предметный кроссворд», турнир «Своя игра», викторины, литературная композиция, конкурс газет и рисунков, экскурсия и др.);

- включение в урок игровых процедур, которые помогают поддержать мотивацию детей к получению знаний, налаживанию позитивных межличностных отношений в классе, помогают установлению доброжелательной атмосферы во время урока; интеллектуальных игр, стимулирующих познавательную мотивацию школьников. Применение технологии геймификации: квесты, игра-провокация, игра-эксперимент, игра-демонстрация, игра-соревнование;

- организация шефства мотивированных и эрудированных учащихся над их неуспевающими одноклассниками, дающего школьникам социально значимый опыт сотрудничества и взаимной помощи;

- инициирование и поддержка исследовательской деятельности школьников в рамках реализации ими индивидуальных и групповых исследовательских проектов, помогает приобрести навык самостоятельного решения теоретической проблемы, оформления собственных идей, навык уважительного отношения к чужим идеям, оформленным в работах других исследователей, навык публичного выступления перед аудиторией, аргументирования и отстаивания своей точки зрения;

- создание гибкой и открытой среды обучения и воспитания с использованием гаджетов, открытых образовательных ресурсов, систем управления позволяет создать условия для реализации провозглашенных ЮНЕСКО ведущих принципов образования XXI века: «образование для всех», «образование через всю жизнь», образование «всегда, везде и в любое время». У обучающихся развиваются навыки сотрудничества, коммуникации, социальной ответственности, способность критически мыслить, оперативно и качественно решать проблемы; воспитывается ценностное отношение к миру.

Министерство Просвещения Российской Федерации
Министерство образования и науки Удмуртской Республики
Управление образования Администрации города Воткинска Удмуртской Республики
Муниципальное бюджетное общеобразовательное учреждение
«Средняя общеобразовательная школа №17 имени 174-го
отдельного истребительного противотанкового артиллерийского дивизиона
имени Комсомола Удмуртии города Воткинска Удмуртской Республики»

РАССМОТРЕНО
Протокол ШМО №1 от
30.08.2024 г

СОГЛАСОВАНО
Протокол Методсовета
№1 от 30.08.2024 г.

УТВЕРЖДЕНО
Приказом директора
№ 105 -ос от 30.08.2024

РАБОЧАЯ ПРОГРАММА
учебного предмета «Биология» (базовый уровень)

основное общее образование

5-9 класс

Составитель:

(ID 402940)Воронцова С.В.

г. Воткинск. 2024г

ПОЯСНИТЕЛЬНАЯ ЗАПИСКА

Программа по биологии на уровне основного общего образования составлена на основе требований к результатам освоения основной образовательной программы основного общего образования, представленных в ФГОС ООО, а также федеральной рабочей программы воспитания.

Программа по биологии направлена на формирование естественно-научной грамотности обучающихся и организацию изучения биологии на деятельностной основе. В программе по биологии учитываются возможности учебного предмета в реализации требований ФГОС ООО к планируемым личностным и метапредметным результатам обучения, а также реализация межпредметных связей естественно-научных учебных предметов на уровне основного общего образования.

В программе по биологии определяются основные цели изучения биологии на уровне основного общего образования, планируемые результаты освоения программы по биологии: личностные, метапредметные, предметные. Предметные планируемые результаты даны для каждого года изучения биологии.

Биология развивает представления о познаваемости живой природы и методах её познания, позволяет сформировать систему научных знаний о живых системах, умения их получать, присваивать и применять в жизненных ситуациях.

Биологическая подготовка обеспечивает понимание обучающимися научных принципов человеческой деятельности в природе, закладывает основы экологической культуры, здорового образа жизни.

Целями изучения биологии на уровне основного общего образования являются:

формирование системы знаний о признаках и процессах жизнедеятельности биологических систем разного уровня организации;

формирование системы знаний об особенностях строения, жизнедеятельности организма человека, условиях сохранения его здоровья;

формирование умений применять методы биологической науки для изучения биологических систем, в том числе организма человека;

формирование умений использовать информацию о современных достижениях в области биологии для объяснения процессов и явлений живой природы и жизнедеятельности собственного организма;

формирование умений объяснять роль биологии в практической деятельности людей, значение биологического разнообразия для сохранения биосферы, последствия деятельности человека в природе;

формирование экологической культуры в целях сохранения собственного здоровья и охраны окружающей среды.

Достижение целей программы по биологии обеспечивается решением следующих задач:

приобретение обучающимися знаний о живой природе, закономерностях строения, жизнедеятельности и средообразующей роли организмов, человеку как биосоциальном существе, о роли биологической науки в практической деятельности людей;

овладение умениями проводить исследования с использованием биологического оборудования и наблюдения за состоянием собственного организма;

освоение приёмов работы с биологической информацией, в том числе о современных достижениях в области биологии, её анализ и критическое оценивание;

воспитание биологически и экологически грамотной личности, готовой к сохранению собственного здоровья и охраны окружающей среды.

Общее число часов, отведенных для изучения биологии, составляет 238 часов: в 5 классе – 34 часа (1 час в неделю), в 6 классе – 34 часа (1 час в неделю), в 7 классе – 34 часа (1 час в неделю), в 8 классе – 68 часов (2 часа в неделю), в 9 классе – 68 часов (2 часа в неделю).

СОДЕРЖАНИЕ ОБУЧЕНИЯ

5 КЛАСС

1. Биология – наука о живой природе

Понятие о жизни. Признаки живого (клеточное строение, питание, дыхание, выделение, рост и другие признаки). Объекты живой и неживой природы, их сравнение. Живая и неживая природа – единое целое.

Биология – система наук о живой природе. Основные разделы биологии (ботаника, зоология, экология, цитология, анатомия, физиология и другие разделы). Профессии, связанные с биологией: врач, ветеринар, психолог, агроном, животновод и другие (4–5 профессий). Связь биологии с другими науками (математика, география и другие науки). Роль биологии в познании окружающего мира и практической деятельности современного человека.

Кабинет биологии. Правила поведения и работы в кабинете с биологическими приборами и инструментами.

Биологические термины, понятия, символы. Источники биологических знаний. Поиск информации с использованием различных источников (научно-популярная литература, справочники, Интернет).

2. Методы изучения живой природы

Научные методы изучения живой природы: наблюдение, эксперимент, описание, измерение, классификация. Правила работы с увеличительными приборами.

Метод описания в биологии (наглядный, словесный, схематический). Метод измерения (инструменты измерения). Наблюдение и эксперимент как ведущие методы биологии.

Лабораторные и практические работы

Изучение лабораторного оборудования: термометры, весы, чашки Петри, пробирки, мензурки. Правила работы с оборудованием в школьном кабинете.

Ознакомление с устройством лупы, светового микроскопа, правила работы с ними.

Ознакомление с растительными и животными клетками: томата и арбуза (натуральные препараты), инфузории туфельки и гидры (готовые микропрепараты) с помощью лупы и светового микроскопа.

Экскурсии или видеоэкскурсии

Овладение методами изучения живой природы – наблюдением и экспериментом.

3. Организмы – тела живой природы

Понятие об организме. Доядерные и ядерные организмы. Клетка и её открытие. Клеточное строение организмов. Цитология – наука о клетке. Клетка – наименьшая единица строения и жизнедеятельности организмов. Устройство увеличительных приборов: лупы и микроскопа. Строение клетки под световым микроскопом: клеточная оболочка, цитоплазма, ядро.

Одноклеточные и многоклеточные организмы. Клетки, ткани, органы, системы органов.

Жизнедеятельность организмов. Особенности строения и процессов жизнедеятельности у растений, животных, бактерий и грибов.

Свойства организмов: питание, дыхание, выделение, движение, размножение, развитие, раздражимость, приспособленность. Организм – единое целое.

Разнообразие организмов и их классификация (таксоны в биологии: царства, типы (отделы), классы, отряды (порядки), семейства, роды, виды. Бактерии и вирусы как формы жизни. Значение бактерий и вирусов в природе и в жизни человека.

Лабораторные и практические работы

Изучение клеток кожицы чешуи лука под лупой и микроскопом (на примере самостоятельно приготовленного микропрепарата).

Ознакомление с принципами систематики организмов.

Наблюдение за потреблением воды растением.

4. Организмы и среда обитания

Понятие о среде обитания. Водная, наземно-воздушная, почвенная, внутриорганизменная среды обитания. Представители сред обитания. Особенности сред обитания организмов. Приспособления организмов к среде обитания. Сезонные изменения в жизни организмов.

Лабораторные и практические работы.

Выявление приспособлений организмов к среде обитания (на конкретных примерах).

Экскурсии или видеоэкскурсии.

Растительный и животный мир родного края (краеведение).

5. Природные сообщества

Понятие о природном сообществе. Взаимосвязи организмов в природных сообществах. Пищевые связи в сообществах. Пищевые звенья, цепи и сети питания. Производители, потребители и разрушители органических веществ в природных сообществах. Примеры природных сообществ (лес, пруд, озеро и другие природные сообщества).

Искусственные сообщества, их отличительные признаки от природных сообществ. Причины неустойчивости искусственных сообществ. Роль искусственных сообществ в жизни человека.

Природные зоны Земли, их обитатели. Флора и фауна природных зон. Ландшафты: природные и культурные.

Лабораторные и практические работы.

Изучение искусственных сообществ и их обитателей (на примере аквариума и других искусственных сообществ).

Экскурсии или видеоэкскурсии.

Изучение природных сообществ (на примере леса, озера, пруда, луга и других природных сообществ.).

Изучение сезонных явлений в жизни природных сообществ.

6. Живая природа и человек

Изменения в природе в связи с развитием сельского хозяйства, производства и ростом численности населения. Влияние человека на живую природу в ходе истории. Глобальные экологические проблемы. Загрязнение воздушной и водной оболочек Земли, потери почв, их предотвращение. Пути сохранения биологического разнообразия. Охраняемые территории (заповедники, заказники, национальные парки, памятники природы). Красная книга Российской Федерации. Осознание жизни как великой ценности.

Практические работы.

Проведение акции по уборке мусора в ближайшем лесу, парке, сквере или на пришкольной территории.

6 КЛАСС

1. Растительный организм

Ботаника – наука о растениях. Разделы ботаники. Связь ботаники с другими науками и техникой. Общие признаки растений.

Разнообразие растений. Уровни организации растительного организма. Высшие и низшие растения. Споровые и семенные растения.

Растительная клетка. Изучение растительной клетки под световым микроскопом: клеточная оболочка, ядро, цитоплазма (пластиды, митохондрии, вакуоли с клеточным соком). Растительные ткани. Функции растительных тканей.

Органы и системы органов растений. Строение органов растительного организма, их роль и связь между собой.

Лабораторные и практические работы.

Изучение микроскопического строения листа водного растения элодеи.

Изучение строения растительных тканей (использование микропрепаратов).

Изучение внешнего строения травянистого цветкового растения (на живых или гербарных экземплярах растений): пастушья сумка, редька дикая, лютик едкий и другие растения.

Обнаружение неорганических и органических веществ в растении.

Экскурсии или видеоэкскурсии.

Ознакомление в природе с цветковыми растениями.

2. Строение и многообразие покрытосеменных растений

Строение семян. Состав и строение семян.

Виды корней и типы корневых систем. Видоизменения корней. Корень – орган почвенного (минерального) питания. Корни и корневые системы. Внешнее и внутреннее строение корня в связи с его функциями. Корневой чехлик. Зоны корня. Корневые волоски. Рост корня. Поглощение корнями воды и минеральных веществ, необходимых растению (корневое давление, осмос). Видоизменение корней.

Побег. Развитие побега из почки. Строение стебля. Внешнее и внутреннее строение листа. Видоизменения побегов: корневище, клубень, луковица. Их строение, биологическое и хозяйственное значение. Побег и почки. Листорасположение и листовая мозаика. Строение и функции листа. Простые и сложные листья. Видоизменения листьев. Особенности внутреннего строения листа в связи с его функциями (кожица и устьица, основная ткань листа, проводящие пучки). Лист – орган воздушного питания.

Строение и разнообразие цветков. Соцветия. Плоды. Типы плодов. Распространение плодов и семян в природе.

Лабораторные и практические работы.

Изучение строения корневых систем (стержневой и мочковатой) на примере гербарных экземпляров или живых растений.

Изучение микропрепарата клеток корня.

Ознакомление с внешним строением листьев и листорасположением (на комнатных растениях).

Изучение строения вегетативных и генеративных почек (на примере сирени, тополя и других растений).

Изучение микроскопического строения листа (на готовых микропрепаратах).

Рассматривание микроскопического строения ветки дерева (на готовом микропрепарате).

Исследование строения корневища, клубня, луковицы.

Изучение строения цветков.

Ознакомление с различными типами соцветий.

Изучение строения семян двудольных растений.

Изучение строения семян однодольных растений.

3. Жизнедеятельность растительного организма

Обмен веществ у растений

Неорганические (вода, минеральные соли) и органические вещества (белки, жиры, углеводы, нуклеиновые кислоты, витамины и другие вещества) растения. Минеральное питание растений. Удобрения.

Питание растения.

Поглощение корнями воды и минеральных веществ, необходимых растению (корневое давление, осмос). Почва, её плодородие. Значение обработки почвы (окучивание), внесения удобрений, прореживания проростков, полива для жизни культурных растений. Гидропоника.

Фотосинтез. Лист – орган воздушного питания. Значение фотосинтеза в природе и в жизни человека.

Дыхание растения.

Дыхание корня. Рыхление почвы для улучшения дыхания корней. Условия, препятствующие дыханию корней. Лист как орган дыхания (устычный аппарат). Поступление в лист атмосферного воздуха. Сильная запылённость воздуха, как препятствие для дыхания листьев. Стебель как орган дыхания (наличие устьиц в кожице, чечевичек). Особенности дыхания растений. Взаимосвязь дыхания растения с фотосинтезом.

Транспорт веществ в растении.

Связь клеточного строения стебля с его функциями. Рост стебля в длину. Клеточное строение стебля травянистого растения: кожица, проводящие пучки, основная ткань (паренхима). Клеточное строение стебля древесного растения: кора (пробка, луб), камбий, древесина и сердцевина. Рост стебля в толщину. Проводящие ткани корня. Транспорт воды и минеральных веществ в растении (сосуды древесины) – восходящий ток. Испарение воды через стебель и листья (транспирация). Регуляция испарения воды в растении. Влияние внешних условий на испарение воды. Транспорт органических веществ в растении (ситовидные трубки луба) – нисходящий ток. Перераспределение и запасание веществ в растении. Выделение у растений. Листопад.

Рост и развитие растения.

Прорастание семян. Условия прорастания семян. Подготовка семян к посеву. Развитие проростков.

Образовательные ткани. Конус нарастания побега, рост кончика корня. Верхушечный и вставочный рост. Рост корня и стебля в толщину, камбий. Образование годичных колец у древесных растений. Влияние фитогормонов на рост растения. Ростовые движения растений. Развитие побега из почки.

Размножение растений и его значение. Семенное (генеративное) размножение растений. Цветки и соцветия. Опыление. Перекрёстное опыление (ветром, животными, водой) и самоопыление. Двойное оплодотворение. Наследование признаков обоих родителей.

Вегетативное размножение цветковых растений в природе. Вегетативное размножение культурных растений. Клоны. Сохранение признаков материнского растения. Хозяйственное значение вегетативного размножения.

Лабораторные и практические работы.

Наблюдение за ростом корня.

Наблюдение за ростом побега.

Определение возраста дерева по спилу.

Выявление передвижения воды и минеральных веществ по древесине.

Наблюдение процесса выделения кислорода на свету аквариумными растениями.

Изучение роли рыхления для дыхания корней.

Овладение приёмами вегетативного размножения растений (черенкование побегов, черенкование листьев и другие) на примере комнатных растений (традесканция, сенполия, бегония, сансевиера и другие растения).

Определение всхожести семян культурных растений и посев их в грунт.

Наблюдение за ростом и развитием цветкового растения в комнатных условиях (на примере фасоли или посевного гороха).

Определение условий прорастания семян.

7 КЛАСС

1. Систематические группы растений

Классификация растений. Вид как основная систематическая категория. Система растительного мира. Низшие, высшие споровые, высшие семенные растения. Основные таксоны (категории) систематики растений (царство, отдел, класс, порядок, семейство, род, вид). История развития систематики, описание видов, открытие новых видов. Роль систематики в биологии.

Низшие растения. Водоросли. Общая характеристика водорослей. Одноклеточные и многоклеточные зелёные водоросли. Строение и жизнедеятельность зелёных водорослей. Размножение зелёных водорослей (бесполое и половое). Бурые и красные водоросли, их строение и жизнедеятельность. Значение водорослей в природе и жизни человека.

Высшие споровые растения. Моховидные (Мхи). Общая характеристика мхов. Строение и жизнедеятельность зелёных и сфагновых мхов. Приспособленность мхов к жизни на сильно увлажнённых почвах. Размножение мхов, цикл развития на примере зелёного мха кукушкин лён. Роль мхов в заболачивании почв и торфообразовании. Использование торфа и продуктов его переработки в хозяйственной деятельности человека.

Плауновидные (Плауны). Хвощевидные (Хвощи), Папоротниковидные (Папоротники). Общая характеристика. Усложнение строения папоротникообразных растений по сравнению с мхами. Особенности строения и жизнедеятельности плаунов, хвощей и папоротников. Размножение папоротникообразных. Цикл развития папоротника. Роль древних папоротникообразных в образовании каменного угля. Значение папоротникообразных в природе и жизни человека.

Высшие семенные растения. Голосеменные. Общая характеристика. Хвойные растения, их разнообразие. Строение и жизнедеятельность хвойных. Размножение хвойных, цикл развития на примере сосны. Значение хвойных растений в природе и жизни человека.

Покрытосеменные (цветковые) растения. Общая характеристика. Особенности строения и жизнедеятельности покрытосеменных как наиболее высокоорганизованной группы растений, их господство на Земле. Классификация покрытосеменных растений: класс Двудольные и класс Однодольные. Признаки классов. Цикл развития покрытосеменного растения.

Семейства покрытосеменных (цветковых) растений (изучаются три семейства растений по выбору учителя с учётом местных условий, при этом возможно изучать семейства, не вошедшие в перечень, если они являются наиболее распространёнными в данном регионе). Характерные признаки семейств класса Двудольные (Крестоцветные, или Капустные, Розоцветные, или Розовые, Мотыльковые, или Бобовые, Паслёновые, Сложноцветные, или Астровые) и класса Однодольные (Лилейные, Злаки, или Мятликовые). Многообразие растений. Дикорастущие представители семейств. Культурные представители семейств, их использование человеком.

Лабораторные и практические работы.

Изучение строения одноклеточных водорослей (на примере хламидомонады и хлореллы).

Изучение строения многоклеточных нитчатых водорослей (на примере спирогиры и улотрикса).

Изучение внешнего строения мхов (на местных видах).

Изучение внешнего строения папоротника или хвоща.

Изучение внешнего строения веток, хвои, шишек и семян голосеменных растений (на примере ели, сосны или лиственницы).

Изучение внешнего строения покрытосеменных растений.

Изучение признаков представителей семейств: Крестоцветные (Капустные), Розоцветные (Розовые), Мотыльковые (Бобовые), Паслёновые, Сложноцветные (Астровые), Лилейные, Злаки (Мятликовые) на гербарных и натуральных образцах.

Определение видов растений (на примере трёх семейств) с использованием определителей растений или определительных карточек.

2. Развитие растительного мира на Земле

Эволюционное развитие растительного мира на Земле. Сохранение в земной коре растительных остатков, их изучение. «Живые ископаемые» растительного царства. Жизнь

растений в воде. Первые наземные растения. Освоение растениями суши. Этапы развития наземных растений основных систематических групп. Вымершие растения.

Экскурсии или видеоэкскурсии.

Развитие растительного мира на Земле (экскурсия в палеонтологический или краеведческий музей).

3. Растения в природных сообществах

Растения и среда обитания. Экологические факторы. Растения и условия неживой природы: свет, температура, влага, атмосферный воздух. Растения и условия живой природы: прямое и косвенное воздействие организмов на растения. Приспособленность растений к среде обитания. Взаимосвязи растений между собой и с другими организмами.

Растительные сообщества. Видовой состав растительных сообществ, преобладающие в них растения. Распределение видов в растительных сообществах. Сезонные изменения в жизни растительного сообщества. Смена растительных сообществ. Растительность (растительный покров) природных зон Земли. Флора.

4. Растения и человек

Культурные растения и их происхождение. Центры многообразия и происхождения культурных растений. Земледелие. Культурные растения сельскохозяйственных угодий: овощные, плодово-ягодные, полевые. Растения города, особенность городской флоры. Парки, лесопарки, скверы, ботанические сады. Декоративное цветоводство. Комнатные растения, комнатное цветоводство. Последствия деятельности человека в экосистемах. Охрана растительного мира. Восстановление численности редких видов растений: особо охраняемые природные территории (ООПТ). Красная книга России. Меры сохранения растительного мира.

Экскурсии или видеоэкскурсии.

Изучение сельскохозяйственных растений региона.

Изучение сорных растений региона.

5. Грибы. Лишайники. Бактерии

Грибы. Общая характеристика. Шляпочные грибы, их строение, питание, рост, размножение. Съедобные и ядовитые грибы. Меры профилактики заболеваний, связанных с грибами. Значение шляпочных грибов в природных сообществах и жизни человека. Промышленное выращивание шляпочных грибов (шампиньоны).

Плесневые грибы. Дрожжевые грибы. Значение плесневых и дрожжевых грибов в природе и жизни человека (пищевая и фармацевтическая промышленность и другие).

Паразитические грибы. Разнообразие и значение паразитических грибов (головня, спорынья, фитофтора, трутовик и другие). Борьба с заболеваниями, вызываемыми паразитическими грибами.

Лишайники – комплексные организмы. Строение лишайников. Питание, рост и размножение лишайников. Значение лишайников в природе и жизни человека.

Бактерии – доядерные организмы. Общая характеристика бактерий. Бактериальная клетка. Размножение бактерий. Распространение бактерий. Разнообразие бактерий. Значение бактерий в природных сообществах. Болезнетворные бактерии и меры профилактики заболеваний, вызываемых бактериями. Бактерии на службе у человека (в сельском хозяйстве, промышленности).

Лабораторные и практические работы.

Изучение строения одноклеточных (мукор) и многоклеточных (пеницилл) плесневых грибов.

Изучение строения плодовых тел шляпочных грибов (или изучение шляпочных грибов на муляжах).

Изучение строения лишайников.

Изучение строения бактерий (на готовых микропрепаратах).

8 КЛАСС

1. Животный организм

Зоология – наука о животных. Разделы зоологии. Связь зоологии с другими науками и техникой.

Общие признаки животных. Отличия животных от растений. Многообразие животного мира. Одноклеточные и многоклеточные животные. Форма тела животного, симметрия, размеры тела и другое.

Животная клетка. Открытие животной клетки (А. Левенгук). Строение животной клетки: клеточная мембрана, органоиды передвижения, ядро с ядрышком, цитоплазма (митохондрии, пищеварительные и сократительные вакуоли, лизосомы, клеточный центр). Процессы, происходящие в клетке. Деление клетки. Ткани животных, их разнообразие. Органы и системы органов животных. Организм – единое целое.

Лабораторные и практические работы.

Исследование под микроскопом готовых микропрепаратов клеток и тканей животных.

2. Строение и жизнедеятельность организма животного

Опора и движение животных. Особенности гидростатического, наружного и внутреннего скелета у животных. Передвижение у одноклеточных (амёбовидное, жгутиковое). Мышечные движения у многоклеточных: полёт насекомых, птиц, плавание рыб, движение по суше позвоночных животных (ползание, бег, ходьба и другое). Рычажные конечности.

Питание и пищеварение у животных. Значение питания. Питание и пищеварение у простейших. Внутриполостное и внутриклеточное пищеварение, замкнутая и сквозная пищеварительная система у беспозвоночных. Пищеварительный тракт у позвоночных, пищеварительные железы. Ферменты. Особенности пищеварительной системы у представителей отрядов млекопитающих.

Дыхание животных. Значение дыхания. Газообмен через всю поверхность клетки. Жаберное дыхание. Наружные и внутренние жабры. Кожное, трахейное, лёгочное дыхание у обитателей суши. Особенности кожного дыхания. Роль воздушных мешков у птиц.

Транспорт веществ у животных. Роль транспорта веществ в организме животных. Замкнутая и незамкнутая кровеносные системы у беспозвоночных. Сердце, кровеносные сосуды. Спинной и брюшной сосуды, капилляры, «ложные сердца» у дождевого червя. Особенности строения незамкнутой кровеносной системы у моллюсков и насекомых. Круги кровообращения и особенности строения сердец у позвоночных, усложнение системы кровообращения.

Выделение у животных. Значение выделения конечных продуктов обмена веществ. Сократительные вакуоли у простейших. Звёздчатые клетки и канальцы у плоских червей, выделительные трубочки и воронки у кольчатых червей. Мальпигиевы сосуды у насекомых. Почки (туловищные и тазовые), мочеточники, мочевой пузырь у позвоночных животных. Особенности выделения у птиц, связанные с полётом.

Покровы тела у животных. Покровы у беспозвоночных. Усложнение строения кожи у позвоночных. Кожа как орган выделения. Роль кожи в теплоотдаче. Производные кожи. Средства пассивной и активной защиты у животных.

Координация и регуляция жизнедеятельности у животных. Раздражимость у одноклеточных животных. Таксисы (фототаксис, трофотаксис, хемотаксис и другие таксисы). Нервная регуляция. Нервная система, её значение. Нервная система у беспозвоночных: сетчатая (диффузная), ствольная, узловая. Нервная система у позвоночных (трубчатая): головной и спинной мозг, нервы. Усложнение головного мозга от рыб до млекопитающих. Появление больших полушарий, коры, борозд и извилин. Гуморальная регуляция. Роль гормонов в жизни животных. Половые гормоны. Половой диморфизм. Органы чувств, их значение. Рецепторы. Простые и сложные (фасеточные)

глаза у насекомых. Орган зрения и слуха у позвоночных, их усложнение. Органы обоняния, вкуса и осязания у беспозвоночных и позвоночных животных. Орган боковой линии у рыб.

Поведение животных. Врождённое и приобретённое поведение (инстинкт и научение). Научение: условные рефлексы, импринтинг (запечатление), инсайт (постижение). Поведение: пищевое, оборонительное, территориальное, брачное, исследовательское. Стимулы поведения.

Размножение и развитие животных. Бесполое размножение: деление клетки одноклеточного организма на две, почкование, фрагментация. Половое размножение. Преимущество полового размножения. Половые железы. Яичники и семенники. Половые клетки (гаметы). Оплодотворение. Зигота. Партеогенез. Зародышевое развитие. Строение яйца птицы. Внутриутробное развитие млекопитающих. Зародышевые оболочки. Плацента (детское место). Пупочный канатик (пуповина). Постэмбриональное развитие: прямое, не прямое. Метаморфоз (развитие с превращением): полный и неполный.

Лабораторные и практические работы.

Ознакомление с органами опоры и движения у животных.

Изучение способов поглощения пищи у животных.

Изучение способов дыхания у животных.

Ознакомление с системами органов транспорта веществ у животных.

Изучение покровов тела у животных.

Изучение органов чувств у животных.

Формирование условных рефлексов у аквариумных рыб.

Строение яйца и развитие зародыша птицы (курицы).

3. Систематические группы животных

Основные категории систематики животных. Вид как основная систематическая категория животных. Классификация животных. Система животного мира. Систематические категории животных (царство, тип, класс, отряд, семейство, род, вид), их соподчинение. Бинарная номенклатура. Отражение современных знаний о происхождении и родстве животных в классификации животных.

Одноклеточные животные – простейшие. Строение и жизнедеятельность простейших. Местообитание и образ жизни. Образование цисты при неблагоприятных условиях среды. Многообразие простейших. Значение простейших в природе и жизни человека (образование осадочных пород, возбудители заболеваний, симбиотические виды). Пути заражения человека и меры профилактики, вызываемые одноклеточными животными (малярийный плазмодий).

Лабораторные и практические работы

Исследование строения инфузории-туфельки и наблюдение за её передвижением. Изучение хемотаксиса.

Многообразие простейших (на готовых препаратах).

Изготовление модели клетки простейшего (амёбы, инфузории-туфельки и другое.).

Многоклеточные животные. Кишечнополостные. Общая характеристика. Местообитание. Особенности строения и жизнедеятельности. Эктодерма и энтодерма. Внутриволостное и клеточное переваривание пищи. Регенерация. Рефлекс. Бесполое размножение (почкование). Половое размножение. Гермафродитизм. Раздельнополые кишечнополостные. Многообразие кишечнополостных. Значение кишечнополостных в природе и жизни человека. Коралловые полипы и их роль в рифообразовании.

Лабораторные и практические работы.

Исследование строения пресноводной гидры и её передвижения (школьный аквариум).

Исследование питания гидры дафниями и циклопами (школьный аквариум).

Изготовление модели пресноводной гидры.

Плоские, круглые, кольчатые черви. Общая характеристика. Особенности строения и жизнедеятельности плоских, круглых и кольчатых червей. Многообразие червей. Паразитические плоские и круглые черви. Циклы развития печёночного сосальщика, бычьего цепня, человеческой аскариды. Черви, их приспособления к паразитизму, вред, наносимый человеку, сельскохозяйственным растениям и животным. Меры по предупреждению заражения паразитическими червями. Роль червей как почвообразователей.

Лабораторные и практические работы.

Исследование внешнего строения дождевого червя. Наблюдение за реакцией дождевого червя на раздражители.

Исследование внутреннего строения дождевого червя (на готовом влажном препарате и микропрепарате).

Изучение приспособлений паразитических червей к паразитизму (на готовых влажных и микропрепаратах).

Членистоногие. Общая характеристика. Среды жизни. Внешнее и внутреннее строение членистоногих. Многообразие членистоногих. Представители классов.

Ракообразные. Особенности строения и жизнедеятельности.

Значение ракообразных в природе и жизни человека.

Паукообразные. Особенности строения и жизнедеятельности в связи с жизнью на суше. Клещи – вредители культурных растений и меры борьбы с ними. Паразитические клещи – возбудители и переносчики опасных болезней. Меры защиты от клещей. Роль клещей в почвообразовании.

Насекомые. Особенности строения и жизнедеятельности. Размножение насекомых и типы развития. Отряды насекомых: Прямокрылые, Равнокрылые, Полужесткокрылые, Чешуекрылые, Жесткокрылые, Перепончатокрылые, Двукрылые и другие. Насекомые – переносчики возбудителей и паразиты человека и домашних животных. Насекомые-вредители сада, огорода, поля, леса. Насекомые, снижающие численность вредителей растений. Поведение насекомых, инстинкты. Меры по сокращению численности насекомых-вредителей. Значение насекомых в природе и жизни человека.

Лабораторные и практические работы.

Исследование внешнего строения насекомого (на примере майского жука или других крупных насекомых-вредителей).

Ознакомление с различными типами развития насекомых (на примере коллекций).

Моллюски. Общая характеристика. Местообитание моллюсков. Строение и процессы жизнедеятельности, характерные для брюхоногих, двустворчатых, головоногих моллюсков. Черты приспособленности моллюсков к среде обитания. Размножение моллюсков. Многообразие моллюсков. Значение моллюсков в природе и жизни человека.

Лабораторные и практические работы.

Исследование внешнего строения раковин пресноводных и морских моллюсков (раковины беззубки, перловицы, прудовика, катушки и другие).

Хордовые. Общая характеристика. Зародышевое развитие хордовых. Систематические группы хордовых. Подтип Бесчерепные (ланцетник). Подтип Черепные, или Позвоночные.

Рыбы. Общая характеристика. Местообитание и внешнее строение рыб. Особенности внутреннего строения и процессов жизнедеятельности. Приспособленность рыб к условиям обитания. Отличия хрящевых рыб от костных рыб. Размножение, развитие и миграция рыб в природе. Многообразие рыб, основные систематические группы рыб. Значение рыб в природе и жизни человека. Хозяйственное значение рыб.

Лабораторные и практические работы.

Исследование внешнего строения и особенностей передвижения рыбы (на примере живой рыбы в банке с водой).

Исследование внутреннего строения рыбы (на примере готового влажного препарата).

Земноводные. Общая характеристика. Местообитание земноводных. Особенности внешнего и внутреннего строения, процессов жизнедеятельности, связанных с выходом земноводных на сушу. Приспособленность земноводных к жизни в воде и на суше. Размножение и развитие земноводных. Многообразие земноводных и их охрана. Значение земноводных в природе и жизни человека.

Пресмыкающиеся. Общая характеристика. Местообитание пресмыкающихся. Особенности внешнего и внутреннего строения пресмыкающихся. Процессы жизнедеятельности. Приспособленность пресмыкающихся к жизни на суше. Размножение и развитие пресмыкающихся. Регенерация. Многообразие пресмыкающихся и их охрана. Значение пресмыкающихся в природе и жизни человека.

Птицы. Общая характеристика. Особенности внешнего строения птиц. Особенности внутреннего строения и процессов жизнедеятельности птиц. Приспособления птиц к полёту. Поведение. Размножение и развитие птиц. Забота о потомстве. Сезонные явления в жизни птиц. Миграции птиц, их изучение. Многообразие птиц. Экологические группы птиц (по выбору учителя на примере трёх экологических групп с учётом распространения птиц в регионе). Приспособленность птиц к различным условиям среды. Значение птиц в природе и жизни человека.

Лабораторные и практические работы.

Исследование внешнего строения и перьевого покрова птиц (на примере чучела птиц и набора перьев: контурных, пуховых и пуха).

Исследование особенностей скелета птицы.

Млекопитающие. Общая характеристика. Среды жизни млекопитающих. Особенности внешнего строения, скелета и мускулатуры, внутреннего строения. Процессы жизнедеятельности. Усложнение нервной системы. Поведение млекопитающих. Размножение и развитие. Забота о потомстве.

Первозвери. Однопроходные (яйцекладущие) и Сумчатые (низшие звери). Плацентарные млекопитающие. Многообразие млекопитающих (по выбору учителя изучаются 6 отрядов млекопитающих на примере двух видов из каждого отряда). Насекомоядные и Рукокрылые. Грызуны, Зайцеобразные. Хищные. Ластоногие и Китообразные. Парнокопытные и Непарнокопытные. Приматы. Семейства отряда Хищные: собачьи, кошачьи, куньи, медвежьи.

Значение млекопитающих в природе и жизни человека. Млекопитающие – переносчики возбудителей опасных заболеваний. Меры борьбы с грызунами. Многообразие млекопитающих родного края.

Лабораторные и практические работы.

Исследование особенностей скелета млекопитающих.

Исследование особенностей зубной системы млекопитающих.

4. Развитие животного мира на Земле

Эволюционное развитие животного мира на Земле. Усложнение животных в процессе эволюции. Доказательства эволюционного развития животного мира. Палеонтология. Ископаемые остатки животных, их изучение. Методы изучения ископаемых остатков. Реставрация древних животных. «Живые ископаемые» животного мира.

Жизнь животных в воде. Одноклеточные животные. Происхождение многоклеточных животных. Основные этапы эволюции беспозвоночных. Основные этапы эволюции позвоночных животных. Вымершие животные.

Лабораторные и практические работы.

Исследование ископаемых остатков вымерших животных.

5. Животные в природных сообществах

Животные и среда обитания. Влияние света, температуры и влажности на животных. Приспособленность животных к условиям среды обитания.

Популяции животных, их характеристики. Одиночный и групповой образ жизни. Взаимосвязи животных между собой и с другими организмами. Пищевые связи в природном сообществе. Пищевые уровни, экологическая пирамида. Экосистема.

Животный мир природных зон Земли. Основные закономерности распределения животных на планете. Фауна.

6. Животные и человек

Воздействие человека на животных в природе: прямое и косвенное. Промысловые животные (рыболовство, охота). Ведение промысла животных на основе научного подхода. Загрязнение окружающей среды.

Одомашнивание животных. Селекция, породы, искусственный отбор, дикие предки домашних животных. Значение домашних животных в жизни человека. Животные сельскохозяйственных угодий. Методы борьбы с животными-вредителями.

Город как особая искусственная среда, созданная человеком. Синантропные виды животных. Условия их обитания. Беспозвоночные и позвоночные животные города. Адаптация животных к новым условиям. Рекреационный пресс на животных диких видов в условиях города. Безнадзорные домашние животные. Питомники. Восстановление численности редких видов животных: особо охраняемые природные территории (ООПТ). Красная книга России. Меры сохранения животного мира.

9 КЛАСС

1. Человек – биосоциальный вид

Науки о человеке (анатомия, физиология, психология, антропология, гигиена, санитария, экология человека). Методы изучения организма человека. Значение знаний о человеке для самопознания и сохранения здоровья. Особенности человека как биосоциального существа.

Место человека в системе органического мира. Человек как часть природы. Систематическое положение современного человека. Сходство человека с млекопитающими. Отличие человека от приматов. Доказательства животного происхождения человека. Человек разумный. Антропогенез, его этапы. Биологические и социальные факторы становления человека. Человеческие расы.

2. Структура организма человека

Строение и химический состав клетки. Обмен веществ и превращение энергии в клетке. Многообразие клеток, их деление. Нуклеиновые кислоты. Гены. Хромосомы. Хромосомный набор. Митоз, мейоз. Соматические и половые клетки. Стволовые клетки. Типы тканей организма человека: эпителиальные, соединительные, мышечные, нервная. Свойства тканей, их функции. Органы и системы органов. Организм как единое целое. Взаимосвязь органов и систем как основа гомеостаза.

Лабораторные и практические работы.

Изучение микроскопического строения тканей (на готовых микропрепаратах).

Распознавание органов и систем органов человека (по таблицам).

3. Нейрогуморальная регуляция

Нервная система человека, её организация и значение. Нейроны, нервы, нервные узлы. Рефлекс. Рефлекторная дуга.

Рецепторы. Двухнейронные и трёхнейронные рефлекторные дуги. Спинной мозг, его строение и функции. Рефлексы спинного мозга. Головной мозг, его строение и функции. Большие полушария. Рефлексы головного мозга. Безусловные (врождённые) и условные (приобретённые) рефлексы. Соматическая нервная система. Вегетативная (автономная) нервная система. Нервная система как единое целое. Нарушения в работе нервной системы.

Гуморальная регуляция функций. Эндокринная система. Желёзы внутренней секреции. Желёзы смешанной секреции. Гормоны, их роль в регуляции физиологических функций организма, роста и развития. Нарушение в работе эндокринных желёз. Особенности рефлекторной и гуморальной регуляции функций организма.

Лабораторные и практические работы.

Изучение головного мозга человека (по муляжам).

Изучение изменения размера зрачка в зависимости от освещённости.

4. Опора и движение

Значение опорно-двигательного аппарата. Скелет человека, строение его отделов и функции. Кости, их химический состав, строение. Типы костей. Рост костей в длину и толщину. Соединение костей. Скелет головы. Скелет туловища. Скелет конечностей и их поясов. Особенности скелета человека, связанные с прямохождением и трудовой деятельностью.

Мышечная система. Строение и функции скелетных мышц. Работа мышц: статическая и динамическая, мышцы сгибатели и разгибатели. Утомление мышц. Гиподинамия. Роль двигательной активности в сохранении здоровья.

Нарушения опорно-двигательной системы. Возрастные изменения в строении костей. Нарушение осанки. Предупреждение искривления позвоночника и развития плоскостопия. Профилактика травматизма. Первая помощь при травмах опорно-двигательного аппарата.

Лабораторные и практические работы.

Исследование свойств кости.

Изучение строения костей (на муляжах).

Изучение строения позвонков (на муляжах).

Определение гибкости позвоночника.

Измерение массы и роста своего организма.

Изучение влияния статической и динамической нагрузки на утомление мышц.

Выявление нарушения осанки.

Определение признаков плоскостопия.

Оказание первой помощи при повреждении скелета и мышц.

5. Внутренняя среда организма

Внутренняя среда и её функции. Форменные элементы крови: эритроциты, лейкоциты и тромбоциты. Малокровие, его причины. Красный костный мозг, его роль в организме. Плазма крови. Постоянство внутренней среды (гомеостаз). Свертывание крови. Группы крови. Резус-фактор. Переливание крови. Донорство.

Иммунитет и его виды. Факторы, влияющие на иммунитет (приобретённые иммунодефициты): радиационное облучение, химическое отравление, голодание, воспаление, вирусные заболевания, ВИЧ-инфекция. Вилочковая железа, лимфатические узлы. Вакцины и лечебные сыворотки. Значение работ Л. Пастера и И.И. Мечникова по изучению иммунитета.

Лабораторные и практические работы.

Изучение микроскопического строения крови человека и лягушки (сравнение) на готовых микропрепаратах.

6. Кровообращение

Органы кровообращения. Строение и работа сердца. Автоматизм сердца. Сердечный цикл, его длительность. Большой и малый круги кровообращения. Движение крови по сосудам. Пульс. Лимфатическая система, лимфоотток. Регуляция деятельности сердца и сосудов. Гигиена сердечно-сосудистой системы. Профилактика сердечно-сосудистых заболеваний. Первая помощь при кровотечениях.

Лабораторные и практические работы.

Измерение кровяного давления.

Определение пульса и числа сердечных сокращений в покое и после дозированных физических нагрузок у человека.

Первая помощь при кровотечениях.

7. Дыхание

Дыхание и его значение. Органы дыхания. Лёгкие. Взаимосвязь строения и функций органов дыхания. Газообмен в лёгких и тканях. Жизненная ёмкость лёгких. Механизмы дыхания. Дыхательные движения. Регуляция дыхания.

Инфекционные болезни, передающиеся через воздух, предупреждение воздушно-капельных инфекций. Вред табакокурения, употребления наркотических и психотропных веществ. Реанимация. Охрана воздушной среды. Оказание первой помощи при поражении органов дыхания.

Лабораторные и практические работы.

Измерение объёма грудной клетки в состоянии вдоха и выдоха.

Определение частоты дыхания. Влияние различных факторов на частоту дыхания.

8. Питание и пищеварение

Питательные вещества и пищевые продукты. Питание и его значение. Пищеварение. Органы пищеварения, их строение и функции. Ферменты, их роль в пищеварении. Пищеварение в ротовой полости. Зубы и уход за ними. Пищеварение в желудке, в тонком и в толстом кишечнике. Всасывание питательных веществ. Всасывание воды. Пищеварительные железы: печень и поджелудочная железа, их роль в пищеварении.

Микробиом человека – совокупность микроорганизмов, населяющих организм человека. Регуляция пищеварения. Методы изучения органов пищеварения. Работы И.П. Павлова.

Гигиена питания. Предупреждение глистных и желудочно-кишечных заболеваний, пищевых отравлений. Влияние курения и алкоголя на пищеварение.

Лабораторные и практические работы.

Исследование действия ферментов слюны на крахмал.

Наблюдение действия желудочного сока на белки.

9. Обмен веществ и превращение энергии

Обмен веществ и превращение энергии в организме человека. Пластический и энергетический обмен. Обмен воды и минеральных солей. Обмен белков, углеводов и жиров в организме. Регуляция обмена веществ и превращения энергии.

Витамины и их роль для организма. Поступление витаминов с пищей. Синтез витаминов в организме. Авитаминозы и гиповитаминозы. Сохранение витаминов в пище.

Нормы и режим питания. Рациональное питание – фактор укрепления здоровья. Нарушение обмена веществ.

Лабораторные и практические работы.

Исследование состава продуктов питания.

Составление меню в зависимости от калорийности пищи.

Способы сохранения витаминов в пищевых продуктах.

10. Кожа

Строение и функции кожи. Кожа и её производные. Кожа и терморегуляция. Влияние на кожу факторов окружающей среды.

Закаливание и его роль. Способы закаливания организма. Гигиена кожи, гигиенические требования к одежде и обуви. Заболевания кожи и их предупреждения. Профилактика и первая помощь при тепловом и солнечном ударах, ожогах и обморожениях.

Лабораторные и практические работы.

Исследование с помощью лупы тыльной и ладонной стороны кисти.

Определение жирности различных участков кожи лица.

Описание мер по уходу за кожей лица и волосами в зависимости от типа кожи.

Описание основных гигиенических требований к одежде и обуви.

11. Выделение

Значение выделения. Органы выделения. Органы мочевыделительной системы, их строение и функции. Микроскопическое строение почки. Нефрон. Образование мочи. Регуляция мочеобразования и мочеиспускания. Заболевания органов мочевыделительной системы, их предупреждение.

Лабораторные и практические работы.

Определение местоположения почек (на муляже).

Описание мер профилактики болезней почек.

12. Размножение и развитие

Органы репродукции, строение и функции. Половые железы. Половые клетки. Оплодотворение. Внутриутробное развитие. Влияние на эмбриональное развитие факторов окружающей среды. Роды. Лактация. Рост и развитие ребёнка. Половое созревание. Наследование признаков у человека. Наследственные болезни, их причины и предупреждение. Набор хромосом, половые хромосомы, гены. Роль генетических знаний для планирования семьи. Инфекции, передающиеся половым путём, их профилактика.

Лабораторные и практические работы.

Описание основных мер по профилактике инфекционных вирусных заболеваний: СПИД и гепатит.

13. Органы чувств и сенсорные системы

Органы чувств и их значение. Анализаторы. Сенсорные системы. Глаз и зрение. Оптическая система глаза. Сетчатка. Зрительные рецепторы. Зрительное восприятие. Нарушения зрения и их причины. Гигиена зрения.

Ухо и слух. Строение и функции органа слуха. Механизм работы слухового анализатора. Слуховое восприятие. Нарушения слуха и их причины. Гигиена слуха.

Органы равновесия, мышечного чувства, осязания, обоняния и вкуса. Взаимодействие сенсорных систем организма.

Лабораторные и практические работы

Определение остроты зрения у человека.

Изучение строения органа зрения (на муляже и влажном препарате).

Изучение строения органа слуха (на муляже).

14. Поведение и психика

Психика и поведение человека. Потребности и мотивы поведения. Социальная обусловленность поведения человека. Рефлекторная теория поведения. Высшая нервная деятельность человека, работы И.М. Сеченова, И.П. Павлова. Механизм образования условных рефлексов. Торможение. Динамический стереотип. Роль гормонов в поведении. Наследственные и ненаследственные программы поведения у человека. Приспособительный характер поведения.

Первая и вторая сигнальные системы. Познавательная деятельность мозга. Речь и мышление. Память и внимание. Эмоции. Индивидуальные особенности личности: способности, темперамент, характер, одарённость. Типы высшей нервной деятельности и темперамента. Особенности психики человека. Гигиена физического и умственного труда. Режим труда и отдыха. Сон и его значение. Гигиена сна.

Лабораторные и практические работы.

Изучение кратковременной памяти.

Определение объёма механической и логической памяти.

Оценка сформированности навыков логического мышления.

15. Человек и окружающая среда

Человек и окружающая среда. Экологические факторы и их действие на организм человека. Зависимость здоровья человека от состояния окружающей среды. Микроклимат жилых помещений. Соблюдение правил поведения в окружающей среде, в опасных и чрезвычайных ситуациях.

Здоровье человека как социальная ценность. Факторы, нарушающие здоровье: гиподинамия, курение, употребление алкоголя, наркотиков, несбалансированное питание, стресс. Укрепление здоровья: аутотренинг, закаливание, двигательная активность, сбалансированное питание. Культура отношения к собственному здоровью и здоровью окружающих. Всемирная организация здравоохранения.

Человек как часть биосферы Земли. Антропогенные воздействия на природу. Урбанизация. Цивилизация. Техногенные изменения в окружающей среде. Современные глобальные экологические проблемы. Значение охраны окружающей среды для сохранения человечества.

ПЛАНИРУЕМЫЕ РЕЗУЛЬТАТЫ ОСВОЕНИЯ ПРОГРАММЫ ПО БИОЛОГИИ НА УРОВНЕ ОСНОВНОГО ОБЩЕГО ОБРАЗОВАНИЯ (БАЗОВЫЙ УРОВЕНЬ)

Освоение учебного предмета «Биология» на уровне основного общего образования должно обеспечить достижение следующих обучающимися личностных, метапредметных и предметных результатов.

ЛИЧНОСТНЫЕ РЕЗУЛЬТАТЫ

Личностные результаты освоения программы по биологии основного общего образования должны отражать готовность обучающихся руководствоваться системой позитивных ценностных ориентаций и расширение опыта деятельности на ее основе и в процессе реализации основных направлений воспитательной деятельности, в том числе в части:

1) гражданского воспитания:

готовность к конструктивной совместной деятельности при выполнении исследований и проектов, стремление к взаимопониманию и взаимопомощи;

2) патриотического воспитания:

отношение к биологии как к важной составляющей культуры, гордость за вклад российских и советских учёных в развитие мировой биологической науки;

3) духовно-нравственного воспитания:

готовность оценивать поведение и поступки с позиции нравственных норм и норм экологической культуры;

понимание значимости нравственного аспекта деятельности человека в медицине и биологии;

4) эстетического воспитания:

понимание роли биологии в формировании эстетической культуры личности;

5) физического воспитания, формирования культуры здоровья и эмоционального благополучия:

ответственное отношение к своему здоровью и установка на здоровый образ жизни (здоровое питание, соблюдение гигиенических правил и норм, сбалансированный режим занятий и отдыха, регулярная физическая активность);

осознание последствий и неприятие вредных привычек (употребление алкоголя, наркотиков, курение) и иных форм вреда для физического и психического здоровья;

соблюдение правил безопасности, в том числе навыки безопасного поведения в природной среде;

сформированность навыка рефлексии, управление собственным эмоциональным состоянием;

6) трудового воспитания:

активное участие в решении практических задач (в рамках семьи, образовательной организации, населенного пункта, края) биологической и экологической направленности, интерес к практическому изучению профессий, связанных с биологией;

7) экологического воспитания:

ориентация на применение биологических знаний при решении задач в области окружающей среды;

осознание экологических проблем и путей их решения;

готовность к участию в практической деятельности экологической направленности;

8) ценности научного познания:

ориентация на современную систему научных представлений об основных биологических закономерностях, взаимосвязях человека с природной и социальной средой;

понимание роли биологической науки в формировании научного мировоззрения; развитие научной любознательности, интереса к биологической науке, навыков исследовательской деятельности;

9) адаптации обучающегося к изменяющимся условиям социальной и природной среды:

адекватная оценка изменяющихся условий;

принятие решения (индивидуальное, в группе) в изменяющихся условиях на основании анализа биологической информации;

планирование действий в новой ситуации на основании знаний биологических закономерностей.

МЕТАПРЕДМЕТНЫЕ РЕЗУЛЬТАТЫ

Метапредметные результаты освоения программы по биологии основного общего образования, должны отражать овладение следующими универсальными учебными действиями:

Познавательные универсальные учебные действия

1) базовые логические действия:

выявлять и характеризовать существенные признаки биологических объектов (явлений);

устанавливать существенный признак классификации биологических объектов (явлений, процессов), основания для обобщения и сравнения, критерии проводимого анализа;

с учётом предложенной биологической задачи выявлять закономерности и противоречия в рассматриваемых фактах и наблюдениях, предлагать критерии для выявления закономерностей и противоречий;

выявлять дефициты информации, данных, необходимых для решения поставленной задачи;

выявлять причинно-следственные связи при изучении биологических явлений и процессов, делать выводы с использованием дедуктивных и индуктивных умозаключений, умозаключений по аналогии, формулировать гипотезы о взаимосвязях;

самостоятельно выбирать способ решения учебной биологической задачи (сравнивать несколько вариантов решения, выбирать наиболее подходящий с учётом самостоятельно выделенных критериев).

2) базовые исследовательские действия:

использовать вопросы как исследовательский инструмент познания;

формулировать вопросы, фиксирующие разрыв между реальным и желательным состоянием ситуации, объекта, и самостоятельно устанавливать искомое и данное;

формировать гипотезу об истинности собственных суждений, аргументировать свою позицию, мнение;

проводить по самостоятельно составленному плану наблюдение, несложный биологический эксперимент, небольшое исследование по установлению особенностей биологического объекта (процесса) изучения, причинно-следственных связей и зависимостей биологических объектов между собой;

оценивать на применимость и достоверность информацию, полученную в ходе наблюдения и эксперимента;

самостоятельно формулировать обобщения и выводы по результатам проведённого наблюдения, эксперимента, владеть инструментами оценки достоверности полученных выводов и обобщений;

прогнозировать возможное дальнейшее развитие биологических процессов и их последствия в аналогичных или сходных ситуациях, а также выдвигать предположения об их развитии в новых условиях и контекстах.

3) работа с информацией:

применять различные методы, инструменты и запросы при поиске и отборе биологической информации или данных из источников с учётом предложенной учебной биологической задачи;

выбирать, анализировать, систематизировать и интерпретировать биологическую информацию различных видов и форм представления;

находить сходные аргументы (подтверждающие или опровергающие одну и ту же идею, версию) в различных информационных источниках;

самостоятельно выбирать оптимальную форму представления информации и иллюстрировать решаемые задачи несложными схемами, диаграммами, иной графикой и их комбинациями;

оценивать надёжность биологической информации по критериям, предложенным учителем или сформулированным самостоятельно;

запоминать и систематизировать биологическую информацию.

Коммуникативные универсальные учебные действия

1) общение:

воспринимать и формулировать суждения, выражать эмоции в процессе выполнения практических и лабораторных работ;

выражать себя (свою точку зрения) в устных и письменных текстах;

распознавать невербальные средства общения, понимать значение социальных знаков, знать и распознавать предпосылки конфликтных ситуаций и смягчать конфликты, вести переговоры;

понимать намерения других, проявлять уважительное отношение к собеседнику и в корректной форме формулировать свои возражения;

в ходе диалога и (или) дискуссии задавать вопросы по существу обсуждаемой биологической темы и высказывать идеи, нацеленные на решение биологической задачи и поддержание благожелательности общения;

сопоставлять свои суждения с суждениями других участников диалога, обнаруживать различие и сходство позиций;

публично представлять результаты выполненного биологического опыта (эксперимента, исследования, проекта);

самостоятельно выбирать формат выступления с учётом задач презентации и особенностей аудитории и в соответствии с ним составлять устные и письменные тексты с использованием иллюстративных материалов.

2) совместная деятельность:

понимать и использовать преимущества командной и индивидуальной работы при решении конкретной биологической проблемы, обосновывать необходимость применения групповых форм взаимодействия при решении поставленной учебной задачи;

принимать цель совместной деятельности, коллективно строить действия по её достижению: распределять роли, договариваться, обсуждать процесс и результат совместной работы, уметь обобщать мнения нескольких людей, проявлять готовность руководить, выполнять поручения, подчиняться;

планировать организацию совместной работы, определять свою роль (с учётом предпочтений и возможностей всех участников взаимодействия), распределять задачи

между членами команды, участвовать в групповых формах работы (обсуждения, обмен мнениями, мозговые штурмы и иные);

выполнять свою часть работы, достигать качественного результата по своему направлению и координировать свои действия с другими членами команды;

оценивать качество своего вклада в общий продукт по критериям, самостоятельно сформулированным участниками взаимодействия, сравнивать результаты с исходной задачей и вклад каждого члена команды в достижение результатов, разделять сферу ответственности и проявлять готовность к предоставлению отчёта перед группой;

овладеть системой универсальных коммуникативных действий, которая обеспечивает сформированность социальных навыков и эмоционального интеллекта обучающихся.

Регулятивные универсальные учебные действия

Самоорганизация:

выявлять проблемы для решения в жизненных и учебных ситуациях, используя биологические знания;

ориентироваться в различных подходах принятия решений (индивидуальное, принятие решения в группе, принятие решений группой);

самостоятельно составлять алгоритм решения задачи (или его часть), выбирать способ решения учебной биологической задачи с учётом имеющихся ресурсов и собственных возможностей, аргументировать предлагаемые варианты решений;

составлять план действий (план реализации намеченного алгоритма решения), корректировать предложенный алгоритм с учётом получения новых биологических знаний об изучаемом биологическом объекте;

делать выбор и брать ответственность за решение.

Самоконтроль, эмоциональный интеллект:

владеть способами самоконтроля, самомотивации и рефлексии;

давать оценку ситуации и предлагать план её изменения;

учитывать контекст и предвидеть трудности, которые могут возникнуть при решении учебной биологической задачи, адаптировать решение к меняющимся обстоятельствам;

объяснять причины достижения (недостижения) результатов деятельности, давать оценку приобретённому опыту, уметь находить позитивное в произошедшей ситуации;

вносить коррективы в деятельность на основе новых обстоятельств, изменившихся ситуаций, установленных ошибок, возникших трудностей;

оценивать соответствие результата цели и условиям;

различать, называть и управлять собственными эмоциями и эмоциями других;

выявлять и анализировать причины эмоций;

ставить себя на место другого человека, понимать мотивы и намерения другого;

регулировать способ выражения эмоций.

Принятие себя и других

осознанно относиться к другому человеку, его мнению;

признавать своё право на ошибку и такое же право другого;

открытость себе и другим;

осознавать невозможность контролировать всё вокруг;

овладеть системой универсальных учебных регулятивных действий, которая обеспечивает формирование смысловых установок личности (внутренняя позиция личности), и жизненных навыков личности (управления собой, самодисциплины, устойчивого поведения).

ПРЕДМЕТНЫЕ РЕЗУЛЬТАТЫ

Предметные результаты освоения программы по биологии к концу обучения **в 5 классе:**

характеризовать биологию как науку о живой природе, называть признаки живого, сравнивать объекты живой и неживой природы;

перечислять источники биологических знаний, характеризовать значение биологических знаний для современного человека, профессии, связанные с биологией (4–5 профессий);

приводить примеры вклада российских (в том числе В. И. Вернадский, А. Л. Чижевский) и зарубежных (в том числе Аристотель, Теофраст, Гиппократ) учёных в развитие биологии;

иметь представление о важнейших биологических процессах и явлениях: питание, дыхание, транспорт веществ, раздражимость, рост, развитие, движение, размножение;

применять биологические термины и понятия (в том числе: живые тела, биология, экология, цитология, анатомия, физиология, биологическая систематика, клетка, ткань, орган, система органов, организм, вирус, движение, питание, фотосинтез, дыхание, выделение, раздражимость, рост, размножение, развитие, среда обитания, природное сообщество, искусственное сообщество) в соответствии с поставленной задачей и в контексте;

различать по внешнему виду (изображениям), схемам и описаниям доядерные и ядерные организмы, различные биологические объекты: растения, животных, грибы, лишайники, бактерии, природные и искусственные сообщества, взаимосвязи организмов в природном и искусственном сообществах, представителей флоры и фауны природных зон Земли, ландшафты природные и культурные;

проводить описание организма (растения, животного) по заданному плану, выделять существенные признаки строения и процессов жизнедеятельности организмов, характеризовать организмы как тела живой природы, перечислять особенности растений, животных, грибов, лишайников, бактерий и вирусов;

раскрывать понятие о среде обитания (водной, наземно-воздушной, почвенной, внутриорганизменной), условиях среды обитания;

приводить примеры, характеризующие приспособленность организмов к среде обитания, взаимосвязи организмов в сообществах;

выделять отличительные признаки природных и искусственных сообществ;

аргументировать основные правила поведения человека в природе и объяснять значение природоохранной деятельности человека, анализировать глобальные экологические проблемы;

раскрывать роль биологии в практической деятельности человека;

демонстрировать на конкретных примерах связь знаний биологии со знаниями по математике, предметов гуманитарного цикла, различными видами искусства;

выполнять практические работы (поиск информации с использованием различных источников, описание организма по заданному плану) и лабораторные работы (работа с микроскопом, знакомство с различными способами измерения и сравнения живых объектов);

применять методы биологии (наблюдение, описание, классификация, измерение, эксперимент): проводить наблюдения за организмами, описывать биологические объекты, процессы и явления, выполнять биологический рисунок и измерение биологических объектов;

владеть приёмами работы с лупой, световым и цифровым микроскопами при рассмотрении биологических объектов;

соблюдать правила безопасного труда при работе с учебным и лабораторным оборудованием, химической посудой в соответствии с инструкциями на уроке, во внеурочной деятельности;

использовать при выполнении учебных заданий научно-популярную литературу по биологии, справочные материалы, ресурсы Интернета;

создавать письменные и устные сообщения, используя понятийный аппарат изучаемого раздела биологии.

Предметные результаты освоения программы по биологии к концу обучения в 6 классе:

характеризовать ботанику как биологическую науку, её разделы и связи с другими науками и техникой;

приводить примеры вклада российских (в том числе В. В. Докучаев, К. А. Тимирязев, С. Г. Навашин) и зарубежных учёных (в том числе Р. Гук, М. Мальпиги) в развитие наук о растениях;

применять биологические термины и понятия (в том числе: ботаника, растительная клетка, растительная ткань, органы растений, система органов растения: корень, побег почка, лист, видоизменённые органы, цветок, плод, семя, растительный организм, минеральное питание, фотосинтез, дыхание, рост, развитие, размножение, клон, раздражимость) в соответствии с поставленной задачей и в контексте;

описывать строение и жизнедеятельность растительного организма (на примере покрытосеменных или цветковых): поглощение воды и минеральное питание, фотосинтез, дыхание, транспорт веществ, рост, размножение, развитие, связь строения вегетативных и генеративных органов растений с их функциями;

различать и описывать живые и гербарные экземпляры растений по заданному плану, части растений по изображениям, схемам, моделям, муляжам, рельефным таблицам;

характеризовать признаки растений, уровни организации растительного организма, части растений: клетки, ткани, органы, системы органов, организм;

сравнивать растительные ткани и органы растений между собой;

выполнять практические и лабораторные работы по морфологии и физиологии растений, в том числе работы с микроскопом с постоянными (фиксированными) и временными микропрепаратами, исследовательские работы с использованием приборов и инструментов цифровой лаборатории;

характеризовать процессы жизнедеятельности растений: поглощение воды и минеральное питание, фотосинтез, дыхание, рост, развитие, способы естественного и искусственного вегетативного размножения, семенное размножение (на примере покрытосеменных, или цветковых);

выявлять причинно-следственные связи между строением и функциями тканей и органов растений, строением и жизнедеятельностью растений;

классифицировать растения и их части по разным основаниям;

объяснять роль растений в природе и жизни человека: значение фотосинтеза в природе и в жизни человека, биологическое и хозяйственное значение видоизменённых побегов, хозяйственное значение вегетативного размножения;

применять полученные знания для выращивания и размножения культурных растений;

использовать методы биологии: проводить наблюдения за растениями, описывать растения и их части, ставить простейшие биологические опыты и эксперименты;

соблюдать правила безопасного труда при работе с учебным и лабораторным оборудованием, химической посудой в соответствии с инструкциями на уроке и во внеурочной деятельности;

демонстрировать на конкретных примерах связь знаний биологии со знаниями по математике, географии, технологии, предметов гуманитарного цикла, различными видами искусства;

владеть приёмами работы с биологической информацией: формулировать основания для извлечения и обобщения информации из двух источников, преобразовывать информацию из одной знаковой системы в другую;

создавать письменные и устные сообщения, используя понятийный аппарат изучаемого раздела биологии.

Предметные результаты освоения программы по биологии к концу обучения **в 7 классе:**

характеризовать принципы классификации растений, основные систематические группы растений (водоросли, мхи, плауны, хвощи, папоротники, голосеменные, покрытосеменные или цветковые);

приводить примеры вклада российских (в том числе Н. И. Вавилов, И. В. Мичурин) и зарубежных (в том числе К. Линней, Л. Пастер) учёных в развитие наук о растениях, грибах, лишайниках, бактериях;

применять биологические термины и понятия (в том числе: ботаника, экология растений, микология, бактериология, систематика, царство, отдел, класс, семейство, род, вид, жизненная форма растений, среда обитания, растительное сообщество, высшие растения, низшие растения, споровые растения, семенные растения, водоросли, мхи, плауны, хвощи, папоротники, голосеменные, покрытосеменные, бактерии, грибы, лишайники) в соответствии с поставленной задачей и в контексте;

различать и описывать живые и гербарные экземпляры растений, части растений по изображениям, схемам, моделям, муляжам, рельефным таблицам, грибы по изображениям, схемам, муляжам, бактерии по изображениям;

выявлять признаки классов покрытосеменных или цветковых, семейств двудольных и однодольных растений;

определять систематическое положение растительного организма (на примере покрытосеменных, или цветковых) с помощью определительной карточки;

выполнять практические и лабораторные работы по систематике растений, микологии и микробиологии, в том числе работы с микроскопом с постоянными (фиксированными) и временными микропрепаратами, исследовательские работы с использованием приборов и инструментов цифровой лаборатории;

выделять существенные признаки строения и жизнедеятельности растений, бактерий, грибов, лишайников;

проводить описание и сравнивать между собой растения, грибы, лишайники, бактерии по заданному плану, делать выводы на основе сравнения;

описывать усложнение организации растений в ходе эволюции растительного мира на Земле;

выявлять черты приспособленности растений к среде обитания, значение экологических факторов для растений;

характеризовать растительные сообщества, сезонные и поступательные изменения растительных сообществ, растительность (растительный покров) природных зон Земли;

приводить примеры культурных растений и их значение в жизни человека, понимать причины и знать меры охраны растительного мира Земли;

раскрывать роль растений, грибов, лишайников, бактерий в природных сообществах, в хозяйственной деятельности человека и его повседневной жизни;

демонстрировать на конкретных примерах связь знаний по биологии со знаниями по математике, физике, географии, технологии, литературе, и технологии, предметов гуманитарного цикла, различными видами искусства;

использовать методы биологии: проводить наблюдения за растениями, бактериями, грибами, лишайниками, описывать их, ставить простейшие биологические опыты и эксперименты;

соблюдать правила безопасного труда при работе с учебным и лабораторным оборудованием, химической посудой в соответствии с инструкциями на уроке и во внеурочной деятельности;

владеть приёмами работы с информацией: формулировать основания для извлечения и обобщения информации из нескольких источников (2–3), преобразовывать информацию из одной знаковой системы в другую;

создавать письменные и устные сообщения, используя понятийный аппарат изучаемого раздела биологии, сопровождать выступление презентацией с учётом особенностей аудитории обучающихся.

Предметные результаты освоения программы по биологии к концу обучения в 8 классе:

характеризовать зоологию как биологическую науку, её разделы и связь с другими науками и техникой;

характеризовать принципы классификации животных, вид как основную систематическую категорию, основные систематические группы животных (простейшие, кишечнополостные, плоские, круглые и кольчатые черви, членистоногие, моллюски, хордовые);

приводить примеры вклада российских (в том числе А. О. Ковалевский, К. И. Скрябин) и зарубежных (в том числе А. Левенгук, Ж. Кювье, Э. Геккель) учёных в развитие наук о животных;

применять биологические термины и понятия (в том числе: зоология, экология животных, этология, палеозоология, систематика, царство, тип, отряд, семейство, род, вид, животная клетка, животная ткань, орган животного, системы органов животного, животный организм, питание, дыхание, рост, развитие, кровообращение, выделение, опора, движение, размножение, партеногенез, раздражимость, рефлекс, органы чувств, поведение, среда обитания, природное сообщество) в соответствии с поставленной задачей и в контексте;

раскрывать общие признаки животных, уровни организации животного организма: клетки, ткани, органы, системы органов, организм;

сравнивать животные ткани и органы животных между собой;

описывать строение и жизнедеятельность животного организма: опору и движение, питание и пищеварение, дыхание и транспорт веществ, выделение, регуляцию и поведение, рост, размножение и развитие;

характеризовать процессы жизнедеятельности животных изучаемых систематических групп: движение, питание, дыхание, транспорт веществ, выделение, регуляцию, поведение, рост, развитие, размножение;

выявлять причинно-следственные связи между строением, жизнедеятельностью и средой обитания животных изучаемых систематических групп;

различать и описывать животных изучаемых систематических групп, отдельные органы и системы органов по схемам, моделям, муляжам, рельефным таблицам, простейших – по изображениям;

выявлять признаки классов членистоногих и хордовых, отрядов насекомых и млекопитающих;

выполнять практические и лабораторные работы по морфологии, анатомии, физиологии и поведению животных, в том числе работы с микроскопом с постоянными (фиксированными) и временными микропрепаратами, исследовательские работы с использованием приборов и инструментов цифровой лаборатории;

сравнивать представителей отдельных систематических групп животных и делать выводы на основе сравнения;

классифицировать животных на основании особенностей строения;

описывать усложнение организации животных в ходе эволюции животного мира на Земле;

выявлять черты приспособленности животных к среде обитания, значение экологических факторов для животных;

выявлять взаимосвязи животных в природных сообществах, цепи питания;

устанавливать взаимосвязи животных с растениями, грибами, лишайниками и бактериями в природных сообществах;

характеризовать животных природных зон Земли, основные закономерности распространения животных по планете;

раскрывать роль животных в природных сообществах;

раскрывать роль домашних и непродуктивных животных в жизни человека, роль промысловых животных в хозяйственной деятельности человека и его повседневной жизни, объяснять значение животных в природе и жизни человека;

иметь представление о мероприятиях по охране животного мира Земли;

демонстрировать на конкретных примерах связь знаний по биологии со знаниями по математике, физике, химии, географии, технологии, предметов гуманитарного цикла, различными видами искусства;

использовать методы биологии: проводить наблюдения за животными, описывать животных, их органы и системы органов; ставить простейшие биологические опыты и эксперименты;

соблюдать правила безопасного труда при работе с учебным и лабораторным оборудованием, химической посудой в соответствии с инструкциями на уроке и во внеурочной деятельности;

владеть приемами работы с информацией: формулировать основания для извлечения и обобщения информации из нескольких (3–4) источников, преобразовывать информацию из одной знаковой системы в другую;

создавать письменные и устные сообщения, используя понятийный аппарат изучаемого раздела биологии, сопровождать выступление презентацией с учётом особенностей аудитории обучающихся.

Предметные результаты освоения программы по биологии к концу обучения в 9 классе:

характеризовать науки о человеке (антропологию, анатомию, физиологию, медицину, гигиену, экологию человека, психологию) и их связи с другими науками и техникой;

объяснять положение человека в системе органического мира, его происхождение, отличия человека от животных, приспособленность к различным экологическим факторам (человеческие расы и адаптивные типы людей), родство человеческих рас;

приводить примеры вклада российских (в том числе И. М. Сеченов, И. П. Павлов, И. И. Мечников, А. А. Ухтомский, П. К. Анохин) и зарубежных (в том числе У. Гарвей, К. Бернар, Л. Пастер, Ч. Дарвин) учёных в развитие представлений о происхождении, строении, жизнедеятельности, поведении, экологии человека;

применять биологические термины и понятия (в том числе: цитология, гистология, анатомия человека, физиология человека, гигиена, антропология, экология человека, клетка, ткань, орган, система органов, питание, дыхание, кровообращение, обмен веществ и превращение энергии, движение, выделение, рост, развитие, поведение, размножение, раздражимость, регуляция, гомеостаз, внутренняя среда, иммунитет) в соответствии с поставленной задачей и в контексте;

проводить описание по внешнему виду (изображению), схемам общих признаков организма человека, уровней его организации: клетки, ткани, органы, системы органов, организм;

сравнивать клетки разных тканей, групп тканей, органы, системы органов человека; процессы жизнедеятельности организма человека, делать выводы на основе сравнения;

различать биологически активные вещества (витамины, ферменты, гормоны), выявлять их роль в процессе обмена веществ и превращения энергии;

характеризовать биологические процессы: обмен веществ и превращение энергии, питание, дыхание, выделение, транспорт веществ, движение, рост, регуляция функций, иммунитет, поведение, развитие, размножение человека;

выявлять причинно-следственные связи между строением клеток, органов, систем органов организма человека и их функциями, между строением, жизнедеятельностью и средой обитания человека;

применять биологические модели для выявления особенностей строения и функционирования органов и систем органов человека;

объяснять нейрогуморальную регуляцию процессов жизнедеятельности организма человека;

характеризовать и сравнивать безусловные и условные рефлексы, наследственные и ненаследственные программы поведения, особенности высшей нервной деятельности человека, виды потребностей, памяти, мышления, речи, темпераментов, эмоций, сна, структуру функциональных систем организма, направленных на достижение полезных приспособительных результатов;

различать наследственные и ненаследственные (инфекционные, неинфекционные) заболевания человека, объяснять значение мер профилактики в предупреждении заболеваний человека;

выполнять практические и лабораторные работы по морфологии, анатомии, физиологии и поведению человека, в том числе работы с микроскопом с постоянными (фиксированными) и временными микропрепаратами, исследовательские работы с использованием приборов и инструментов цифровой лаборатории;

решать качественные и количественные задачи, используя основные показатели здоровья человека, проводить расчёты и оценивать полученные значения;

аргументировать основные принципы здорового образа жизни, методы защиты и укрепления здоровья человека: сбалансированное питание, соблюдение правил личной гигиены, занятия физкультурой и спортом, рациональная организация труда и полноценного отдыха, позитивное эмоционально-психическое состояние;

использовать приобретённые знания и умения для соблюдения здорового образа жизни, сбалансированного питания, физической активности, стрессоустойчивости, для исключения вредных привычек, зависимостей;

владеть приёмами оказания первой помощи человеку при потере сознания, солнечном и тепловом ударе, отравлении, утоплении, кровотечении, травмах мягких тканей, костей скелета, органов чувств, ожогах и отморожениях;

демонстрировать на конкретных примерах связь знаний наук о человеке со знаниями предметов естественно-научного и гуманитарного циклов, различных видов искусства, технологии, основ безопасности жизнедеятельности, физической культуры;

использовать методы биологии: наблюдать, измерять, описывать организм человека и процессы его жизнедеятельности, проводить простейшие исследования организма человека и объяснять их результаты;

соблюдать правила безопасного труда при работе с учебным и лабораторным оборудованием, химической посудой в соответствии с инструкциями на уроке и во внеурочной деятельности;

владеть приёмами работы с информацией: формулировать основания для извлечения и обобщения информации из нескольких (4–5) источников; преобразовывать информацию из одной знаковой системы в другую;

создавать письменные и устные сообщения, используя понятийный аппарат изученного раздела биологии, сопровождать выступление презентацией с учётом особенностей аудитории обучающихся.

Тематическое планирование
5 КЛАСС

№ п/п	Наименование разделов и тем программы	Количество часов			Электронные (цифровые) образовательные ресурсы
		Всего	Контрольные работы	Практические работы	
1	Биология — наука о живой природе	4			Библиотека ЦОК https://m.edsoo.ru/7f413368
2	Методы изучения живой природы	4		1	Библиотека ЦОК https://m.edsoo.ru/7f413368
3	Организмы — тела живой природы	10		1.5	Библиотека ЦОК https://m.edsoo.ru/7f413368
4	Организмы и среда обитания	6		0.5	Библиотека ЦОК https://m.edsoo.ru/7f413368
5	Природные сообщества	6		0.5	Библиотека ЦОК https://m.edsoo.ru/7f413368
6	Живая природа и человек	3		1	Библиотека ЦОК https://m.edsoo.ru/7f413368
7	Резервное время. Промежуточная аттестация	1	1		Библиотека ЦОК https://m.edsoo.ru/7f413368
ОБЩЕЕ КОЛИЧЕСТВО ЧАСОВ ПО ПРОГРАММЕ		34	1	4.5	

6 КЛАСС

№ п/п	Наименование разделов и тем программы	Количество часов			Электронные (цифровые) образовательные ресурсы
		Всего	Контрольные работы	Практические работы	
1	Растительный организм	8		1.5	Библиотека ЦОК https://m.edsoo.ru/7f4148d0
2	Строение и многообразие покрытосеменных растений	11		3.5	Библиотека ЦОК https://m.edsoo.ru/7f4148d0
3	Жизнедеятельность растительного организма	14		3	Библиотека ЦОК https://m.edsoo.ru/7f4148d0
4	Резервное время. Промежуточная аттестация	1	1		Библиотека ЦОК https://m.edsoo.ru/7f4148d0
ОБЩЕЕ КОЛИЧЕСТВО ЧАСОВ ПО ПРОГРАММЕ		34	1	8	

7 КЛАСС

№ п/п	Наименование разделов и тем программы	Количество часов			Электронные (цифровые) образовательные ресурсы
		Всего	Контрольные работы	Практические работы	
1	Систематические группы растений	19	1	4.5	Библиотека ЦОК https://m.edsoo.ru/7f416720
2	Развитие растительного мира на Земле	2			Библиотека ЦОК https://m.edsoo.ru/7f416720
3	Растения в природных сообществах	3			Библиотека ЦОК https://m.edsoo.ru/7f416720
4	Растения и человек	3			Библиотека ЦОК https://m.edsoo.ru/7f416720
5	Грибы. Лишайники. Бактерии. Промежуточная аттестация.	7	1		Библиотека ЦОК https://m.edsoo.ru/7f416720
ОБЩЕЕ КОЛИЧЕСТВО ЧАСОВ ПО ПРОГРАММЕ		34	2	4,5	

8 КЛАСС

№ п/п	Наименование разделов и тем программы	Количество часов			Электронные (цифровые) образовательные ресурсы
		Всего	Контрольные работы	Практические работы	
1	Животный организм	4		0.5	Библиотека ЦОК https://m.edsoo.ru/7f418886
2	Строение и жизнедеятельность организма животного	12		3	Библиотека ЦОК https://m.edsoo.ru/7f418886
3	Основные категории систематики животных	1			Библиотека ЦОК https://m.edsoo.ru/7f418886
4	Одноклеточные животные - простейшие	3		1	Библиотека ЦОК https://m.edsoo.ru/7f418886
5	Многоклеточные животные. Кишечнополостные	2		1	Библиотека ЦОК https://m.edsoo.ru/7f418886
6	Плоские, круглые, кольчатые черви	4		1	Библиотека ЦОК https://m.edsoo.ru/7f418886
7	Членистоногие	6		1	Библиотека ЦОК

№ п/п	Наименование разделов и тем программы	Количество часов			Электронные (цифровые) образовательные ресурсы
		Всего	Контрольные работы	Практические работы	
					https://m.edsoo.ru/7f418886
8	Моллюски	2		0.5	Библиотека ЦОК https://m.edsoo.ru/7f418886
9	Хордовые	1			Библиотека ЦОК https://m.edsoo.ru/7f418886
10	Рыбы	4		1	Библиотека ЦОК https://m.edsoo.ru/7f418886
11	Земноводные	3			Библиотека ЦОК https://m.edsoo.ru/7f418886
12	Пресмыкающиеся	3			Библиотека ЦОК https://m.edsoo.ru/7f418886
13	Птицы	4		1	Библиотека ЦОК https://m.edsoo.ru/7f418886
14	Млекопитающие	7		1	Библиотека ЦОК https://m.edsoo.ru/7f418886
15	Развитие животного мира на Земле	4		0.5	Библиотека ЦОК https://m.edsoo.ru/7f418886
16	Животные в природных сообществах	3			Библиотека ЦОК https://m.edsoo.ru/7f418886
17	Животные и человек	3		1	Библиотека ЦОК https://m.edsoo.ru/7f418886
18	Промежуточная аттестация. Итоги промежуточной аттестации	2	1	1	Библиотека ЦОК https://m.edsoo.ru/7f418886
ОБЩЕЕ КОЛИЧЕСТВО ЧАСОВ ПО ПРОГРАММЕ		68	1	13,5	

9 КЛАСС

№ п/п	Наименование разделов и тем программы	Количество часов			Электронные (цифровые) образовательные ресурсы
		Всего	Контрольные работы	Практические работы	
1	Человек — биосоциальный вид	3			Библиотека ЦОК https://m.edsoo.ru/7f41aa8c
2	Структура организма человека	3		1	Библиотека ЦОК https://m.edsoo.ru/7f41aa8c
3	Нейрогуморальная регуляция	8		0.5	Библиотека ЦОК

№ п/ п	Наименование разделов и тем программы	Количество часов			Электронные (цифровые) образовательные ресурсы
		Всего	Контрольные работы	Практические работы	
					https://m.edsoo.ru/7f41aa8c
4	Опора и движение	5		2	Библиотека ЦОК https://m.edsoo.ru/7f41aa8c
5	Внутренняя среда организма	4		0.5	Библиотека ЦОК https://m.edsoo.ru/7f41aa8c
6	Кровообращение	4		1.5	Библиотека ЦОК https://m.edsoo.ru/7f41aa8c
7	Дыхание	4		1	Библиотека ЦОК https://m.edsoo.ru/7f41aa8c
8	Питание и пищеварение	6		1	Библиотека ЦОК https://m.edsoo.ru/7f41aa8c
9	Обмен веществ и превращение энергии	4		1.5	Библиотека ЦОК https://m.edsoo.ru/7f41aa8c
10	Кожа	5		2	Библиотека ЦОК https://m.edsoo.ru/7f41aa8c
11	Выделение	3		1	Библиотека ЦОК https://m.edsoo.ru/7f41aa8c
12	Размножение и развитие	5		0.5	Библиотека ЦОК https://m.edsoo.ru/7f41aa8c
13	Органы чувств и сенсорные системы	5		1.5	Библиотека ЦОК https://m.edsoo.ru/7f41aa8c
14	Поведение и психика	6		1	Библиотека ЦОК https://m.edsoo.ru/7f41aa8c
15	Человек и окружающая среда. Промежуточная аттестация. Итоги промежуточной аттестации	3	1	1	Библиотека ЦОК https://m.edsoo.ru/7f41aa8c
ОБЩЕЕ КОЛИЧЕСТВО ЧАСОВ ПО ПРОГРАММЕ		68	1	16	

ПОУРОЧНОЕ ПЛАНИРОВАНИЕ
5 КЛАСС

№ п/п	Тема урока	Количество часов			Электронные цифровые образовательные ресурсы
		Всего	Контрольные работы	Практические работы	
1	Живая и неживая природа. Признаки живого	1			Библиотека ЦОК https://m.edsoo.ru/863cca60
2	Биология - система наук о живой природе	1			Библиотека ЦОК https://m.edsoo.ru/863ccc0e
3	Роль биологии в познании окружающего мира и практической деятельности современного человека. Стартовая диагностическая работа	1			Библиотека ЦОК https://m.edsoo.ru/863ccc0e
4	Источники биологических знаний	1			Библиотека ЦОК https://m.edsoo.ru/863ccf56
5	Научные методы изучения живой природы	1			Библиотека ЦОК https://m.edsoo.ru/863cd0c8
6	Методы изучения живой природы: измерение	1			Библиотека ЦОК https://m.edsoo.ru/863cd9ce
7	Методы изучения живой природы: наблюдение и эксперимент. Лабораторная работа. «Изучение лабораторного оборудования: термометры, весы, чашки Петри, пробирки, мензурки. Правила работы с оборудованием в школьном кабинете. Ознакомление с устройством лупы, светового микроскопа, правила работы с ними»	1		0.5	Библиотека ЦОК https://m.edsoo.ru/863cd65e
8	Методы изучения живой природы: описание. Практическая работа «Ознакомление с растительными и животными клетками: томата и арбуза (натуральные препараты), инфузории туфельки и гидры (готовые микропрепараты) с помощью лупы и светового микроскопа»	1		0.5	Библиотека ЦОК https://m.edsoo.ru/863cd866
9	Понятие об организме	1			Библиотека ЦОК

№ п/п	Тема урока	Количество часов			Электронные цифровые образовательные ресурсы
		Всего	Контрольные работы	Практические работы	
					https://m.edsoo.ru/863cdb36
10	Увеличительные приборы для исследований	1			Библиотека ЦОК https://m.edsoo.ru/863cd3de
11	Цитология – наука о клетке. Лабораторная работа «Изучение клеток кожицы чешуи лука под лупой и микроскопом (на примере самостоятельно приготовленного микропрепарата)»	1		0.5	Библиотека ЦОК https://m.edsoo.ru/863cddde
12	Жизнедеятельность организмов	1			Библиотека ЦОК https://m.edsoo.ru/863ce568
13	Свойства живых организмов. Лабораторная работа «Наблюдение за потреблением воды растением»	1		0.5	Библиотека ЦОК https://m.edsoo.ru/863ce73e
14	Разнообразие организмов и их классификация. Практическая работа «Ознакомление с принципами систематики организмов»	1			Библиотека ЦОК https://m.edsoo.ru/863ce8ec
15	Многообразие и значение растений	1			
16	Многообразие и значение животных	1			
17	Многообразие и значение грибов	1			
18	Бактерии и вирусы как форма жизни	1			Библиотека ЦОК https://m.edsoo.ru/863ce8ec
19	Среды обитания организмов	1			
20	Почвенная среда обитания организмов. Практическая работа «Выявление приспособлений организмов к среде обитания (на конкретных примерах)»	1		0.5	Библиотека ЦОК https://m.edsoo.ru/863cedba
21	Водная среда обитания организмов	1			Библиотека ЦОК https://m.edsoo.ru/863cea68
22	Организмы как среда обитания	1			Библиотека ЦОК https://m.edsoo.ru/863cf684

№ п/п	Тема урока	Количество часов			Электронные цифровые образовательные ресурсы
		Всего	Контрольные работы	Практические работы	
23	Сезонные изменения в жизни организмов	1			Библиотека ЦОК https://m.edsoo.ru/863cf508
24	Понятие о природном сообществе.	1			Библиотека ЦОК https://m.edsoo.ru/863cf684
25	Взаимосвязи организмов в природных сообществах	1			Библиотека ЦОК https://m.edsoo.ru/863cf684
26	Пищевые связи в природных сообществах	1			Библиотека ЦОК https://m.edsoo.ru/863cf7e2
27	Разнообразие природных сообществ	1			Библиотека ЦОК https://m.edsoo.ru/863cfb20
28	Наземно-воздушная среда обитания организмов	1			Библиотека ЦОК https://m.edsoo.ru/863cec3e
29	Искусственные сообщества, их отличие от природных сообществ. Лабораторная работа «Изучение искусственных сообществ и их обитателей (на примере аквариума и др.)»	1		0.5	Библиотека ЦОК https://m.edsoo.ru/863cfd3c
30	Природные зоны Земли, их обитатели	1			Библиотека ЦОК https://m.edsoo.ru/863cfeea
31	Влияние человека на живую природу	1			Библиотека ЦОК https://m.edsoo.ru/863d0340
32	Глобальные экологические проблемы	1			Библиотека ЦОК https://m.edsoo.ru/863d0340
33	Резервный урок. Промежуточная аттестация.	1	1		
34	Пути сохранения биологического разнообразия	1			Библиотека ЦОК https://m.edsoo.ru/863d064c
ОБЩЕЕ КОЛИЧЕСТВО ЧАСОВ ПО ПРОГРАММЕ		34	1	3	

6 КЛАСС

№ п/п	Тема урока	Количество часов			Электронные цифровые образовательные ресурсы
		Всего	Контрольные работы	Практические работы	
1	Ботаника – наука о растениях	1			Библиотека ЦОК https://m.edsoo.ru/863d0af2
2	Общие признаки и уровни организации растительного организма	1			Библиотека ЦОК https://m.edsoo.ru/863d0c82
3	Споровые и семенные растения	1			Библиотека ЦОК https://m.edsoo.ru/863d0de0
4	Растительная клетка, ее изучение. Лабораторная работа «Изучение микроскопического строения листа водного растения элодеи»	1			Библиотека ЦОК https://m.edsoo.ru/863d0fde
5	Химический состав клетки. Лабораторная работа «Обнаружение неорганических и органических веществ в растении»	1		0.5	
6	Жизнедеятельность клетки	1			
7	Растительные ткани, их функции. Лабораторная работа «Изучение строения растительных тканей (использование микропрепаратов)»	1		0.5	Библиотека ЦОК https://m.edsoo.ru/863d115a
8	Органы растений. Лабораторная работа «Изучение внешнего строения травянистого цветкового растения (на живых или гербарных экземплярах растений): пастушья сумка, редька дикая, лютик едкий и другие растения»	1		0.5	Библиотека ЦОК https://m.edsoo.ru/863d12ae
9	Строение семян. Лабораторная работа «Изучение строения семян однодольных и двудольных растений»	1		0.5	Библиотека ЦОК https://m.edsoo.ru/863d3cca
10	Виды корней и типы корневых систем. Лабораторная работа «Изучение строения корневых систем (стержневой и мочковатой) на примере гербарных экземпляров или живых	1			Библиотека ЦОК https://m.edsoo.ru/863d1402

№ п/п	Тема урока	Количество часов			Электронные цифровые образовательные ресурсы
		Всего	Контрольные работы	Практические работы	
	растений. Изучение микропрепарата клеток корня»				
11	Видоизменение корней	1			Библиотека ЦОК https://m.edsoo.ru/863d197a
12	Побег. Развитие побега из почки. Лабораторная работа «Изучение строения вегетативных и генеративных почек (на примере сирени, тополя и других растений)»	1		0.5	Библиотека ЦОК https://m.edsoo.ru/863d1c90
13	Строение стебля. Лабораторная работа «Рассматривание микроскопического строения ветки дерева (на готовом микропрепарате)»	1		0.5	Библиотека ЦОК https://m.edsoo.ru/863d28ca
14	Внешнее и внутреннее строение листа. Лабораторная работа «Ознакомление с внешним строением листьев и листорасположением (на комнатных растениях)».	1		0.5	Библиотека ЦОК https://m.edsoo.ru/863d1e98
15	Видоизменения побегов. Лабораторная работа «Исследование строения корневища, клубня, луковицы»	1		0.5	Библиотека ЦОК https://m.edsoo.ru/863d2c08
16	Строение и разнообразие цветков. Лабораторная работа «Изучение строения цветков»	1		0.5	Библиотека ЦОК https://m.edsoo.ru/863d3842
17	Соцветия. Лабораторная работа «Ознакомление с различными типами соцветий»	1		0.5	Библиотека ЦОК https://m.edsoo.ru/863d3842
18	Плоды	1			Библиотека ЦОК https://m.edsoo.ru/863d3b4e
19	Распространение плодов и семян в природе	1			Библиотека ЦОК https://m.edsoo.ru/863d3b4e
20	Обмен веществ у растений	1			Библиотека ЦОК https://m.edsoo.ru/863d2550
21	Минеральное питание растений. Удобрения	1			Библиотека ЦОК https://m.edsoo.ru/863d1b00

№ п/п	Тема урока	Количество часов			Электронные цифровые образовательные ресурсы
		Всего	Контрольные работы	Практические работы	
22	Фотосинтез. Практическая работа «Наблюдение процесса выделения кислорода на свету аквариумными растениями»	1		0.5	Библиотека ЦОК https://m.edsoo.ru/863d2028
23	Роль фотосинтеза в природе и жизни человека	1			Библиотека ЦОК https://m.edsoo.ru/863d2028
24	Дыхание корня. Лабораторная работа «Изучение роли рыхления для дыхания корней»	1		0.5	Библиотека ЦОК https://m.edsoo.ru/863d21c2
25	Лист и стебель как органы дыхания	1			Библиотека ЦОК https://m.edsoo.ru/863d2320
26	Транспорт веществ в растении. Практическая работа «Выявление передвижения воды и минеральных веществ по древесине»	1		0.5	Библиотека ЦОК https://m.edsoo.ru/863d2c08
27	Выделение у растений. Листопад	1			
28	Прорастание семян. Практическая работа «Определение всхожести семян культурных растений и посев их в грунт». «Определение условий прорастания семян»	1		0.5	Библиотека ЦОК https://m.edsoo.ru/863d3cca
29	Рост и развитие растения. Практическая работа «Наблюдение за ростом и развитием цветкового растения в комнатных условиях (на примере фасоли или посевного гороха)»	1		0.5	Библиотека ЦОК https://m.edsoo.ru/863d2fb4
30	Размножение растений и его значение	1			
31	Опыление. Двойное оплодотворение	1			Библиотека ЦОК https://m.edsoo.ru/863d3842
32	Образование плодов и семян	1			Библиотека ЦОК https://m.edsoo.ru/863d39c8
33	Вегетативное размножение растений. Практическая работа «Овладение приемами вегетативного размножения растений (черенкование побегов, черенкование листьев и другие) на	1		0.5	Библиотека ЦОК https://m.edsoo.ru/863d34d2

№ п/п	Тема урока	Количество часов			Электронные цифровые образовательные ресурсы
		Всего	Контрольные работы	Практические работы	
	примере комнатных растений (традесканция, сенполия, бегония, сансевиера и другие растения)»				
34	Резервный урок. Обобщение знаний о строении и жизнедеятельности растительного организма	1	1		
ОБЩЕЕ КОЛИЧЕСТВО ЧАСОВ ПО ПРОГРАММЕ		34	1	8	

7 КЛАСС

№ п/п	Тема урока	Количество часов			Электронные цифровые образовательные ресурсы
		Всего	Контрольные работы	Практические работы	
1	Многообразие организмов и их классификация	1			Библиотека ЦОК https://m.edsoo.ru/863d4314
2	Стартовая (входная) диагностическая работа	1	1		Библиотека ЦОК https://m.edsoo.ru/863d449a
3	Низшие растения. Общая характеристика водорослей. Лабораторная работа «Изучение строения одноклеточных водорослей (на примере хламидомонады и хлореллы)»	1		0.5	Библиотека ЦОК https://m.edsoo.ru/863d46a2
4	Низшие растения. Зеленые водоросли. Практическая работа «Изучение строения многоклеточных нитчатых водорослей (на примере спирогиры и улотрикса)»	1		0.5	Библиотека ЦОК https://m.edsoo.ru/863d4832
5	Низшие растения. Бурые и красные водоросли	1			Библиотека ЦОК https://m.edsoo.ru/863d499a
6	Высшие споровые растения	1			Библиотека ЦОК https://m.edsoo.ru/863d4fc6
7	Общая характеристика и строение мхов. Практическая работа «Изучение внешнего строения мхов (на местных видах)»	1		0.5	Библиотека ЦОК https://m.edsoo.ru/863d4b02
8	Цикл развития мхов. Роль мхов в природе и	1			Библиотека ЦОК https://m.edsoo.ru/863d4e5e

№ п/п	Тема урока	Количество часов			Электронные цифровые образовательные ресурсы
		Всего	Контрольные работы	Практические работы	
	деятельности человека				
9	Общая характеристика папоротникообразных	1			Библиотека ЦОК https://m.edsoo.ru/863d4fc6
10	Особенности строения и жизнедеятельности плаунов, хвощей и папоротников. Практическая работа «Изучение внешнего строения папоротника или хвоща»	1		0.5	Библиотека ЦОК https://m.edsoo.ru/863d512e
11	Размножение и цикл развития папоротникообразных. Значение папоротникообразных в природе и жизни человека	1			Библиотека ЦОК https://m.edsoo.ru/863d5282
12	Общая характеристика хвойных растений. Практическая работа «Изучение внешнего строения веток, хвои, шишек и семян голосеменных растений (на примере ели, сосны или лиственницы)»	1		0.5	Библиотека ЦОК https://m.edsoo.ru/863d55a2
13	Значение хвойных растений в природе и жизни человека	1			Библиотека ЦОК https://m.edsoo.ru/863d5714
14	Особенности строения и жизнедеятельности покрытосеменных растений. Практическая работа «Изучение внешнего строения покрытосеменных растений»	1		0.5	Библиотека ЦОК https://m.edsoo.ru/863d5868
15	Классификация и цикл развития покрытосеменных растений	1			Библиотека ЦОК https://m.edsoo.ru/863d5a02
16	Семейства класса двудольные. Практическая работа «Изучение признаков представителей семейств: Крестоцветные (Капустные), Розоцветные (Розовые) на гербарных и	1		0.5	Библиотека ЦОК https://m.edsoo.ru/863d5b88 https://m.edsoo.ru/863d5dae https://m.edsoo.ru/863d5f20 https://m.edsoo.ru/863d607e

№ п/п	Тема урока	Количество часов			Электронные цифровые образовательные ресурсы
		Всего	Контрольные работы	Практические работы	
	натуральных образцах»				https://m.edsoo.ru/863d61e6
17	Семейства класса двудольные Практическая работа «Изучение признаков представителей семейств: Мотыльковые (Бобовые), Паслёновые, Сложноцветные (Астровые) на гербарных и натуральных образцах»	1		0.5	Библиотека ЦОК https://m.edsoo.ru/863d5b88 https://m.edsoo.ru/863d5dae https://m.edsoo.ru/863d5f20 https://m.edsoo.ru/863d607e https://m.edsoo.ru/863d61e6
18	Характерные признаки семейств класса однодольные. Практическая работа «Изучение признаков представителей семейств: Лилейные, Злаки (Мятликовые) на гербарных и натуральных образцах»	1		0.5	Библиотека ЦОК https://m.edsoo.ru/863d5b88 https://m.edsoo.ru/863d5dae https://m.edsoo.ru/863d5f20 https://m.edsoo.ru/863d607e https://m.edsoo.ru/863d61e6
19	Культурные представители семейств покрытосеменных, их использование человеком	1			Библиотека ЦОК https://m.edsoo.ru/863d634e
20	Эволюционное развитие растительного мира на Земле	1			Библиотека ЦОК https://m.edsoo.ru/863d651a
21	Этапы развития наземных растений основных систематических групп	1			Библиотека ЦОК https://m.edsoo.ru/863d668c
22	Растения и среда обитания. Экологические факторы	1			Библиотека ЦОК https://m.edsoo.ru/863d67ea
23	Растительные сообщества	1			Библиотека ЦОК https://m.edsoo.ru/863d695c
24	Структура растительного сообщества	1			Библиотека ЦОК https://m.edsoo.ru/863d695c
25	Культурные растения и их происхождение. Культурные растения сельскохозяйственных угодий	1			Библиотека ЦОК https://m.edsoo.ru/863d6cc2
26	Растения города. Декоративное цветоводство	1			Библиотека ЦОК https://m.edsoo.ru/863d6e2a
27	Охрана растительного мира	1			Библиотека ЦОК https://m.edsoo.ru/863d6f88

№ п/п	Тема урока	Количество часов			Электронные цифровые образовательные ресурсы
		Всего	Контрольные работы	Практические работы	
28	Бактерии - доядерные организмы. Общая характеристика бактерий. Лабораторная работа «Изучение строения бактерий (на готовых микропрепаратах)»	1			Библиотека ЦОК https://m.edsoo.ru/863d75f0
29	Роль бактерий в природе и жизни человека	1			Библиотека ЦОК https://m.edsoo.ru/863d75f0
30	Грибы. Общая характеристика	1			Библиотека ЦОК https://m.edsoo.ru/863d70e6
31	Шляпочные грибы. Практическая работа «Изучение строения плодовых тел шляпочных грибов (или изучение шляпочных грибов на муляжах)»	1		0.5	Библиотека ЦОК https://m.edsoo.ru/863d70e6
32	Плесневые и дрожжи. Практическая работа «Изучение строения одноклеточных (мукор) и многоклеточных (пеницилл) плесневых грибов»	1		0.5	Библиотека ЦОК https://m.edsoo.ru/863d72b2
33	Грибы - паразиты растений, животных и человека Лишайники - комплексные организмы. Практическая работа «Изучение строения лишайников»	1		0,5	Библиотека ЦОК https://m.edsoo.ru/863d72b2
34	Промежуточная аттестация	1	1		Библиотека ЦОК https://m.edsoo.ru/863d7460
ОБЩЕЕ КОЛИЧЕСТВО ЧАСОВ ПО ПРОГРАММЕ		34		6,5	

8 КЛАСС

№ п/ п	Тема урока	Количество часов			Электронные цифровые образовательные ресурсы
		Всего	Контрольные работы	Практические работы	
1	Зоология – наука о животных	1			Библиотека ЦОК

№ п/ п	Тема урока	Количество часов			Электронные цифровые образовательные ресурсы
		Всего	Контрольные работы	Практические работы	
					https://m.edsoo.ru/863d7744
2	Общие признаки животных. Многообразие животного мира	1			Библиотека ЦОК https://m.edsoo.ru/863d78a2
3	Строение и жизнедеятельность животной клетки	1			Библиотека ЦОК https://m.edsoo.ru/863d7c26
4	Ткани животных. Органы и системы органов животных. Лабораторная работа «Исследование под микроскопом готовых микропрепаратов клеток и тканей животных»	1		0.5	Библиотека ЦОК https://m.edsoo.ru/863d7d98
5	Опора и движение животных. Практическая работа «Ознакомление с органами опоры и движения у животных»	1		0.5	Библиотека ЦОК https://m.edsoo.ru/863d7f1e
6	Питание и пищеварение у простейших и беспозвоночных животных	1			Библиотека ЦОК https://m.edsoo.ru/863d809a
7	Питание и пищеварение у позвоночных животных. Практическая работа «Изучение способов поглощения пищи у животных»	1		0.5	Библиотека ЦОК https://m.edsoo.ru/863d82ca
8	Дыхание животных. Практическая работа «Изучение способов дыхания у животных»	1		0.5	Библиотека ЦОК https://m.edsoo.ru/863d84fa
9	Транспорт веществ у беспозвоночных животных. Практическая работа «Ознакомление с системами органов транспорта веществ у животных»	1		0.5	Библиотека ЦОК https://m.edsoo.ru/863d86c6
10	Кровообращение у позвоночных животных	1			Библиотека ЦОК https://m.edsoo.ru/863d8856
11	Выделение у животных	1			Библиотека ЦОК https://m.edsoo.ru/863d89d2

№ п/ п	Тема урока	Количество часов			Электронные цифровые образовательные ресурсы
		Всего	Контрольные работы	Практические работы	
12	Покровы тела у животных. Практическая работа «Изучение покровов тела у животных»	1		0.5	Библиотека ЦОК https://m.edsoo.ru/863d8d74
13	Координация и регуляция жизнедеятельности у животных	1			Библиотека ЦОК https://m.edsoo.ru/863d8f9a
14	Раздражимость и поведение животных	1			Библиотека ЦОК https://m.edsoo.ru/863d9260
15	Формы размножения животных. Практическая работа «Строение яйца и развитие зародыша птицы (курицы)»	1		0.5	Библиотека ЦОК https://m.edsoo.ru/863d93b4
16	Рост и развитие животных	1			Библиотека ЦОК https://m.edsoo.ru/863d93b4
17	Основные систематические категории животных	1			Библиотека ЦОК https://m.edsoo.ru/863d9526
18	Общая характеристика простейших. Лабораторная работа «Исследование строения инфузории-туфельки и наблюдение за её передвижением. Изучение хемотаксиса»	1		0.5	Библиотека ЦОК https://m.edsoo.ru/863d974c
19	Жгутиконосцы и Инфузории	1			Библиотека ЦОК https://m.edsoo.ru/863d974c
20	Многообразие простейших. Значение простейших в природе и жизни человека. Лабораторная работа «Многообразие простейших (на готовых препаратах)»	1		0.5	Библиотека ЦОК https://m.edsoo.ru/863d974c
21	Общая характеристика кишечнополостных. Практическая работа «Исследование строения пресноводной гидры и её передвижения (школьный аквариум)»	1		0.5	Библиотека ЦОК https://m.edsoo.ru/863d9a30

№ п/ п	Тема урока	Количество часов			Электронные цифровые образовательные ресурсы
		Всего	Контрольные работы	Практические работы	
22	Многообразиие кишечнополостных. Значение кишечнополостных в природе и жизни человека. Практическая работа «Исследование питания гидры дафниями и циклопами (школьный аквариум)»	1		0.5	Библиотека ЦОК https://m.edsoo.ru/863d9ba2
23	Черви. Плоские черви	1			Библиотека ЦОК https://m.edsoo.ru/863d9d50
24	Паразитические плоские черви. Лабораторная работа «Изучение приспособлений паразитических червей к паразитизму (на готовых влажных и микропрепаратах)»	1		0.5	Библиотека ЦОК https://m.edsoo.ru/863da070
25	Круглые черви	1			Библиотека ЦОК https://m.edsoo.ru/863d9efe
26	Кольчатые черви. Практическая работа «Исследование внутреннего строения дождевого червя (на готовом влажном препарате и микропрепарате)»	1		0.5	Библиотека ЦОК https://m.edsoo.ru/863d9efe
27	Общая характеристика членистоногих	1			Библиотека ЦОК https://m.edsoo.ru/863da3c2
28	Ракообразные. Особенности строения и жизнедеятельности	1			Библиотека ЦОК https://m.edsoo.ru/863da53e
29	Паукообразные. Особенности строения и жизнедеятельности	1			Библиотека ЦОК https://m.edsoo.ru/863da6a6
30	Насекомые. Особенности строения и жизнедеятельности. Практическая работа «Исследование внешнего строения насекомого (на примере майского жука или других крупных	1		0.5	Библиотека ЦОК https://m.edsoo.ru/863da89a

№ п/ п	Тема урока	Количество часов			Электронные цифровые образовательные ресурсы
		Всего	Контрольные работы	Практические работы	
	насекомых-вредителей»				
31	Насекомые с неполным превращением. Практическая работа «Ознакомление с различными типами развития насекомых (на примере коллекций)»	1		0.5	Библиотека ЦОК https://m.edsoo.ru/863da89a
32	Насекомые с полным превращением	1			Библиотека ЦОК https://m.edsoo.ru/863da89a
33	Общая характеристика моллюсков. Практическая работа «Исследование внешнего строения раковин пресноводных и морских моллюсков (раковины беззубки, перловицы, прудовика, катушки и др.)»	1		0.5	Библиотека ЦОК https://m.edsoo.ru/863dab7e
34	Многообразие моллюсков. Значение моллюсков в природе и жизни человека	1			Библиотека ЦОК https://m.edsoo.ru/863dacd2
35	Общая характеристика хордовых животных	1			Библиотека ЦОК https://m.edsoo.ru/863dae44
36	Общая характеристика рыб. Практическая работа «Исследование внешнего строения и особенностей передвижения рыбы (на примере живой рыбы в банке с водой)»	1		0.5	Библиотека ЦОК https://m.edsoo.ru/863db010
37	Особенности внутреннего строения и процессов жизнедеятельности рыб. Лабораторная работа «Исследование внутреннего строения рыбы (на примере готового влажного препарата)»	1		0.5	Библиотека ЦОК https://m.edsoo.ru/863db010
38	Хрящевые и костные рыбы	1			Библиотека ЦОК https://m.edsoo.ru/863db16e
39	Многообразие рыб. Значение рыб в природе и	1			Библиотека ЦОК

№ п/ п	Тема урока	Количество часов			Электронные цифровые образовательные ресурсы
		Всего	Контрольные работы	Практические работы	
	жизни человека				https://m.edsoo.ru/863db2ea
40	Общая характеристика земноводных	1			Библиотека ЦОК https://m.edsoo.ru/863db6be
41	Особенности внутреннего строения и процессов жизнедеятельности земноводных.	1			Библиотека ЦОК https://m.edsoo.ru/863db6be
42	Многообразие земноводных и их охрана. Значение земноводных в природе и жизни человека	1			Библиотека ЦОК https://m.edsoo.ru/863dba1a
43	Общая характеристика пресмыкающихся	1			Библиотека ЦОК https://m.edsoo.ru/863dbb78
44	Особенности внутреннего строения и процессов жизнедеятельности пресмыкающихся	1			Библиотека ЦОК https://m.edsoo.ru/863dbcc2
45	Многообразие пресмыкающихся и их охрана. Значение пресмыкающихся в природе и жизни человека	1			Библиотека ЦОК https://m.edsoo.ru/863dbef2
46	Общая характеристика птиц. Практическая работа «Исследование внешнего строения и перьевого покрова птиц (на примере чучела птиц и набора перьев: контурных, пуховых и пуха)»	1		0.5	Библиотека ЦОК https://m.edsoo.ru/863dc1ea
47	Особенности строения и процессов жизнедеятельности птиц. Практическая работа «Исследование особенностей скелета птицы»	1		0.5	Библиотека ЦОК https://m.edsoo.ru/863dc352
48	Поведение птиц. Сезонные явления в жизни птиц	1			Библиотека ЦОК https://m.edsoo.ru/863dc62c
49	Значение птиц в природе и жизни человека	1			Библиотека ЦОК https://m.edsoo.ru/863dc8a2

№ п/ п	Тема урока	Количество часов			Электронные цифровые образовательные ресурсы
		Всего	Контрольные работы	Практические работы	
50	Общая характеристика и среды жизни млекопитающих	1			Библиотека ЦОК https://m.edsoo.ru/863dca3c
51	Особенности строения млекопитающих. Практическая работа «Исследование особенностей скелета млекопитающих»	1		0.5	Библиотека ЦОК https://m.edsoo.ru/863dca3c
52	Процессы жизнедеятельности млекопитающих. Практическая работа «Исследование особенностей зубной системы млекопитающих»	1		0.5	Библиотека ЦОК https://m.edsoo.ru/863dccda
53	Поведение млекопитающих. Размножение и развитие млекопитающих	1			Библиотека ЦОК https://m.edsoo.ru/863dce9c
54	Многообразие млекопитающих	1			Библиотека ЦОК https://m.edsoo.ru/863dd374
55	Значение млекопитающих в природе и жизни человека	1			Библиотека ЦОК https://m.edsoo.ru/863dd4e6
56	Обобщающий урок по теме «Позвоночные животные»	1			
57	Эволюционное развитие животного мира на Земле	1			Библиотека ЦОК https://m.edsoo.ru/863dd8ba
58	Палеонтология – наука о древних обитателях Земли. Практическая работа «Исследование ископаемых остатков вымерших животных»	1		0.5	Библиотека ЦОК https://m.edsoo.ru/863dda2c
59	Основные этапы эволюции беспозвоночных животных	1			Библиотека ЦОК https://m.edsoo.ru/863ddb94
60	Основные этапы эволюции позвоночных животных	1			Библиотека ЦОК https://m.edsoo.ru/863ddd60
61	Животные и среда обитания	1			Библиотека ЦОК

№ п/ п	Тема урока	Количество часов			Электронные цифровые образовательные ресурсы
		Всего	Контрольные работы	Практические работы	
					https://m.edsoo.ru/863de058
62	Популяции животных, их характеристики. Пищевые связи в природном сообществе	1			Библиотека ЦОК https://m.edsoo.ru/863de1ca
63	Животный мир природных зон Земли	1			Библиотека ЦОК https://m.edsoo.ru/863de6c0
64	Воздействие человека на животных в природе	1			Библиотека ЦОК https://m.edsoo.ru/863de846
65	Сельскохозяйственные животные	1			Библиотека ЦОК https://m.edsoo.ru/863de9a4
66	Животные в городе. Меры сохранения животного мира	1			Библиотека ЦОК https://m.edsoo.ru/863dec7e
67	Резервный урок. Промежуточная аттестация.	1	1		
68	Резервный урок. Обобщающий урок по теме «Систематические группы животных»	1			
ОБЩЕЕ КОЛИЧЕСТВО ЧАСОВ ПО ПРОГРАММЕ		68	1	11,5	

9 КЛАСС

№ п/п	Тема урока	Количество часов			Электронные цифровые образовательные ресурсы
		Всего	Контрольные работы	Практические работы	
1	Науки о человеке	1			Библиотека ЦОК https://m.edsoo.ru/863df188
2	Человек как часть природы	1			Библиотека ЦОК https://m.edsoo.ru/863df354
3	Антропогенез	1			Библиотека ЦОК https://m.edsoo.ru/863df354

№ п/п	Тема урока	Количество часов			Электронные цифровые образовательные ресурсы
		Всего	Контрольные работы	Практические работы	
4	Строение и химический состав клетки	1			Библиотека ЦОК https://m.edsoo.ru/863df4a8
5	Типы тканей организма человека. Практическая работа «Изучение микроскопического строения тканей (на готовых микропрепаратах)»	1		0.5	Библиотека ЦОК https://m.edsoo.ru/863df606
6	Органы и системы органов человека. Практическая работа «Распознавание органов и систем органов человека (по таблицам)»	1		0.5	Библиотека ЦОК https://m.edsoo.ru/863dfae8
7	Нервные клетки. Рефлекс. Рецепторы	1			Библиотека ЦОК https://m.edsoo.ru/863dfdb8
8	Нервная система человека, ее организация и значение	1			Библиотека ЦОК https://m.edsoo.ru/863dfc6e
9	Спинальный мозг, его строение и функции	1			Библиотека ЦОК https://m.edsoo.ru/863dff0c
10	Головной мозг, его строение и функции. Практическая работа «Изучение головного мозга человека (по муляжам)»	1		0.5	Библиотека ЦОК https://m.edsoo.ru/863e00ba
11	Вегетативная нервная система	1			Библиотека ЦОК https://m.edsoo.ru/863e0682
12	Нервная система как единое целое. Нарушения в работе нервной системы	1			Библиотека ЦОК https://m.edsoo.ru/863e0682
13	Эндокринная система человека	1			Библиотека ЦОК https://m.edsoo.ru/863e098e
14	Особенности рефлекторной и гуморальной регуляции функций организма	1			Библиотека ЦОК https://m.edsoo.ru/863e0c36
15	Скелет человека, строение его отделов и функции.	1		0.5	Библиотека ЦОК

№ п/п	Тема урока	Количество часов			Электронные цифровые образовательные ресурсы
		Всего	Контрольные работы	Практические работы	
	Практическая работа «Изучение строения костей (на муляжах)»				https://m.edsoo.ru/863e10b4
16	Кости, их химический состав, строение. Типы костей. Практическая работа «Исследование свойств кости»	1		0.5	Библиотека ЦОК https://m.edsoo.ru/863e0d9e
17	Мышечная система человека. Практическая работа «Изучение влияния статической и динамической нагрузки на утомление мышц»	1		0.5	Библиотека ЦОК https://m.edsoo.ru/863e1398
18	Нарушения опорно-двигательной системы	1			Библиотека ЦОК https://m.edsoo.ru/863e15f0
19	Профилактика травматизма. Первая помощь при травмах опорно-двигательного аппарата. Практическая работа «Оказание первой помощи при повреждении скелета и мышц»	1		0.5	Библиотека ЦОК https://m.edsoo.ru/863e15f0
20	Внутренняя среда организма и ее функции	1			Библиотека ЦОК https://m.edsoo.ru/863e1712
21	Состав крови. Лабораторная работа «Изучение микроскопического строения крови человека и лягушки (сравнение)»	1		0.5	Библиотека ЦОК https://m.edsoo.ru/863e1712
22	Свёртывание крови. Переливание крови. Группы крови	1			Библиотека ЦОК https://m.edsoo.ru/863e182a
23	Иммунитет и его виды	1			Библиотека ЦОК https://m.edsoo.ru/863e1942
24	Органы кровообращения Строение и работа сердца	1			Библиотека ЦОК https://m.edsoo.ru/863e1d70
25	Сосудистая система. Практическая работа	1		0.5	Библиотека ЦОК

№ п/п	Тема урока	Количество часов			Электронные цифровые образовательные ресурсы
		Всего	Контрольные работы	Практические работы	
	«Измерение кровяного давления»				https://m.edsoo.ru/863e1e9c
26	Регуляция деятельности сердца и сосудов. Практическая работа «Определение пульса и числа сердечных сокращений в покое и после дозированных физических нагрузок у человека»	1		0.5	Библиотека ЦОК https://m.edsoo.ru/863e20d6
27	Профилактика сердечно-сосудистых заболеваний. Первая помощь при кровотечениях. Практическая работа «Первая помощь при кровотечении»	1		0.5	Библиотека ЦОК https://m.edsoo.ru/863e220c
28	Дыхание и его значение. Органы дыхания	1			Библиотека ЦОК https://m.edsoo.ru/863e231a
29	Механизмы дыхания. Регуляция дыхания. Практическая работа «Измерение объема грудной клетки в состоянии вдоха и выдоха»	1		0.5	Библиотека ЦОК https://m.edsoo.ru/863e25fe
30	Заболевания органов дыхания и их профилактика	1			Библиотека ЦОК https://m.edsoo.ru/863e2aae
31	Оказание первой помощи при поражении органов дыхания. Практическая работа «Определение частоты дыхания. Влияние различных факторов на частоту дыхания»	1		0.5	Библиотека ЦОК https://m.edsoo.ru/863e2e64
32	Питательные вещества и пищевые продукты. Питание и его значение	1			Библиотека ЦОК https://m.edsoo.ru/863e2f9a
33	Органы пищеварения, их строение и функции	1			Библиотека ЦОК https://m.edsoo.ru/863e2f9a
34	Пищеварение в ротовой полости. Практическая работа «Исследование действия ферментов слюны на крахмал»	1		0.5	Библиотека ЦОК https://m.edsoo.ru/863e30d0

№ п/п	Тема урока	Количество часов			Электронные цифровые образовательные ресурсы
		Всего	Контрольные работы	Практические работы	
35	Пищеварение в желудке и кишечнике. Практическая работа «Наблюдение действия желудочного сока на белки»	1		0.5	Библиотека ЦОК https://m.edsoo.ru/863e30d0
36	Методы изучения органов пищеварения	1			Библиотека ЦОК https://m.edsoo.ru/863e3422
37	Гигиена питания	1			Библиотека ЦОК https://m.edsoo.ru/863e3666
38	Обмен веществ и превращение энергии в организме человека. Практическая работа «Исследование состава продуктов питания»	1		0.5	Библиотека ЦОК https://m.edsoo.ru/863e3792
39	Регуляция обмена веществ	1			Библиотека ЦОК https://m.edsoo.ru/863e38a0
40	Витамины и их роль для организма. Практическая работа «Способы сохранения витаминов в пищевых продуктах»	1		0.5	Библиотека ЦОК https://m.edsoo.ru/863e39ae
41	Нормы и режим питания. Нарушение обмена веществ Практическая работа «Составление меню в зависимости от калорийности пищи»	1		0.5	Библиотека ЦОК https://m.edsoo.ru/863e3d14
42	Строение и функции кожи. Практическая работа «Исследование с помощью лупы тыльной и ладонной стороны кисти»	1		0.5	Библиотека ЦОК https://m.edsoo.ru/863e3f76
43	Кожа и ее производные. Практическая работа «Описание мер по уходу за кожей лица и волосами в зависимости от типа кожи»	1		0.5	Библиотека ЦОК https://m.edsoo.ru/863e3f76
44	Кожа и терморегуляция. Практическая работа «Определение жирности различных участков кожи лица»	1		0.5	Библиотека ЦОК https://m.edsoo.ru/863e3f76

№ п/п	Тема урока	Количество часов			Электронные цифровые образовательные ресурсы
		Всего	Контрольные работы	Практические работы	
45	Заболевания кожи и их предупреждение	1			Библиотека ЦОК https://m.edsoo.ru/863e41ba
46	Гигиена кожи. Закаливание. Практическая работа «Описание основных гигиенических требований к одежде и обуви»	1		0.5	Библиотека ЦОК https://m.edsoo.ru/863e4084
47	Значение выделения. Органы мочевыделительной системы, их строение и функции. Практическая работа «Определение местоположения почек (на муляже)»	1		0.5	Библиотека ЦОК https://m.edsoo.ru/863e4516
48	Образование мочи. Регуляция работы органов мочевыделительной системы	1			Библиотека ЦОК https://m.edsoo.ru/863e4746
49	Заболевания органов мочевыделительной системы, их предупреждение. Практическая работа «Описание мер профилактики болезней почек»	1		0.5	Библиотека ЦОК https://m.edsoo.ru/863e485e
50	Особенности размножения человека. Наследование признаков у человека.	1			Библиотека ЦОК https://m.edsoo.ru/863e4ec6
51	Органы репродукции человека	1			Библиотека ЦОК https://m.edsoo.ru/863e4c50
52	Наследственные болезни, их причины и предупреждение. Инфекции, передающиеся половым путем, их профилактика. Практическая работа «Описание основных мер по профилактике инфекционных вирусных заболеваний: СПИД и гепатит»	1		0.5	Библиотека ЦОК https://m.edsoo.ru/863e4ec6
53	Беременность и роды	1			Библиотека ЦОК https://m.edsoo.ru/863e4da4

№ п/п	Тема урока	Количество часов			Электронные цифровые образовательные ресурсы
		Всего	Контрольные работы	Практические работы	
54	Рост и развитие ребенка	1			Библиотека ЦОК https://m.edsoo.ru/863e4da4
55	Органы чувств и их значение. Глаз и зрение. Практическая работа «Изучение строения органа зрения (на муляже и влажном препарате)»	1		0.5	Библиотека ЦОК https://m.edsoo.ru/863e4fd4
56	Механизм работы зрительного анализатора. Гигиена зрения. Практическая работа «Определение остроты зрения у человека».	1		0.5	Библиотека ЦОК https://m.edsoo.ru/863e50ec https://m.edsoo.ru/863e51fa
57	[[Ухо и слух. Практическая работа «Изучение строения органа слуха (на муляже)»	1		0.5	[[Библиотека ЦОК https://m.edsoo.ru/863e5416
58	Органы равновесия, мышечное чувство, осязание	1			Библиотека ЦОК https://m.edsoo.ru/863e5538
59	Вкусовой и обонятельный анализаторы. Взаимодействие сенсорных систем организма	1			Библиотека ЦОК https://m.edsoo.ru/863e5538
60	Психика и поведение человека.	1			Библиотека ЦОК https://m.edsoo.ru/863e5646
61	Высшая нервная деятельность человека, история ее изучения	1			Библиотека ЦОК https://m.edsoo.ru/863e5768
62	Врождённое и приобретённое поведение	1			Библиотека ЦОК https://m.edsoo.ru/863e588a
63	Особенности психики человека. Практическая работа «Оценка сформированности навыков логического мышления».	1		0.5	Библиотека ЦОК https://m.edsoo.ru/863e5ac4
64	Память и внимание. Практическая работа «Изучение кратковременной памяти. Определение объёма механической и логической памяти»	1		0.5	Библиотека ЦОК https://m.edsoo.ru/863e5ac4

№ п/п	Тема урока	Количество часов			Электронные цифровые образовательные ресурсы
		Всего	Контрольные работы	Практические работы	
65	Сон и бодрствование. Режим труда и отдыха	1			Библиотека ЦОК https://m.edsoo.ru/863e5bf0
66	Среда обитания человека и её факторы	1			Библиотека ЦОК https://m.edsoo.ru/863e5d12
67	Окружающая среда и здоровье человека	1			Библиотека ЦОК https://m.edsoo.ru/863e5d12
68	Человек как часть биосферы Земли	1	1		Библиотека ЦОК https://m.edsoo.ru/863e600a
	ОБЩЕЕ КОЛИЧЕСТВО ЧАСОВ ПО ПРОГРАММЕ	68	1	15	

Контрольные работы 5 класс

Промежуточная аттестация по биологии для 5 класса

Вариант I

Часть I Инструкция для обучающихся

К каждому заданию (A1-A10) даны варианты ответов, один из них правильный. В бланк ответов запишите **только номер** правильного ответа.

- A1.** Наука, изучающая строение и функции клеток, называется: 1. цитология 2. энтомология 3. микология 4. орнитология
- A2.** Живые организмы, в отличие от тел неживой природы: 1. неподвижны 2. состоят из химических веществ 3. имеют клеточное строение 4. имеют цвет
- A3.** Основной частью лупы и микроскопа является: 1. зеркало 2. увеличительное стекло 3. штатив 4. зрительная трубка (тубус)
- A4.** Органоид зеленого цвета в клетках растений называется: 1. митохондрия 2. ядро 3. хлоропласт 4. цитоплазма
- A5.** Бактерии размножаются: 1. делением 2. с помощью оплодотворения 3. черенкованием 4. половым путем
- A6.** Организмы, клетки которых не имеют ядра, - это: 1. грибы 2. животные 3. растения 4. бактерии
- A7.** Важнейшим признаком представителей царства Растения является способность к: 1. дыханию 2. питанию 3. фотосинтезу 4. росту и размножению
- A8.** Торфяным мхом называют: 1. хвощ полевой 2. плаун булавовидный 3. кукушкин лен 4. сфагнум
- A9.** Голосеменные растения, как и папоротники, не имеют: 1. стеблей 2. цветков 3. листьев 4. корней
- A10.** Цветки характерны для 1. хвощей 2. папоротников 3. голосеменных 4. покрытосеменных

Часть II. Инструкция для обучающихся

Ответы следующих заданий запишите аккуратным разборчивым почерком в бланк ответов рядом с номером каждого задания (B1-B3).

- B1.** Определите, на каком рисунке изображен плесневый гриб пеницилл. 3
(В ответ запишите цифру.)
- B2.** Выберите три правильных ответа. Каждая клетка животных и растений: 1. Дышит 2. Питается 3. Имеет хлоропласты 4. Растет и делится 5. Может участвовать в оплодотворении 6. Образует питательные вещества на свету (В ответ запишите ряд цифр.)
- B3.** Выберите три правильных ответа. Наука микология изучает: 1. Водоросли 2. Мхи 3. Шляпочные грибы 4. Животных 5. Одноклеточные грибы 6. Паразитические и плесневые грибы (В ответ запишите ряд цифр.)

Часть III. Инструкция для обучающихся

Решения заданий C1-C3 запишите в бланк ответов **полностью**, подробно отвечая на каждый вопрос.

- C1.** Что изучает ботаника?
- C2.** Какое цветение могоут быть пластыди?
- C3.** Какие среды обитания живых организмов вы знаете?

Вариант II

Часть I. Инструкция для обучающихся

К каждому заданию (A1-A10) даны варианты ответов, один из них правильный. В бланк ответов запишите **только номер** правильного ответа.

- A1.** Наука, изучающая растения, называется: 1. Ботаника 2. Зоология 3. Анатомия 4. Микология
- A2.** Сходство ручной лупы и микроскопа состоит в том, что они имеют: 1. зрительную трубку 2. предметный столик 3. увеличительное стекло 4. штатив
- A3.** Каждая клетка возникает путем: 1. гибели материнской клетки 2. слияния клеток кожи 3. деления материнской клетки 4. слияния мышечных клеток
- A4.** Наука, изучающая строение и функции клеток: 1. орнитология 2. микология 3. цитология 4. энтомология

- A5.** Клетка бактерий, в отличие от клеток животных, растений и грибов, не имеет: 1. цитоплазмы 2. наружной мембраны 3. ядра 4. белков и нуклеиновой кислоты
- A6.** Залежи каменного угля в каменноугольном периоде образованы древними: 1. морскими водорослями 2. цветковыми растениями 3. мхами и лишайниками 4. папоротниками, хвощами и плаунами
- A7.** Процесс образования органических веществ из воды и углекислого газа при помощи энергии солнечного света — это: 1. хлорофилл 2. фототаксис 3. хлоропласт 4. фотосинтез
- A8.** Покрытосеменные растения, в отличие от голосеменных, имеют: 1. корни 2. стебли и листья 3. цветки 4. семена
- A9.** Наука, изучающая строение и функции клеток: 1. орнитология 2. микология 3. цитология 4. энтомология
- A10.** Важнейший признак представителей царства Растения — это способность к: 1. дыханию 2. питанию 3. фотосинтезу 4. росту и размножению

Часть II. Инструкция для обучающихся

Ответы следующих заданий запишите аккуратным разборчивым почерком в бланк ответов рядом с номером каждого задания (**В1-В3**).

- В1.** Какой цифрой обозначен хлоропласт?
- В2.** Выберите три правильных ответа. Методами изучения живой природы являются: 1. Координация 2. Сложение 3. Измерение 4. Вычитание 5. Эксперимент 6. Наблюдение
- В3.** Выберите три правильных ответа. Зелеными водорослями не являются: 1. Ламинария 2. Фитофтора 3. Хламидомонада 4. Порфира 5. Хлорелла 6. Спирогира

Часть III. Инструкция для обучающихся

Решения заданий **С1-С3** запишите в бланк ответов **полностью**, подробно отвечая на каждый вопрос.

- С1.** Значение растений в природе.
- С2.** Назовите основные части клетки?
- С3.** Какие царства живых организмов вы знаете?

За правильный ответ на задания: части А – 1 балл; части В – 1 или 2 балла (в зависимости от трудности вопроса и при наличии полного ответа); части С – 2 балла (при наличии полного ответа). Максимальное количество баллов: 22 балла.

5. Шкала оценивания результатов учащихся.

Количество баллов Отметка 19-22 5 13-18 4 7-12 3 0-6 2

Критерии оценивания

Оценка «2» ставится, если учащийся набрал менее 33% от общего числа баллов, 6 баллов и менее.

Оценка «3» - если набрано от 33% до 56% баллов, от 7 до 12 баллов.

Оценка «4» - если ученик набрал от 57% до 85% баллов, от 13 до 18 баллов

Оценка «5» - если ученик набрал свыше 86% баллов, от 19 до 22 баллов

Контрольные работы 6 класс

Промежуточная аттестация 6 класс.

Вариант 1

- Наука, изучающая внутреннее строение растений, называется
 - ботаника
 - анатомия
 - физиология
 - экология
- Растения, имеющие хорошо развитые органы, относят к группе
 - высших
 - низших
 - дикорастущих
 - культурных
- Какое растение относится к высшим споровым?
 - ламинария
 - сфагнум
 - сосна обыкновенная
 - хламидомонада
- Теплолюбивыми растениями называют :
 - растения, которые любят тепло
 - растения, для которых губительны низкие положительные температуры

- в) растения, семена которых произрастают при температуре ниже 10°C
 г) растения, которые способны переносить заморозки.
5. Органоид растительной клетки, который обеспечивает основной процесс растений – фотосинтез:
 а) ядро б) хлоропласт в) вакуоль г) пластида
6. Основной запас питательных веществ семени двудольных растений содержится в
 а) зародыше б) семядолях в) эндосперме г) корешке
7. Главный корень
 а) хорошо развит у растений с мочковатой корневой системой
 б) отходит от боковых и придаточных корней
 в) появляется первым при прорастании семени
 г) отходит от стебля или листьев
8. Как называется угол между листом и стеблем?
 а) почка б) узел в) междоузлие г) пазуха листа
9. Видоизмененный побег — это
 а) корневище б) корень в) корнеплод г) корнеклубень
10. Какое жилкование имеют листья подорожника?
 а) дуговое б) параллельное в) сетчатое г) столбчатое
11. Какая характеристика описывает процесс дыхания растений?
 а) идет только на свету в) поглощается углекислый газ, выделяется кислород
 б) идет только в темноте г) поглощается кислород, выделяется углекислый газ
12. Какое растение считается двудомным?
 а) облепиха б) береза в) яблоня г) огурец
13. Выберите признак ветроопыляемого растения:
 а) пыльники на длинных свисающих нитях в) яркий околоцветник
 б) пыльца липкая г) крупные одиночные цветки
14. Как размножают большинство сельскохозяйственных и декоративных растений?
 а) листовыми черенками в) стеблевыми черенками
 б) корневыми отпрысками г) корневыми черенками
15. Какое растение относится к красным водорослям?
 а) порфира б) улотрикс в) ламинария г) хламидомонада
16. Чем представлен спорофит щитовника мужского?
 а) коробочкой на ножке в) спороносным колоском
 б) заростком г) листостебельным растением
17. Необходимым условием для оплодотворения у мхов является:
 а) определенная температура почвы; в) наличие воды;
 б) определенная температура воздуха; г) недостаток воды.
18. В отличие от мхов у плаунов нет:
 а) стеблей б) спор в) ризоидов г) листьев
19. Шишка хвойных – это:
 а) плод б) орган размножения, видоизмененный побег
 в) семязачаток г) зародыш
20. Главное отличие Голосеменных от высших споровых растений:
 а) семенное размножение в) зависимость оплодотворения от воды
 б) наличие всех органов растения г) отсутствие настоящих проводящих тканей
21. Какой признак характерен только для бактерий
 а) образование спор для перенесения неблагоприятных условий
 б) размножение
 в) гетеротрофный тип питания
 г) симбиоз с растениями
22. Какие группа бактерии являются природными санитарами?
 а) клубеньковые б) гниения в) почвенные г) молочнокислые

23. Какой признак роднит грибы с животными?

- а) питание путем всасывания в) плотная клеточная стенка
- б) неподвижность г) гетеротрофный тип питания

24. Какое значение для грибов имеет плодовое тело?

- а) обеспечивает питание гриба в) обеспечивает размножение гриба
- б) обеспечивает всасывание веществ г) запас веществ

25. Выберите три правильных ответа из шести. Какие растения имеют соцветие кисть?

- 1) капуста 3) черемуха 5) мятлик
- 2) вишня 4) подорожник 6) ландыш

26. Установите соответствие между тканью и её характеристикой.

ХАРАКТЕРИСТИКА ТКАНИ ТКАНЬ

- А) служит для передвижения по растению растворов веществ 1) механическая
 - Б) придает растению прочность 2) проводящая
 - В) к ней относят лубяные волокна
 - Г) образована как живыми, так и мертвыми клетками
 - Д) к ней относятся сосуды и ситовидные трубки
- А Б В Г Д

27. Установите соответствие между рисунком и видоизменением корня.

ВИДОИЗМЕНЕНИЕ КОРНЯ

А. Б. В. Г.

- 1. Корневой клубень
- 2. Корни прицепки
- 3. Воздушные корни
- 4. Клубеньки

А Б В Г

28. Установите соответствие между семейством и признаками растений.

ПРИЗНАКИ РАСТЕНИЙ СЕМЕЙСТВО

- А) плод костянка 1) Розоцветные
- Б) формула цветка $Ч_5 Л_{(2)+2+1} Т_{(9)+1} П_1 2$ 2) Бобовые
- В) плод коробочка 3) Лилейные
- Г) соцветие щиток
- Д) формула цветка $Ч_5 Л_5 Т_{\infty} П_{\infty}$
- Е) плод боб

29. Установите последовательность основных частей внутреннего строения стебля, начиная с коры

- А) камбий Б) сердцевина В) луб Г) кора Д) древесина

30. Установите последовательность систематических категорий, начиная с наименьшей.

- А) покрытосеменные
- Б) сложноцветные
- В) ромашка аптечная
- Г) двудольные
- Д) ромашка

Критерии оценивания:

«5» - 90% - 100% (18-20 баллов)

«4» - 70% - 85% (14-17баллов)

«3» - 50% - 65% (10-13 баллов)

«2» - менее 50% (менее баллов)

Контрольные работы 7 класс

Стартовая (входная) диагностическая работа

Предусматривает оценивание усвоения учащимся всего курса изученного материала 6 класса

Содержание и структура проверочной работы определяются на основе Федерального государственного образовательного стандарта основного общего образования с учетом Федеральной образовательной программы и содержания учебников, включенных в Федеральный перечень.

В рамках текущей аттестации наряду с предметными результатами обучения учащихся 6 класса основной школы оцениваются также метапредметные результаты и уровень овладения межпредметными понятиями.

КИМ текущей аттестации направлены на проверку сформированности у обучающихся:

- специфических биологических умений по работе с биологическими объектами в целях полноценного их изучения;
- видов деятельности по получению нового биологического знания, преобразованию и применению знания в учебных, учебно-проектных и социально-проектных ситуациях;
- естественно-научного типа мышления, научных представлений,
- уровень владения научной биологической терминологией, ключевыми биологическими понятиями, методами и приемами.

Структура проверочной работы

Вариант проверочной работы состоит из 10 заданий, которые различаются по содержанию и характеру решаемых обучающимися задач.

Подпункты задания 1 требуют краткого ответа в виде одного или нескольких слов.

Задания 2.1, 6, 9 требуют краткого ответа в виде одной цифры.

Задания 2.2, 4 (все подпункты) предполагают развернутый ответ ограниченного объема; задания 8.2, 10 – заполнение таблицы.

Задания 3, 5, 7, 8.1 требуют установления соответствия элементов двух множеств и записи ответа в виде последовательности цифр.

Кодификаторы проверяемых элементов содержания и требований

к уровню подготовки обучающихся

В табл. 1 приведен кодификатор проверяемых элементов содержания

1	Биология-наука о живых организмах
1.1	Биология как наука. Методы изучения живых организмов. Роль биологии в познании окружающего мира и практической деятельности людей
1.2.	Соблюдения правил поведения в окружающей среде. Бережное отношение к природе. Охрана биологических объектов.
1,3.	Правила работы в кабинете биологии, с биологическими приборами и инструментами
1.4.	Свойства живых организмов (структурированность, целостность, обмен веществ, движение, размножение, развитие, раздражимость, приспособленность, наследственность и изменчивость), их проявление у растительных организмов
2	Клеточное строение растительных организмов
2.1.	Клетка- основа строения и жизнедеятельности растительного организма. Методы изучения клетки

2.2.	Строение и жизнедеятельность клетки. Растительная клетка.
2.3.	Ткани растительных организмов
3.	Органы цветкового растения
3.1.	Семя. Строение семени
3.2.	Корень. Зоны корня. Виды корней. Корневые системы. Значение корня. Видоизменения корней
3.3.	Побег. Генеративные и вегетативные побеги. Строение побега. Видоизмененные побеги
3.4.	Почки. Вегетативные и генеративные почки
3.5.	Строение листа. Листорасположение. Жилкование листа
3.6.	Стебель. Строение и значение стебля
3.7.	Цветок. Соцветия. Виды соцветий
3.8.	Строение и значение плода. Многообразие плодов. Распространение плодов
4	Микроскопическое строение растений
4.1	Разнообразие растительных клеток и их строение
4.2.	Ткани растений
4.3.	Микроскопическое строение корня, стебля, листа
5	Жизнедеятельность цветковых растений
5.1.	Процессы жизнедеятельности растений. Обмен веществ и превращение энергии: Почвенное питание и воздушное питание (фотосинтез), дыхание, удаление конечных продуктов обмена веществ. Транспорт веществ
5.2	Движение. Рост и развитие, размножение растений. Половое размножение растений. Оплодотворение у цветковых растений. Вегетативное размножение растений
5.3.	Приемы выращивания, размножения растений и уход за ними
6	Особо охраняемые территории Удмуртской Республики. Красная книга Удмуртской республики
6.1.	Национальный парк «Нечкинский», Природный парк «Шаркан», Природный парк «Усть-Бельск», Государственный природный ботанический заказник "Андреевский сосновый бор", Государственный природный ботанический заказник "Кокманский", Удмуртский ботанический сад
6.2	Красная книга Удмуртской республики (растения)

Кодификатор проверяемых требований к уровню подготовки

Код	Проверяемые требования к уровню подготовки	
1	Метапредметные	
	1.1.	Умение определять понятия, создавать обобщения, устанавливать аналогии, классифицировать, самостоятельно выбирать основания и критерии для классификации
	1.2.	Умение устанавливать причинно-следственные связи, строить логическое рассуждение, умозаключение (индуктивное, дедуктивное и по аналогии) и делать выводы
	1.3.	Умение создавать, применять и преобразовывать знаки и символы, модели и схемы для решения учебных и познавательных задач
	1.4.	Смысловое чтение
	1.5.	Умение осознанно использовать речевые средства в соответствии с задачей коммуникации (владение устной и письменной речью)
	1.6.	Формирование и развитие экологического мышления, умение применять его в познавательной, коммуникативной, социальной практике и профессиональной ориентации

	1.7.	Умение оценивать правильность выполнения учебной задачи, собственные возможности ее решения
2		Предметные
	2.1.	Формирование системы научных знаний о живой природе, закономерностях ее развития, исторически быстром сокращении биологического разнообразия в биосфере в результате деятельности человека, для развития современных естественнонаучных представлений о картине мира
	2.2.	Формирование первоначальных систематизированных представлений о биологических объектах, процессах, явлениях, закономерностях, об основных биологических теориях, об экосистемной организации жизни, о взаимосвязи живого и неживого в биосфере, о наследственности и изменчивости; овладение понятийным аппаратом биологии
	2.3.	Формирование основ экологической грамотности: способности оценивать последствия деятельности человека в природе, влияние факторов риска на здоровье человека; выбирать целевые и смысловые установки в своих действиях и поступках по отношению к живой природе, здоровью своему и окружающих; осознание необходимости действий по сохранению биоразнообразия и природных местообитаний видов растений и животных
	2.4	Формирование представлений о значении биологических наук в решении проблем необходимости рационального природопользования защиты здоровья людей в условиях быстрого изменения экологического качества окружающей среды

Распределение заданий по уровню сложности

№ задания	Проверяемые требования	Умеет/ научился	Уровень сложности	Максимальный балл за выполнение задания	Время на выполнение в мин.
1	Свойства живых организмов, их проявление у растений. Жизнедеятельность цветковых растений	выделять существенные признаки биологических объектов (клеток и организмов растений) и процессов, характерных для живых организмов	Б	3	3
2	Микроскопическое строение растений. Ткани растений	Устанавливать взаимосвязи между особенностями строения и функциями клеток и тканей, органов и систем органов	Б	2	2

3	Царство Растения. Органы цветкового растения. Жизнедеятельность цветковых растений	выделять существенные признаки биологических объектов (клеток и организмов растений) и процессов, характерных для живых организмов	П	2	3
4	Царство Растения. Органы цветкового растения	различать по внешнему виду, схемам и описаниям реальные биологические объекты или их изображения,	Б	4	5
5	Царство Растения. Органы цветкового растения	выявлять отличительные признаки биологических объектов	Б	2	5
6	Царство Растения. Органы цветкового растения. Жизнедеятельность цветковых растений. Многообразие цветковых растений	выделять существенные признаки биологических объектов (клеток и организмов растений, животных, грибов, бактерий) и процессов, характерных для живых организмов	Б	1	2
7	Классификация организмов. Принципы классификации	осуществлять классификацию биологических объектов (растений, животных, бактерий, грибов) на основе определения их принадлежности к определенной систематической группе	Б	2	5
8	Царство Растения	Сравнивать биологические	П	4	5

		объекты, процессы жизнедеятельности, делать выводы и умозаключения на основе сравнения			
9	Царство Растения	объяснять общность происхождения и эволюции систематических групп растений и животных на примерах сопоставления биологических объектов	П	1	5
10	Особо охраняемые природные территории Удмуртской Республики. Красная книга УР	объяснять значимость особо охраняемых природных территорий для сохранения биоразнообразия, обосновывать отнесение к тому или иному статусу объектов Красной книги УР (растения)	П	3	5
10			Б-7 П-3	24	40

Уровень сложности заданий	Количество заданий	Максимальный первичный балл	Процент максимального первичного балла за выполнение заданий данного уровня сложности от максимального первичного балла за всю работу, равного 24
Базовый	7	15	63
Повышенный	3	9	37
Итого:	10	24	100

Типы заданий, сценарии выполнения заданий

Задание 1 направлено на выявление умения описывать биологический процесс. Первая часть задания проверяет умение по рисунку (схеме) выделять существенные признаки процесса. Вторая часть – определять

область биологии, в которой изучается данный процесс или метод, с помощью которого данный процесс изучен. Третья – механизм (условие, особенность) протекания процесса или растительная ткань, в клетках которой процесс протекает.

Задание 2 проверяет знание тканей растительного организма и жизненных процессов, протекающих в них.

Задание 3 проверяет умение читать и понимать текст биологического содержания. От обучающегося требуется записать в текст недостающую информацию, воспользовавшись перечнем терминов.

Задание 4 направлено на умение работать с изображением отдельных органов цветкового растения. В первой части требуется назвать части изображенного органа, во второй и третьей частях указать функцию части или особенность строения, а также её значение в жизни растения.

Задание 5 контролирует умение проводить описание биологического объекта по имеющимся моделям (схемам), на примере описания листа или побега.

Задание 6 проверяет знания строения и функции отдельных тканей, органов цветкового растения.

Задание 7 контролирует умение проводить таксономическое описание цветковых растений.

Задание 8 проверяет умение проводить сравнение биологических признаков таксонов на предмет их морфологических различий, контролирует знание типичных представителей царств растений, грибов.

Задание 9 контролирует умение оценивать биологическую информацию на предмет её достоверности.

Задание 10 проверяет знание особо охраняемых территорий Удмуртской республики. Объектов охраны (растений), занесенных в Красную книгу Удмуртской Республики.

Система оценивания выполнения отдельных заданий и проверочной работы в целом

Правильный ответ на каждое из заданий 1.1, 1.2, 1.3, 2.1,2.2, 4.3, 6, 9 оценивается 1 баллом.

Полный правильный ответ на задание 3, 5 и 8.1 оценивается 2 баллами. Если в ответе допущена одна ошибка (в том числе написана лишняя цифра или не написана одна необходимая цифра), выставляется 1 балл; если допущено две или более ошибки – 0 баллов.

Правильный ответ на задание 7 оценивается 2 баллами. Если в ответе переставлены местами два элемента, выставляется 1 балл, более двух элементов – 0 баллов.

Ответы на остальные задания оцениваются по критериям. Максимальный первичный балл – 24.

Таблица 5

Рекомендации по переводу первичных баллов в отметки по пятибалльной шкале

Отметка по пятибалльной шкале	2	3	4	5
Первичные баллы	0-9	10-14	15-19	20-24

Время выполнения проверочной работы

На выполнение проверочной работы по учебному предмету «биология» дается 40 минут.

Описание дополнительных материалов и оборудования, необходимых для проведения проверочной работы

При проведении работы разрешается использовать линейку

Рекомендации по подготовке к работе

Специальная подготовка к проверочной работе не требуется

Инструкция по выполнению работы

На выполнение работы по биологии отводится 40 минут.

Работа включает в себя 10 заданий.

Ответы на задания запишите в поля ответов в тексте работы. В случае записи неверного ответа зачеркните его одной линией и запишите рядом правильный ответ.

При выполнении работы не разрешается пользоваться учебником, рабочими тетрадями и другим справочным материалом. Разрешается использовать линейку.

При необходимости можно пользоваться черновиком. Записи в черновике проверяться и оцениваться не будут.

Советуем выполнять задания в том порядке, в котором они даны. В целях экономии времени пропускайте задание, которое не удаётся выполнить сразу, и переходите к следующему. Если после выполнения всей работы у Вас останется время, то Вы сможете вернуться к пропущенным заданиям.

Желаем успеха!

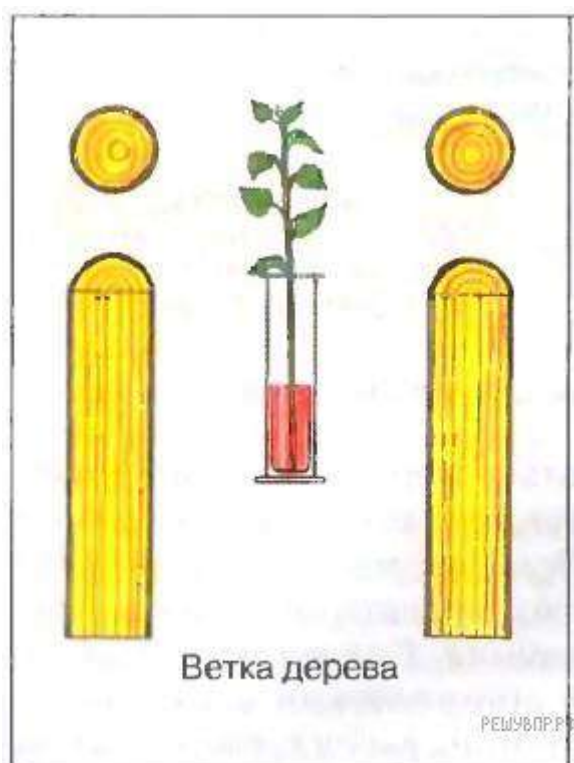
Таблица для внесения баллов (заполняется учителем)

Номер задания	1.1	1.2	1.3	2.1	2.2	3	4.1	4.2	4.3	5	6	7	8.1	8.2	9	10	Сумма баллов	Отметка
Баллы (макс.)	1	1	1	1	1	1	2	1	1	2	1	2	2	2	1	3	24	
Получ. балл																		

Стартовая (входная) аттестационная работа 7 класс

1. Свойства живых организмов

1.1 В изображенном на рисунке опыте экспериментатор поместил побег березы в подкрашенную чернилами воду, через 2—4 суток сделал продольный разрез ветки.



Как называют процесс, в ходе которого возник наблюдаемый результат? *Ответ дайте в именительном падеже. (1 балл)*

Ответ: _____

Пояснение. В ходе эксперимента мы увидели, что у побега, поставленного в воду с чернилами, окрасилась древесина. В этом опыте чернила заменяли минеральные вещества, растворенные в воде. Растворы этих веществ, как и подкрашенная вода, поднимаются от корня вверх внутри стебля по сосудам древесины в ходе транспорта.

Ответ: транспорт

Кодификатор (1.1, 3.6)

1.2. Знание в области какой ботанической науки позволит изучить данный процесс? *Ответ дайте в именительном падеже. (1 балл)*

Ответ: _____

Пояснение. Процессы транспорта веществ изучаются в рамках физиологии растений.

Ответ: физиология растений|физиология

Кодификатор (1.2, 3.6)

1.3 Какая разновидность проводящих тканей способствует передвижению воды и минеральных веществ по стеблю? *Ответ дайте в именительном падеже.(1балл)*

Ответ: _____

Пояснение. Ксилема (или древесина) является водопроводящей тканью растений. Основным элементом этой проводящей ткани являются сосуды.

Ответ: ксилема ИЛИ древесина.

Кодификатор (3.6, 2.3, 4.3)

2.Органы растений

2.1 В приведённой ниже таблице между позициями первого и второго столбцов имеется взаимосвязь. (1 балл)

Целое	Часть
...	устьица
Корень	корневой волосок

Какое понятие следует вписать на место пропуска в этой таблице?

- 1) лист
- 2) почка
- 3) кора
- 4) боковой корень

В ответе укажите номер правильного ответа.

Ответ: _____

Пояснение. Эпидерма (внешняя покровная ткань растений) листа несёт устьица для осуществления газообмена и транспирации.

Ответ: 1

Кодификатор (2.3, 4.3, 3.2, 3.5,)

2.2 Какую функцию выполняют корневые волоски у растений?(1 балл)

Ответ: _____

Пояснение. Корневые волоски выполняют функцию всасывания необходимых для растения веществ.

Критерии проверки:

Критерии оценивания выполнения задания	Баллы
Правильно указана функция	1
Ответ неправильный	0
Максимальный балл	1

Кодификатор (2.3, 3.2, 4.3)

3. Жизнедеятельность растительных организмов

Выберите из предложенного списка и вставьте в текст пропущенные слова, используя для этого их **цифровые** обозначения. Впишите номера выбранных слов на места пропусков в тексте.

Процессы жизнедеятельности

Для процессов жизнедеятельности всем клеткам растения необходима энергия, которую они получают при _____ (А). При _____ (Б) образуется органическое вещество глюкоза, которая накапливается и преобразуется в крахмал. Кислород необходим растениям для расщепления _____ (В) веществ. После расщепления образуются углекислый газ и вода. Газообмен кислорода и углекислого газа осуществляют устьица, расположенные в кожице листа.

Список слов:

- 1) движение
- 2) дыхание
- 3) фотосинтез
- 4) брожение
- 5) органические
- 6) минеральные

Запишите в таблицу выбранные цифры под соответствующими буквами (1балл).

Ответ:

А	Б	В

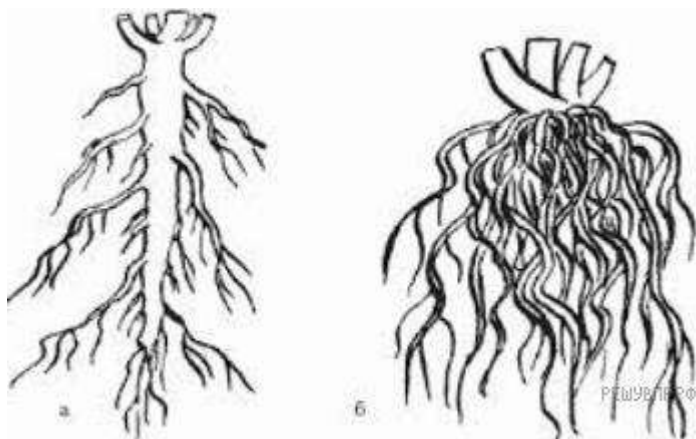
Пояснение. Для процессов жизнедеятельности всем клеткам растения необходима энергия, которую они получают при **дыхании** (А — 2). При **фотосинтезе** (Б — 3) образуется органическое вещество глюкоза, которая накапливается и преобразуется в крахмал. Кислород необходим растениям для расщепления **органических** (В — 5) веществ. После расщепления образуются углекислый газ и вода. Газообмен кислорода и углекислого газа осуществляют устьица, расположенные в кожице листа.

Ответ: 235.

Кодификатор (5.1)

4.1 Ученик изучал строение корневых систем гороха (А) и пшеницы (Б)

Отметьте на рисунке главный корень, боковые и придаточные корни.



Пояснение:



Критерии проверки:

Критерии оценивания выполнения задания	Баллы
Ответ неправильный	0
Верно подписаны только один тип корней	1
Верно подписаны два типа корней	2
Максимальный балл	2

Кодификатор (3.3).

4.2 Для какого типа корневой системы характерно раннее прекращение роста главного корня?(1 балл)

Ответ: _____

Пояснение. Ответ: Мочковатая

Мочковатая корневая система характерная для однодольных. Она состоит в основном из боковых и придаточных корней. Главный корень отмирает или рано заканчивает свой рост.

Критерии проверки:

Критерии оценивания выполнения задания	Баллы
Ответ неправильный	0
Ответ правильный	1
Максимальный балл	1

Кодификатор (3.3)

4.3 Какой класс растений имеет стержневую корневую систему? *Ответ дайте в именительном падеже.*(1балл)

Ответ: _____

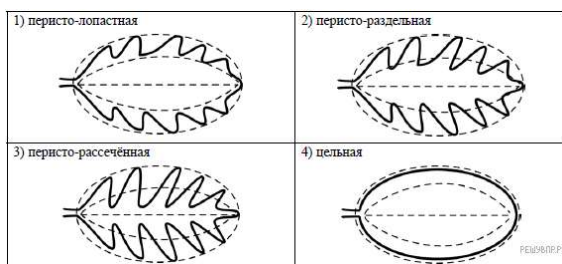
Пояснение. Большинство двудольных растений имеют стержневую корневую систему, для которой характерен хорошо выраженный главный корень.

Ответ: Двудольные
Кодификатор (2.8, 3.1, 3.3)

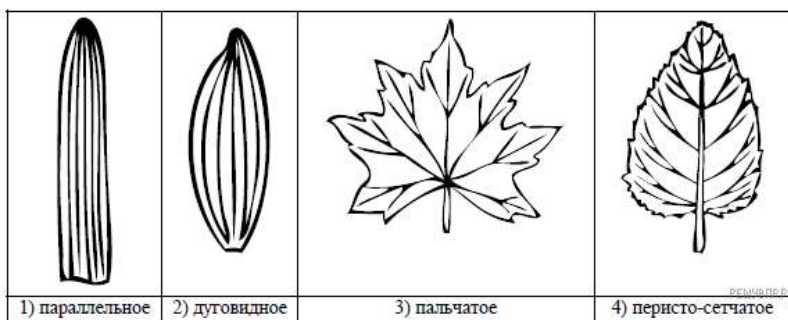
5 Рассмотрите изображение молодого листа монстеры и опишите его по следующему плану: форма листа, жилкование листа, тип листа по соотношению длины и ширины листовой пластинки (без черешка) и по расположению наиболее широкой части. Используйте при выполнении задания линейку и карандаш. (2 балла)



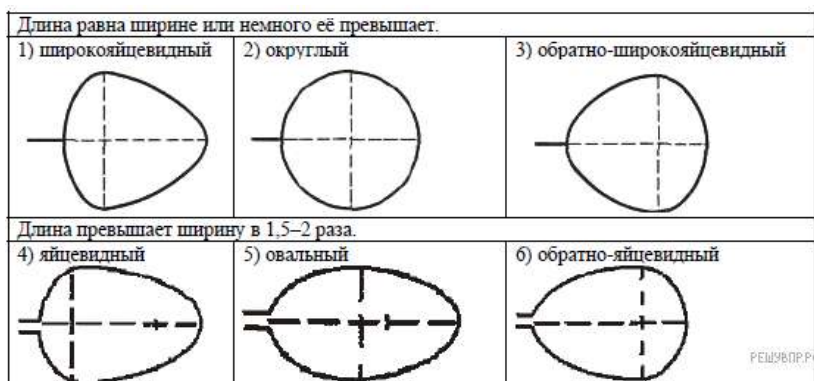
А. Форма листа



Б. Жилкование листа



В. Тип листа



Запишите в ответ цифры, расположив их в порядке, соответствующем буквам:

А	Б	В
<input type="text"/>	<input type="text"/>	<input type="text"/>

Пояснение:

- А. Форма листа — цельная (4).
 Б. Жилкование листа — перисто-сетчатое (4).
 В. Тип листа — яйцевидный (4).

Ответ: 444.

Кодификатор (3.5)

6. Что из перечисленного относят к видоизменённым корням?(1 балл)

- 1) корневище
- 2) клубень
- 3) корнеплод
- 4) луковица

В ответе укажите номер правильного ответа.

Ответ: _____

Пояснение. Корнеплод — видоизменённый корень.

Ответ: 3. Кодификатор (3.3)

7. Маргарита и Артём собрали и подготовили для гербария образцы растений. Для каждого растения им необходимо составить «паспорт», соответствующий положению этого рас-

тения в общей классификации организмов. Помогите ребятам записать в таблицу слова из предложенного списка в такой последовательности, чтобы получился «паспорт» растения.

Список слов:

- 1) Акация
- 2) Покрытосеменные
- 3) Двудольные
- 4) Акация нильская
- 5) Растения

В графе укажите номера правильных ответов(2 балла)

Царство	Отдел	Класс	Род	Вид

Пояснение. 5. Растения — Царство.

2. Покрытосеменные — Отдел.

3. Двудольные — Класс.

1. Акация — Род.

4. Акация нильская — Вид.

Ответ: 52314.Кодификатор (2.4, 2.8)

8.1 Установите соответствие между признаком организма и группой, для которой он характерен.

Признак	Группа организмов
А) не имеют клеточного ядра Б) одноклеточные организмы В) ДНК (наследственная информация) хранится в ядре Г) в основном являются автотрофами-способны к фотосинтезу Д) размножение делением надвое Е) являются продуцентами	1. Прокариоты (бактерии) 2. Эукариоты (растения)

Запишите в ответ цифры, расположив их в порядке, соответствующем буквам (2 балла):

А	Б	В	Г	Д	Е

Пояснение. Прокариоты: клеточное строение тела, наличие собственного обмена веществ, размножение делением надвое. Вирусы: встраивание собственной ДНК в ДНК клетки хозяина, состоит из нуклеиновой кислоты и белковой оболочки, способность к обратной транскрипции (на РНК вируса происходит считывание информации и образуется ДНК)

Ответ: 112212.

8.2 Приведите по три примера организмов, относящихся к группам Прокариоты и Вирусы. Запишите их названия в таблицу (2 балла).

Прокариоты	Растения

Пояснение Например:

Прокариоты	Растения
Стафилококк	Береза повислая
Кишечная палочка	Сосна лесная
Стрептококк	Ромашка аптечная

Критерии проверки:

Критерии оценивания выполнения задания	Баллы
Правильно приведено по три примера в каждом отделе	2
Правильно приведено два-три примера, относящихся к одному отделу, и два примера, относящихся к другому отделу	1
Все иные ситуации, не соответствующие правилам выставления 2 и 1 балла. ИЛИ Ответ неправильный	0
<i>Максимальный балл</i>	2

9 .Верны ли следующие суждения ? (1 балл)

- А.** Клубень картофеля- видоизмененный корень
Б. Рослянка –хищное растение, для которого характерно автотрофное питание.

- 1) верно только А
- 2) верно только Б
- 3) оба суждения верны
- 4) оба суждения неверны

Ответ: _____

Пояснение. Утверждение А неверно. Клубень картофеля- видоизмененный побег. Утверждение Б верно. Семейства - Рослянковые, Непентовые, Саррацениевые. Насекомоядные растения - это **автотрофы**, способные улавливать насекомых и частично переваривать их при помощи выделяющихся протеолитических ферментов и органических кислот, так как торфяные болота не могут обеспечить растения азотом. Правильный ответ указан под номером 2.

10 .Рассмотрите изображения шести представителей мира растений, занесенных в Красную книгу Удмуртской республики. Предложите основание, согласно которому эти растения можно разделить на две группы по три представителя в каждой .

Ответьте на вопрос: Что означает выражение «Категория статуса редкости» (4 балла).



1.Лилия кудреватая (*Lilium martagon* L. 1753)

Лилия кудреватая — многолетнее травянистое растение, высотой от 30 до 150 см (изредка достигает 200 см). Луковица может достигать 8 см в диаметре. Луковица образована жёлтыми мясистыми чешуйчатыми листьями.

Вид занесен в Красную книгу Удмуртской республики

Категория статуса редкости-3/ Редкие

Травянистое
В природных
уничтожается,
пунктов, из-за
лекарственного сырья.

Вид занесен в

Категория статуса редкости-3/ Редкие



Ландыш майский (*Convallaria majalis* L. 1753)

многолетнее растение 15-30 см высотой. местообитания ландыш интенсивно особенно вблизи крупных населённых вытаптывания во время сбора цветков и

Красную книгу Удмуртской республики



Ирис сибирский (*Iris sibirica* L.)

Ирис сибирский — травянистое многолетнее растение, достигающее высоты 70—110 см.

В природных местообитаниях интенсивно уничтожается, особенно вблизи крупных населённых пунктов, из-за вытаптывания во время сбора цветков.

Вид занесен в Красную книгу Удмуртской республики

Категория статуса редкости-3/ Редкие



Вероника ненастоящая (*Veronica spuria* L.)

достигает 80 сантиметров в высоту, имеет голубые цветки-кисточки, которые цветут в июле и августе. От вероники длиннолистной ненастоящая отличается пушистым основанием и клиновидными листьями. Благодаря этому отличию растение, вероятно, и получило свое название. Веронику ненастоящую встречали в Каракульском районе по левобережью реки Камы. На правом берегу – в деревнях Усть-Бельск и Быргында – находили только несколько отдельных растений. Вид занесен в Красную книгу Удмуртской республики

Категория статуса редкости-1/ Находящиеся под угрозой

исчезновения



Сердечник крупнолистный *Cardamine macrophylla* Willd был замечен в Балезинском районе Удмуртии в пойменных кустарниках реки Камы.

В последние годы не встречался.

Это многолетнее травянистое растение с несколькими боковыми листьями. В высоту достигает метра. Цветет сердечник в июне светло-лиловых цветками, которые напоминают кисть. Растет в тенистых лесах и по берегам рек и ручьев.

Категория статуса редкости-1/ Находящиеся под угрозой исчезновения

Копеечник альпийский *Hedysarum alpinum* L.



в Удмуртии встречается все реже и реже. В 1990-е годы на лесном низинном болоте в республике нашли около 50 растений, в 2010-е – только 5.

Копеечник альпийский обычно растет по окраинам болот, на лесных полянах и опушках, в сосновых лесах и песчано-галечных отмелях. Он достигает 120 сантиметров в высоту, имеет прямые стебли и сложные листья, а сиренево-розовые соцветия представляют из себя длинные густые кисти – они распускаются в июне или начале июля. Категория статуса редкости-1/ Находящиеся под угрозой исчезновения

Заполните таблицу: запишите в неё основание, по которому были разделены растения, общее название для каждой группы растений и перечислите растения, которые вы отнесли к этой группе.

Ответ: Категория статуса редкости-

Номер группы	Какое основание позволило разделить растения?	Как называется данная группа растений?	Какие растения относятся к данной группе?
Группа 1			
Группа 2			

Пояснение.

Категории статуса редкости видов (подвидов) дикорастущих растений, занесенных в Красную книгу Российской Федерации в связи с необходимостью обеспечения их специальной охраной (далее именуются — таксоны) определяются по следующей шкале:

0 — Вероятно исчезнувшие. Таксоны, известные ранее на территории (или акватории) Российской Федерации, нахождение которых в природе не подтверждено в последние 50 лет, но возможность их сохранения нельзя исключить.

1 — Находящиеся под угрозой исчезновения. Таксоны, численность особей которых уменьшилась до такого уровня или число их местонахождений настолько сократилось, что в ближайшее время они могут исчезнуть.

2 — Сокращающиеся в численности. Таксоны с неуклонно сокращающейся численностью, которые при дальнейшем воздействии факторов, снижающих численность, могут в короткие сроки попасть в категорию находящихся под угрозой исчезновения:

- а) таксоны, численность которых сокращается в результате изменения условий существования или разрушения местообитаний;
- б) таксоны, численность которых сокращается в результате чрезмерного использования их человеком и может быть стабилизирована специальными мерами охраны (лекарственные, пищевые, декоративные и др. растения).

3 — Редкие. Таксоны с естественной малой численностью, встречающиеся на ограниченной территории (или акватории) или спорадически распространенные на значительных территориях, для выживания которых необходимо принятие специальных мер охраны:

- а) узкоареальные эндемики;
- б) имеющие значительный ареал, в пределах которого встречаются спорадически и с небольшой численностью популяций;
- в) имеющие узкую экологическую приуроченность, связанные со специфическими условиями произрастания (выходами известняков или др. пород, засоленными почвами, литоральными местообитаниями и др.);
- г) имеющие значительный общий ареал, но находящиеся в пределах России на границе распространения;
- д) имеющие ограниченный ареал, часть которого находится на территории (или акватории) России.

4 — Неопределенные по статусу. Таксоны, которые, вероятно, относятся к одной из предыдущих категорий, но достаточных сведений об их состоянии в природе в настоящее время нет, либо они не в полной мере соответствуют критериям других категорий, но нуждаются в специальных мерах охраны.

5 — Восстанавливаемые и восстанавливающиеся. Таксоны, численность и область распространения которых под воздействием естественных причин или в результате принятых мер охраны начали восстанавливаться и приближаются к состоянию, когда не будут нуждаться в специальных мерах по сохранению и восстановлению.

Ответ: категория статуса редкости определяет критерии отнесения вида к отметкам шкалы по показателям: 1.Состояние численности, 2.Меры охраны

Основание — категория статуса редкости

1. Группа 1 — третья категория статуса редкости (лилия кудреватая, ландыш майский, ирис сибирский)

2. Группа 2 — первая категория статуса редкости (копеечник альпийский, вероника ненастоящая, сердечник крупнолистный)

Критерии проверки:

Критерии оценивания выполнения задания	Баллы
Дан правильный ответ на вопрос, правильно заполнены все ячейки таблицы	4
Правильно заполнены 5 ячеек таблицы, нет ответа на вопрос ИЛИ заполнены 4 ячейки и дан ответ на вопрос	3
Без ошибок заполнены 4 любые ячейки таблицы, нет ответа на вопрос ИЛИ заполнены 3 ячейки и дан ответ на вопрос	2
Без ошибок заполнены 3 любые ячейки таблицы, нет ответа на вопрос ИЛИ заполнены 2 ячейки и дан ответ на вопрос	1
Все иные ситуации, не соответствующие правилам выставления 4,3, 2 и 1 балла. ИЛИ Ответ неправильный	0
<i>Максимальный балл</i>	4

Промежуточная аттестация по биологии 7 класс.

Вариант 1

Часть 1. Тестовые задания №№ 1-24 с выбором одного правильного ответа.

1. Биология - наука изучающая ...

- а) живую и неживую природу б) живую природу
в) жизнь растений

2. Цветковые растения относят к ...

- а) царству растений и ядерным живым организмам
б) царству грибов в) безъядерным живым организмам

3. Корневая система представлена ...

- а) боковыми корнями б) главным корнем
в) всеми корнями растений

4. Почва - это ...

- а) верхний плодородный слой земли
б) горная порода в) перегной

5. Места прикрепления листьев к побегу называют...

- а) узлами б) междоузлиями в) конусом

6. В процессе дыхания происходит...

- а) поглощение кислорода; выделение воды и углекислого газа
 б) поглощение углекислого газа и образования кислорода
 в) выделение воды с поглощением воздуха

7. Видоизмененным подземным побегом является ...

- а) клубень б) любая почка в) глазки на клубне

8. Зачаточные бутоны находятся в почке ...

- а) вегетативной б) генеративной в) любой

9. Фотосинтез - это ...

- а) процесс образования органических веществ
 б) корневое давление в) процесс обмена веществ

10. Цветок - это ...

- а) видоизмененный побег б) яркий венчик в) околоцветник

11. Гриб – паразит овощных культур..

- а) спорынья б) фитофтора в) дождевик

12. Семя - это ...

- а) орган семенного размножения б) новое поколение в) плод

13. Растения, зародыш которых имеет две семядоли называют ...

- а) Двудольными б) Однодольными в) Многодольными

14. Процесс двойного оплодотворения цветковых растений был открыт ...

- а) С.Г. Навашиным б) И.В.Мичуриным в) Н.И.Вавиловым

15. Женские гаметы цветкового растения называют ...

- а) спермиями б) пыльцой в) яйцеклетками

16. Размножение - это ...

- а) увеличение количества растений б) увеличение размера организма
 в) образование новых побегов

17. Двойное название растения вводят для обозначения ...

- а) семейства б) класса в) вида

18. Какие организмы вызывают заболевание человека туберкулез

- а) вирусы б) бактерии в) грибы

19. Назови лекарственное растение из семейства Розоцветных.

- а) шиповник б) астра в) тюльпан

20. Органические вещества из углекислого газа и воды на свету образуются в ...

- а) луковицах б) листьях в) плодах

21. Опылением называют ...

- а) высевание пыльцы из пыльников б) слияние половых клеток
 в) перенос пыльцы из пыльников на рыльце пестика

22. Бактерии и грибы питаются ...

- а) только путем фотосинтеза б) готовыми органическими веществами в) только поселяясь на продукты питания

23. Тело лишайника образовано двумя организмами ...

- а) грибом и водорослью б) деревом и грибом
 в) грибом и бактерией

Часть 2. Установи соответствие между органоидами клетки и их функциями.

Функции органоидов	Органоиды клетки
А) сохраняет форму клетки и защищает ее содержимое	1.Вакуоли
Б) резервуар отделенный от цитоплазмы мембраной, в котором клеточный сок	2.Клеточная мембрана
В) обладает свойством полупроницаемости	3.Клеточная стенка
Г) там накапливаются запасные питательные вещества	
Д) покрывает клетку снаружи	
Е) имеет поры	

Часть 3. Ответьте на вопросы (ответ запишите в краткой форме):

1. Как называется часть растительной клетки, в которой накапливаются питательные вещества и ненужные продукты жизнедеятельности?
2. Как называется самая мелкая единица в царстве растений?

**Итоговая контрольная работа по биологии 7 класс.
Вариант 2**

Часть 1. Тест с выбором одного правильного ответа.

1. Строение растений изучает наука ...
а) экология б) фенология в) ботаника
2. Растения размножаются..
А) бесполом путем б) половым путем в) частями тела г) все ответы верны
3. Какой тип ткани имеет клетки содержащие хлорофилл:
а) проводящая б) механическая в) основная
4. В поглощении воды и минеральных солей участвует одна из зон корня ...
а) деления б) роста в) всасывания
5. В пищу употребляются корни овощных культур ...
а) картофеля б) гороха в) свеклы
6. Гриб –паразит хлебных злаков..
а) спорынья б) фитофтора в) дождевик
7. Фотосинтез происходит в...
а) устьицах б) межклетниках в) хлоропластах
8. Кожича листа состоит из ткани ...
а) механической б) запасающей в) покровной
9. Клубень - это ...
а) плод б) видоизмененный побег в) часть побега
10. Камбий ...
а) образовательная ткань б) основная в) покровная
11. Назовите главные части цветка?
а) лепестки и чашечки б) пестик и тычинки
в) цветоножка и цветоложе
12. Плодом нельзя назвать ...
а) боб б) ягоду в) клубень картофеля
13. Растения, зародыш которых, имеет одну семядолю называют ...
а) Двудольными б) Однодольными в) Многодольными
14. По способу питания лишайники относятся к..
а) гетеротрофам б) автотрофам в) автогетеротрофам
15. Какие организмы вызывают заболевание человека холеру
а) вирусы б) бактерии в) грибы
16. Оплодотворение - это ...
а) попадание пыльцы на рыльце пестика
б) перенос пыльцы насекомыми
в) слияние мужской и женской гамет
17. Клубеньки, обогащающие почву азотом, образуются на корнях растений семейства ...
а) Бобовых б) Пасленовых в) Лилейных
18. Признаки отдела Покрывтосеменных.
а) стержневая корневая система б) цветок и плод с семенами
в) корень, побег
19. Назови овощи из семейства Лилейных.
а) баклажан и помидор б) лук и чеснок в) капуста и редис
20. При дыхании растение ...
а) выделяет углекислый газ б) поглощает воду в) выделяет кислород
21. Какого пола тычиночные цветки ...
а) мужского б) женского в) обоеполые
22. Грибы неспособны к фотосинтезу потому что ...
а) они живут в почве б) имеют небольшие размеры
в) не имеют хлорофилла
23. Бактерии и грибы относятся к ...
а) царству растений б) лишайникам
в) разным царствам живой природы

Часть 2. Установи соответствие между органоидами клетки и их функциями.

Функции органоидов	Органоиды клетки
А) регулирует процессы жизнедеятельности	1.Хлоропласты
Б) постоянно движется	2.Ядро
В) придает растению зеленый цвет	3.Цитоплазма
Г) обеспечивает передачу наследственной информации	
Д) улавливает энергию солнца	
Е) внутренняя среда клетки	

Часть 3. Ответьте на вопросы (ответ запишите в краткой форме):

1.Как называется часть пестика, способствующая улавливанию и прорастанию пыльцы?

2.Всякое ли сожительство гриба и водоросли представляет собой лишайник?

Итоговая контрольная работа по биологии 7 класс.

Вариант 3

Часть 1. Тестовые задания №№ 1-24 с выбором одного правильного ответа.

1. Биология - наука изучающая ...

- а) живую и неживую природу б) живую природу
в) жизнь растений

2. Цветковые растения относят к ...

- а) царству растений и ядерным живым организмам
б) царству грибов в) безъядерным живым организмам

3. Корневая система представлена ...

- а) боковыми корнями б) главным корнем
в) всеми корнями растений

4. Почва - это ...

- а) верхний плодородный слой земли
б) горная порода в) перегной

5. Места прикрепления листьев к побегу называют...

- а) узлами б) междоузлиями в) конусом

6. В процессе дыхания происходит...

- а) поглощение кислорода; выделение воды и углекислого газа
б) поглощение углекислого газа и образования кислорода
в) выделение воды с поглощением воздуха

7. Видоизмененным подземным побегом является ...

- а) клубень б) любая почка в) глазки на клубне

8. Зачаточные бутоны находятся в почке ...

- а) вегетативной б) генеративной в) любой

9. Фотосинтез - это ...

- а) процесс образования органических веществ
б) корневое давление в) процесс обмена веществ

10. Цветок - это ...

- а) видоизмененный побег б) яркий венчик в) околоцветник

11. Гриб – паразит овощных культур..

- а) спорынья б) фитофтора в) дождевик

12. Семя - это ...

- а) орган семенного размножения б) новое поколение в) плод

13. Растения, зародыш которых имеет две семядоли называют ...

- а) Двудольными б) Однодольными в) Многодольными

14. Процесс двойного оплодотворения цветковых растений был открыт ...

- а) С.Г. Навашиным б) И.В.Мичуриным в) Н.И.Вавиловым

15. Женские гаметы цветкового растения называют ...

- а) спермиями б) пыльцой в) яйцеклетками

16. Размножение - это ...

- а) увеличение количества растений б) увеличение размера организма
в) образование новых побегов

- 17. Двойное название растения вводят для обозначения ...**
 а) семейства б) класса в) вида
- 18. Какие организмы вызывают заболевание человека туберкулез**
 а) вирусы б) бактерии в) грибы
- 19. Назови лекарственное растение из семейства Розоцветных.**
 а) шиповник б) астра в) тюльпан
- 20. Органические вещества из углекислого газа и воды на свету образуются в ...**
 а) луковицах б) листьях в) плодах
- 21. Опылением называют ...**
 а) высеивание пыльцы из пыльников б) слияние половых клеток
 в) перенос пыльцы из пыльников на рыльце пестика
- 22. Бактерии и грибы питаются ...**
 а) только путем фотосинтеза б) готовыми органическими веществами в) только поселяясь на продукты питания
- 23. Тело лишайника образовано двумя организмами ...**
 а) грибом и водорослью б) деревом и грибом
 в) грибом и бактерией

Часть 2. Установи соответствие между органоидами клетки и их функциями.

Функции органоидов	Органоиды клетки
А) сохраняет форму клетки и защищает ее содержимое	1.Вакуоли
Б) резервуар отделенный от цитоплазмы мембраной, в котором клеточный сок	2.Клеточная мембрана
В) обладает свойством полупроницаемости	3.Клеточная стенка
Г) там накапливаются запасные питательные вещества	
Д) покрывает клетку снаружи	
Е) имеет поры	

Часть 3. Ответьте на вопросы (ответ запишите в краткой форме):

- Какой процесс жизнедеятельности растений связан с поглощением кислородом?
- На какие группы по количеству клеток делятся грибы?

**Итоговая контрольная работа по биологии 7 класс.
 Вариант 4**

Часть 1. Тест с выбором одного правильного ответа.

- Строение растений изучает наука ...**
 а) экология б) фенология в) ботаника
- Растения размножаются.**
 А) бесполом путем б) половым путем в) частями тела г) все ответы верны
- Какой тип ткани имеет клетки содержащие хлорофилл:**
 а) проводящая б) механическая в) основная
- В поглощении воды и минеральных солей участвует одна из зон корня ...**
 а) деления б) роста в) всасывания
- В пищу употребляются корни овощных культур ...**
 а) картофеля б) гороха в) свеклы
- Гриб –паразит хлебных злаков..**
 а)спорынья б)фитофтора в)дождевик
- Фотосинтез происходит в...**
 а) устьицах б) межклетниках в) хлоропластах
- Кожца листа состоит из ткани ...**
 а) механической б) запасающей в) покровной
- Клубень - это ...**
 а) плод б) видоизмененный побег в) часть побега
- Камбий ...**

а) образовательная ткань б) основная в) покровная

11. Назовите главные части цветка?

а) лепестки и чашечки б) пестик и тычинки

в) цветоножка и цветоложе

12. Плодом нельзя назвать ...

а) боб б) ягоду в) клубень картофеля

13. Растения, зародыш которых, имеет одну семядолю называют ...

а) Двудольными б) Однодольными в) Многодольными

14. По способу питания лишайники относятся к..

а) гетеротрофам б) автотрофам в) автогетеротрофам

15. Какие организмы вызывают заболевание человека холеру

а) вирусы б) бактерии в) грибы

16. Оплодотворение - это ...

а) попадание пыльцы на рыльце пестика

б) перенос пыльцы насекомыми

в) слияние мужской и женской гамет

17. Клубеньки, обогащающие почву азотом, образуются на корнях растений семейства ...

а) Бобовых б) Пасленовых в) Лилейных

18. Признаки отдела Покрывосеменных.

а) стержневая корневая система б) цветок и плод с семенами

в) корень, побег

19. Назови овощи из семейства Лилейных.

а) баклажан и помидор б) лук и чеснок в) капуста и редис

20. При дыхании растение ...

а) выделяет углекислый газ б) поглощает воду в) выделяет кислород

21. Какого пола тычиночные цветки ...

а) мужского б) женского в) обоеполые

22. Грибы неспособны к фотосинтезу потому что ...

а) они живут в почве б) имеют небольшие размеры

в) не имеют хлорофилла

23. Бактерии и грибы относятся к ...

а) царству растений б) лишайникам

в) разным царствам живой природы

Часть 2. Установи соответствие между органоидами клетки и их функциями.

Функции органоидов	Органоиды клетки
А) регулирует процессы жизнедеятельности	1.Хлоропласты
Б) постоянно движется	2.Ядро
В) придает растению зеленый цвет	3.Цитоплазма
Г) обеспечивает передачу наследственной информации	
Д) улавливает энергию солнца	
Е) внутренняя среда клетки	

Часть 3. Ответьте на вопросы (ответ запишите в краткой форме):

1.Какие растения – двудольные или однодольные – ученые считают более древними?

2.Как называется часть пестика, способствующая защите семязачатка?

Итоговая контрольная работа по биологии в 7 классе.

Пояснительная записка.

Работа предназначена для итогового контроля учащихся 6 класса, изучающих биологию по учебнику под редакцией И. Н. Пономарёвой «Биология. Многообразие покрытосеменных растений».

КИМ включает четыре варианта. На выполнение работы по биологии отводится 45 минут. Работа состоит из 3 частей, включающих 26 заданий.

Часть 1 включает 24 задания. К каждому заданию приводится 4 варианта ответов, один из которых верный. Каждый правильный ответ оценивается в 1 балл.

Часть 2 содержит задание на установление соответствия. Правильный ответ оценивается в 3 балла. При наличии не более одной ошибки – в 1 балл.

Часть 3 содержит 2 задания с кратким свободным ответом и оценивается в 2 балла каждое.

Максимальное количество баллов –30.

Критерии оценивания итоговой контрольной работы.

0 – 10 баллов	11 – 19 баллов	20-25 баллов	26 - 30 баллов
«2»	«3»	«4»	«5»

Ответы:

1 вариант	2 вариант	3 вариант	4 вариант
1-б	1-б	1-б	1-б
2-а	2-г	2-а	2-г
3-в	3-в	3-в	3-в
4-а	4-в	4-а	4-в
5-а	5-в	5-а	5-в
6-а	6-а	6-а	6-а
7-а	7-в	7-а	7-в
8-б	8-в	8-б	8-в
9-а	9-б	9-а	9-б
10-а	10-а	10-а	10-а
11-б	11-б	11-б	11-б

12-а	12-в	12-а	12-в
13-а	13-б	13-а	13-б
14-а	14-в	14-а	14-в
15-в	15-б	15-в	15-б
16-а	16-в	16-а	16-в
17-в	17-а	17-в	17-а
18-б	18-а	18-б	18-а
19-а	19-б	19-а	19-б
20-б	20-а	20-б	20-а
21-в	21а	21-в	21а
22-б	22-в	22-б	22-в
23-а	23-в	23-а	23-в
Часть 2 (24) 1-б,г 2-а,в 3-д,е	Часть 2 (24) 1-в,д 2-а,г 3-б,е	Часть 2 (24) 1-б,г 2-а,в 3-д,е	Часть 2 (24) 1-в,д 2-а,г 3-б,е
Часть 3 (25) вакуоль	Часть 3 (25) рыльце	Часть 3 (25) дыхание	Часть 3 (25) двудольные
Часть 3 (26) вид	Часть 3 (26) нет	Часть 3 (26) Одноклеточные и многоклеточные	Часть 3 (26) завязь

Контрольные работы 8 класс

Биология 8 класс. Итоговая контрольная работа . Вариант I

Часть I

Выберите один ответ из четырех.

A1. Укажите признак, характерный только для царства животных.

- 1) дышат, питаются, размножаются
- 2) состоят из разнообразных тканей
- 3) Имеют механическую ткань
- 4) имеют нервную ткань

A2. Животные, какого типа имеют наиболее высокий уровень организации?

- 1) Кишечнополостные 3) Кольчатые черви
- 2) Плоские черви 4) Круглые черви

A3. Какое животное обладает способностью восстанавливать утраченные части тела?

- 1) пресноводная гидра
- 2) большой прудовик
- 3) рыжий таракан
- 4) человеческая аскарида

A4. Внутренний скелет - главный признак

- 1) позвоночных 3) ракообразных
- 2) насекомых 4) паукообразных

A5. Чем отличаются земноводные от других наземных позвоночных?

- 1) расчлененными конечностями и разделенным на отделы позвоночником
- 2) наличием сердца с неполной перегородкой в желудочке
- 3) голой слизистой кожей и наружным оплодотворением
- 4) двухкамерным сердцем с венозной кровью

A6. К какому классу относят позвоночных животных имеющих трехкамерное сердце с неполной перегородкой в желудочке?

- 1) пресмыкающихся 3) земноводных
- 2) млекопитающих 4) хрящевых рыб

A7. Повышению уровня обмена веществ у позвоночных животных способствует снабжение клеток тела кровью

- 1) смешанной
- 2) венозной
- 3) насыщенной кислородом
- 4) насыщенной углекислым газом

A8. Заражение человека аскаридой может произойти при употреблении

- 1) невымытых овощей
- 2) воды из стоячего водоема
- 3) плохо прожаренной говядины
- 4) консервированных продуктов

Часть 2.

Выберите три правильных ответа из шести:

В1. У насекомых с полным превращением

- 1) три стадии развития
- 2) четыре стадии развития
- 3) личинка похожа на взрослое насекомое
- 4) личинка отличается от взрослого насекомого
- 5) за стадией личинки следует стадия куколки
- 6) во взрослое насекомое превращается личинка

В2. Установите соответствие между содержанием первого и второго столбцов. Установите соответствие между видом животного и особенностью строения его сердца.

ВИД ЖИВОТНОГО

- А) прыткая ящерица
- Б) жаба
- В) озёрная лягушка
- Г) синий кит
- Д) серая крыса
- Е) сокол сапсан

ОСОБЕННОСТЬ СТРОЕНИЯ СЕРДЦА

- 1) трехкамерное без перегородки в желудочке
- 2) трехкамерное с неполной перегородкой
- 3) четырехкамерное

А	Б	В	Г	Д	Е

В3. Установите правильную последовательность биологических процессов, явлений и т.п..

Установите последовательность появления групп хордовых животных в процессе эволюции. Запишите в таблицу буквы выбранных ответов.

- А) Млекопитающие
- Б) Пресмыкающиеся
- В) Рыбы
- Г) Птицы
- Д) Бесчерепные хордовые

--	--	--	--	--

Часть 3.

Дайте полный свободный ответ на вопрос:

С1. Назовите не менее трёх признаков отличающих строение Пресмыкающихся и Млекопитающих.

Биология 8 класс.
Итоговая контрольная работа .
Вариант 2

Часть 1. Выберите один ответ из четырех.

А1. Какую функцию у зеленой эвглены выполняют органоиды, содержащие хлорофилл?

- 1) образуют органические вещества из неорганических на свету
- 2) накапливают запас питательных веществ
- 3) переваривают захваченные частицы пищи
- 4) удаляют избыток воды и растворенных в ней ненужных веществ

А2. Заражение человека бычьим цепнем может произойти при употреблении

- 1) немых овощей
- 2) воды из стоячего водоема
- 3) плохо прожаренной говядины
- 4) консервированных продуктов

А3. У насекомых, в отличие от других беспозвоночных,

- 1) на головогрудь четыре пары ног, брюшко нечленистое
- 2) конечности прикрепляются к головогрудь и брюшку
- 3) на голове две пары ветвистых усиков
- 4) тело состоит из трех отделов, на груди крылья и три пары ног

А4. В какой класс объединяют животных, имеющих жаберы с жаберными крышками?

- 1) костных рыб
- 2) земноводных
- 3) хрящевых рыб
- 4) ланцетников

А5. Пресмыкающихся называют настоящими наземными животными, так как они

- 1) дышат атмосферным кислородом
- 2) размножаются на суше
- 3) откладывают яйца
- 4) имеют легкие

А6. Признак приспособленности птиц к полету -

- 1) появление четырехкамерного сердца
- 2) роговые щитки на ногах
- 3) наличие полых костей
- 4) наличие копчиковой железы

А7. Позвоночные с трехкамерным сердцем, легочным и кожным дыханием, -

- 1) Земноводные
- 2) Хрящевые рыбы
- 3) Млекопитающие

4) Пресмыкающиеся

A8. Форма тела головастика, наличие у них боковой линии, жабр, двухкамерного сердца, одного круга кровообращения свидетельствуют о родстве

- 1) хрящевых и костных рыб
- 2) ланцетника и рыб
- 3) земноводных и рыб
- 4) пресмыкающихся и рыб

Часть 2. Выберите три правильных ответа из шести:

V1. Какие признаки характерны для животных?

- 1) синтезируют органические вещества в процессе фотосинтеза
- 2) питаются готовыми органическими веществами
- 3) активно передвигаются
- 4) растут в течение всей жизни
- 5) способны к вегетативному размножению
- 6) дышат кислородом воздуха

V2. Установите соответствие между содержанием первого и второго столбцов.

ПРИЗНАК

КЛАСС

- А) оплодотворение внутреннее
 - Б) оплодотворение у большинства видов наружное
 - В) непрямое развитие (с превращением)
 - Г) размножение и развитие происходит на суше
 - Д) тонкая кожа, покрытая слизью
 - Е) яйца с большим запасом питательных веществ
- 1) Земноводные
- 2) Пресмыкающиеся

А	Б	В	Г	Д	Е

V3. Установите правильную последовательность биологических процессов, явлений и т.п.. Установите последовательность появления групп животных в процессе эволюции:

Запишите в таблицу буквы выбранных ответов.

- А) Плоские черви
- Б) Круглые черви
- В) Простейшие
- Г) Кишечнополостные
- Д) Кольчатые черви

--	--	--	--	--

Часть 3.

Дайте полный свободный ответ на вопрос:

C1. Назовите не менее трёх признаков отличающих строение Рыб и Земноводных.

Бланк ответов.

**Итоговая контрольная работа по биологии
для 7 класса**

Дата проведения: _____

Класс: _____

Фамилия, имя учащегося: _____

Вариант - _____

Номер задания	Ответ												
A1													
A2													
A3													
A4													
A5													
A6													
A7													
A8													
V1													
V2	<table border="1"><tr><td>А</td><td>Б</td><td>В</td><td>Г</td><td>Д</td><td>Е</td></tr><tr><td> </td><td> </td><td> </td><td> </td><td> </td><td> </td></tr></table>	А	Б	В	Г	Д	Е						
А	Б	В	Г	Д	Е								
V3													
C1													

Ответы к итоговой контрольной работе по биологии для 8 класса.

1 вариант

1А	2А	3А	4А	5А	6А	7А	8А
4	3	1	1	3	1	3	1
1В	2В	3В					
2	2 11	ДВБГ					
4	333	А					
5							

- 1С. 1. Кожа млекопитающих трехслойная, имеет железы, шерстный покров, кожа пресмыкающихся покрыта роговыми чешуйками и бляшками, железы отсутствуют;
 2. млекопитающие – теплокровные, пресмыкающиеся – хладнокровные;
 3. млекопитающие имеют 4-х камерное сердце, пресмыкающиеся – 3-х камерное с неполной перегородкой;
 4. развитие детенышей у млекопитающих внутри специализированного органа – матки, у пресмыкающихся – в яйце;
 5. млекопитающие вскармливают детенышей молоком.

2 вариант

1А	2А	3А	4А	5А	6А	7А	8А
1	3	4	1	4	3	1	3
1В	2В	3В					
2	2	ВГАБД					
3	11212						
6							

- 1С. 1. среда обитания рыб – водная, земноводных – наземная
 2. дыхание рыб – жаберное, земноводных – легочное и кожное;
 3. кожа рыб покрыта чешуей, у земноводных – голая со множеством желез;
 4. сердце рыб – двухкамерное, один круг кровообращения, сердце земноводных – 3-х камерное, два круга кровообращения;
 5. земноводные имеют подвижные передние и задние конечности, способствующие передвижению по суше.

КИМ включает два варианта. На выполнение работы по биологии отводится 45 минут (1 урок). Работа состоит из 3 частей, включающих 12 заданий.

Часть 1 включает 8 заданий (А1 – А8). К каждому заданию приводится 4 варианта ответов, один из которых верный. Каждый правильный ответ оценивается в 1 балл.

Часть 2 содержит 3 задания: В1– с выбором трёх верных ответов из шести, В2– на выявление соответствий, В3– на установление последовательности биологических процессов, явлений, объектов. Правильный ответ оценивается в 2 балла. При наличии не более одной ошибки – в 1 балл.

Часть 3 содержит 1 задание со свободным ответом (С1) и оценивается от 1 до 3 баллов.

Максимальное количество баллов – 17.

Критерии оценивания итоговой контрольной работы.

Оценка «5» - 15-17 баллов

Оценка «4» - 11-14 баллов

Оценка «3» - 7-10 баллов

Оценка «2» - менее 7 баллов.

Контрольные работы 9 класс

Спецификация

работы для проведения промежуточной аттестации обучающихся 9 класса по биологии

1. Назначение работы

Для диагностики разных элементов современного содержания образования нужны специальные формы промежуточной аттестации, а также конкретные контрольно-измерительные материалы. Необходимо создавать прозрачную процедуру проверки уровня знаний, умений, навыков школьников.

2. Документы, определяющие содержание работы

- 1) Федеральный государственный стандарт основного общего образования
- 2) Примерная программа основного общего образования по предмету «Биология».
- 3) Планируемые результаты освоения обучающимися основной образовательной программы основного общего образования.
- 4) Спецификации контрольно-измерительных материалов для проведения по биологии, подготовленной ФГБНУ «Федеральный институт педагогических измерений».

3. Содержание работы

На основании документов, перечисленных в п.2 Спецификации, разработан кодификатор, определяющий в соответствии с требованиями ФКГОС основного общего образования планируемые результаты освоения основной образовательной программы основного общего образования по предмету «Биология» для проведения итогового контроля индивидуальных достижений обучающихся.

В работе представлены задания базового и повышенного уровня.

Распределение заданий по основным разделам

Вариант 1.

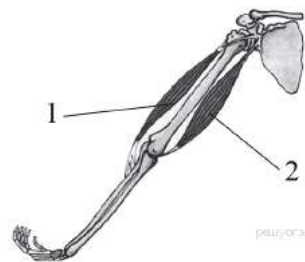
Часть А. При выполнении заданий $A_1 - A_{12}$ выберите из нескольких вариантов ответа один верный

A_1 . Какой признак, свойственный человеку, является признаком животных типа Хордовые?

- 1) нервная система узлового типа
- 2) жаберные щели в стенке глотки зародыша
- 3) лёгкие, состоящие из альвеол
- 4) волосяной покров

A_2 . На рисунке изображены бицепс (1) и трицепс (2). Что произойдёт с этими мышцами, если согнуть руку в локте?

- 1) Бицепс сократится, а трицепс расслабится.
- 2) Бицепс сократится, а трицепс не изменится.
- 3) Трицепс сократится, а бицепс расслабится.
- 4) Трицепс сократится, а бицепс не изменится.



A_3 . Почему проводимая вакцинация против гриппа помогает снизить риск заболевания?

- 1) Она улучшает всасывание питательных веществ.
- 2) Она способствует выработке антител.
- 3) Она усиливает кровообращение.
- 4) Она позволяет лекарствам действовать более эффективно.

A_4 . Чихание возникает при раздражении рецепторов

- 1) ротовой полости
- 2) гортани
- 3) носовой полости

4) трахеи


A5. Слой, защищающий верхнюю часть зуба от механических воздействий, — это

- 1) эмаль
- 2) пульпа
- 3) цемент
- 4) дентин

A6. Какие продукты питания необходимо включить в рацион больного рахитом:

- 1) Оболочки зерен риса и отруби
- 2) апельсины, смородину, зеленый лук
- 3) рыбий жир, печень, желток яйца
- 4) яблоки, дрожжи, отруби

A7. Рассмотрите рисунок строения нефрона. Что на нём обозначено под цифрой 1?

<ol style="list-style-type: none">1) извитой каналец2) собирательная трубка3) почечная артерия4) капсула нефрона	
---	--

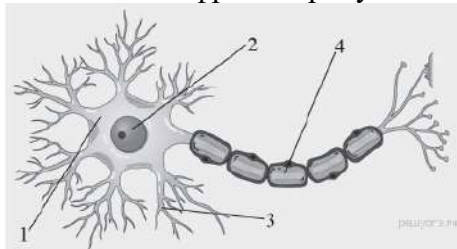
A8. Клетками какой ткани образован наружный слой кожи?

- 1) плотной волокнистой
- 2) рыхлой волокнистой
- 3) гладкой мышечной
- 4) эпителиальной

A9. Какая из перечисленных желёз входит в состав пищеварительной системы человека?

- 1) печень
- 2) надпочечник
- 3) гипофиз
- 4) щитовидная железа

A10. Какой цифрой на рисунке обозначен аксон?



A11. На языке человека имеются рецепторы, воспринимающие четыре базовых вкусовых ощущения: сладкое, кислое, солёное и

- 1) терпкое
- 2) горькое
- 3) жгучее
- 4) жирное

A₁₂. Процесс слияния половых клеток называется:

- 1) опыление
- 2) оплодотворение
- 3) гаметогенез
- 4) партеногенез

Часть В. При выполнении заданий В1-В2 запишите ответ так, как указано в тексте задания

В1. Выберите три верных ответа из шести и запишите цифры, под которыми они указаны. По венам малого круга кровообращения у человека кровь течёт

- 1) от сердца
- 2) к сердцу
- 3) насыщенная углекислым газом
- 4) насыщенная кислородом
- 5) под высоким давлением
- 6) под низким давлением

В2. Установите соответствие между признаком и типом авитаминоза, для которого он характерен. Для этого к каждому элементу первого столбца подберите позицию из второго столбца. Впишите в таблицу цифры выбранных ответов.

ПРИЗНАК	ТИП АВИТАМИНОЗА
А) снижение иммунитета	1) недостаток витамина С
Б) выпадение зубов	2) недостаток витамина D
В) размягчение и деформация костей черепа и конечностей	
Г) кровоточивость дёсен	
Д) нарушение мышечной и нервной деятельности	

Запишите в строку ответов выбранные цифры под соответствующими буквами.

Часть С. При выполнении заданий этой части запишите сначала номер задания, а затем ответ к нему.

С1. По данным департамента здравоохранения многие заболевания, в том числе рак лёгких и гортани, эмфизема легких и ишемическая болезнь сердца связаны с курением. В таблице представлены данные, отражающие эту зависимость в процентах от числа обследованных людей. Изучите таблицу и ответьте на вопросы.

- 1) Какое заболевание представляет наибольший риск, как для некурящих, так и для курящих людей?
- 2) Некоторые заболевания возникают у людей, работающих в загрязнённой среде. Какие органы в большей степени подвержены риску заболевания у курильщиков?
- 3) Какой из органов по данным таблицы страдает от рака в большей степени в результате курения?

Рак легких в %		Рак гортани		Ишемическая болезнь сердца	
некурящие	курящие	некурящие	курящие	некурящие	курящие
2%	1-10 сигарет 3%	3%	1-10 сигарет 15%	35%	1-10 сигарет 45%
	11-20 сигарет 10%		11-20 сигарет 27%		11-20 сигарет 50%
	31-40 сигарет 35%		31-40 сигарет 50%		31-40 сигарет 62%

Вариант 2.

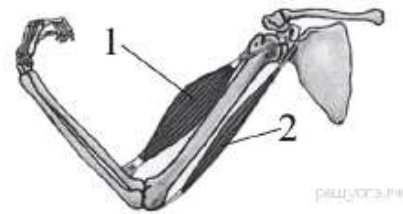
Часть А. При выполнении заданий $A_1 - A_{12}$ выберите из нескольких вариантов ответа один верный

A₁. Какой признак класса Млекопитающие свойствен человеку?

- 1) диафрагма
- 2) лёгочное дыхание
- 3) головной и спинной мозг
- 4) замкнутая кровеносная система

A₂. На рисунке изображены бицепс (1) и трицепс (2). Что произойдёт с этими мышцами, если разогнуть руку в локте?

- 1) Бицепс сократится, а трицепс расслабится.
- 2) Бицепс сократится, а трицепс не изменится.
- 3) Трицепс сократится, а бицепс расслабится.
- 4) Трицепс сократится, а бицепс не изменится.



А3. Что может обеспечить человеку невосприимчивость к инфекционным болезням на длительное время?

- 1) вакцины
- 2) эритроциты
- 3) антибиотики
- 4) поливитамины

А4. В плевральной полости находится

- 1) жидкость, уменьшающая трение
- 2) воздух
- 3) смесь кислорода и углекислого газа
- 4) плазма крови

А5. Какой орган пищеварительного канала обладает функциями переваривания пищи?

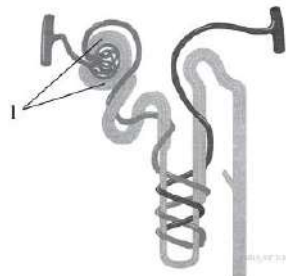
- 1) прямая кишка
- 2) пищевод
- 3) глотка
- 4) желудок

А6. Недостаток какого витамина вызывает «куриную слепоту»

- 1) А
- 2) Д
- 3) К
- 4) С

А7. Рассмотрите рисунок строения нефрона. Что на нём обозначено под цифрой 1?

- 1) почечная артерия
- 2) капсула нефрона
- 3) извитой каналец
- 4) собирательная трубка



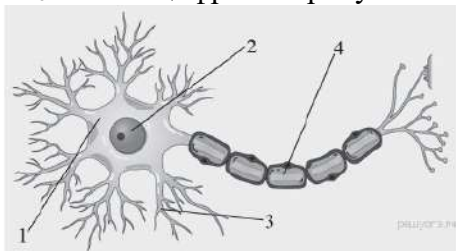
А8. Какую функцию выполняет пигмент меланин, образующийся в коже человека?

- 1) укрепляет клетки кожи
- 2) защищает организм от ультрафиолетового излучения
- 3) способствует сохранению тепла организмом
- 4) служит резервным питательным веществом для клеток кожи

А9. Какая система органов регулирует функции организма с помощью гормонов?

- 1) выделительная
- 2) дыхательная
- 3) иммунная
- 4) эндокринная

А₁₀. Какой цифрой на рисунке обозначен дендрит?



А₁₁. Зрительные рецепторы расположены в оболочке глаза, которая называется

- 1) сетчаткой
- 2) сосудистой
- 3) роговицей
- 4) радужной

А₁₂. При слиянии половых клеток образуется:

- 1) зигота
- 2) бластула
- 3) гастрюла
- 4) нейрула

Часть В. При выполнении заданий В1-В2 запишите ответ так, как указано в тексте задания

В1. Какие структуры относят к форменным элементам крови человека? Выберите три верных ответа из шести и запишите цифры, под которыми они указаны.

- 1) эритроциты
- 2) плазма
- 3) лейкоциты
- 4) лимфа
- 5) тромбоциты
- 6) миоциты

В2. Установите соответствие между признаком и типом кровеносных сосудов, для которого он характерен. Для этого к каждому элементу первого столбца подберите позицию из второго столбца. Впишите в таблицу цифры выбранных ответов.

ПРИЗНАК	ТИП КРОВЕНОСНЫХ СОСУДОВ
А) кровь движется к сердцу	1) артерия
Б) кровь движется от сердца	2) вена
В) стенки образованы одним слоем плоских клеток	3) капилляр

Г) через стенки осуществляется газообмен	
Д) кровь в сосудах движется под самым высоким давлением	

Запишите в строку ответов выбранные цифры под соответствующими буквами.

Часть С. При выполнении заданий этой части запишите сначала номер задания, а затем ответ к нему.

С1. Ниже приведена таблица, отражающая содержание витаминов в некоторых плодовых соках (по данным Популярной медицинской энциклопедии). В нижней строке показана средняя суточная потребность в этих веществах (в мг). Изучите таблицу и ответьте на вопросы.

- 1) стакан (200 мл) какого сока достаточно выпить в день, чтобы удовлетворить суточную потребность в витаминах А и В1 одновременно?
- 2) Какие соки наиболее полезны при повышении температуры, заболевании дёсен?
- 3) Правы ли те, кто рекомендует, пить по 3-4 литра соков в день? Ответ объясните.

Соки	Витамины, в мг на 100 мл сока		
	Витамин А	Витамин В ₁	Витамин С
Абрикосовый	2,0	0,03	7,0
Апельсиновый	0,25	0,05	30-50
Вишнёвый	0,37-0,55	0,05	15
Гранатовый	—	—	5
Грушевый	0,08	0,05	5
Клюквенный	—	—	10
Лимонный	0,12-0,2	0,05	20-60
Мандариновый	0,3-0,6	0,07	20-40
Морковный	2-9	0,6	5-10,5
Томатный	2-3	0,12	40-50
Черносмородиновый	0,75-2	0,08	150-300
Суточная потребность	6,0	1,2-2,6	60-110

Ответы на промежуточную аттестацию по биологии в 8 классе

Вариант 1.

Часть А.

A ₁ .	A ₂ .	A ₃ .	A ₄ .	A ₅ .	A ₆ .	A ₇ .	A ₈ .	A ₉ .	A ₁₀ .	A ₁₁ .	A ₁₂ .	A ₁₃ .
2	3	2	3	1	3	3	4	1	4	2	2	3

Часть В.

V ₁ .	246
V ₂ .	11212

Часть С.

С1. Формат ответа и критериев такой:

Содержание верного ответа и указания к оцениванию (допускаются иные формулировки ответа, не искажающие его смысл)	Балл
1) Ишемическая болезнь сердца 2) Курение увеличивает риск возникновения лёгочных заболеваний 3) Горлань	
Правильно заполнены три элемента	3
Правильно заполнены два элемента	2
Правильно заполнен один элемент	1
Ответ неправильный	0
Максимальный балл	3

Вариант 2.

Часть А.

A ₁ .	A ₂ .	A ₃ .	A ₄ .	A ₅ .	A ₆ .	A ₇ .	A ₈ .	A ₉ .	A ₁₀ .	A ₁₁ .	A ₁₂ .	A ₁₃ .
1	1	1	1	4	1	2	2	4	3	1	1	2

Часть В.

V ₁ .	135
V ₂ .	12331

Часть С.

С1. Формат ответа и критериев такой:

Содержание верного ответа и указания к оцениванию	Балл

(допускаются иные формулировки ответа, не искажающие его смысл)	
1) стакан (200 мл) какого сока достаточно выпить в день, чтобы удовлетворить суточную потребность в витаминах А и В1 одновременно? 2) Какие соки наиболее полезны при повышении температуры, заболевании дёсен? 3) Правы ли те, кто рекомендует, пить по 3-4 литра соков в день? Ответ объясните.	
Правильно заполнены три элемента	3
Правильно заполнены два элемента	2
Правильно заполнен один элемент	1
Ответ неправильный	0
Максимальный балл	3

УЧЕБНО-МЕТОДИЧЕСКОЕ ОБЕСПЕЧЕНИЕ ОБРАЗОВАТЕЛЬНОГО ПРОЦЕССА

ОБЯЗАТЕЛЬНЫЕ УЧЕБНЫЕ МАТЕРИАЛЫ ДЛЯ УЧЕНИКА

- Биология: 5-й класс: базовый уровень: учебник, 5 класс/ Пасечник В. В., Суматохин С. В., Гапонюк З.Г., Швецов Г.Г.; под ред Пасечника В. В., Акционерное общество «Издательство «Просвещение»
- Биология: 6-й класс: базовый уровень: учебник, 6 класс/ Пасечник В. В., Суматохин С. В., Гапонюк З.Г., Швецов Г.Г.; под редакцией Пасечника В. В., Акционерное общество «Издательство «Просвещение»
- Биология: 7-й класс: базовый уровень: учебник, 7 класс/ Пасечник В. В., Суматохин С. В., Гапонюк З.Г., Швецов Г.Г.; под редакцией Пасечника В. В., Акционерное общество «Издательство «Просвещение»
- Биология: 8-й класс: базовый уровень: учебник, 8 класс/ Пасечник В. В., Суматохин С. В., Гапонюк З.Г. ; под редакцией Пасечника В. В., Акционерное общество «Издательство «Просвещение»
- Биология: 9-й класс: базовый уровень: учебник, 9 класс/ Пасечник В.В., Каменский А.А., Швецов Г.Г. и другие; под ред. Пасечника В.В., Акционерное общество «Издательство «Просвещение»

МЕТОДИЧЕСКИЕ МАТЕРИАЛЫ ДЛЯ УЧИТЕЛЯ

1. Артемьева Н. А. Контрольно- измерительные материалы. 7 класс. -М.: ВАКО, 2015.
2. Биология в таблицах и схемах. Издание 2-е СПб, ООО «Виктория плюс», 2008.
3. Березина С. Н. Контрольно- измерительные материалы. 6 класс. -М.: ВАКО, 2015.
4. Богданов Н. А. Контрольно- измерительные материалы. 8 класс. -М.: ВАКО, 2016.
5. Богданов Н. А. Контрольно- измерительные материалы. 5 класс. -М.: ВАКО, 2015.
6. Гекалюк М. С. Биология 6 класс. Тесты.- Саратов: Лицей, 2011.
7. Гекалюк М. С. Биология 7 класс. Тесты.- Саратов: Лицей, 2012.
8. Гекалюк М. С. Биология 8 класс. Тесты.- Саратов: Лицей, 2012.

9. Гекалюк М. С. Биология 6 класс. Тесты.- Саратов: Лицей, 2012
10. Ионцева А. Ю Торгалов А. В. Биология в схемах и таблицах. -М.:Эксмо,2015..
11. Илларионов Э.Ф.Поурочные разработки по биологии. Растения, бактерии, грибы, лишайники.- М.: ВАКО, 2003.
12. Колесов Д.В. и др. Тематическое и поурочное планирование к учебнику «Биология. Человек. 8 класс»- М.: Дрофа, 2006.
13. Курганский С. М. Внеурочная работа по биологии 6-11 классы. _М.: ВАКО,2015.
14. Латышин В. В., Уфимцева Г.А./Тематическое и поурочное планирование к учебнику « Биология. Животные. 7 класс».- Москва: Дрофа, 2001.
15. Парфилова Л. Д.Тематическое и поурочное планирование по биологии 6 класс.- Москва: Экзамен, 2004.
16. Парфилова Л. Д.Контрольные и проверочные работы по биологии 6 класс.-Москва: Экзамен, 2005.
17. Пепеляева О.В., Сунцова И.В.Поурочные разработки к учебным комплектам «Биология. Животные»- М.: ВАКО, 2004.
18. Пепеляева О.В., Сунцова И.В.Поурочные разработки к учебным комплектам «Биология. Человек. 8 класс»- М.: ВАКО, 2005.
19. Пепеляева О.В., Сунцова И.В.Поурочные разработки к учебным комплектам «Биология. Общая биология»- М.: ВАКО, 2006.
20. Поурочные разработки по биологии. 6 класс. – М.; Вако, 2005.
21. Биология. Полный курс. В 3-х томах. Том 2. Ботаника / Г.Л. Билич, В.А. Крыжановский. – М.; ООО «Издательский дом «ОНИКС 21век», 2004
22. Природные ресурсы и экология Удмуртии: Науч.-практ. И метод. Материалы / Сост. И общ. Ред. А.К.Осипов. Ижевск: Изд.- во Удм. Ун-та,1995.
23. Словарь биологических терминов / под редакцией С.В. Соколова; Иллюстрации Н. Вахрушевой. – Ижевск: Удмуртия,1994.

ЦИФРОВЫЕ ОБРАЗОВАТЕЛЬНЫЕ РЕСУРСЫ И РЕСУРСЫ СЕТИ ИНТЕРНЕТ

1. ФЕДЕРАЛЬНЫЙ ПОРТАЛ «Российское образование» www.edu.ru
2. Единое окно доступа к образовательным ресурсам: <http://window.edu.ru/window/library>
3. Единая коллекция цифровых образовательных ресурсов: <http://school-collection.edu.ru/collecti on/>
4. Федеральный институт педагогических измерений: <http://www.fipi.ru/>
5. Энциклопедия «КРУГОСВЕТ» www.krugosvet.ru
6. Электронная библиотека www.gumfak.ru
7. Российский Общеобразовательный Портал www.school.edu.ru
8. http://www.gnpbu.ru/web_resurs/Estestv_nauki_2.htm.
9. Библиотека ЦОК <https://m.edsoo.ru>

Формы учета рабочей программы воспитания

Реализация школьными педагогами воспитательного потенциала урока предполагает следующее:

-организацию работы с детьми как в офлайн, так и онлайн формате;

-установление доверительных отношений между учителем и его учениками, способствующих позитивному восприятию учащимися требований и просьб учителя, привлечению их внимания к обсуждаемой на уроке информации, активизации их познавательной деятельности;

-побуждение школьников соблюдать на уроке общепринятые нормы поведения, правила общения со старшими (учителями) и сверстниками (школьниками), принципы учебной дисциплины и самоорганизации, согласно Устава школы, Правилам внутреннего распорядка школы;

- использование воспитательных возможностей содержания учебного предмета через демонстрацию детям примеров ответственного, гражданского поведения, проявления человеколюбия и добросердечности, через подбор соответствующих текстов для чтения, задач для решения, кейсов и дискуссий;

-применение на уроке интерактивных форм работы учащихся: интеллектуальных игр викторины, тестирование, кейсы, стимулирующих познавательную мотивацию школьников; дискуссий, которые дают учащимся возможность приобрести опыт ведения конструктивного диалога; групповой работы или работы в парах, которые учат школьников командной работе и взаимодействию с другими детьми;

-применение различных форм урока: олимпиады, занимательные уроки и пятиминутки, урок - деловая игра, урок – путешествие, урок мастер-класс, урок-исследование и др. Учебно-развлекательные мероприятия (конкурс-игра «Предметный кроссворд», турнир «Своя игра», викторины, литературная композиция, конкурс газет и рисунков, экскурсия и др.);

-включение в урок игровых процедур, которые помогают поддержать мотивацию детей к получению знаний, налаживанию позитивных межличностных отношений в классе, помогают установлению доброжелательной атмосферы во время урока; интеллектуальных игр, стимулирующих познавательную мотивацию школьников. Применение технологии геймификации: квесты, игра-провокация, игра-эксперимент, игра-демонстрация, игра-соревнование;

-организация шефства мотивированных и эрудированных учащихся над их неуспевающими одноклассниками, дающего школьникам социально значимый опыт сотрудничества и взаимной помощи;

-иницирование и поддержка исследовательской деятельности школьников в рамках реализации ими индивидуальных и групповых исследовательских проектов, помогает приобрести навык самостоятельного решения теоретической проблемы, оформления собственных идей, навык уважительного отношения к чужим идеям, оформленным в работах других исследователей, навык публичного выступления перед аудиторией, аргументирования и отстаивания своей точки зрения;

- создание гибкой и открытой среды обучения и воспитания с использованием гаджетов, открытых образовательных ресурсов, систем управления позволяет создать условия для реализации провозглашенных ЮНЕСКО ведущих принципов образования XXI века: «образование для всех», «образование через всю жизнь», образование «всегда, везде и в любое время». У обучающихся развиваются навыки сотрудничества, коммуникации, социальной ответственности, способность критически мыслить, оперативно и качественно решать проблемы; воспитывается ценностное отношение к миру.

Министерство Просвещения Российской Федерации
Министерство образования и науки Удмуртской Республики
Управление образования Администрации города Воткинска Удмуртской Республики
Муниципальное бюджетное общеобразовательное учреждение
«Средняя общеобразовательная школа №17 имени 174-го
отдельного истребительного противотанкового артиллерийского дивизиона
имени Комсомола Удмуртии города Воткинска Удмуртской Республики»

РАССМОТРЕНО
Протокол ШМО №1 от
30.08.2024 г

СОГЛАСОВАНО
Протокол Методсовета
№1 от 30.08.2024 г.

УТВЕРЖДЕНО
Приказом директора
№ 105 -ос от 30.08.2024

РАБОЧАЯ ПРОГРАММА

учебного предмета «Биология» (углубленный уровень)

основное общее образование

6 класс

Составитель:

Воронцова С.В.

г. Воткинск. 2024г

ПОЯСНИТЕЛЬНАЯ ЗАПИСКА

Программа по углубленному изучению биологии на уровне 6 класса основного общего образования составлена на основе требований к результатам освоения основной образовательной программы основного общего образования, представленных в ФГОС ООО, а также федеральной рабочей программы воспитания для общеобразовательных организаций.

Программа ориентирована на обучающихся, проявляющих повышенный интерес к изучению биологии, и направлена на формирование естественнонаучной грамотности обучающихся и организацию изучения биологии на деятельностной основе. В программе учитываются возможности учебного предмета в реализации требований ФГОС ООО к планируемым личностным и метапредметным результатам обучения, а также реализация межпредметных связей естественно-научных учебных предметов на уровне основного общего образования.

В программе по биологии определяются основные цели изучения биологии на углубленном уровне 6 класса основного общего образования, планируемые результаты освоения программы по биологии: личностные, метапредметные, предметные.

Биология развивает представления о познаваемости живой природы и методах её познания, позволяет сформировать систему научных знаний о живых системах-биоценозах, умения их получать, присваивать и применять в жизненных ситуациях.

Биологическая подготовка на углубленном уровне способствует развитию мотивации к изучению биологии, пониманию обучающимися научных принципов организации деятельности человека в живой природе, позволяет заложить основы экологической культуры, здорового образа жизни, способствует овладению обучающимися специальными биологическими знаниями, закладывающими основу для дальнейшего биологического образования.

Программа углубленного изучения отдельных разделов и тем в 6 классе, что позволит ученикам получить детальные знания по предмету с использованием оборудования детского технопарка «Школьный кванториум», которое дает возможность усилить практический блок программы; лучше подготовиться к освоению материала при подготовке к ВПР: проектной деятельности: создаст базу знаний для углубленного изучения предмета в 7-9 классах. Кроме того, программой предусмотрено 10 часов на изучение особенностей растительных сообществ Удмуртии и Особо охраняемых территорий Удмуртской Республики (Национальный парк «Нечкинский», Природный парк «Шаркан», Природный парк «Усть-Бельский», Государственный природный ботанический заказник "Андреевский сосновый бор", Государственный природный ботанический заказник "Кокманский", Удмуртский ботанический сад, Ландшафтный заказник "Увинский"), Красной книги УР (растения).

Общее число часов, отведенных для углубленного изучения биологии, составляет в 6 классе 68 часов (2 часа в неделю).

Целями изучения биологии в 6 классе (углубленный уровень) являются:

развитие интереса к изучению жизнедеятельности биологических систем разного уровня;

формирование системы знаний о признаках и процессах жизнедеятельности биологических систем разного уровня организации;

воспитание экологической культуры в целях сохранения собственного здоровья и охраны окружающей среды;

развитие представлений о возможных сферах будущей профессиональной деятельности, связанной с биологией, готовности к осознанному выбору профиля и направленности дальнейшего обучения

Достижение целей программы по биологии обеспечивается решением следующих задач:

приобретение обучающимися знаний о живой природе, закономерностях строения, жизнедеятельности и средообразующей роли организмов, человеке как биосоциальном существе, о роли биологической науки в практической деятельности людей;

овладение умениями проводить исследования, в том числе с использованием биологического оборудования детского технопарка «Школьный кванториум» и наблюдения за состоянием растительного организма;

освоение приёмов работы с биологической информацией, в том числе о современных достижениях в области биологии, её анализ и критическое оценивание;

воспитание биологически и экологически грамотной личности, готовой к сохранению собственного здоровья и охраны окружающей среды;

освоение основ проектной деятельности.

СОДЕРЖАНИЕ ОБУЧЕНИЯ

6 КЛАСС

1. Растительный организм

Ботаника – наука о растениях. Разделы ботаники. Связь ботаники с другими науками и техникой. Общие признаки растений.

Разнообразие растений. Уровни организации растительного организма. Высшие и низшие растения. Споровые и семенные растения.

Растительная клетка. Изучение растительной клетки под световым микроскопом: клеточная оболочка, ядро, цитоплазма (пластиды, митохондрии, вакуоли с клеточным соком). Растительные ткани. Функции растительных тканей.

Органы и системы органов растений. Строение органов растительного организма, их роль и связь между собой.

Лабораторные и практические работы

Знакомство с оборудованием детского технопарка «Школьный кванториум»

Изучение микроскопического строения листа водного растения элодеи

Обнаружение воды, минеральных и органических веществ в клетке растения

Изучение строения растительных тканей (использование микропрепаратов).

Изучение внешнего строения травянистого цветкового растения (на живых или гербарных экземплярах растений): пастушья сумка, редька дикая, лютик едкий и другие растения.

Обнаружение неорганических и органических веществ в растении.

Экскурсии или видеоэкскурсии.

Ознакомление в природе с цветковыми растениями.

2. Строение и многообразие покрытосеменных растений

Строение семян. Состав и строение семян.

Виды корней и типы корневых систем. Видоизменения корней. Корень – орган почвенного (минерального) питания. Корни и корневые системы. Внешнее и внутреннее строение корня в связи с его функциями. Корневой чехлик. Зоны корня. Корневые волоски. Рост корня. Поглощение корнями воды и минеральных веществ, необходимых растению (корневое давление, осмос). Видоизменение корней.

Побег. Развитие побега из почки. Строение стебля. Внешнее и внутреннее строение листа. Видоизменения побегов: корневище, клубень, луковица. Их строение, биологическое и хозяйственное значение. Побег и почки. Листорасположение и листовая мозаика. Строение и функции листа. Простые и сложные листья. Видоизменения листьев. Особенности внутреннего строения листа в связи с его функциями (кожица и устьица, основная ткань листа, проводящие пучки). Лист – орган воздушного питания.

Строение и разнообразие цветков. Соцветия. Плоды. Типы плодов. Распространение плодов и семян в природе.

Лабораторные и практические работы.

Изучение строения корневых систем (стержневой и мочковатой) на примере гербарных экземпляров или живых растений.

Изучение микропрепарата клеток корня.

Ознакомление с внешним строением листьев и листорасположением (на комнатных растениях).

Изучение строения вегетативных и генеративных почек (на примере сирени, тополя и других растений).

Изучение микроскопического строения листа (на готовых микропрепаратах).

Рассматривание микроскопического строения ветки дерева (на готовом микропрепарате).

Исследование строения корневища, клубня, луковицы.

Изучение строения цветков.

Ознакомление с различными типами соцветий.

Изучение строения семян двудольных растений.

Изучение строения семян однодольных растений.

3. Жизнедеятельность растительного организма

Обмен веществ у растений

Неорганические (вода, минеральные соли) и органические вещества (белки, жиры, углеводы, нуклеиновые кислоты, витамины и другие вещества) растения. Минеральное питание растений. Удобрения.

Питание растения.

Поглощение корнями воды и минеральных веществ, необходимых растению (корневое давление, осмос). Почва, её плодородие. Значение обработки почвы (окучивание), внесения удобрений, прореживания проростков, полива для жизни культурных растений. Гидропоника.

Фотосинтез. Лист – орган воздушного питания. Значение фотосинтеза в природе и в жизни человека.

Дыхание растения.

Дыхание корня. Рыхление почвы для улучшения дыхания корней. Условия, препятствующие дыханию корней. Лист как орган дыхания (устычный аппарат). Поступление в лист атмосферного воздуха. Сильная запылённость воздуха, как препятствие для дыхания листьев. Стебель как орган дыхания (наличие устьиц в кожице, чечевичек). Особенности дыхания растений. Взаимосвязь дыхания растения с фотосинтезом.

Транспорт веществ в растении.

Связь клеточного строения стебля с его функциями. Рост стебля в длину. Клеточное строение стебля травянистого растения: кожица, проводящие пучки, основная ткань (паренхима). Клеточное строение стебля древесного растения: кора (пробка, луб), камбий, древесина и сердцевина. Рост стебля в толщину. Проводящие ткани корня. Транспорт воды и минеральных веществ в растении (сосуды древесины) – восходящий ток. Испарение воды через стебель и листья (транспирация). Регуляция испарения воды в растении. Влияние внешних условий на испарение воды. Транспорт органических веществ в растении (ситовидные трубки луба) – нисходящий ток. Перераспределение и запасание веществ в растении. Выделение у растений. Листопад.

Рост и развитие растения.

Прорастание семян. Условия прорастания семян. Подготовка семян к посеву. Развитие проростков.

Образовательные ткани. Конус нарастания побега, рост кончика корня. Верхушечный и вставочный рост. Рост корня и стебля в толщину, камбий. Образование

годичных колец у древесных растений. Влияние фитогормонов на рост растения. Ростовые движения растений. Развитие побега из почки.

Размножение растений и его значение. Семенное (генеративное) размножение растений. Цветки и соцветия. Опыление. Перекрёстное опыление (ветром, животными, водой) и самоопыление. Двойное оплодотворение. Наследование признаков обоих родителей.

Вегетативное размножение цветковых растений в природе. Вегетативное размножение культурных растений. Клоны. Сохранение признаков материнского растения. Хозяйственное значение вегетативного размножения.

Лабораторные и практические работы.

Наблюдение за ростом корня.

Наблюдение за ростом побега.

Определение возраста дерева по спилу.

Выявление передвижения воды и минеральных веществ по древесине.

Наблюдение процесса выделения кислорода на свету аквариумными растениями.

Изучение роли рыхления для дыхания корней.

Овладение приёмами вегетативного размножения растений (черенкование побегов, черенкование листьев и другие) на примере комнатных растений (традесканция, сенполия, бегония, сансевиера и другие растения).

Определение всхожести семян культурных растений и посев их в грунт.

Наблюдение за ростом и развитием цветкового растения в комнатных условиях (на примере фасоли или посевного гороха).

Определение условий прорастания семян.

4. Особо охраняемые природные территории. Особо охраняемые территории Удмуртской республики. Красная книга УР (растения)

Флора Удмуртской республики. Описание растения Удмуртии по плану.

Особо охраняемые природные территории УР: Национальный парк «Нечкинский», Природный парк «Шаракан», Природный парк «Усть-Бельск»,

ПЛАНИРУЕМЫЕ РЕЗУЛЬТАТЫ ОСВОЕНИЯ ПРОГРАММЫ ПО БИОЛОГИИ УЧАЩИМИСЯ 6 класса (углубленное изучение) ОСНОВНОГО ОБЩЕГО ОБРАЗОВАНИЯ

Освоение учебного предмета «Биология» на уровне 6 класса основного общего образования должно обеспечить достижение следующих обучающимися личностных, метапредметных и предметных результатов.

ЛИЧНОСТНЫЕ РЕЗУЛЬТАТЫ

Личностные результаты освоения программы по биологии основного общего образования должны отражать готовность обучающихся руководствоваться системой позитивных ценностных ориентаций и расширение опыта деятельности на ее основе и в процессе реализации основных направлений воспитательной деятельности, в том числе в части:

3) гражданского воспитания:

готовность к конструктивной совместной деятельности при выполнении исследований и проектов, стремление к взаимопониманию и взаимопомощи;

2) патриотического воспитания:

отношение к биологии как к важной составляющей культуры, гордость за вклад российских и советских учёных в развитие мировой биологической науки;

3) духовно-нравственного воспитания:

готовность оценивать поведение и поступки с позиции нравственных норм и норм экологической культуры;

понимание значимости нравственного аспекта деятельности человека в медицине и биологии;

4) эстетического воспитания:

понимание роли биологии в формировании эстетической культуры личности;

5) физического воспитания, формирования культуры здоровья и эмоционального благополучия:

ответственное отношение к своему здоровью и установка на здоровый образ жизни (здоровое питание, соблюдение гигиенических правил и норм, сбалансированный режим занятий и отдыха, регулярная физическая активность);

осознание последствий и неприятие вредных привычек (употребление алкоголя, наркотиков, курение) и иных форм вреда для физического и психического здоровья;

соблюдение правил безопасности, в том числе навыки безопасного поведения в природной среде;

сформированность навыка рефлексии, управление собственным эмоциональным состоянием;

6) трудового воспитания:

активное участие в решении практических задач (в рамках семьи, образовательной организации, населенного пункта, края) биологической и экологической направленности, интерес к практическому изучению профессий, связанных с биологией;

7) экологического воспитания:

ориентация на применение биологических знаний при решении задач в области окружающей среды;

осознание экологических проблем и путей их решения;

готовность к участию в практической деятельности экологической направленности;

8) ценности научного познания:

ориентация на современную систему научных представлений об основных биологических закономерностях, взаимосвязях человека с природной и социальной средой;

понимание роли биологической науки в формировании научного мировоззрения;
развитие научной любознательности, интереса к биологической науке, навыков исследовательской деятельности;

9) адаптации обучающегося к изменяющимся условиям социальной и природной среды:

адекватная оценка изменяющихся условий;

принятие решения (индивидуальное, в группе) в изменяющихся условиях на основании анализа биологической информации;

планирование действий в новой ситуации на основании знаний биологических закономерностей.

МЕТАПРЕДМЕТНЫЕ РЕЗУЛЬТАТЫ

Метапредметные результаты освоения программы 6 класса по биологии основного общего образования, должны отражать овладение следующими универсальными учебными действиями:

Познавательные универсальные учебные действия

3) базовые логические действия:

выявлять и характеризовать существенные признаки биологических объектов (явлений);

устанавливать существенный признак классификации биологических объектов (явлений, процессов), основания для обобщения и сравнения, критерии проводимого анализа;

с учётом предложенной биологической задачи выявлять закономерности и противоречия в рассматриваемых фактах и наблюдениях, предлагать критерии для выявления закономерностей и противоречий;

выявлять дефициты информации, данных, необходимых для решения поставленной задачи;

выявлять причинно-следственные связи при изучении биологических явлений и процессов, делать выводы с использованием дедуктивных и индуктивных умозаключений, умозаключений по аналогии, формулировать гипотезы о взаимосвязях;

самостоятельно выбирать способ решения учебной биологической задачи (сравнивать несколько вариантов решения, выбирать наиболее подходящий с учётом самостоятельно выделенных критериев).

2) базовые исследовательские действия:

использовать вопросы как исследовательский инструмент познания;

формулировать вопросы, фиксирующие разрыв между реальным и желательным состоянием ситуации, объекта, и самостоятельно устанавливать искомое и данное;

формировать гипотезу об истинности собственных суждений, аргументировать свою позицию, мнение;

проводить по самостоятельно составленному плану наблюдение, несложный биологический эксперимент, небольшое исследование по установлению особенностей биологического объекта (процесса) изучения, причинно-следственных связей и зависимостей биологических объектов между собой;

оценивать на применимость и достоверность информацию, полученную в ходе наблюдения и эксперимента;

самостоятельно формулировать обобщения и выводы по результатам проведённого наблюдения, эксперимента, владеть инструментами оценки достоверности полученных выводов и обобщений;

прогнозировать возможное дальнейшее развитие биологических процессов и их последствия в аналогичных или сходных ситуациях, а также выдвигать предположения об их развитии в новых условиях и контекстах.

3) работа с информацией:

применять различные методы, инструменты и запросы при поиске и отборе биологической информации или данных из источников с учётом предложенной учебной биологической задачи;

выбирать, анализировать, систематизировать и интерпретировать биологическую информацию различных видов и форм представления;

находить сходные аргументы (подтверждающие или опровергающие одну и ту же идею, версию) в различных информационных источниках;

самостоятельно выбирать оптимальную форму представления информации и иллюстрировать решаемые задачи несложными схемами, диаграммами, иной графикой и их комбинациями;

оценивать надёжность биологической информации по критериям, предложенным учителем или сформулированным самостоятельно;

запоминать и систематизировать биологическую информацию.

Коммуникативные универсальные учебные действия

3) общение:

воспринимать и формулировать суждения, выражать эмоции в процессе выполнения практических и лабораторных работ;

выражать себя (свою точку зрения) в устных и письменных текстах;

распознавать невербальные средства общения, понимать значение социальных знаков, знать и распознавать предпосылки конфликтных ситуаций и смягчать конфликты, вести переговоры;

понимать намерения других, проявлять уважительное отношение к собеседнику и в корректной форме формулировать свои возражения;

в ходе диалога и (или) дискуссии задавать вопросы по существу обсуждаемой биологической темы и высказывать идеи, нацеленные на решение биологической задачи и поддержание благожелательности общения;

сопоставлять свои суждения с суждениями других участников диалога, обнаруживать различие и сходство позиций;

публично представлять результаты выполненного биологического опыта (эксперимента, исследования, проекта);

самостоятельно выбирать формат выступления с учётом задач презентации и особенностей аудитории и в соответствии с ним составлять устные и письменные тексты с использованием иллюстративных материалов.

2) совместная деятельность:

понимать и использовать преимущества командной и индивидуальной работы при решении конкретной биологической проблемы, обосновывать необходимость применения групповых форм взаимодействия при решении поставленной учебной задачи;

принимать цель совместной деятельности, коллективно строить действия по её достижению: распределять роли, договариваться, обсуждать процесс и результат совместной работы, уметь обобщать мнения нескольких людей, проявлять готовность руководить, выполнять поручения, подчиняться;

планировать организацию совместной работы, определять свою роль (с учётом предпочтений и возможностей всех участников взаимодействия), распределять задачи

между членами команды, участвовать в групповых формах работы (обсуждения, обмен мнениями, мозговые штурмы и иные);

выполнять свою часть работы, достигать качественного результата по своему направлению и координировать свои действия с другими членами команды;

оценивать качество своего вклада в общий продукт по критериям, самостоятельно сформулированным участниками взаимодействия, сравнивать результаты с исходной задачей и вклад каждого члена команды в достижение результатов, разделять сферу ответственности и проявлять готовность к предоставлению отчёта перед группой;

овладеть системой универсальных коммуникативных действий, которая обеспечивает сформированность социальных навыков и эмоционального интеллекта обучающихся.

Регулятивные универсальные учебные действия

Самоорганизация:

выявлять проблемы для решения в жизненных и учебных ситуациях, используя биологические знания;

ориентироваться в различных подходах принятия решений (индивидуальное, принятие решения в группе, принятие решений группой);

самостоятельно составлять алгоритм решения задачи (или его часть), выбирать способ решения учебной биологической задачи с учётом имеющихся ресурсов и собственных возможностей, аргументировать предлагаемые варианты решений;

составлять план действий (план реализации намеченного алгоритма решения), корректировать предложенный алгоритм с учётом получения новых биологических знаний об изучаемом биологическом объекте;

делать выбор и брать ответственность за решение.

Самоконтроль, эмоциональный интеллект:

владеть способами самоконтроля, самомотивации и рефлексии;

давать оценку ситуации и предлагать план её изменения;

учитывать контекст и предвидеть трудности, которые могут возникнуть при решении учебной биологической задачи, адаптировать решение к меняющимся обстоятельствам;

объяснять причины достижения (недостижения) результатов деятельности, давать оценку приобретённому опыту, уметь находить позитивное в произошедшей ситуации;

вносить коррективы в деятельность на основе новых обстоятельств, изменившихся ситуаций, установленных ошибок, возникших трудностей;

оценивать соответствие результата цели и условиям;

различать, называть и управлять собственными эмоциями и эмоциями других;

выявлять и анализировать причины эмоций;

ставить себя на место другого человека, понимать мотивы и намерения другого;

регулировать способ выражения эмоций.

Принятие себя и других

осознанно относиться к другому человеку, его мнению;

признавать своё право на ошибку и такое же право другого;

открытость себе и другим;

осознавать невозможность контролировать всё вокруг;

овладеть системой универсальных учебных регулятивных действий, которая обеспечивает формирование смысловых установок личности (внутренняя позиция личности), и жизненных навыков личности (управления собой, самодисциплины, устойчивого поведения).

ПРЕДМЕТНЫЕ РЕЗУЛЬТАТЫ

Предметные результаты освоения программы по биологии к концу обучения *в 6 классе:*

характеризовать ботанику как биологическую науку, её разделы и связи с другими науками, оперировать знаниями анатомии, гистологии и физиологии растений;

приводить примеры вклада российских (в том числе В. В. Докучаев, К. А. Тимирязев, С. Г. Навашин) и зарубежных учёных (в том числе Р. Гук, М. Мальпиги) в развитие наук о растениях;

применять биологические термины и понятия (в том числе: ботаника, растительная клетка, растительная ткань, органы растений, система органов растения: корень, побег почка, лист, видоизменённые органы, цветок, плод, семя, растительный организм, минеральное питание, фотосинтез, дыхание, рост, развитие, размножение, клон, раздражимость) в соответствии с поставленной задачей и в контексте;

описывать строение и жизнедеятельность растительного организма (на примере покрытосеменных или цветковых): поглощение воды и минеральное питание, фотосинтез, дыхание, транспорт веществ, рост, размножение, развитие, связь строения вегетативных и генеративных органов растений с их функциями;

различать вегетативные органы растений на поперечных и продольных срезах, определять тип строения вегетативных органов;

различать и описывать живые и гербарные экземпляры растений по заданному плану, части растений по изображениям, схемам, моделям, муляжам, рельефным таблицам;

характеризовать признаки растений, уровни организации растительного организма, части растений: клетки, ткани, органы, системы органов, организм, объяснять в чем заключаются особенности организменного уровня жизни;

сравнивать растительные ткани и органы растений между собой;

выполнять практические и лабораторные работы по морфологии и физиологии растений, в том числе работы с микроскопом с постоянными (фиксированными) и временными микропрепаратами, исследовательские работы с использованием приборов и инструментов цифровой лаборатории;

характеризовать процессы жизнедеятельности растений: поглощение воды и минеральное питание, фотосинтез, дыхание, рост, развитие, способы естественного и искусственного вегетативного размножения, семенное размножение (на примере покрытосеменных, или цветковых);

выявлять причинно-следственные связи между строением и функциями тканей и органов растений, строением и жизнедеятельностью растений;

классифицировать растения и их части по разным основаниям;

объяснять роль растений в природе и жизни человека: значение фотосинтеза в природе и в жизни человека, биологическое и хозяйственное значение видоизменённых побегов, хозяйственное значение вегетативного размножения;

применять полученные знания для выращивания и размножения культурных растений;

использовать методы биологии: проводить наблюдения за растениями, описывать растения и их части, ставить простейшие биологические опыты и эксперименты;

объяснять экологические связи в природных растительных сообществах, выявлять причины, которые могут привести к исчезновению вида, значение природоохранных мероприятий для сохранения природных ресурсов;

классифицировать особо охраняемые территории по их статусу;

соблюдать правила безопасного труда при работе с учебным и лабораторным оборудованием, химической посудой в соответствии с инструкциями на уроке и во внеурочной деятельности;

демонстрировать на конкретных примерах связь знаний биологии со знаниями по математике, географии, технологии, предметов гуманитарного цикла, различными видами искусства;

создавать письменные и устные сообщения, используя понятийный аппарат изучаемого раздела биологии, формулировать основания для извлечения и обобщения информации из нескольких источников (2-3), преобразовывать информацию из одной знаковой системы в другую, сопровождать выступление презентацией с учетом особенностей аудитории обучающихся;

проявлять интерес к углублению биологических знаний и выбору биологии как профильного предмета на уровне среднего общего образования будущей профессиональной деятельности в области биологии, медицины, экологии, сельского хозяйства, пищевой промышленности.

Тематическое планирование

6 КЛАСС

№ п/п	Наименование разделов и тем программы	Количество часов			Электронные (цифровые) образовательные ресурсы
		Всего	Контрольные работы	Практические работы	
1	Растительный организм	13		3	Библиотека ЦОК https://m.edsoo.ru/7f4148d0
2	Строение и многообразие покрытосеменных растений	25		10,5	Библиотека ЦОК https://m.edsoo.ru/7f4148d0
3	Жизнедеятельность растительного организма	21		6,5	Библиотека ЦОК https://m.edsoo.ru/7f4148d0
4	Особо охраняемые природные территории Удмуртской республики. Красная книга УР (растения)	7		3	
	Резервное время (обобщение знаний, текущая аттестация)	2	1		Библиотека ЦОК https://m.edsoo.ru/7f4148d0
ОБЩЕЕ КОЛИЧЕСТВО ЧАСОВ ПО ПРОГРАММЕ		68	1	23	

6 КЛАСС. БИОЛОГИЯ. ПОУРОЧНОЕ ПЛАНИРОВАНИЕ

(*с указанием комплектов оборудования детского технопарка «Школьный кванториум»)

№ п/п	Тема урока	Количество часов			Электронные цифровые образовательные ресурсы
		Всего	Контрольные работы	Практические работы	
	1.Растительный организм	8			
1	Ботаника – наука о растениях. Разделы ботаники. История развития ботаники	1			Библиотека ЦОК https://m.edsoo.ru/863d0af2
2	Многообразие растительных организмов	1			Библиотека ЦОК https://m.edsoo.ru/863d0af2
3	Методы исследования растительных организмов. Знакомство с оборудованием детского технопарка «Школьный кванториум»	1		0,5	Библиотека ЦОК https://m.edsoo.ru/863d0c82
4	Общие признаки и уровни организации растительного организма	1			Библиотека ЦОК https://m.edsoo.ru/863d0c82
5	Споровые и семенные растения	1			Библиотека ЦОК https://m.edsoo.ru/863d0de0
6	Растительная клетка, ее изучение.	1			Библиотека ЦОК https://m.edsoo.ru/863d0fde
7	Строение растительной клетки Лабораторная работа №1 «Изучение микроскопического строения листа водного растения элодеи» (*Микроскоп цифровой, микропрепараты)	1		0,5	Библиотека ЦОК https://m.edsoo.ru/863d0fde
8	Химический состав клетки.	1		0.5	Библиотека ЦОК https://m.edsoo.ru/863d0fde

№ п/п	Тема урока	Количество часов			Электронные цифровые образовательные ресурсы
		Всего	Контрольные работы	Практические работы	
	Лабораторная работа №2 «Обнаружение воды, минеральных и органических веществ в клетке растения»				
9	Жизнедеятельность клетки.	1			Библиотека ЦОК https://m.edsoo.ru/863d0fde
10	Жизнедеятельность клетки Лабораторная работа №3 «Пластиды в клетках плодов томатов, рябины, шиповника» (*Микроскоп цифровой, микропрепараты)	1		0,5	Библиотека ЦОК https://m.edsoo.ru/863d0fde
11	Жизнедеятельность клетки Лабораторная работа №4 «Движение цитоплазмы в клетке» (Микроскоп цифровой, микропрепараты)	1		0,5	Библиотека ЦОК https://m.edsoo.ru/863d0fde
12	Деление и рост клетки. Митоз, мейоз	1			Библиотека ЦОК https://m.edsoo.ru/863d0fde
13	Растительные ткани, их функции. Лабораторная работа №5 «Изучение строения растительных тканей (Микроскоп цифровой, микропрепараты)»	1		0.5	Библиотека ЦОК https://m.edsoo.ru/863d115a
	2.Строение и многообразие				

№ п/ п	Тема урока	Количество часов			Электронные цифровые образовательные ресурсы
		Все го	Контроль ные работы	Практичес кие работы	
	покрытосеменных растений				
14	Органы растений. Лабораторная работа №6 «Изучение внешнего строения травянистого цветкового растения (На живых или гербарных экземплярах растений): пастушья сумка, редька дикая, лютик едкий и другие растения»	1		0.5	Библиотека ЦОК https://m.edsoo.ru/863d12ae
15	Строение семян. Лабораторная работа №7 «Изучение строения семян однодольных и двудольных растений» (Цифровая лаборатория по экологии- датчик освещенности, влажности и температуры)	1		0.5	Библиотека ЦОК https://m.edsoo.ru/863d3cca
16	Флора Удмуртской республики Практическая работа (минипроект) «Описание растения Удмуртии по плану»	1		1	
17	Учебная конференция «Разнообразии флоры Удмуртской республики»	1		1	
18	Прорастание семян. Условия прорастания семян. Подготовка семян к посеву. Развитие	1			Библиотека ЦОК https://m.edsoo.ru/863d3cca

№ п/п	Тема урока	Количество часов			Электронные цифровые образовательные ресурсы
		Всего	Контрольные работы	Практические работы	
	проростков(теория)				
19	Виды корней и типы корневых систем.	1			Библиотека ЦОК https://m.edsoo.ru/863d1402
20	Лабораторная работа №8 «Изучение строения корневых систем (стержневой и мочковатой) на примере гербарных экземпляров или живых растений. Изучение микропрепарата клеток корня» (Микроскоп цифровой, микропрепараты)	1		1	Библиотека ЦОК https://m.edsoo.ru/863d1402
21	Биологический эксперимент «Влияние пикировки на развитие корневой системы растения»	1		1	Библиотека ЦОК https://m.edsoo.ru/863d1402
22	Видоизменение корней Практическая работа «Видоизменение корней»	1		0,5	Библиотека ЦОК https://m.edsoo.ru/863d197a
23	Побег. Развитие побега из почки.	1			Библиотека ЦОК https://m.edsoo.ru/863d1c90
24	Лабораторная работа №9 «Изучение строения вегетативных и генеративных почек (на примере сирени, тополя и других растений)» (Микроскоп цифровой, микропрепараты)	1		1	Библиотека ЦОК https://m.edsoo.ru/863d1c90
25	Строение стебля.	1			Библиотека ЦОК https://m.edsoo.ru/863d28ca

№ п/п	Тема урока	Количество часов			Электронные цифровые образовательные ресурсы
		Всего	Контрольные работы	Практические работы	
26	Лабораторная работа №10 «Рассматривание микроскопического строения ветки дерева (на готовом микропрепарате). Чечевички. Определение возраста ствола по спилу»	1		0,5	Библиотека ЦОК https://m.edsoo.ru/863d28ca
27	Внешнее и внутреннее строение листа.	1			Библиотека ЦОК https://m.edsoo.ru/863d1e98
28	Лабораторная работа №11 «Ознакомление с внешним строением листьев и листорасположением» «Листья простые и сложные, их жилкование и листорасположение» (на естественных объектах).	1		0.5	Библиотека ЦОК https://m.edsoo.ru/863d1e98
29	Видоизменения листьев. Учебно-практическая конференция (доклады по теме урока)	1		1	Библиотека ЦОК https://m.edsoo.ru/863d1e98
30	Лабораторная работа №12 «Строение кожицы листа»	1		0,5	Библиотека ЦОК https://m.edsoo.ru/863d1e98
31	Видоизменения побегов. Лабораторная работа №13 «Исследование строения корневища, клубня, луковицы»	1		0.5	Библиотека ЦОК https://m.edsoo.ru/863d2c08
32	Строение и	1			Библиотека ЦОК

№ п/п	Тема урока	Количество часов			Электронные цифровые образовательные ресурсы
		Всего	Контрольные работы	Практические работы	
	разнообразие цветков.				https://m.edsoo.ru/863d3842
33	Лабораторная работа № 14 «Изучение строения цветка» (на естественных объектах)	1		0.5	Библиотека ЦОК https://m.edsoo.ru/863d3842
34	Формула цветка. Диаграмма цветка	1			Библиотека ЦОК https://m.edsoo.ru/863d3842
35	Соцветия	1			Библиотека ЦОК https://m.edsoo.ru/863d3842
36	Лабораторная работа №15 «Ознакомление с различными типами соцветий» (на естественных объектах)	1		0.5	Библиотека ЦОК https://m.edsoo.ru/863d3842
37	Плоды . Классификация плодов Лабораторная работа №16 «Классификация плодов»	1			Библиотека ЦОК https://m.edsoo.ru/863d3b4e
38	Распространение плодов и семян в природе	1			Библиотека ЦОК https://m.edsoo.ru/863d3b4e
	3.Основные процессы жизнедеятельности растений				
39	Рост и развитие растений	1			Библиотека ЦОК https://m.edsoo.ru/863d1b00
40	Обмен веществ у растений	1			Библиотека ЦОК https://m.edsoo.ru/863d2550
41	Минеральное питание растений. Лабораторная работа №17 «Минеральное питание растений» (*Цифровая	1		0,5	Библиотека ЦОК https://m.edsoo.ru/863d1b00

№ п/п	Тема урока	Количество часов			Электронные цифровые образовательные ресурсы
		Всего	Контрольные работы	Практические работы	
	лаборатория по экологии (датчик влажности и освещенности)				
42	Удобрения Практическая работа «Расчет норм внесения удобрений для сельскохозяйственных культур»	1		0,5	Библиотека ЦОК https://m.edsoo.ru/863d1b00
43	Фотосинтез. Роль К.А. Тимирязева в изучении фотосинтеза	1			Библиотека ЦОК https://m.edsoo.ru/863d2028
44	Фотосинтез. Практическая работа «Наблюдение процесса выделения кислорода на свету аквариумными растениями» (Цифровая лаборатория по экологии (датчик углекислого газа и кислорода)	1		0.5	Библиотека ЦОК https://m.edsoo.ru/863d2028
45	Роль фотосинтеза в природе и жизни человека. Практическая работа «Образование крахмала в зеленых листьях на свету»	1		0,5	Библиотека ЦОК https://m.edsoo.ru/863d2028
46	Дыхание растений	1			
47	Дыхание корня. Лабораторная работа №18 «Изучение роли рыхления для дыхания корней» (*Цифровая лаборатория по экологии (датчик	1		0.5	Библиотека ЦОК https://m.edsoo.ru/863d21c2

№ п/п	Тема урока	Количество часов			Электронные цифровые образовательные ресурсы
		Всего	Контрольные работы	Практические работы	
	углекислого газа и кислорода)				
48	Лист и стебель как органы дыхания и фотосинтеза	1			Библиотека ЦОК https://m.edsoo.ru/863d2320
49	Транспорт веществ в растении. Практическая работа «Выявление передвижения воды и минеральных веществ по древесине»	1		0.5	Библиотека ЦОК https://m.edsoo.ru/863d2c08
50	Выделение у растений. Листопад	1			
51	Прорастание семян. Практическая работа «Определение всхожести семян культурных растений и посев их в грунт».	1		0.5	Библиотека ЦОК https://m.edsoo.ru/863d3cca
52	Практическая работа «Определение условий прорастания семян» (Цифровая лаборатория по экологии (датчик освещенности, влажности и температуры)	1		0,5	Библиотека ЦОК https://m.edsoo.ru/863d3cca
53	Рост и развитие растения. Практическая работа «Наблюдение за ростом и развитием цветкового растения в комнатных условиях (на примере фасоли или посевного гороха)»	1		0.5	Библиотека ЦОК https://m.edsoo.ru/863d2fb4

№ п/п	Тема урока	Количество часов			Электронные цифровые образовательные ресурсы
		Всего	Контрольные работы	Практические работы	
54	Размножение растений и его значение	1			Библиотека ЦОК https://m.edsoo.ru/863d3842
55	Опыление. Двойное оплодотворение	1			Библиотека ЦОК https://m.edsoo.ru/863d3842
56	Образование плодов и семян	1			Библиотека ЦОК https://m.edsoo.ru/863d39c8
57	Вегетативное размножение растений.	1			Библиотека ЦОК https://m.edsoo.ru/863d34d2
58	Практическая работа «Овладение приёмами вегетативного размножения растений (черенкование побегов, черенкование листьев и другие) на примере комнатных растений (традесканция, сенполия, бегония, сансевиера и другие растения)»	1		1	Библиотека ЦОК https://m.edsoo.ru/863d34d2
59	Практическая работа «Наблюдение за ростом и развитием цветкового растения в комнатных условиях» (на примере фасоли или посевного гороха с ведением дневника наблюдений).	1		1	Библиотека ЦОК https://m.edsoo.ru/863d34d2
	4. Особо охраняемые природные территории Удмуртской республики.	7			

№ п/п	Тема урока	Количество часов			Электронные цифровые образовательные ресурсы
		Всего	Контрольные работы	Практические работы	
	Красная книга УР				
60	Растительные сообщества Удмуртской Республики	1			http://liveudm.ru/rastitelnost-udmurtii/rastitelnost-udmurtii/ https://udmrbd.ru/god-ecologii-2017/udm-redbook/ https://www.prlib.ru/item/691660
61	Экологические проблемы Удмуртской Республики	1			https://www.minpriroda-udm.ru/ https://ppt-online.org/1520982
62	Красная книга Удмуртской республики (растения)	1			https://udmrbd.ru/god-ecologii-2017/udm-redbook/ https://www.prlib.ru/item/691660
63	ООПТ Удмуртской Республики	1			https://docs.cntd.ru/document/960001515
64	Экскурсия/ виртуальная экскурсия «Природный парк «Усть-Бельск»	1		1	https://karakulino.ru/uchrezhd/bu/prirodnii_park/
65	Экскурсия/ виртуальная экскурсия «Природный парк «Шаркан»	1		1	https://eco18.ru/puteshestviya_po_udmurtii/prirodnye-dostoprimechatelnosti/271/PP_Sharkan
66	Экскурсия/ виртуальная экскурсия «Национальный парк «Нечкинский»	1		1	https://nechkinsky.ru/
67 - 68	Промежуточная аттестация. Итоги промежуточной аттестации	2	1		
ОБЩЕЕ КОЛИЧЕСТВО ЧАСОВ ПО ПРОГРАММЕ		68	1	23	

Темы проектов и исследований:

Раздел: Строение покрытосеменных растений.

1. Семя - зачаточный организм будущего растения.
2. Корень - его строение и значение в жизни растений.
3. Видоизменение корней.
4. Строение побега.
5. Видоизменение побегов.
6. Строение и многообразие цветков.
7. Многообразие соцветий и их значение в жизни растений.
8. Строение плодов и их разнообразие
9. Распространение семян в природе.

Раздел: Жизнедеятельность растений.

1. Фенологические наблюдения в природе.
2. Фотосинтез.
3. Дыхание.
4. Рост и развитие растений
5. Вегетативное размножение растений.
6. Гидропоника.
7. Аэропоника.
8. Роль минерального питания в развитии растения.

Раздел : Особо охраняемые природные территории Удмуртской Республики

1. Редкие и исчезающие виды Национального парка «Нечкинский»
2. Редкие и исчезающие виды Природного парка «Шаркан»
3. Редкие и исчезающие виды Природного парка «Усть-Бельск»
4. Растения ботанического сада УдГУ
5. Государственный природный ботанический заказник "Андреевский сосновый бор"
6. Государственный природный ботанический заказник "Кокманский"
7. Памятники природы и лечебно-оздоровительные местности и курорты Удмуртской Республики
8. Растения Красной книги УР
9. Черная книга УР

Контрольные измерительные материалы

В данном разделе представляются контрольно-измерительные материалы, которые используются для определения уровня достижения обучающимися планируемых метапредметных и предметных результатов в рамках организации текущего контроля успеваемости и промежуточной аттестации.

При организации текущего контроля успеваемости обучающихся учитываются требования ФГОС ООО к системе оценки достижения планируемых результатов ООП, используются разнообразные методы и формы, взаимно дополняющих друг друга (стандартизированные письменные и устные работы, проекты, практические и лабораторные работы, творческие работы, самоанализ и самооценка, наблюдение, испытания и иное). Выбор указанных ниже типов и примеров контрольных измерительных материалов обусловлен педагогической и методической целесообразностью, с учётом предметных особенностей курса «Биология 6 класс». Тесты и задания разработаны в соответствии с форматом ВПР, что позволяет даже в рамках усвоения практической части программы отрабатывать общеучебные и предметные знания и умения. Перечень оценочных процедур является оптимальным и достаточным для определения уровня достижения обучающимися предметных и метапредметных результатов.

Фиксация результатов текущего контроля успеваемости обучающихся осуществляется в рабочей тетради, вкладышах папки «Биология», в электронном журнале.

Специфической формой контроля является *работа с приборами, лабораторным оборудованием, моделями.*

Основная цель этих проверочных работ: определение уровня развития умений школьников работать с оборудованием и проводить экспериментальные исследования, планировать наблюдение или опыт, самостоятельно вести практическую работу.

Задание может считаться выполненным, если записанный/выбранный ответ совпадает с верным ответом. Задания могут оцениваться как 1 баллом, так и большим количеством в зависимости от уровня сложности задания, от количества введенных/выбранных ответов, от типа задания.

Нормы оценок за все виды проверочных работ:

- «5» — уровень выполнения требований значительно выше удовлетворительного: отсутствие ошибок, как по текущему, так и по предыдущему учебному материалу; не более одного недочёта. Работа выполнена самостоятельно. Процент выполнения 85-100%
- «4» — уровень выполнения требований выше удовлетворительного: наличие 2—3 ошибок или 4—6 недочётов по текущему учебному материалу; не более 2 ошибок или 4 недочётов по пройденному материалу; использование нерациональных приёмов решения учебной задачи. Работа выполнена с пояснением учителем вопросов, вызвавших затруднения / обращение к справочному материалу. Процент выполнения 65-84%.
- «3» — достаточный минимальный уровень выполнения требований, предъявляемых к конкретной работе: не более 4—6 ошибок или 10 недочётов по текущему учебному материалу. Работа выполнена с помощью учителя. Процент выполнения 50-63%.

Текущая аттестация за курс 6 класса

Предусматривает оценивание усвоения учащимся всего курса изученного материала

Содержание и структура проверочной работы определяются на основе Федерального государственного образовательного стандарта основного

общего образования (приказ Минобрнауки России от 17.12.2010 № 1897) с учетом Федеральной образовательной программы и содержания учебников, включенных в Федеральный перечень.

В рамках текущей аттестации наряду с предметными результатами обучения учащихся 6 класса основной школы оцениваются также метапредметные результаты и уровень овладения межпредметными понятиями.

КИМ текущей аттестации направлены на проверку сформированности у обучающихся:

- специфических биологических умений по работе с биологическими объектами в целях полноценного их изучения;
- видов деятельности по получению нового биологического знания, преобразованию и применению знания в учебных, учебно-проектных и социально-проектных ситуациях;
- естественно-научного типа мышления, научных представлений,
- уровень владения научной биологической терминологией, ключевыми биологическими понятиями, методами и приемами.

Структура проверочной работы

Вариант проверочной работы состоит из 10 заданий, которые различаются по содержанию и характеру решаемых обучающимися задач.

Подпункты задания 1 требуют краткого ответа в виде одного или нескольких слов.

Задания 2.1, 6, 9 требуют краткого ответа в виде одной цифры.

Задания 2.2, 4 (все подпункты) предполагают развернутый ответ ограниченного объема; задания 8.2, 10 – заполнение таблицы.

Задания 3, 5, 7, 8.1 требуют установления соответствия элементов двух множеств и записи ответа в виде последовательности цифр.

Кодификаторы проверяемых элементов содержания и требований

к уровню подготовки обучающихся

В табл. 1 приведен кодификатор проверяемых элементов содержания

1	Биология-наука о живых организмах
1.1	Биология как наука. Методы изучения живых организмов. Роль биологии в познании окружающего мира и практической деятельности людей
1.2.	Соблюдения правил поведения в окружающей среде. Бережное отношение к природе. Охрана биологических объектов.
1,3.	Правила работы в кабинете биологии, с биологическими приборами и инструментами
1.4.	Свойства живых организмов (структурированность, целостность, обмен веществ, движение, размножение, развитие, раздражимость, приспособленность, наследственность и изменчивость), их проявление у растительных организмов
2	Клеточное строение растительных организмов
2.1.	Клетка- основа строения и жизнедеятельности растительного организма. Методы изучения клетки
2.2.	Строение и жизнедеятельность клетки. Растительная клетка.
2.3.	Ткани растительных организмов
3.	Органы цветкового растения
3.1.	Семя. Строение семени
3.2.	Корень. Зоны корня. Виды корней. Корневые системы. Значение корня. Видоизменения корней
3.3.	Побег. Генеративные и вегетативные побеги. Строение побега. Видоизмененные

	побеги
3.4.	Почки. Вегетативные и генеративные почки
3.5.	Строение листа. Листорасположение. Жилкование листа
3.6.	Стебель. Строение и значение стебля
3.7.	Цветок. Соцветия. Виды соцветий
3.8.	Строение и значение плода. Многообразие плодов. Распространение плодов
4	Микроскопическое строение растений
4.1.	Разнообразие растительных клеток и их строение
4.2.	Ткани растений
4.3.	Микроскопическое строение корня, стебля, листа
5	Жизнедеятельность цветковых растений
5.1.	Процессы жизнедеятельности растений. Обмен веществ и превращение энергии: Почвенное питание и воздушное питание (фотосинтез), дыхание, удаление конечных продуктов обмена веществ. Транспорт веществ
5.2.	Движение. Рост и развитие, размножение растений. Половое размножение растений. Оплодотворение у цветковых растений. Вегетативное размножение растений
5.3.	Приемы выращивания, размножения растений и уход за ними
6	Особо охраняемые территории Удмуртской Республики. Красная книга Удмуртской республики
6.1.	Национальный парк «Нечкинский», Природный парк «Шаркан», Природный парк «Усть-Бельск», Государственный природный ботанический заказник "Андреевский сосновый бор", Государственный природный ботанический заказник "Кокманский", Удмуртский ботанический сад
6.2.	Красная книга Удмуртской республики (растения)

Кодификатор проверяемых требований к уровню подготовки

Код	Проверяемые требования к уровню подготовки
1	Метапредметные
	1.1. Умение определять понятия, создавать обобщения, устанавливать аналогии, классифицировать, самостоятельно выбирать основания и критерии для классификации
	1.2. Умение устанавливать причинно-следственные связи, строить логическое рассуждение, умозаключение (индуктивное, дедуктивное и по аналогии) и делать выводы
	1.3. Умение создавать, применять и преобразовывать знаки и символы, модели и схемы для решения учебных и познавательных задач
	1.4. Смысловое чтение
	1.5. Умение осознанно использовать речевые средства в соответствии с задачей коммуникации (владение устной и письменной речью)
	1.6. Формирование и развитие экологического мышления, умение применять его в познавательной, коммуникативной, социальной практике и профессиональной ориентации
	1.7. Умение оценивать правильность выполнения учебной задачи, собственные возможности ее решения
2	Предметные
2.1.	Формирование системы научных знаний о живой природе, закономерностях ее развития, исторически быстром сокращении биологического разнообразия в биосфере в результате деятельности человека, для развития современных естественнонаучных представлений

		о картине мира
	2.2.	Формирование первоначальных систематизированных представлений о биологических объектах, процессах, явлениях, закономерностях, об основных биологических теориях, об экосистемной организации жизни, о взаимосвязи живого и неживого в биосфере, о наследственности и изменчивости; овладение понятийным аппаратом биологии
	2.3.	Формирование основ экологической грамотности: способности оценивать последствия деятельности человека в природе, влияние факторов риска на здоровье человека; выбирать целевые и смысловые установки в своих действиях и поступках по отношению к живой природе, здоровью своему и окружающих; осознание необходимости действий по сохранению биоразнообразия и природных местообитаний видов растений и животных
	2.4	Формирование представлений о значении биологических наук в решении проблем необходимости рационального природопользования защиты здоровья людей в условиях быстрого изменения экологического качества окружающей среды

Распределение заданий по уровню сложности

№ задания	Проверяемые требования	Умеет/ научился	Уровень сложности	Максимальный балл за выполнение задания	Время на выполнение в мин.
1	Свойства живых организмов, их проявление у растений. Жизнедеятельность цветковых растений	выделять существенные признаки биологических объектов (клеток и организмов растений) и процессов, характерных для живых организмов	Б	3	3
2	Микроскопическое строение растений. Ткани растений	Устанавливать взаимосвязи между особенностями строения и функциями клеток и тканей, органов и систем органов	Б	2	2
3	Царство Растения. Органы цветкового растения. Жизнедеятельность цветковых растений	выделять существенные признаки биологических объектов (клеток и организмов растений) и	П	2	3

		процессов, характерных для живых организмов			
4	Царство Растения. Органы цветкового растения	различать по внешнему виду, схемам и описаниям реальные биологические объекты или их изображения,	Б	4	5
5	Царство Растения. Органы цветкового растения	выявлять отличи- тельные признаки биологических объектов	Б	2	5
6	Царство Растения. Органы цветкового растения. Жизнедеятельность цветковых растений. Многообразие цветковых растений	выделять существенные признаки биологических объектов (клеток и организмов растений, животных, грибов, бактерий) и процессов, характерных для живых организмов	Б	1	2
7	Классификация организмов. Принципы классификации	осуществлять классификацию биологических объектов (растений, животных, бактерий, грибов) на основе определения их принадлежности к определенной систематической группе	Б	2	5
8	Царство Растения	Сравнивать биологические объекты, процессы жизнедеятельности, делать выводы и умозаключения на основе сравнения	П	4	5
9	Царство Растения	объяснять общность	П	1	5

		происхождения и эволюции систематических групп растений и животных на примерах сопоставления биологических объектов			
10	Особо охраняемые природные территории Удмуртской Республики. Красная книга УР	объяснять значимость особо охраняемых природных территорий для сохранения биоразнообразия, обосновывать отнесение к тому или иному статусу объектов Красной книги УР (растения)	П	3	5
10			Б-7 П-3	24	40

Уровень сложности заданий	Количество заданий	Максимальный первичный балл	Процент максимального первичного балла за выполнение заданий данного уровня сложности от максимального первичного балла за всю работу, равного 24
Базовый	7	15	63
Повышенный	3	9	37
Итого:	10	24	100

Типы заданий, сценарии выполнения заданий

Задание 1 направлено на выявление умения описывать биологический процесс. Первая часть задания проверяет умение по рисунку (схеме) выделять существенные признаки процесса. Вторая часть – определять область биологии, в которой изучается данный процесс или метод, с помощью которого данный процесс изучен. Третья – механизм (условие, особенность) протекания процесса или растительная ткань, в клетках которой процесс протекает.

Задание 2 проверяет знание тканей растительного организма и жизненных процессов, протекающих в них.

Задание 3 проверяет умение читать и понимать текст биологического

содержания. От обучающегося требуется записать в текст недостающую информацию, воспользовавшись перечнем терминов.

Задание 4 направлено на умение работать с изображением отдельных органов цветкового растения. В первой части требуется назвать части изображенного органа, во второй и третьей частях указать функцию части или особенность строения, а также её значение в жизни растения.

Задание 5 контролирует умение проводить описание биологического объекта по имеющимся моделями (схемам), на примере описания листа или побега.

Задание 6 проверяет знания строения и функции отдельных тканей, органов цветкового растения.

Задание 7 контролирует умение проводить таксономическое описание цветковых растений.

Задание 8 проверяет умение проводить сравнение биологических признаков таксонов на предмет их морфологических различий, контролирует знание типичных представителей царств растений, грибов.

Задание 9 контролирует умение оценивать биологическую информацию на предмет её достоверности.

Задание 10 проверяет знание особо охраняемых территорий Удмуртской республики. Объектов охраны (растений), занесенных в Красную книгу Удмуртской Республики.

Система оценивания выполнения отдельных заданий и проверочной работы в целом

Правильный ответ на каждое из заданий 1.1, 1.2, 1.3, 2.1,2.2, 4.3, 6, 9 оценивается 1 баллом.

Полный правильный ответ на задание 3, 5 и 8.1 оценивается 2 баллами. Если в ответе допущена одна ошибка (в том числе написана лишняя цифра или не написана одна необходимая цифра), выставляется 1 балл; если допущено две или более ошибки – 0 баллов.

Правильный ответ на задание 7 оценивается 2 баллами. Если в ответе переставлены местами два элемента, выставляется 1 балл, более двух элементов – 0 баллов.

Ответы на остальные задания оцениваются по критериям. Максимальный первичный балл – 24.

Таблица 5

Рекомендации по переводу первичных баллов в отметки по пятибалльной шкале

Отметка по пятибалльной шкале	2	3	4	5
Первичные баллы	0-9	10-14	15-19	20-24

Время выполнения проверочной работы

На выполнение проверочной работы по учебному предмету «биология» дается 40 минут.

Описание дополнительных материалов и оборудования, необходимых для проведения проверочной работы

При проведении работы разрешается использовать линейку

Рекомендации по подготовке к работе

Специальная подготовка к проверочной работе не требуется

Инструкция по выполнению работы

На выполнение работы по биологии отводится 40 минут.

Работа включает в себя 10 заданий.

Ответы на задания запишите в поля ответов в тексте работы. В случае записи неверного ответа зачеркните его одной линией и запишите рядом правильный ответ.

При выполнении работы не разрешается пользоваться учебником, рабочими тетрадами и другим справочным материалом. Разрешается использовать линейку.

При необходимости можно пользоваться черновиком. Записи в черновике проверяться и оцениваться не будут.

Советуем выполнять задания в том порядке, в котором они даны. В целях экономии времени пропускайте задание, которое не удаётся выполнить сразу, и переходите к следующему. Если после выполнения всей работы у Вас останется время, то Вы сможете вернуться к пропущенным заданиям.

Желаем успеха!

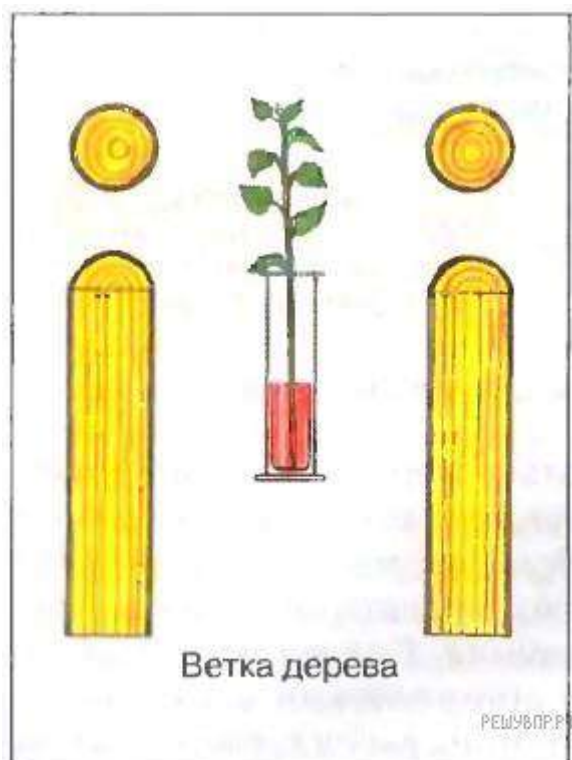
Таблица для внесения баллов (заполняется учителем)

Номер задания	1.1	1.2	1.3	2.1	2.2	3	4.1	4.2	4.3	5	6	7	8.1	8.2	9	10	Сумма баллов	Отметка
Баллы (макс.)	1	1	1	1	1	1	2	1	1	2	1	2	2	2	1	3	24	
Получ. балл																		

Текущая аттестационная работа за курс 6 класса (углубленное изучение)

1. Свойства живых организмов

1.1 В изображенном на рисунке опыте экспериментатор поместил побег березы в подкрашенную чернилами воду, через 2—4 суток сделал продольный разрез ветки.



Как называют процесс, в ходе которого возник наблюдаемый результат? *Ответ дайте в именительном падеже. (1 балл)*

Ответ: _____

Пояснение. В ходе эксперимента мы увидели, что у побега, поставленного в воду с чернилами, окрасилась древесина. В этом опыте чернила заменяли минеральные вещества, растворенные в воде. Растворы этих веществ, как и подкрашенная вода, поднимаются от корня вверх внутри стебля по сосудам древесины в ходе транспорта.

Ответ: транспорт

Кодификатор (1.1, 3.6)

1.2. Знание в области какой ботанической науки позволит изучить данный процесс? *Ответ дайте в именительном падеже. (1 балл)*

Ответ: _____

Пояснение. Процессы транспорта веществ изучаются в рамках физиологии растений.

Ответ: физиология растений | физиология

Кодификатор (1.2, 3.6)

1.3 Какая разновидность проводящих тканей способствует передвижению воды и минеральных веществ по стеблю? *Ответ дайте в именительном падеже.* (1балл)

Ответ: _____

Пояснение. Ксилема (или древесина) является водопроводящей тканью растений. Основным элементом этой проводящей ткани являются сосуды.

Ответ: ксилема ИЛИ древесина.

Кодификатор (3.6, 2.3, 4.3)

2.Органы растений

2.1 В приведённой ниже таблице между позициями первого и второго столбцов имеется взаимосвязь. (1 балл)

Целое	Часть
...	устьица
Корень	корневой волосок

Какое понятие следует вписать на место пропуска в этой таблице?

- 1) лист
- 2) почка
- 3) кора
- 4) боковой корень

В ответе укажите номер правильного ответа.

Ответ: _____

Пояснение. Эпидерма (внешняя покровная ткань растений) листа несёт устьица для осуществления газообмена и транспирации.

Ответ: 1

Кодификатор (2.3, 4.3, 3.2, 3.5,)

2.2 Какую функцию выполняют корневые волоски у растений?(1 балл)

Ответ: _____

Пояснение. Корневые волоски выполняют функцию всасывания необходимых для растения веществ.

Критерии проверки:

Критерии оценивания выполнения задания	Баллы
Правильно указана функция	1
Ответ неправильный	0
Максимальный балл	1

Кодификатор (2.3, 3.2, 4.3)

3. Жизнедеятельность растительных организмов

Выберите из предложенного списка и вставьте в текст пропущенные слова, используя для этого их **цифровые** обозначения. Впишите номера выбранных слов на места пропусков в тексте.

Процессы жизнедеятельности

Для процессов жизнедеятельности всем клеткам растения необходима энергия, которую они получают при _____ (А). При _____ (Б) образуется органическое вещество глюкоза, которая накапливается и преобразуется в крахмал. Кислород необходим растениям для расщепления _____ (В) веществ. После расщепления образуются углекислый газ и вода. Газообмен кислорода и углекислого газа осуществляют устьица, расположенные в кожице листа.

Список слов:

- 1) движение
- 2) дыхание
- 3) фотосинтез
- 4) брожение
- 5) органические
- 6) минеральные

Запишите в таблицу выбранные цифры под соответствующими буквами (1балл).

Ответ:

А	Б	В

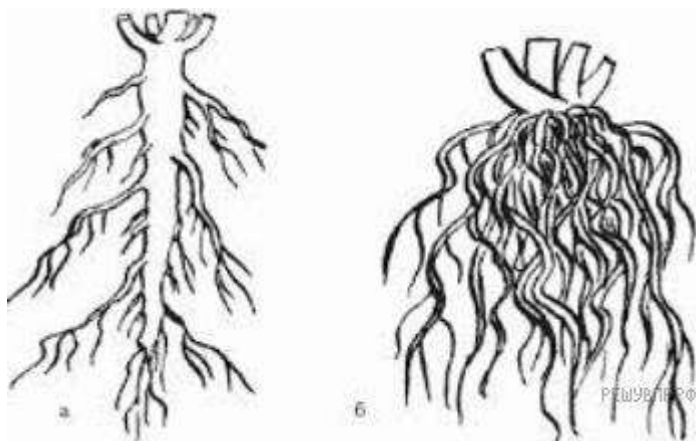
Пояснение. Для процессов жизнедеятельности всем клеткам растения необходима энергия, которую они получают при **дыхании** (А — 2). При **фотосинтезе** (Б — 3) образуется органическое вещество глюкоза, которая накапливается и преобразуется в крахмал. Кислород необходим растениям для расщепления **органических** (В — 5) веществ. После расщепления образуются углекислый газ и вода. Газообмен кислорода и углекислого газа осуществляют устьица, расположенные в кожице листа.

Ответ: 235.

Кодификатор (5.1)

4.1 Ученик изучал строение корневых систем гороха (А) и пшеницы (Б)

Отметьте на рисунке главный корень, боковые и придаточные корни.



Пояснение:



Критерии проверки:

Критерии оценивания выполнения задания	Баллы
Ответ неправильный	0
Верно подписаны только один тип корней	1
Верно подписаны два типа корней	2
Максимальный балл	2

Кодификатор (3.3).

4.2 Для какого типа корневой системы характерно раннее прекращение роста главного корня?(1 балл)

Ответ: _____

Пояснение. Ответ: Мочковатая

Мочковатая корневая система характерна для однодольных. Она состоит в основном из боковых и придаточных корней. Главный корень отмирает или рано заканчивает свой рост.

Критерии проверки:

Критерии оценивания выполнения задания	Баллы
Ответ неправильный	0
Ответ правильный	1
Максимальный балл	1

Кодификатор (3.3)

4.3 Какой класс растений имеет стержневую корневую систему? *Ответ дайте в именительном падеже.* (1балл)

Ответ: _____

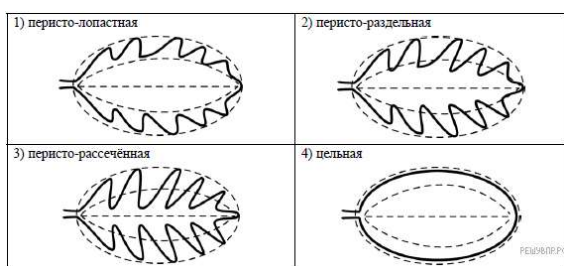
Пояснение. Большинство двудольных растений имеют стержневую корневую систему, для которой характерен хорошо выраженный главный корень.

Ответ: Двудольные
Кодификатор (2.8, 3.1, 3.3)

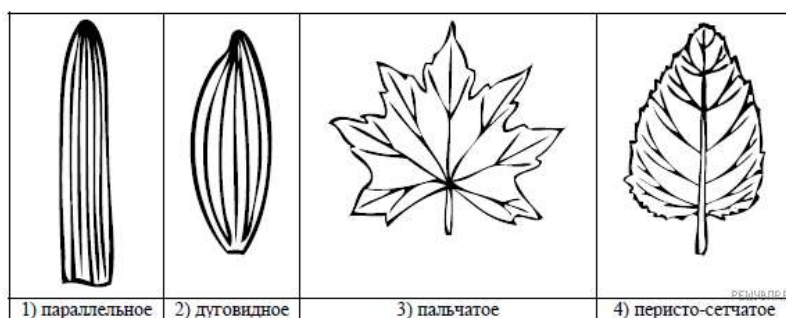
5 Рассмотрите изображение молодого листа монстеры и опишите его по следующему плану: форма листа, жилкование листа, тип листа по соотношению длины и ширины листовой пластинки (без черешка) и по расположению наиболее широкой части. Используйте при выполнении задания линейку и карандаш. (2 балла)



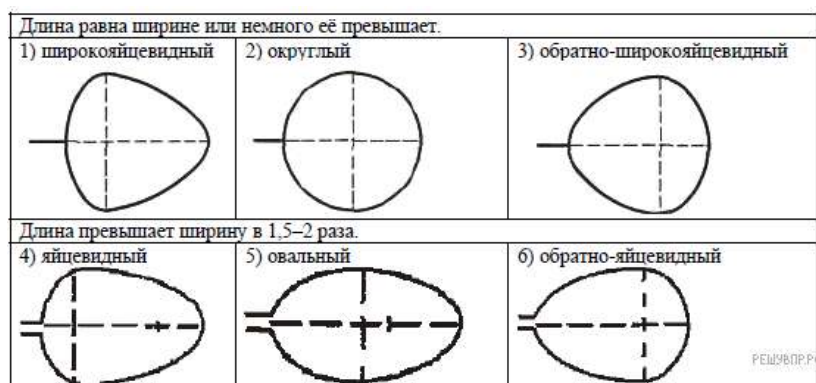
А. Форма листа



Б. Жилкование листа



В. Тип листа



Запишите в ответ цифры, расположив их в порядке, соответствующем буквам:

А	Б	В
<input type="text"/>	<input type="text"/>	<input type="text"/>

Пояснение:

- А. Форма листа — цельная (4).
Б. Жилкование листа — перисто-сетчатое (4).
В. Тип листа — яйцевидный (4).

Ответ: 444.

Кодификатор (3.5)

6. Что из перечисленного относят к видоизменённым корням? (1 балл)

- 1) корневище
- 2) клубень
- 3) корнеплод
- 4) луковица

В ответе укажите номер правильного ответа.

Ответ: _____

Пояснение. Корнеплод — видоизменённый корень.

Ответ: 3. Кодификатор (3.3)

7. Маргарита и Артём собрали и подготовили для гербария образцы растений. Для каждого растения им необходимо составить «паспорт», соответствующий положению этого растения в общей классификации организмов. Помогите ребятам записать в таблицу слова из предложенного списка в такой последовательности, чтобы получился «паспорт» растения.

Список слов:

- 1) Акация
- 2) Покрытосеменные
- 3) Двудольные
- 4) Акация нильская
- 5) Растения

В графе укажите номера правильных ответов(2 балла)

Царство	Отдел	Класс	Род	Вид

Пояснение. 5. Растения — Царство.

2. Покрытосеменные — Отдел.

3. Двудольные — Класс.

1. Акация — Род.

4. Акация нильская — Вид.

Ответ: 52314.Кодификатор (2.4, 2.8)

8.1 Установите соответствие между признаком организма и группой, для которой он характерен.

Признак	Группа организмов
А) не имеют клеточного ядра Б) одноклеточные организмы В) ДНК (наследственная информация) хранится в ядре Г) в основном являются автотрофами-способны к фотосинтезу Д) размножение делением надвое Е) являются продуцентами	1. Прокариоты (бактерии) 2. Эукариоты (растения)

Запишите в ответ цифры, расположив их в порядке, соответствующем буквам (2 балла):

А	Б	В	Г	Д	Е

Пояснение. Прокариоты: клеточное строение тела, наличие собственного обмена веществ, размножение делением надвое. Вирусы: встраивание собственной ДНК в ДНК клетки хозяина, состоит из нуклеиновой кислоты и белковой оболочки, способность к обратной транскрипции (на РНК вируса происходит считывание информации и образуется ДНК)

Ответ: 112212.

8.2 Приведите по три примера организмов, относящихся к группам Прокариоты и Вирусы. Запишите их названия в таблицу (2 балла).

Прокариоты	Растения

Пояснение Например:

Прокариоты	Растения
Стафилококк	Береза повислая

Кишечная палочка	Сосна лесная
Стрептококк	Ромашка аптечная

Критерии проверки:

Критерии оценивания выполнения задания	Баллы
Правильно приведено по три примера в каждом отделе	2
Правильно приведено два-три примера, относящихся к одному отделу, и два примера, относящихся к другому отделу	1
Все иные ситуации, не соответствующие правилам выставления 2 и 1 балла. ИЛИ Ответ неправильный	0
<i>Максимальный балл</i>	2

9. Верны ли следующие суждения ? (1 балл)

- А. Клубень картофеля- видоизмененный корень
 Б. Рослянка –хищное растение, для которого характерно автотрофное питание.
- 1) верно только А
 - 2) верно только Б
 - 3) оба суждения верны
 - 4) оба суждения неверны

Ответ: _____

Пояснение. Утверждение А неверно. Клубень картофеля- видоизмененный побег. Утверждение Б верно. Семейства - Рослянковые, Непентовые, Саррацениевые. Насекомоядные растения - это **автотрофы**, способные улавливать насекомых и частично переваривать их при помощи выделяющихся протеолитических ферментов и органических кислот, так как торфяные болота не могут обеспечить растения азотом. Правильный ответ указан под номером 2.

10. Рассмотрите изображения шести представителей мира растений, занесенных в Красную книгу Удмуртской республики. Предложите основание, согласно которому эти растения можно разделить на две группы по три представителя в каждой .

Ответьте на вопрос: Что означает выражение «Категория статуса редкости» (4 балла).



1. Лилия кудреватая (*Lilium martagon* L. 1753)

Лилия кудреватая — многолетнее травянистое растение, высотой от 30 до 150 см (изредка достигает 200 см). Луковица может достигать 8 см в диаметре. Луковица образована жёлтыми мясистыми чешуйчатыми листьями.

Вид занесен в Красную книгу Удмуртской республики

Категория статуса редкости-3/ Редкие



Ландыш майский (Convallaria majalis L. 1753)

Травянистое многолетнее растение 15-30 см высотой. В природных местообитаниях ландыш интенсивно уничтожается, особенно вблизи крупных населённых пунктов, из-за вытаптывания во время сбора цветков и лекарственного сырья.

Вид занесен в Красную книгу Удмуртской республики

Категория статуса редкости-3/ Редкие



Ирис сибирский (Iris sibirica L.)

Ирис сибирский — травянистое многолетнее растение, достигающее высоты 70—110 см.

В природных местообитаниях интенсивно уничтожается, особенно вблизи крупных населённых пунктов, из-за вытаптывания во время сбора цветков.

Вид занесен в Красную книгу Удмуртской республики

Категория статуса редкости-3/ Редкие



Вероника ненастоящая (Veronica spuria L.) достигает 80 сантиметров в высоту, имеет голубые цветки-кисточки, которые цветут в июле и августе. От вероники длиннолистной ненастоящая отличается пушистым основанием и клиновидными листьями. Благодаря этому отличию растение, вероятно, и получило свое название. Веронику ненастоящую встречали в Каракульском районе по левобережью реки Камы. На правом берегу – в деревнях Усть-Бельск и Быргында – находили только несколько отдельных растений. Вид занесен в Красную книгу Удмуртской республики

Категория статуса редкости-1/ Находящиеся под угрозой исчезновения



Сердечник крупнолистный Cardamine macrophylla Willd был замечен в Балезинском районе Удмуртии в пойменных кустарниках реки Камы.

В последние годы не встречался.

Это многолетнее травянистое растение с несколькими боковыми листьями. В высоту достигает метра. Цветет сердечник в июне светло-лиловыми цветками, которые

напоминают кисть. Растет в тенистых лесах и по берегам рек и ручьев.

Категория статуса редкости-1/ Находящиеся под угрозой исчезновения

Копеечник альпийский *Hedysarum alpinum* L.



в Удмуртии встречается все реже и реже. В 1990-е годы на лесном низинном болоте в республике нашли около 50 растений, в 2010-е — только 5.

Копеечник альпийский обычно растет по окраинам болот, на лесных полянах и опушках, в сосновых лесах и песчано-галечных отмелях. Он достигает 120 сантиметров в высоту, имеет прямые стебли и сложные листья, а сиренево-розовые соцветия представляют из себя длинные густые кисти — они распускаются в июне или начале июля. Категория статуса редкости-1/ Находящиеся под угрозой исчезновения

Заполните таблицу: запишите в неё основание, по которому были разделены растения, общее название для каждой группы растений и перечислите растения, которые вы отнесли к этой группе.

Ответ: Категория статуса редкости-

Номер группы	Какое основание позволило разделить растения?	Как называется данная группа растений?	Какие растения относятся к данной группе?
Группа 1			
Группа 2			

Пояснение.

Категории статуса редкости видов (подвидов) дикорастущих растений, занесенных в Красную книгу Российской Федерации в связи с необходимостью обеспечения их специальной охраной (далее именуются — таксоны) определяются по следующей шкале:

0 — Вероятно исчезнувшие. Таксоны, известные ранее на территории (или акватории) Российской Федерации, нахождение которых в природе не подтверждено в последние 50 лет, но возможность их сохранения нельзя исключить.

1 — Находящиеся под угрозой исчезновения. Таксоны, численность особей которых уменьшилась до такого уровня или число их местонахождений настолько сократилось, что в ближайшее время они могут исчезнуть.

2 — Сокращающиеся в численности. Таксоны с неуклонно сокращающейся численностью, которые при дальнейшем воздействии факторов, снижающих численность, могут в короткие сроки попасть в категорию находящихся под угрозой исчезновения:

- а) таксоны, численность которых сокращается в результате изменения условий существования или разрушения местообитаний;
- б) таксоны, численность которых сокращается в результате чрезмерного использования их человеком и может быть стабилизирована специальными мерами охраны (лекарственные, пищевые, декоративные и др. растения).

3 — Редкие. Таксоны с естественной малой численностью, встречающиеся на ограниченной территории (или акватории) или спорадически распространенные на значительных территориях, для выживания которых необходимо принятие специальных мер охраны:

- а) узкоареальные эндемики;
- б) имеющие значительный ареал, в пределах которого встречаются спорадически и с небольшой численностью популяций;
- в) имеющие узкую экологическую приуроченность, связанные со специфическими условиями произрастания (выходами известняков или др. пород, засоленными почвами, литоральными местообитаниями и др.);
- г) имеющие значительный общий ареал, но находящиеся в пределах России на границе распространения;
- д) имеющие ограниченный ареал, часть которого находится на территории (или акватории) России.

4 — Неопределенные по статусу. Таксоны, которые, вероятно, относятся к одной из предыдущих категорий, но достаточных сведений об их состоянии в природе в настоящее время нет, либо они не в полной мере соответствуют критериям других категорий, но нуждаются в специальных мерах охраны.

5 — Восстанавливаемые и восстанавливающиеся. Таксоны, численность и область распространения которых под воздействием естественных причин или в результате принятых мер охраны начали восстанавливаться и приближаются к состоянию, когда не будут нуждаться в специальных мерах по сохранению и восстановлению.

Ответ: категория статуса редкости определяет критерии отнесения вида к отметкам шкалы по показателям: 1.Состояние численности, 2.Меры охраны

Основание — категория статуса редкости

- 1. Группа 1 — третья категория статуса редкости (лилия кудреватая, ландыш майский, ирис сибирский)
- 2. Группа 2 — первая категория статуса редкости (копеечник альпийский, вероника ненастоящая, сердечник крупнолистный)

Критерии проверки:

Критерии оценивания выполнения задания	Баллы
Дан правильный ответ на вопрос, правильно заполнены все ячейки таблицы	4
Правильно заполнены 5 ячеек таблицы, нет ответа на вопрос ИЛИ заполнены 4 ячейки и дан ответ на вопрос	3
Без ошибок заполнены 4 любые ячейки таблицы, нет ответа на вопрос ИЛИ заполнены 3 ячейки и дан ответ на вопрос	2
Без ошибок заполнены 3 любые ячейки таблицы, нет ответа на вопрос ИЛИ заполнены 2 ячейки и дан ответ на вопрос	1
Все иные ситуации, не соответствующие правилам выставления 4,3, 2 и 1 балла. ИЛИ Ответ неправильный	0
<i>Максимальный балл</i>	4

.Текущий контроль**Проверочная работа №1 «Органы цветковых растений»****Задание А.**

При выполнении заданий этой части из трех предлагаемых ответов выберите один верный.

1. К каким органам относится семя:

- а) генеративным
- б) вегетативным
- в) основным

2. Семенная кожура защищает от:

- а) высыхания
- б) увлажнения
- в) деления

3. Питательные вещества при прорастании семени растений

- а) откладываются в почве
- б) расходуется на рост проростка
- в) остаются в эндосперме, одной или двух семядолях

4. Корни обеспечивают растениям в основном:

- а) рост и размножение
- б) рост и запасание питательных веществ
- в) почвенное питание и удерживание в почве

5. Боковые корни у растений развиваются на корнях:

- а) только главных
- б) главных и придаточных
- в) главных и стеблях растений

6. Корневой чехлик молодого растения защищает от повреждения клеток зоны:

- а) роста
- б) деления
- в) всасывания

7. Побег это:

- а) вегетативный орган растения
 - б) генеративный орган растения
 - в) может быть вегетативным и генеративным
8. Участок стебля, на котором развивается лист, называют:
- а) междоузлием
 - б) пазухой листа
 - в) узлом
9. Центральная часть стебля:
- а) камбий
 - б) древесина
 - в) сердцевина
10. Листья растений обеспечивают в основном
- а) газообмен и запасание веществ
 - б) воздушное питание и газообмен
 - в) запасание веществ испарение воды
11. Простой лист у растения, как правило, состоит из:
- а) только одной листовой пластинки
 - б) одной листовой пластинки и черешка
 - в) несколько листовых пластинок и черешка
12. Венчик образован:
- а) лепестками
 - б) тычинками
 - в) чашелистиками
13. Основными частями цветка, участвующими непосредственно в размножении, являются:
- а) чашечка и венчик
 - б) чашечки и чашелистики
 - в) тычинки и пестик
14. Тычинка состоит из:
- а) тычиночной нити и рыльца
 - б) тычиночной нити и пыльника с пыльцой
 - в) тычиночной нити и столбика

Задание В.

При выполнении заданий этой части В вставьте пропущенное слово 1. Совокупность всех корней растений образует - _____ 2. проводящие пучки листа, состоящие из волокон, сосудов и ситовидных трубок, называются - _____ 3. Процесс переноса пыльцы с тычинок на рыльце цветка называется - _____ 4. Часть пестика цветка растений, из которой после оплодотворения развивается семя – _____, _____ 5. Жизненная форма растений с многолетним деревянистым стеблем, состоящий из ствола и кроны – _____

Задание С.

1. Что такое почка? _____

2. Назовите основные части цветка и их значение

3. Каковы функции стебля?

Проверочная работа №1 «Органы цветковых растений»

II вариант

Задание А.

При выполнении заданий этой части из трех предлагаемых ответов выберите один верный

1. К каким органам относится семя
 - а) основным
 - б) вегетативным
 - в) генеративным
2. Семенная кожура защищает от:
 - а) высыхания
 - б) увлажнения
 - в) деления
3. Питательные вещества при прорастании семени получают из
 - а) эндосперма
 - б) расходуется на рост проростка
 - в) остаются в эндосперме, одной или двух семядолях
4. Корни обеспечивают растениям в основном:
 - а) рост и размножение
 - б) рост и запасание питательных веществ
 - в) почвенное питание и удержание в почве
5. Придаточные корни у растений развиваются:
 - а) на главном корне
 - б) на боковых корнях
 - в) на стеблевой части растений
6. Корневые волоски корня растений развиваются в зоне:
 - а) роста
 - б) деления
 - в) всасывания
7. Корневая система из почвы всасывает:
 - а) только воду
 - б) воду и минеральные вещества
 - в) только органические вещества
8. Побег это:
 - а) вегетативный орган растения
 - б) генеративный орган растения
 - в) может быть вегетативным и генеративным
9. Участки стебля между узлами называют:
 - а) междоузлием
 - б) пазухой листа
 - в) узлом
10. Листья растений обеспечивают в основном
 - а) газообмен и запасание веществ
 - б) воздушное питание и газообмен
 - в) запасание веществ испарение воды
11. Сложный лист у растения, как правило, состоит из:
 - а) только одной листовой пластинки
 - б) одной листовой пластинки и черешка
 - в) нескольких листовых пластинок и черешка
12. Чашечка образована:
 - а) лепестками
 - б) тычинками
 - в) чашелистиками

13. Основными частями цветка, участвующими непосредственно в размножении, являются:

- а) чашечка и венчик
- б) чашечки и чашелистики
- в) тычинок и пестика

14. Пестик состоит из:

- а) тычиночной нити и рыльца
- б) тычиночной нити и пыльца
- в) рыльца, столбика и завязи

Задание В.

При выполнении заданий этой части В вставьте пропущенное слово 1. Совокупность всех корней растений образует - _____ 2. проводящие пучки листа, состоящие из волокон, сосудов и ситовидных трубок, называются - _____ 3. Процесс переноса пыльцы с тычинок на рыльце цветка называется - _____ 4. Часть пестика цветка растений, из которой после оплодотворения развивается семя – _____, _____ 5. Жизненная форма растений с многолетним деревянистым стеблем, состоящий из ствола и кроны – _____.

Задание С.

1. Что такое почка? _____
2. Назовите основные части цветка

3. Каковы функции стебля?

Критерии оценивания:

- «5» - 90% - 100% (18-20 баллов)
- «4» - 70% - 85% (14-17баллов)
- «3» - 50% - 65% (10-13 баллов)
- «2» - менее 50% (менее баллов)

Проверочная работа № 2 «Основные процессы жизнедеятельности растений»

Вариант № 1

Задание А.

При выполнении заданий этой части из трех предлагаемых ответов выберите один верный .

1) Передвижению воды в растении с нераспустившимися листьями способствует:

- А) поглощение воды корневыми волосками В) испарение воды
- Б) корневое давление Г) дыхание

2) В чём состоит отличие растений от всех других живых существ?

- А) при дыхании поглощают кислород; В) распространяются на новые территории
- Б) растут на протяжении всей жизни Г) при дыхании выделяют углекислый газ

3) Растения автотрофы, так как они...

- А) запасают крахмал В) создают органические вещества из неорганических
- Б) способны к испарению воды Г) расщепляют органические вещества до неорганических

4) Растения поглощают кислород и выделяют углекислый газ в процессе:

- А) фотосинтеза В) испарения
Б) транспорта веществ Г) дыхания.

5) В процессе фотосинтеза в хлоропластах растений происходит

- А) расщепление сахара В) выделение углекислого газа
Б) окисление органических веществ Г) превращение энергии солнечного света в энергию органических веществ

6) К вегетативному размножению не относят

- А) размножение частями побега В) размножение клубнями
Б) размножение частями корня Г) слияние гамет

7) К органам вегетативного размножения не относят

- А) цветок ; Б) лист; В) стебель; Г) корень.

8) Внутри пыльцевой трубки имеются

- А) сперматозоиды Б) пыльца В) спермии Г) яйцеклетки

9) Оплодотворение у цветковых растений называется двойным, так как

- А) в нем участвуют два спермия В) в результате образуется два зародыша
Б) оно происходит два раза подряд Г) в нем участвуют два растения

10) Луковицами размножают

- А) картофель и тюльпан В) георгин и ландыш
Б) лилии и лук Г) картофель и топинамбур

Задание В.

В1 - Выберите три верных ответа.

Каково значение испарения воды для растения?

- 1) охлаждает растение 4) ускоряет доставку питательных веществ к клеткам
2) способствует процессу фотосинтеза 5) способствует высвобождению энергии
3) поддерживает ток воды по растению 6) способствует синтезу органических веществ

В2 – Установите правильную последовательность оплодотворения у цветковых растений

- А) второй спермий сливается с центральной клеткой В) один из спермиев сливается с яйцеклеткой
Б) пыльца попадает на рыльце пестика Г) пыльца прорастает и образует пыльцевую трубку

В3 - Установите соответствие

Особенности размножения

- А) происходит с помощью черенков В) происходит слияние гамет
Б) осуществляется без участия гамет Г) образуется зигота
Д) потомство обладает теми же свойствами, что и материнский организм

Способ размножения 1) ПОЛОВОЕ 2) БЕСПОЛОЕ

- А Б В Г Д

В4 - Вставьте в текст пропущенные слова

Минеральное питание растений

1. Способность почвы обеспечивать растения питательными веществами и влагой называется (...)
2. Вещества, содержащие (...), способствуют росту растений.
3. Скорейшему созреванию плодов способствует (...).
4. Вещества, содержащие (...), ускоряют отток органических веществ от листьев к корням
а) калий д) азот
б) вода е) бор

в) фосфор ж) микроэлементы

г) плодородие з) медь

С1 – Почему надо не только бережно относиться к растениям как к большой ценности на нашей планете, но и охранять среду, в которой они произрастают?

Контрольная работа № 2 «Основные процессы жизнедеятельности растений»

Вариант № 2

Задание А.

При выполнении заданий этой части из трех предлагаемых ответов выберите один верный .

1) Что называют ростом растения?

А) качественные изменения организма В) прорастание семени и ветвление

Б) количественное увеличение размеров и массы Г) появление ветвей и побегов

2) Транспорту воды и минеральных веществ из корня в стебель способствует

А) дыхание листьев В) образование органических веществ

Б) запасание веществ Г) корневое давление и испарение воды листьями

3) Растения по способу питания являются

А) гетеротрофами В) автотрофами

Б) сапрофитами Г) симбионтами

4) В процессе дыхания в клетках растений

А) образуются органические вещества из неорганических

Б) движутся органические и неорганические вещества

В) окисляются органические вещества и высвобождается энергия

Г) выделяется кислород.

5) В чем заключается космическая роль зелёных растений?

А) растения испаряют воду

Б) в растениях накапливается энергия Солнца и передаётся другим организмам

В) в процессе дыхания растения выделяют углекислый газ

Г) растения поглощают минеральные вещества.

6). Как называется слияние половых клеток?

А) опыление Б) оплодотворение В) размножение Г) спорообразование

7) К органам генеративного размножения относят

А) лист Б) стебель В) корень Г) цветок

8) Из зиготы развивается

А) зародыш Б) эндосперм В) семенная кожура Г) околоплодник

9) Кто открыл процесс двойного оплодотворения?

А) К.А. Тимирязев Б) С. Г. Навашин В) Н.И. Вавилов Г) И.В.

Мичурин

10) Листовыми черенками размножают

А) крыжовник и смородину В) бегонию и фиалку

Б) малину и вишню Г) тюльпан и нарцисс.

Задание В .

В1 - Выберите три признака, характерных только для растений

1) дышат, питаются, размножаются

2) состоят из клеток

3) имеют фотосинтезирующую ткань

4) содержат в клетках пластиды

5) используют энергию света, образуют органические вещества из неорганических

6) растут в течении всей жизни.

В2 – Установите правильную последовательность действий при черенковании.

1) закрыть стеклянной банкой 4) оставить 3-4 листа

2) на черенке сделать косой срез 5) поставить на свет

3) посадить наклонно в лёгкую увлажнённую почву

В3- Установите соответствие между процессами жизнедеятельности растений и их

характеристиками

Выпишите в таблицу цифры правильных ответов

ХАРАКТЕРИСТИКА

- А) происходит во всех клетках растения В) образуются органические вещества
Б) поглощается углекислый газ, выделяется кислород Г) разрушаются органические вещества
Д) происходит на свету и в темноте.
ПРОЦЕСС: 1) ФОТОСИНТЕЗ 2) ДЫХАНИЕ
А Б В Г Д

В4 - Вставьте в текст пропущенные слова

Опыление

1. Процесс переноса пыльцы на рыльце пестика называют (...)
 2. Попав на рыльце пестика, пыльца прорастает, образуя (...)
 3. Она растёт в сторону (...)
 4. По ней перемещаются (...)
- а) оплодотворение д) яйцеклетка 3
б) завязь е) спермии 4
в) опыление 1 ж) пыльцевая трубка 2
г) сперматозоиды з) пестик
- С1 – Почему К.А.Тимирязев назвал роль зелёных растений на планете Земля «космической»?**
- Критерии оценивания:
- «5» - 90% - 100% (18-20 баллов)
 - «4» - 70% - 85% (14-17баллов)
 - «3» - 50% - 65% (10-13 баллов)
 - «2» - менее 50% (0-9 баллов)

УЧЕБНО-МЕТОДИЧЕСКОЕ ОБЕСПЕЧЕНИЕ ОБРАЗОВАТЕЛЬНОГО ПРОЦЕССА

ОБЯЗАТЕЛЬНЫЕ УЧЕБНЫЕ МАТЕРИАЛЫ ДЛЯ УЧЕНИКА

- Биология: 6-й класс: базовый уровень: учебник, 6 класс/ Пасечник В. В., Суматохин С. В., Гапонюк З.Г., Швецов Г.Г.; под редакцией Пасечника В. В., Акционерное общество «Издательство «Просвещение»

МЕТОДИЧЕСКИЕ МАТЕРИАЛЫ ДЛЯ УЧИТЕЛЯ

1. Биология в таблицах и схемах. Издание 2-е СПб, ООО «Виктория плюс», 2008.
2. Березина С. Н. Контрольно- измерительные материалы. 6 класс. -М.: ВАКО, 2015.
3. Гекалюк М. С. Биология 6 класс. Тесты.- Саратов: Лицей, 2011.
4. Гекалюк М. С. Биология 6 класс. Тесты.- Саратов: Лицей, 2012
5. Ионцева А. Ю Торгалов А. В. Биология в схемах и таблицах. -М.; Эксмо, 2015..
6. Илларионов Э.Ф. Поурочные разработки по биологии. Растения, бактерии, грибы, лишайники.- М.: ВАКО, 2003.
7. Курганский С. М. Внеурочная работа по биологии 6-11 классы. _М.: ВАКО, 2015.
8. Парфилова Л. Д. Тематическое и поурочное планирование по биологии 6 класс.-Москва: Экзамен, 2004.
9. Парфилова Л. Д. Контрольные и проверочные работы по биологии 6 класс.-Москва: Экзамен, 2005.
10. Поурочные разработки по биологии. 6 класс. – М.; Вако, 2005.
11. Биология. Полный курс. В 3-х томах. Том 2. Ботаника / Г.Л. Билич, В.А. Крыжановский. – М.; ООО «Издательский дом «ОНИКС 21 век», 2004
12. Природные ресурсы и экология Удмуртии: Науч.-практ. И метод. Материалы / Сост. И общ. Ред. А.К.Осипов. Ижевск: Изд.- во Удм. Ун-та, 1995.
13. Словарь биологических терминов / под редакцией С.В. Соколова; Иллюстрации Н. Вахрушевой. – Ижевск: Удмуртия, 1994.

ЦИФРОВЫЕ ОБРАЗОВАТЕЛЬНЫЕ РЕСУРСЫ И РЕСУРСЫ СЕТИ ИНТЕРНЕТ

1. ФЕДЕРАЛЬНЫЙ ПОРТАЛ «Российское образование» www.edu.ru
2. Единое окно доступа к образовательным ресурсам: <http://window.edu.ru/window/library>
3. Единая коллекция цифровых образовательных ресурсов: <http://school-collection.edu.ru/collecti on/>
4. Федеральный институт педагогических измерений: <http://www.fipi.ru/>
5. Энциклопедия «КРУГОСВЕТ» www.krugosvet.ru
6. Электронная библиотека www.gumfak.ru
7. Российский Общеобразовательный Портал www.school.edu.ru
8. http://www.gnpbu.ru/web_resurs/Estestv_nauki_2.htm.
9. Библиотека ЦОК <https://m.edsoo.ru>

Формы учета рабочей программы воспитания

Реализация школьными педагогами воспитательного потенциала урока предполагает следующее:

-организацию работы с детьми как в офлайн, так и онлайн формате;

-установление доверительных отношений между учителем и его учениками, способствующих позитивному восприятию учащимися требований и просьб учителя, привлечению их внимания к обсуждаемой на уроке информации, активизации их познавательной деятельности;

-побуждение школьников соблюдать на уроке общепринятые нормы поведения, правила общения со старшими (учителями) и сверстниками (школьниками), принципы учебной дисциплины и самоорганизации, согласно Устава школы, Правилам внутреннего распорядка школы;

- использование воспитательных возможностей содержания учебного предмета через демонстрацию детям примеров ответственного, гражданского поведения, проявления человеколюбия и добросердечности, через подбор соответствующих текстов для чтения, задач для решения, кейсов и дискуссий;

-применение на уроке интерактивных форм работы учащихся: интеллектуальных игр викторины, тестирование, кейсы, стимулирующих познавательную мотивацию школьников; дискуссий, которые дают учащимся возможность приобрести опыт ведения конструктивного диалога; групповой работы или работы в парах, которые учат школьников командной работе и взаимодействию с другими детьми;

-применение различных форм урока: олимпиады, занимательные уроки и пятиминутки, урок - деловая игра, урок – путешествие, урок мастер-класс, урок-исследование и др. Учебно-развлекательные мероприятия (конкурс- игра «Предметный кроссворд», турнир «Своя игра», викторины, литературная композиция, конкурс газет и рисунков, экскурсия и др.);

-включение в урок игровых процедур, которые помогают поддержать мотивацию детей к получению знаний, налаживанию позитивных межличностных отношений в классе, помогают установлению доброжелательной атмосферы во время урока; интеллектуальных игр, стимулирующих познавательную мотивацию школьников. Применение технологии геймификации: квесты, игра-провокация, игра-эксперимент, игра-демонстрация, игра-соревнование;

-организация шефства мотивированных и эрудированных учащихся над их неуспевающими одноклассниками, дающего школьникам социально значимый опыт сотрудничества и взаимной помощи;

-инициирование и поддержка исследовательской деятельности школьников в рамках реализации ими индивидуальных и групповых исследовательских проектов, помогает приобрести навык самостоятельного решения теоретической проблемы, оформления собственных идей, навык уважительного отношения к чужим идеям, оформленным в работах других исследователей, навык публичного выступления перед аудиторией, аргументирования и отстаивания своей точки зрения;

- создание гибкой и открытой среды обучения и воспитания с использованием гаджетов, открытых образовательных ресурсов, систем управления позволяет создать

условия для реализации провозглашенных ЮНЕСКО ведущих принципов образования XXI века: «образование для всех», «образование через всю жизнь», образование «всегда, везде и в любое время». У обучающихся развиваются навыки сотрудничества, коммуникации, социальной ответственности, способность критически мыслить, оперативно и качественно решать проблемы; воспитывается ценностное отношение к миру.

Министерство Просвещения Российской Федерации
Министерство образования и науки Удмуртской Республики
Управление образования Администрации города Воткинска Удмуртской Республики
Муниципальное бюджетное общеобразовательное учреждение
«Средняя общеобразовательная школа №17 имени 174-го отдельного истребительного
противотанкового артиллерийского дивизиона имени Комсомола Удмуртии»
города Воткинска Удмуртской Республики

РАССМОТРЕНО

СОГЛАСОВАНО

УТВЕРЖДЕНО

Протокол ШМО
№1 от 30.08.2024 г.

Протокол Methodсовета
№1 от 30.08.2024 г.

Приказом директора
№105-ос от 30.08.2024

РАБОЧАЯ ПРОГРАММА

учебного предмета «Вероятность и статистика. Базовый уровень»

основное общее образование

7–9 класс

Составители:

(ID 5708216) Яковлева Н.А.

(ID 5727671) Сюрсина Н.А.

(ID 5833397) Соколова Н.А.

(ID 5845124) Соколова Л.В.

г. Воткинск, 2024 г

ПОЯСНИТЕЛЬНАЯ ЗАПИСКА

В современном цифровом мире вероятность и статистика приобретают всё большую значимость, как с точки зрения практических приложений, так и их роли в образовании, необходимом каждому человеку. Возрастает число профессий, при овладении которыми требуется хорошая базовая подготовка в области вероятности и статистики, такая подготовка важна для продолжения образования и для успешной профессиональной карьеры.

Каждый человек постоянно принимает решения на основе имеющихся у него данных. А для обоснованного принятия решения в условиях недостатка или избытка информации необходимо в том числе хорошо сформированное вероятностное и статистическое мышление.

Именно поэтому остро встала необходимость сформировать у обучающихся функциональную грамотность, включающую в себя в качестве неотъемлемой составляющей умение воспринимать и критически анализировать информацию, представленную в различных формах, понимать вероятностный характер многих реальных процессов и зависимостей, производить простейшие вероятностные расчёты.

Знакомство в учебном курсе с основными принципами сбора, анализа и представления данных из различных сфер жизни общества и государства приобщает обучающихся к общественным интересам. Изучение основ комбинаторики развивает навыки организации перебора и подсчёта числа вариантов, в том числе в прикладных задачах. Знакомство с основами теории графов создаёт математический фундамент для формирования компетенций в области информатики и цифровых технологий. При изучении статистики и вероятности обогащаются представления обучающихся о современной картине мира и методах его исследования, формируется понимание роли статистики как источника социально значимой информации и закладываются основы вероятностного мышления.

В соответствии с данными целями в структуре программы учебного курса «Вероятность и статистика» основного общего образования выделены следующие содержательно-методические линии: «Представление данных и описательная статистика», «Вероятность», «Элементы комбинаторики», «Введение в теорию графов».

Содержание линии «Представление данных и описательная статистика» служит основой для формирования навыков работы с информацией: от чтения и интерпретации информации, представленной в таблицах, на диаграммах и графиках, до сбора, представления и анализа данных с использованием статистических характеристик средних и рассеивания. Работая с данными, обучающиеся учатся считывать и интерпретировать данные, выдвигать,

аргументировать и критиковать простейшие гипотезы, размышлять над факторами, вызывающими изменчивость, и оценивать их влияние на рассматриваемые величины и процессы.

Интуитивное представление о случайной изменчивости, исследование закономерностей и тенденций становится мотивирующей основой для изучения теории вероятностей. Большое значение имеют практические задания, в частности опыты с классическими вероятностными моделями.

Понятие вероятности вводится как мера правдоподобия случайного события. При изучении учебного курса обучающиеся знакомятся с простейшими методами вычисления вероятностей в случайных экспериментах с равновероятными элементарными исходами, вероятностными законами, позволяющими ставить и решать более сложные задачи. В учебный курс входят начальные представления о случайных величинах и их числовых характеристиках.

В рамках учебного курса осуществляется знакомство обучающихся с множествами и основными операциями над множествами, рассматриваются примеры применения для решения задач, а также использования в других математических курсах и учебных предметах.

В 7–9 классах изучается учебный курс «Вероятность и статистика», в который входят разделы: «Представление данных и описательная статистика», «Вероятность», «Элементы комбинаторики», «Введение в теорию графов».

На изучение учебного курса «Вероятность и статистика» отводится 102 часа: в 7 классе – 34 часа (1 час в неделю), в 8 классе – 34 часа (1 час в неделю), в 9 классе – 34 часа (1 час в неделю).

СОДЕРЖАНИЕ ОБУЧЕНИЯ

7 КЛАСС

Представление данных в виде таблиц, диаграмм, графиков. Заполнение таблиц, чтение и построение диаграмм (столбиковых (столбчатых) и круговых). Чтение графиков реальных процессов. Извлечение информации из диаграмм и таблиц, использование и интерпретация данных.

Описательная статистика: среднее арифметическое, медиана, размах, наибольшее и наименьшее значения набора числовых данных. Примеры случайной изменчивости.

Случайный эксперимент (опыт) и случайное событие. Вероятность и частота. Роль маловероятных и практически достоверных событий в природе и в обществе. Монета и игральная кость в теории вероятностей.

Граф, вершина, ребро. Степень вершины. Число рёбер и суммарная степень вершин. Представление о связности графа. Цепи и циклы. Пути в графах. Обход графа (эйлеров путь). Представление об ориентированном графе. Решение задач с помощью графов.

8 КЛАСС

Представление данных в виде таблиц, диаграмм, графиков.

Множество, элемент множества, подмножество. Операции над множествами: объединение, пересечение, дополнение. Свойства операций над множествами: переместительное, сочетательное, распределительное, включения. Использование графического представления множеств для описания реальных процессов и явлений, при решении задач.

Измерение рассеивания данных. Дисперсия и стандартное отклонение числовых наборов. Диаграмма рассеивания.

Элементарные события случайного опыта. Случайные события. Вероятности событий. Опыты с равновероятными элементарными событиями. Случайный выбор. Связь между маловероятными и практически достоверными событиями в природе, обществе и науке.

Дерево. Свойства деревьев: единственность пути, существование висячей вершины, связь между числом вершин и числом рёбер. Правило умножения. Решение задач с помощью графов.

Противоположные события. Диаграмма Эйлера. Объединение и пересечение событий. Несовместные события. Формула сложения вероятностей. Условная вероятность. Правило умножения. Независимые события. Представление эксперимента в виде дерева. Решение задач на

нахождение вероятностей с помощью дерева случайного эксперимента, диаграмм Эйлера.

9 КЛАСС

Представление данных в виде таблиц, диаграмм, графиков, интерпретация данных. Чтение и построение таблиц, диаграмм, графиков по реальным данным.

Перестановки и факториал. Сочетания и число сочетаний. Треугольник Паскаля. Решение задач с использованием комбинаторики.

Геометрическая вероятность. Случайный выбор точки из фигуры на плоскости, из отрезка и из дуги окружности.

Испытание. Успех и неудача. Серия испытаний до первого успеха. Серия испытаний Бернулли. Вероятности событий в серии испытаний Бернулли.

Случайная величина и распределение вероятностей. Математическое ожидание и дисперсия. Примеры математического ожидания как теоретического среднего значения величины. Математическое ожидание и дисперсия случайной величины «число успехов в серии испытаний Бернулли».

Понятие о законе больших чисел. Измерение вероятностей с помощью частот. Роль и значение закона больших чисел в природе и обществе.

ПЛАНИРУЕМЫЕ РЕЗУЛЬТАТЫ ОСВОЕНИЯ ПРОГРАММЫ УЧЕБНОГО КУРСА «ВЕРОЯТНОСТЬ И СТАТИСТИКА» НА УРОВНЕ ОСНОВНОГО ОБЩЕГО ОБРАЗОВАНИЯ

ЛИЧНОСТНЫЕ РЕЗУЛЬТАТЫ

Личностные результаты освоения программы учебного курса «Вероятность и статистика» характеризуются:

1) патриотическое воспитание:

проявлением интереса к прошлому и настоящему российской математики, ценностным отношением к достижениям российских математиков и российской математической школы, к использованию этих достижений в других науках и прикладных сферах;

2) гражданское и духовно-нравственное воспитание:

готовностью к выполнению обязанностей гражданина и реализации его прав, представлением о математических основах функционирования различных структур, явлений, процедур гражданского общества (например, выборы, опросы), готовностью к обсуждению этических проблем, связанных с практическим применением достижений науки, осознанием важности морально-этических принципов в деятельности учёного;

3) трудовое воспитание:

установкой на активное участие в решении практических задач математической направленности, осознанием важности математического образования на протяжении всей жизни для успешной профессиональной деятельности и развитием необходимых умений, осознанным выбором и построением индивидуальной траектории образования и жизненных планов с учётом личных интересов и общественных потребностей;

4) эстетическое воспитание:

способностью к эмоциональному и эстетическому восприятию математических объектов, задач, решений, рассуждений, умению видеть математические закономерности в искусстве;

5) ценности научного познания:

ориентацией в деятельности на современную систему научных представлений об основных закономерностях развития человека, природы и общества, пониманием математической науки как сферы человеческой деятельности, этапов её развития и значимости для развития цивилизации, овладением языком математики и математической культурой как средством познания мира, овладением простейшими навыками исследовательской деятельности;

б) физическое воспитание, формирование культуры здоровья и эмоционального благополучия:

готовностью применять математические знания в интересах своего здоровья, ведения здорового образа жизни (здоровое питание, сбалансированный режим занятий и отдыха, регулярная физическая активность), сформированностью навыка рефлексии, признанием своего права на ошибку и такого же права другого человека;

7) экологическое воспитание:

ориентацией на применение математических знаний для решения задач в области сохранности окружающей среды, планирования поступков и оценки их возможных последствий для окружающей среды, осознанием глобального характера экологических проблем и путей их решения;

8) адаптация к изменяющимся условиям социальной и природной среды:

готовностью к действиям в условиях неопределённости, повышению уровня своей компетентности через практическую деятельность, в том числе умение учиться у других людей, приобретать в совместной деятельности новые знания, навыки и компетенции из опыта других;

необходимостью в формировании новых знаний, в том числе формулировать идеи, понятия, гипотезы об объектах и явлениях, в том числе ранее неизвестных, осознавать дефициты собственных знаний и компетентностей, планировать своё развитие;

способностью осознавать стрессовую ситуацию, воспринимать стрессовую ситуацию как вызов, требующий контрмер, корректировать принимаемые решения и действия, формулировать и оценивать риски и последствия, формировать опыт.

МЕТАПРЕДМЕТНЫЕ РЕЗУЛЬТАТЫ

Познавательные универсальные учебные действия

Базовые логические действия:

- выявлять и характеризовать существенные признаки математических объектов, понятий, отношений между понятиями, формулировать определения понятий, устанавливать существенный признак классификации, основания для обобщения и сравнения, критерии проводимого анализа;
- воспринимать, формулировать и преобразовывать суждения: утвердительные и отрицательные, единичные, частные и общие, условные;

- выявлять математические закономерности, взаимосвязи и противоречия в фактах, данных, наблюдениях и утверждениях, предлагать критерии для выявления закономерностей и противоречий;

- делать выводы с использованием законов логики, дедуктивных и индуктивных умозаключений, умозаключений по аналогии;

- разбирать доказательства математических утверждений (прямые и от противного), проводить самостоятельно несложные доказательства математических фактов, выстраивать аргументацию, приводить примеры и контрпримеры, обосновывать собственные рассуждения;

- выбирать способ решения учебной задачи (сравнивать несколько вариантов решения, выбирать наиболее подходящий с учётом самостоятельно выделенных критериев).

Базовые исследовательские действия:

- использовать вопросы как исследовательский инструмент познания, формулировать вопросы, фиксирующие противоречие, проблему, самостоятельно устанавливать искомое и данное, формировать гипотезу, аргументировать свою позицию, мнение;

- проводить по самостоятельно составленному плану несложный эксперимент, небольшое исследование по установлению особенностей математического объекта, зависимостей объектов между собой;

- самостоятельно формулировать обобщения и выводы по результатам проведённого наблюдения, исследования, оценивать достоверность полученных результатов, выводов и обобщений;

- прогнозировать возможное развитие процесса, а также выдвигать предположения о его развитии в новых условиях.

Работа с информацией:

- выявлять недостаточность и избыточность информации, данных, необходимых для решения задачи;

- выбирать, анализировать, систематизировать и интерпретировать информацию различных видов и форм представления;

- выбирать форму представления информации и иллюстрировать решаемые задачи схемами, диаграммами, иной графикой и их комбинациями;

- оценивать надёжность информации по критериям, предложенным учителем или сформулированным самостоятельно.

Коммуникативные универсальные учебные действия:

- воспринимать и формулировать суждения в соответствии с условиями и целями общения, ясно, точно, грамотно выражать свою точку зрения в устных и письменных текстах, давать пояснения по ходу решения задачи, комментировать полученный результат;

- в ходе обсуждения задавать вопросы по существу обсуждаемой темы, проблемы, решаемой задачи, высказывать идеи, нацеленные на поиск решения, сопоставлять свои суждения с суждениями других участников диалога, обнаруживать различие и сходство позиций, в корректной форме формулировать разногласия, свои возражения;
- представлять результаты решения задачи, эксперимента, исследования, проекта, самостоятельно выбирать формат выступления с учётом задач презентации и особенностей аудитории;
- понимать и использовать преимущества командной и индивидуальной работы при решении учебных математических задач;
- принимать цель совместной деятельности, планировать организацию совместной работы, распределять виды работ, договариваться, обсуждать процесс и результат работы, обобщать мнения нескольких людей;
- участвовать в групповых формах работы (обсуждения, обмен мнениями, мозговые штурмы и другие), выполнять свою часть работы и координировать свои действия с другими членами команды, оценивать качество своего вклада в общий продукт по критериям, сформулированным участниками взаимодействия.

Регулятивные универсальные учебные действия

Самоорганизация:

- самостоятельно составлять план, алгоритм решения задачи (или его часть), выбирать способ решения с учётом имеющихся ресурсов и собственных возможностей, аргументировать и корректировать варианты решений с учётом новой информации.

Самоконтроль, эмоциональный интеллект:

- владеть способами самопроверки, самоконтроля процесса и результата решения математической задачи;
- предвидеть трудности, которые могут возникнуть при решении задачи, вносить коррективы в деятельность на основе новых обстоятельств, найденных ошибок, выявленных трудностей;
- оценивать соответствие результата деятельности поставленной цели и условиям, объяснять причины достижения или недостижения цели, находить ошибку, давать оценку приобретённому опыту.

ПРЕДМЕТНЫЕ РЕЗУЛЬТАТЫ

К концу обучения в 7 классе обучающийся получит следующие предметные результаты:

Читать информацию, представленную в таблицах, на диаграммах, представлять данные в виде таблиц, строить диаграммы (столбиковые (столбчатые) и круговые) по массивам значений.

Описывать и интерпретировать реальные числовые данные, представленные в таблицах, на диаграммах, графиках.

Использовать для описания данных статистические характеристики: среднее арифметическое, медиана, наибольшее и наименьшее значения, размах.

Иметь представление о случайной изменчивости на примерах цен, физических величин, антропометрических данных, иметь представление о статистической устойчивости.

К концу обучения **в 8 классе** обучающийся получит следующие предметные результаты:

Извлекать и преобразовывать информацию, представленную в виде таблиц, диаграмм, графиков, представлять данные в виде таблиц, диаграмм, графиков.

Описывать данные с помощью статистических показателей: средних значений и мер рассеивания (размах, дисперсия и стандартное отклонение).

Находить частоты числовых значений и частоты событий, в том числе по результатам измерений и наблюдений.

Находить вероятности случайных событий в опытах, зная вероятности элементарных событий, в том числе в опытах с равновозможными элементарными событиями.

Использовать графические модели: дерево случайного эксперимента, диаграммы Эйлера, числовая прямая.

Оперировать понятиями: множество, подмножество, выполнять операции над множествами: объединение, пересечение, дополнение, перечислять элементы множеств, применять свойства множеств.

Использовать графическое представление множеств и связей между ними для описания процессов и явлений, в том числе при решении задач из других учебных предметов и курсов.

К концу обучения **в 9 классе** обучающийся получит следующие предметные результаты:

Извлекать и преобразовывать информацию, представленную в различных источниках в виде таблиц, диаграмм, графиков, представлять данные в виде таблиц, диаграмм, графиков.

Решать задачи организованным перебором вариантов, а также с использованием комбинаторных правил и методов.

Использовать описательные характеристики для массивов числовых данных, в том числе средние значения и меры рассеивания.

Находить частоты значений и частоты события, в том числе пользуясь результатами проведённых измерений и наблюдений.

Находить вероятности случайных событий в изученных опытах, в том числе в опытах с равновозможными элементарными событиями, в сериях испытаний до первого успеха, в сериях испытаний Бернулли.

Иметь представление о случайной величине и о распределении вероятностей.

Иметь представление о законе больших чисел как о проявлении закономерности в случайной изменчивости и о роли закона больших чисел в природе и обществе.

**ТЕМАТИЧЕСКОЕ ПЛАНИРОВАНИЕ
7 КЛАСС**

№ п/п	Наименование разделов и тем программы	Количество часов			Электронные (цифровые) образовательные ресурсы
		Всего	Контрольные работы	Практические работы	
1	Представление данных	7		2	Библиотека ЦОК https://m.edsoo.ru/7f415fdc
2	Описательная статистика	8		1	Библиотека ЦОК https://m.edsoo.ru/7f415fdc
3	Случайная изменчивость	6		1	Библиотека ЦОК https://m.edsoo.ru/7f415fdc
4	Введение в теорию графов	4			Библиотека ЦОК https://m.edsoo.ru/7f415fdc
5	Вероятность и частота случайного события	4		1	Библиотека ЦОК https://m.edsoo.ru/7f415fdc
6	Обобщение, систематизация знаний	5	2		Библиотека ЦОК https://m.edsoo.ru/7f415fdc
ОБЩЕЕ КОЛИЧЕСТВО ЧАСОВ ПО ПРОГРАММЕ		34	2	5	

8 КЛАСС

№ п/п	Наименование разделов и тем программы	Количество часов			Электронные (цифровые) образовательные ресурсы
		Всего	Контрольные работы	Практические работы	
1	Повторение курса 7 класса	4	1		Библиотека ЦОК https://m.edsoo.ru/7f417fb2
2	Описательная статистика. Рассеивание данных	4			Библиотека ЦОК https://m.edsoo.ru/7f417fb2
3	Множества	4			Библиотека ЦОК https://m.edsoo.ru/7f417fb2
4	Вероятность случайного события	6		1	Библиотека ЦОК https://m.edsoo.ru/7f417fb2
5	Введение в теорию графов	4			Библиотека ЦОК https://m.edsoo.ru/7f417fb2
6	Случайные события	8			Библиотека ЦОК https://m.edsoo.ru/7f417fb2
7	Обобщение, систематизация знаний	4	2		Библиотека ЦОК https://m.edsoo.ru/7f417fb2
ОБЩЕЕ КОЛИЧЕСТВО ЧАСОВ ПО ПРОГРАММЕ		34	3	1	

9 КЛАСС

№ п/п	Наименование разделов и тем программы	Количество часов			Электронные (цифровые) образовательные ресурсы
		Всего	Контрольные работы	Практические работы	
1	Повторение курса 8 класса	4			Библиотека ЦОК https://m.edsoo.ru/7f41a302
2	Элементы комбинаторики	4		1	Библиотека ЦОК https://m.edsoo.ru/7f41a302
3	Геометрическая вероятность	4			Библиотека ЦОК https://m.edsoo.ru/7f41a302
4	Испытания Бернулли	6		1	Библиотека ЦОК https://m.edsoo.ru/7f41a302
5	Случайная величина	6			Библиотека ЦОК https://m.edsoo.ru/7f41a302
6	Обобщение, контроль	10	1		Библиотека ЦОК https://m.edsoo.ru/7f41a302
ОБЩЕЕ КОЛИЧЕСТВО ЧАСОВ ПО ПРОГРАММЕ		34	1	2	

ПОУРОЧНОЕ ПЛАНИРОВАНИЕ
7 КЛАСС

№ п/п	Тема урока	Количество часов			Электронные цифровые образовательные ресурсы
		Всего	Контрольные работы	Практические работы	
1	Представление данных в таблицах	1			Библиотека ЦОК https://m.edsoo.ru/863ec1f8
2	Практические вычисления по табличным данным	1			Библиотека ЦОК https://m.edsoo.ru/863ec324
3	Извлечение и интерпретация табличных данных	1			Библиотека ЦОК https://m.edsoo.ru/863ec78e
4	Практическая работа "Таблицы"	1		1	
5	Графическое представление данных в виде круговых, столбиковых (столбчатых) диаграмм	1			Библиотека ЦОК https://m.edsoo.ru/863ed18e
6	Чтение и построение диаграмм. Примеры демографических диаграмм	1			Библиотека ЦОК https://m.edsoo.ru/863ed602
7	Практическая работа "Диаграммы"	1		1	Библиотека ЦОК https://m.edsoo.ru/863ed72e
8	Числовые наборы. Среднее арифметическое	1			Библиотека ЦОК https://m.edsoo.ru/863ed846
9	Числовые наборы. Среднее арифметическое	1			Библиотека ЦОК https://m.edsoo.ru/863ed846
10	Медиана числового набора. Устойчивость медианы	1			Библиотека ЦОК https://m.edsoo.ru/863edb3e

11	Медиана числового набора. Устойчивость медианы	1			
12	Практическая работа "Средние значения"	1		1	Библиотека ЦОК https://m.edsoo.ru/863edc6a
13	Наибольшее и наименьшее значения числового набора. Размах	1			Библиотека ЦОК https://m.edsoo.ru/863ee07a
14	Наибольшее и наименьшее значения числового набора. Размах	1			
15	Наибольшее и наименьшее значения числового набора. Размах	1			
16	Контрольная работа по темам "Представление данных. Описательная статистика"	1	1		Библиотека ЦОК https://m.edsoo.ru/863ee390
17	Случайная изменчивость (примеры)	1			Библиотека ЦОК https://m.edsoo.ru/863ee4bc
18	Частота значений в массиве данных	1			Библиотека ЦОК https://m.edsoo.ru/863ee69c
19	Группировка	1			Библиотека ЦОК https://m.edsoo.ru/863ee9d0
20	Гистограммы	1			
21	Гистограммы	1			Библиотека ЦОК https://m.edsoo.ru/863eee1c
22	Практическая работа "Случайная изменчивость"	1		1	Библиотека ЦОК https://m.edsoo.ru/863eccc8
23	Граф, вершина, ребро. Представление задачи с помощью графа	1			Библиотека ЦОК https://m.edsoo.ru/863eef52

24	Степень (валентность) вершины. Число рёбер и суммарная степень вершин. Цепь и цикл	1			Библиотека ЦОК https://m.edsoo.ru/863ef0ba
25	Цепь и цикл. Путь в графе. Представление о связности графа	1			Библиотека ЦОК https://m.edsoo.ru/863ef236
26	Представление об ориентированных графах	1			Библиотека ЦОК https://m.edsoo.ru/863ef3b2
27	Случайный опыт и случайное событие	1			Библиотека ЦОК https://m.edsoo.ru/863ef4d4
28	Вероятность и частота события. Роль маловероятных и практически достоверных событий в природе и в обществе	1			Библиотека ЦОК https://m.edsoo.ru/863ef646
29	Монета и игральная кость в теории вероятностей	1			
30	Практическая работа "Частота выпадения орла"	1		1	Библиотека ЦОК https://m.edsoo.ru/863ef8a8
31	Промежуточная аттестация	1	1		Библиотека ЦОК https://m.edsoo.ru/863f0186
32	Повторение, обобщение. Представление данных	1			Библиотека ЦОК https://m.edsoo.ru/863efa24
33	Повторение, обобщение. Описательная статистика	1			Библиотека ЦОК https://m.edsoo.ru/863efbaa
34	Повторение, обобщение. Вероятность случайного события	1			Библиотека ЦОК https://m.edsoo.ru/863efec0
ОБЩЕЕ КОЛИЧЕСТВО ЧАСОВ ПО ПРОГРАММЕ		34	2	5	

8 КЛАСС

№ п/п	Тема урока	Количество часов			Дата изучения	Электронные цифровые образовательные ресурсы
		Всего	Контрольные работы	Практические работы		
1	Представление данных. Описательная статистика	1				Библиотека ЦОК https://m.edsoo.ru/863f029e
2	Входная контрольная работа	1	1			Библиотека ЦОК https://m.edsoo.ru/863f03fc
3	Случайные события. Вероятности и частоты	1				Библиотека ЦОК https://m.edsoo.ru/863f0578
4	Классические модели теории вероятностей: монета и игральная кость	1				Библиотека ЦОК https://m.edsoo.ru/863f076c
5	Отклонения	1				Библиотека ЦОК https://m.edsoo.ru/863f0a50
6	Дисперсия числового набора	1				Библиотека ЦОК https://m.edsoo.ru/863f0a50
7	Стандартное отклонение числового набора	1				Библиотека ЦОК https://m.edsoo.ru/863f0bfe
8	Диаграммы рассеивания	1				Библиотека ЦОК https://m.edsoo.ru/863f0ea6
9	Множество, подмножество	1				Библиотека ЦОК https://m.edsoo.ru/863f1180
10	Операции над множествами: объединение, пересечение, дополнение	1				Библиотека ЦОК https://m.edsoo.ru/863f143c

11	Свойства операций над множествами: переместительное, сочетательное, распределительное, включения	1				Библиотека ЦОК https://m.edsoo.ru/863f1784
12	Графическое представление множеств	1				Библиотека ЦОК https://m.edsoo.ru/863f198c
13	Контрольная работа по темам "Статистика. Множества"	1	1			
14	Элементарные события. Случайные события	1				Библиотека ЦОК https://m.edsoo.ru/863f1dec
15	Благоприятствующие элементарные события. Вероятности событий	1				Библиотека ЦОК https://m.edsoo.ru/863f1dec
16	Благоприятствующие элементарные события. Вероятности событий	1				Библиотека ЦОК https://m.edsoo.ru/863f1f72
17	Опыты с равновозможными элементарными событиями. Случайный выбор	1				Библиотека ЦОК https://m.edsoo.ru/863f21ca
18	Опыты с равновозможными элементарными событиями. Случайный выбор	1				Библиотека ЦОК https://m.edsoo.ru/863f21ca
19	Практическая работа "Опыты с равновозможными элементарными событиями"	1		1		Библиотека ЦОК https://m.edsoo.ru/863f235a
20	Дерево	1				Библиотека ЦОК https://m.edsoo.ru/863f2a4e

21	Свойства дерева: единственность пути, существование висячей вершины, связь между числом вершин и числом рёбер	1				Библиотека ЦОК https://m.edsoo.ru/863f2bac
22	Правило умножения	1				Библиотека ЦОК https://m.edsoo.ru/863f2cd8
23	Правило умножения	1				Библиотека ЦОК https://m.edsoo.ru/863f2e36
24	Противоположное событие	1				Библиотека ЦОК https://m.edsoo.ru/863f2f8a
25	Диаграмма Эйлера. Объединение и пересечение событий	1				Библиотека ЦОК https://m.edsoo.ru/863f3214
26	Несовместные события. Формула сложения вероятностей	1				Библиотека ЦОК https://m.edsoo.ru/863f3372
27	Несовместные события. Формула сложения вероятностей	1				Библиотека ЦОК https://m.edsoo.ru/863f3764
28	Правило умножения вероятностей. Условная вероятность. Независимые события	1				Библиотека ЦОК https://m.edsoo.ru/863f38ae
29	Правило умножения вероятностей. Условная вероятность. Независимые события	1				Библиотека ЦОК https://m.edsoo.ru/863f3b06
30	Представление случайного эксперимента в виде дерева	1				Библиотека ЦОК https://m.edsoo.ru/863f3cbe
31	Представление случайного эксперимента в виде дерева	1				Библиотека ЦОК https://m.edsoo.ru/863f3f20

32	Промежуточная аттестация	1	1			Библиотека ЦОК https://m.edsoo.ru/863f4128
33	Повторение, обобщение. Графы	1				Библиотека ЦОК https://m.edsoo.ru/863f4312
34	Повторение "Случайные события. Вероятность. Графы"	1				
ОБЩЕЕ КОЛИЧЕСТВО ЧАСОВ ПО ПРОГРАММЕ		34	3	1		

9 КЛАСС

№ п/п	Тема урока	Количество часов			Дата изучения	Электронные цифровые образовательные ресурсы
		Всего	Контрольные работы	Практические работы		
1	Представление данных	1				Библиотека ЦОК https://m.edsoo.ru/863f47ea
2	Описательная статистика	1				Библиотека ЦОК https://m.edsoo.ru/863f47ea
3	Операции над событиями	1				
4	Независимость событий	1				
5	Комбинаторное правило умножения	1				Библиотека ЦОК https://m.edsoo.ru/863f4e16
6	Перестановки. Факториал. Сочетания и число сочетаний	1				Библиотека ЦОК https://m.edsoo.ru/863f4e16
7	Треугольник Паскаля	1				Библиотека ЦОК https://m.edsoo.ru/863f5014
8	Практическая работа "Вычисление вероятностей с использованием комбинаторных функций электронных таблиц"	1		1		Библиотека ЦОК https://m.edsoo.ru/863f5208
9	Геометрическая вероятность. Случайный выбор точки из фигуры на плоскости, из отрезка, из дуги окружности	1				Библиотека ЦОК https://m.edsoo.ru/863f5884
10	Геометрическая вероятность. Случайный выбор точки из	1				Библиотека ЦОК https://m.edsoo.ru/863f5a50

	фигуры на плоскости, из отрезка, из дуги окружности					
11	Геометрическая вероятность. Случайный выбор точки из фигуры на плоскости, из отрезка, из дуги окружности	1				Библиотека ЦОК https://m.edsoo.ru/863f5bfe
12	Геометрическая вероятность. Случайный выбор точки из фигуры на плоскости, из отрезка, из дуги окружности	1				Библиотека ЦОК https://m.edsoo.ru/863f5e10
13	Испытание. Успех и неудача. Серия испытаний до первого успеха	1				Библиотека ЦОК https://m.edsoo.ru/863f6162
14	Испытание. Успех и неудача. Серия испытаний до первого успеха	1				Библиотека ЦОК https://m.edsoo.ru/863f6356
15	Испытание. Успех и неудача. Серия испытаний до первого успеха	1				
16	Испытания Бернулли. Вероятности событий в серии испытаний Бернулли	1				Библиотека ЦОК https://m.edsoo.ru/863f64d2
17	Испытания Бернулли. Вероятности событий в серии испытаний Бернулли	1				Библиотека ЦОК https://m.edsoo.ru/863f6680
18	Практическая работа "Испытания Бернулли"	1		1		Библиотека ЦОК https://m.edsoo.ru/863f67de

19	Случайная величина и распределение вероятностей	1				Библиотека ЦОК https://m.edsoo.ru/863f6b44
20	Математическое ожидание и дисперсия случайной величины	1				Библиотека ЦОК https://m.edsoo.ru/863f6da6
21	Примеры математического ожидания как теоретического среднего значения величины	1				Библиотека ЦОК https://m.edsoo.ru/863f6f86
22	Понятие о законе больших чисел	1				Библиотека ЦОК https://m.edsoo.ru/863f72c4
23	Измерение вероятностей с помощью частот	1				Библиотека ЦОК https://m.edsoo.ru/863f7652
24	Применение закона больших чисел	1				Библиотека ЦОК https://m.edsoo.ru/863f7116
25	Обобщение, систематизация знаний. Представление данных	1				Библиотека ЦОК https://m.edsoo.ru/863f783c
26	Обобщение, систематизация знаний. Описательная статистика	1				
27	Обобщение, систематизация знаний. Представление данных. Описательная статистика	1				Библиотека ЦОК https://m.edsoo.ru/863f893a
28	Обобщение, систематизация знаний. Вероятность случайного события	1				Библиотека ЦОК https://m.edsoo.ru/863f7a4e
29	Обобщение, систематизация знаний. Вероятность случайного события. Элементы комбинаторики	1				Библиотека ЦОК https://m.edsoo.ru/863f7c9c

30	Обобщение, систематизация знаний. Элементы комбинаторики	1				Библиотека ЦОК https://m.edsoo.ru/863f7e54
31	Обобщение, систематизация знаний. Элементы комбинаторики. Случайные величины и распределения	1				Библиотека ЦОК https://m.edsoo.ru/863f8408
32	Обобщение, систематизация знаний. Случайные величины и распределения	1				Библиотека ЦОК https://m.edsoo.ru/863f861a
33	Итоговая контрольная работа	1	1			Библиотека ЦОК https://m.edsoo.ru/863f8b56
34	Обобщение, систематизация знаний	1				
ОБЩЕЕ КОЛИЧЕСТВО ЧАСОВ ПО ПРОГРАММЕ		34	1	2		

ПРОМЕЖУТОЧНАЯ АТТЕСТАЦИЯ

7 КЛАСС

На выполнение контрольной отводится 1 урок (40 минут). При решении заданий нельзя пользоваться калькулятором, справочной литературой.

За каждый правильный ответ в зависимости от сложности задания начисляются баллы.

Баллы, полученные за все выполненные задания, суммируются.

Задание №6 – оценивается в 2 балла, задания №1-№5 – в 1 балл.

Шкала оценивания

«2»	до 3б.
«3»	3б
«4»	4-5б
«5»	6-7б.

Демоверсия

1. Рассмотрите ряд чисел: 24, 23, 31, 27, 24, 25, 26, 32, 24. Найдите моду, размах, медиану и среднее арифметическое данного ряда. Выберите верный ответ из предложенных:...

2. На диаграмме показаны результаты опроса на тему «Как часто вы покупаете мороженое летом?» В опросе участвовало 1300 школьников из Москвы.

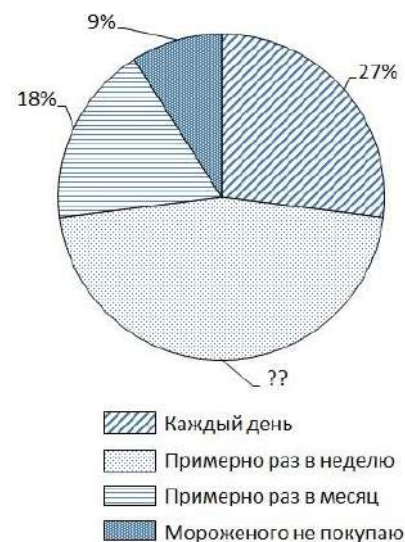
а) Определите, сколько процентов школьников покупает мороженое примерно раз в неделю.

б) Сколько школьников из числа опрошенных покупают мороженое примерно раз в месяц или чаще?

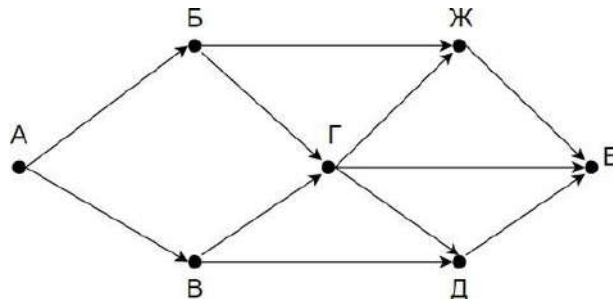
3. Учащиеся 7 класса посещают школьную библиотеку в течение недели. По данным таблицы постройте столбчатую диаграмму.

День недели	понедельник	вторник	среда	четверг	пятница
Ко-во детей	18	15	22	19	25

4. Спортсмен сделал 40 выстрелов и попал в мишень 32 раза. Определите относительную частоту попаданий. Выберите вариант:



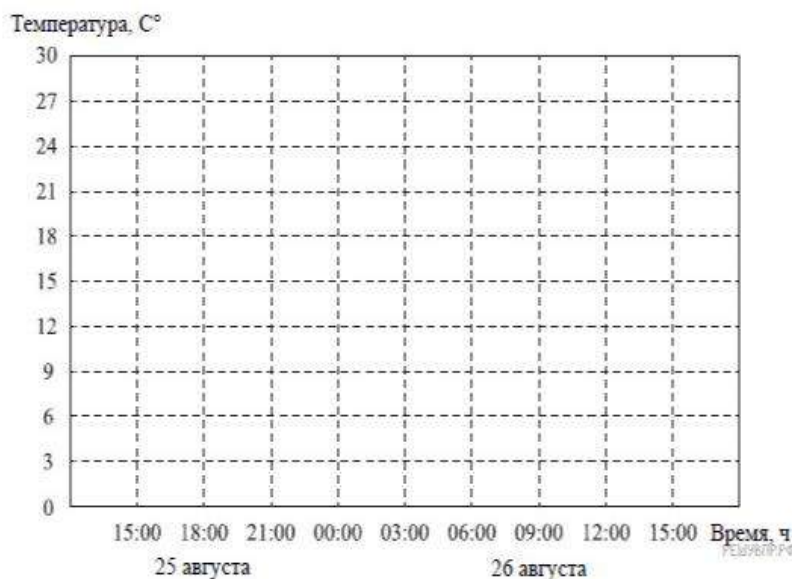
5. На рисунке — схема дорог, связывающих города А, Б, В, Г, Д, Е. По каждой дороге можно двигаться только в одном направлении, указанном стрелкой. Сколько существует различных путей из города А в город Е?



6. Прочтите текст.

К трём часам дня 25 августа воздух прогрелся до $+27^{\circ}\text{C}$, а затем температура начала быстро снижаться и за три часа опустилась на 9 градусов. Повеяло вечерней прохладой. Температура опускалась всё медленнее, и к девяти часам вечера воздух остыл до 15° . К полуночи неожиданно потеплело на 3 градуса, но ветер снова сменил направление, и к 3 часам ночи температура воздуха опустилась до 12 градусов, а к восходу (в 6 часов утра) похолодало ещё на 3 градуса. Когда рассвело, воздух снова начал прогреваться, но такой жары, как накануне, 26 августа уже не случилось: в полдень было пасмурно, и термометры показывали всего 15°C , а в 15:00 температура оказалась на 6 градусов ниже, чем в это же время накануне.

По описанию постройте схематично график изменения температуры в течение суток с 15:00 25 августа до 15:00 26 августа.



8 КЛАСС

В контрольную работу по вероятности и статистике для учащихся 8 классов включено 6 заданий.

Первые два задания отвечают темам «Представление данных» и «Описательная статистика. Средние значения».

Третье задание проверяет умение перечислять элементарные события в эксперименте, описанном в условии задачи.

Четвертое, пятое и шестое задание проверяют умение вычислять вероятности событий, составленных из равновероятных исходов эксперимента. Задания расположены по возрастанию сложности и отвечают требованиям государственного стандарта основной школы. Последнее шестое задание составлено с таким расчетом, что учащиеся, владеющие комбинаторными знаниями, могли применить их для решения задачи. Однако задача решается и без комбинаторики прямым перебором всех элементарных событий и благоприятствующих событий.

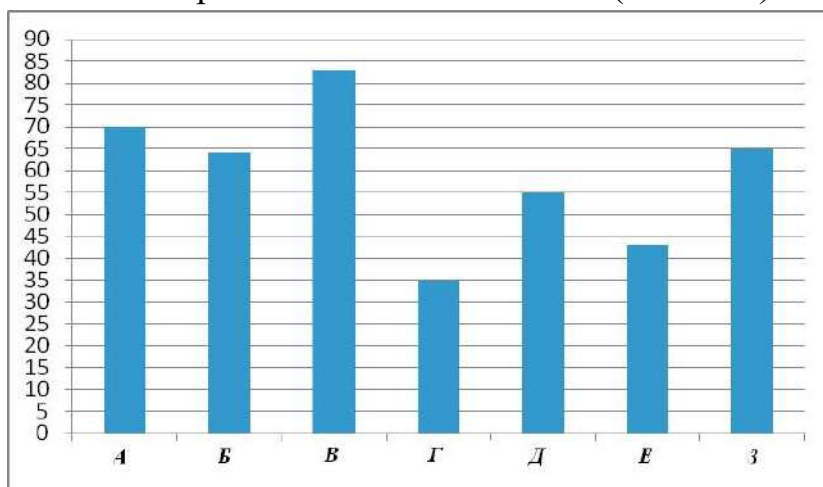
На работу учащимся отводится 45 минут.

Критерии оценивания

Отметка «отлично» ставится, если безошибочно выполнены любые пять заданий из шести; отметка «хорошо» ставится за выполнение четырех любых заданий, возможно с одной вычислительной ошибкой при верном ходе рассуждений; отметка «удовлетворительно» – за выполнение трех любых заданий, возможно с вычислительной ошибкой.

Демоверсия

№1 Рейтинговое агентство проводило опрос среди покупателей «Какой книжный магазин Вам больше нравится?» Столбиковая диаграмма показывает рейтинги семи магазинов (в баллах) по результатам опроса.



По диаграмме определите:

а) какой магазин получил наибольшее число голосов по результатам опроса;

б) сколько магазинов набрало более 60 баллов?

№2 В таблице указано количество проданной минеральной воды (в тыс. бутылок) в весенние и летние месяцы за два года (по данным компании-производителя).

	2007	2008
Март	100	105
Апрель	104	111
Май	112	110
Июнь	119	126
Июль	120	125
Август	110	120

а) Вычислите среднее арифметическое данных за все летние месяцы.

б) Вычислите среднее арифметическое данных за все весенние месяцы.

в) Дайте возможное объяснение тому, что найденные показатели отличаются друг от друга.

№3 В городе планируется построить метрополитен, в котором три линии – Южная, Западная и Кольцевая. Художнику поручено нарисовать схему будущего метрополитена, причем каждая линия должна иметь свой цвет. Художник использует три цвета: красный, синий и зеленый.

а) Сколько существует возможных вариантов распределения цветов?

б) Перечислите все варианты с помощью таблицы.

№4 На чемпионате по художественной гимнастике выступает 18 гимнасток, среди них 3 гимнастки из России, 2 гимнастки из Китая. Порядок выступления определяется жеребьевкой. Найдите вероятность того, что:

а) первой будет выступать гимнастка из России;

б) последней будет выступать гимнастка или из России, или из Китая.

№5 Иван и Петр играют в кости. Каждый бросает кость два раза. Выигрывает тот, у кого выпавшая сумма очков больше. Если суммы очков равны, игра оканчивается вничью. Первым бросал кости Иван, и у него выпало 5 очков и 3 очка.

Теперь бросает кости Петр.

а) В таблице элементарных событий укажите (штриховкой) элементарные события, благоприятствующие событию «Петр выигрывает»

б) Найдите вероятность события «Петр выигрывает».

№6 Найдите вероятность того, что в случайно выбранном семизначном телефонном номере последние четыре цифры – тройка и три двойки (в любом порядке).

		Первая кость					
		1	2	3	4	5	6
Вторая кость	1						
	2						
	3						
	4						
	5						
	6						

9 КЛАСС

Дописать

УЧЕБНО-МЕТОДИЧЕСКОЕ ОБЕСПЕЧЕНИЕ

ОБРАЗОВАТЕЛЬНОГО ПРОЦЕССА

ОБЯЗАТЕЛЬНЫЕ УЧЕБНЫЕ МАТЕРИАЛЫ ДЛЯ УЧЕНИКА

Высоцкий И.Р., Яценко И.В.; под ред. Яценко И.В. «Математика.

Вероятность и статистика: 7-9 классы: базовый уровень учебник в 2 частях
1-ое издание. Издательство «Прсвещение»

МЕТОДИЧЕСКИЕ МАТЕРИАЛЫ ДЛЯ УЧИТЕЛЯ

Теория вероятностей и статистика. 7 класс. «Математическая вертикаль»,
2021/2022 уч.г. Справочник-практикум по теории вероятностей. 7-11

классы. Задачи, тесты, варианты. ФГОС Математическая вертикаль.

Теория вероятностей и статистика. 7-9 классы: учеб. пособие для
общеобразовательных организаций

ЦИФРОВЫЕ ОБРАЗОВАТЕЛЬНЫЕ РЕСУРСЫ И РЕСУРСЫ СЕТИ

ИНТЕРНЕТ

<https://easyen.ru/>

<https://resh.edu.ru/>

<http://statistica.ru/theory/opisatelnye-statistiki/>

<https://education.yandex.ru/>

<https://uchi.ru/>

<https://www.yaklass.ru/>

<https://math-oge.sdangia.ru/>

<https://edu.skysmart.ru/>

<https://resh.edu.ru/>

Формы учета рабочей программы воспитания

Реализация школьными педагогами воспитательного потенциала урока предполагает следующее:

- организацию работы с детьми как в офлайн, так и онлайн формате;
- установление доверительных отношений между учителем и его учениками, способствующих позитивному восприятию учащимися требований и просьб учителя, привлечению их внимания к обсуждаемой на уроке информации, активизации их познавательной деятельности;

- побуждение школьников соблюдать на уроке общепринятые нормы поведения, правила общения со старшими (учителями) и сверстниками (школьниками), принципы учебной дисциплины и самоорганизации, согласно Устава школы, Правилам внутреннего распорядка школы;

- использование воспитательных возможностей содержания учебного предмета через демонстрацию детям примеров ответственного, гражданского поведения, проявления человеколюбия и добросердечности, через подбор соответствующих текстов для чтения, задач для решения, кейсов и дискуссий;

- применение на уроке интерактивных форм работы учащихся: интеллектуальных игр викторины, тестирование, кейсы, стимулирующих познавательную мотивацию школьников; дискуссий, которые дают учащимся возможность приобрести опыт ведения конструктивного диалога; групповой работы или работы в парах, которые учат школьников командной работе и взаимодействию с другими детьми;

- применение различных форм урока: олимпиады, занимательные уроки и пятиминутки, урок - деловая игра, урок – путешествие, урок мастер-класс, урок-исследование и др. Учебно-развлекательные мероприятия (конкурс-игра «Предметный кроссворд», турнир «Своя игра», викторины, литературная композиция, конкурс газет и рисунков, экскурсия и др.);

- включение в урок игровых процедур, которые помогают поддержать мотивацию детей к получению знаний, налаживанию позитивных межличностных отношений в классе, помогают установлению доброжелательной атмосферы во время урока; интеллектуальных игр, стимулирующих познавательную мотивацию школьников. Применение технологии геймификации: квесты, игра-провокация, игра-эксперимент, игра-демонстрация, игра-соревнование;

- организация шефства мотивированных и эрудированных учащихся над их неуспевающими одноклассниками, дающего школьникам социально значимый опыт сотрудничества и взаимной помощи;

- иницирование и поддержка исследовательской деятельности школьников в рамках реализации ими индивидуальных и групповых исследовательских проектов, помогает приобрести навык самостоятельного решения теоретической проблемы, оформления собственных идей, навык уважительного отношения к чужим идеям, оформленным в работах других исследователей, навык публичного выступления перед аудиторией, аргументирования и отстаивания своей точки зрения;

- создание гибкой и открытой среды обучения и воспитания с использованием гаджетов, открытых образовательных ресурсов, систем управления позволяет создать условия для реализации провозглашенных ЮНЕСКО ведущих принципов образования XXI века: «образование для всех», «образование через всю жизнь», образование «всегда, везде и в любое время». У обучающихся развиваются навыки сотрудничества, коммуникации, социальной ответственности, способность критически мыслить, оперативно и качественно решать проблемы; воспитывается ценностное отношение к миру.

**Министерство Просвещения Российской Федерации
Министерство образования и науки Удмуртской Республики
Управление образования Администрации города Воткинска Удмуртской Республики
Муниципальное бюджетное общеобразовательное учреждение
«Средняя общеобразовательная школа №17 имени 174-го
отдельного истребительного противотанкового артиллерийского дивизиона
имени Комсомола Удмуртии города Воткинска Удмуртской Республики»**

РАССМОТРЕНО
Протокол ШМО №1 от
30.08.2024 г

СОГЛАСОВАНО
Протокол Методсовета
№1 от 30.08.2024 г.

УТВЕРЖДЕНО
Приказом директора
№ 105-ос от 30.08.2024

РАБОЧАЯ ПРОГРАММА

(ID 5703311)

учебного предмета «География»

для обучающихся 5 – 9 классов

Составитель: Богатырева Н.В.

г. Воткинск 2024 год

ПОЯСНИТЕЛЬНАЯ ЗАПИСКА

Программа по географии составлена на основе требований к результатам освоения ООП ООО, представленных в ФГОС ООО, а также на основе характеристики планируемых результатов духовно-нравственного развития, воспитания и социализации обучающихся, представленной в федеральной рабочей программе воспитания и подлежит непосредственному применению при реализации обязательной части образовательной программы основного общего образования.

Программа по географии отражает основные требования ФГОС ООО к личностным, метапредметным и предметным результатам освоения образовательных программ.

Программа по географии даёт представление о целях обучения, воспитания и развития обучающихся средствами учебного предмета, устанавливает обязательное предметное содержание, предусматривает распределение его по классам и структурирование его по разделам и темам курса, даёт распределение учебных часов по тематическим разделам курса и последовательность их изучения с учётом межпредметных и внутрипредметных связей, логики учебного процесса, возрастных особенностей обучающихся; определяет возможности предмета для реализации требований к результатам освоения программы основного общего образования, требований к результатам обучения географии, а также основных видов деятельности обучающихся.

ОБЩАЯ ХАРАКТЕРИСТИКА УЧЕБНОГО ПРЕДМЕТА «ГЕОГРАФИЯ»

География в основной школе — предмет, формирующий у обучающихся систему комплексных социально ориентированных знаний о Земле как планете людей, об основных закономерностях развития природы, о размещении населения и хозяйства, об особенностях и о динамике основных природных, экологических и социально-экономических процессов, о проблемах взаимодействия природы и общества, географических подходах к устойчивому развитию территорий.

Содержание курса географии в основной школе является базой для реализации краеведческого подхода в обучении, изучения географических закономерностей, теорий, законов и гипотез в старшей школе, базовым звеном в системе непрерывного географического образования, основой для последующей уровневой дифференциации.

ЦЕЛИ ИЗУЧЕНИЯ УЧЕБНОГО ПРЕДМЕТА «ГЕОГРАФИЯ»

Изучение географии в общем образовании направлено на достижение следующих целей:

1) воспитание чувства патриотизма, любви к своей стране, малой родине, взаимопонимания с другими народами на основе формирования целостного географического образа России, ценностных ориентаций личности;

2) развитие познавательных интересов, интеллектуальных и творческих способностей в процессе наблюдений за состоянием окружающей среды, решения географических задач, проблем повседневной жизни с использованием географических знаний, самостоятельного приобретения новых знаний;

3) воспитание экологической культуры, соответствующей современному уровню геоэкологического мышления на основе освоения знаний о взаимосвязях в ПК, об основных географических особенностях природы, населения и хозяйства России и мира, своей местности, о способах сохранения окружающей среды и рационального использования природных ресурсов;

4) формирование способности поиска и применения различных источников географической информации, в том числе ресурсов Интернета, для описания, характеристики, объяснения и оценки разнообразных географических явлений и процессов, жизненных ситуаций;

5) формирование комплекса практико-ориентированных географических знаний и умений, необходимых для развития навыков их использования при решении проблем различной сложности в повседневной жизни на основе краеведческого материала, осмысления сущности происходящих в жизни процессов и явлений в современном поликультурном, полиэтничном и многоконфессиональном мире;

6) формирование географических знаний и умений, необходимых для продолжения образования по направлениям подготовки (специальностям), требующим наличия серьезной базы географических знаний.

МЕСТО УЧЕБНОГО ПРЕДМЕТА «ГЕОГРАФИЯ» В УЧЕБНОМ ПЛАНЕ

В системе общего образования «География» признана обязательным учебным предметом, который входит в состав предметной области «Общественно-научные предметы».

Освоение содержания курса «География» в основной школе происходит с опорой на географические знания и умения, сформированные ранее в курсе «Окружающий мир».

Учебным планом на изучение географии отводится 272 часа: по одному часу в неделю в 5 и 6 классах и по 2 часа в 7, 8 и 9 классах.

СОДЕРЖАНИЕ УЧЕБНОГО ПРЕДМЕТА

5 КЛАСС

Раздел 1. Географическое изучение Земли

Введение. География — наука о планете Земля

Что изучает география? Географические объекты, процессы и явления. Как география изучает объекты, процессы и явления. Географические методы изучения объектов и явлений. Древо географических наук.

Практическая работа

1. Организация фенологических наблюдений в природе: планирование, участие в групповой работе, форма систематизации данных.

Тема 1. История географических открытий

Представления о мире в древности (Древний Китай, Древний Египет, Древняя Греция, Древний Рим). Путешествие Пифея. Плавание финикийцев вокруг Африки. Экспедиции Т. Хейердала как модель путешествий в древности. Появление географических карт.

География в эпоху Средневековья: путешествия и открытия викингов, древних арабов, русских землепроходцев. Путешествия М. Поло и А. Никитина.

Эпоха Великих географических открытий. Три пути в Индию. Открытие Нового света — экспедиция Х. Колумба. Первое кругосветное плавание — экспедиция Ф. Магеллана. Значение Великих географических открытий. Карта мира после эпохи Великих географических открытий.

Географические открытия XVII—XIX вв. Поиски Южной Земли — открытие Австралии. Русские путешественники и мореплаватели на северо-востоке Азии. Первая русская кругосветная экспедиция (Русская экспедиция Ф. Ф. Беллинсгаузена, М. П. Лазарева — открытие Антарктиды).

Географические исследования в XX в. Исследование полярных областей Земли. Изучение Мирового океана. Географические открытия Новейшего времени.

Практические работы

1. Обозначение на контурной карте географических объектов, открытых в разные периоды.

2. Сравнение карт Эратосфена, Птолемея и современных карт по предложенным учителем вопросам.

Раздел 2. Изображения земной поверхности

Тема 1. Планы местности

Виды изображения земной поверхности. Планы местности. Условные знаки. Масштаб. Виды масштаба. Способы определения расстояний на местности. Глазомерная, полярная и маршрутная съёмка местности. Изображение на планах местности неровностей земной поверхности. Абсолютная и относительная высоты. Профессия топограф. Ориентирование по плану местности: стороны горизонта. Разнообразие планов (план города, туристические планы, военные, исторические и транспортные планы, планы местности в мобильных приложениях) и области их применения.

Практические работы

1. Определение направлений и расстояний по плану местности.
2. Составление описания маршрута по плану местности.

Тема 2. Географические карты

Различия глобуса и географических карт. Способы перехода от сферической поверхности глобуса к плоскости географической карты. Градусная сеть на глобусе и картах. Параллели и меридианы. Экватор и нулевой меридиан. Географические координаты. Географическая широта и географическая долгота, их определение на глобусе и картах. Определение расстояний по глобусу.

Искажения на карте. Линии градусной сети на картах. Определение расстояний с помощью масштаба и градусной сети. Разнообразие географических карт и их классификации. Способы изображения на мелкомасштабных географических картах. Изображение на физических картах высот и глубин. Географический атлас. Использование карт в жизни и хозяйственной деятельности людей. Сходство и различие плана местности и географической карты. Профессия картограф. Система космической навигации. Геоинформационные системы.

Практические работы

1. Определение направлений и расстояний по карте полушарий.
2. Определение географических координат объектов и определение объектов по их географическим координатам.

Раздел 3. Земля — планета Солнечной системы

Земля в Солнечной системе. Гипотезы возникновения Земли. Форма, размеры Земли, их географические следствия.

Движения Земли. Земная ось и географические полюсы. Географические следствия движения Земли вокруг Солнца. Смена времён года на Земле. Дни весеннего и осеннего равноденствия, летнего и зимнего солнцестояния. Неравномерное распределение солнечного света и тепла на поверхности

Земли. Пояса освещённости. Тропики и полярные круги. Вращение Земли вокруг своей оси. Смена дня и ночи на Земле.

Влияние Космоса на Землю и жизнь людей.

Практическая работа

1. Выявление закономерностей изменения продолжительности дня и высоты Солнца над горизонтом в зависимости от географической широты и времени года на территории России.

Раздел 4. Оболочки Земли

Тема 1. Литосфера — каменная оболочка Земли

Литосфера — твёрдая оболочка Земли. Методы изучения земных глубин. Внутреннее строение Земли: ядро, мантия, земная кора. Строение земной коры: материковая и океаническая кора. Вещества земной коры: минералы и горные породы. Образование горных пород. Магматические, осадочные и метаморфические горные породы.

Проявления внутренних и внешних процессов образования рельефа. Движение литосферных плит. Образование вулканов и причины землетрясений. Шкалы измерения силы и интенсивности землетрясений. Изучение вулканов и землетрясений. Профессии сейсмолог и вулканолог. Разрушение и изменение горных пород и минералов под действием внешних и внутренних процессов. Виды выветривания. Формирование рельефа земной поверхности как результат действия внутренних и внешних сил.

Рельеф земной поверхности и методы его изучения. Планетарные формы рельефа — материки и впадины океанов. Формы рельефа суши: горы и равнины. Различие гор по высоте, высочайшие горные системы мира. Разнообразие равнин по высоте. Формы равнинного рельефа, крупнейшие по площади равнины мира.

Человек и литосфера. Условия жизни человека в горах и на равнинах. Деятельность человека, преобразующая земную поверхность, и связанные с ней экологические проблемы.

Рельеф дна Мирового океана. Части подводных окраин материков. Срединно-океанические хребты. Острова, их типы по происхождению. Ложе Океана, его рельеф.

Практическая работа

1. Описание горной системы или равнины по физической карте.

Заключение

Практикум «Сезонные изменения в природе своей местности»

Сезонные изменения продолжительности светового дня и высоты Солнца над горизонтом, температуры воздуха, поверхностных вод, растительного и животного мира.

Практическая работа

1. Анализ результатов фенологических наблюдений и наблюдений за погодой.

6 КЛАСС

Раздел 1. Оболочки Земли

Тема 1. Гидросфера — водная оболочка Земли

Гидросфера и методы её изучения. Части гидросферы. Мировой круговорот воды. Значение гидросферы.

Исследования вод Мирового океана. Профессия океанолог. Солёность и температура океанических вод. Океанические течения. Тёплые и холодные течения. Способы изображения на географических картах океанических течений, солёности и температуры вод Мирового океана на картах. Мировой океан и его части. Движения вод Мирового океана: волны; течения, приливы и отливы. Стихийные явления в Мировом океане. Способы изучения и наблюдения за загрязнением вод Мирового океана.

Воды суши. Способы изображения внутренних вод на картах.

Реки: горные и равнинные. Речная система, бассейн, водораздел. Пороги и водопады. Питание и режим реки.

Озёра. Происхождение озёрных котловин. Питание озёр. Озёра сточные и бессточные. Профессия гидролог. Природные ледники: горные и покровные. Профессия гляциолог.

Подземные воды (грунтовые, межпластовые, артезианские), их происхождение, условия залегания и использования. Условия образования межпластовых вод. Минеральные источники.

Многолетняя мерзлота. Болота, их образование.

Стихийные явления в гидросфере, методы наблюдения и защиты.

Человек и гидросфера. Использование человеком энергии воды.

Использование космических методов в исследовании влияния человека на гидросферу.

Практические работы

1. Сравнение двух рек (России и мира) по заданным признакам.

2. Характеристика одного из крупнейших озёр России по плану в форме презентации.

3. Составление перечня поверхностных водных объектов своего края и их систематизация в форме таблицы.

Тема 2. Атмосфера — воздушная оболочка Земли

Воздушная оболочка Земли: газовый состав, строение и значение атмосферы.

Температура воздуха. Суточный ход температуры воздуха и его графическое отображение. Особенности суточного хода температуры воздуха в зависимости от высоты Солнца над горизонтом. Среднесуточная, среднемесячная, среднегодовая температура. Зависимость нагревания земной поверхности от угла падения солнечных лучей. Годовой ход температуры воздуха.

Атмосферное давление. Ветер и причины его возникновения. Роза ветров. Бризы. Муссоны.

Вода в атмосфере. Влажность воздуха. Образование облаков. Облака и их виды. Туман. Образование и выпадение атмосферных осадков. Виды атмосферных осадков.

Погода и её показатели. Причины изменения погоды.

Климат и климатообразующие факторы. Зависимость климата от географической широты и высоты местности над уровнем моря.

Человек и атмосфера. Взаимовлияние человека и атмосферы. Адаптация человека к климатическим условиям. Профессия метеоролог. Основные метеорологические данные и способы отображения состояния погоды на метеорологической карте. Стихийные явления в атмосфере. Современные изменения климата. Способы изучения и наблюдения за глобальным климатом. Профессия климатолог. Дистанционные методы в исследовании влияния человека на воздушную оболочку Земли.

Практические работы

1. Представление результатов наблюдения за погодой своей местности.
2. Анализ графиков суточного хода температуры воздуха и относительной влажности с целью установления зависимости между данными элементами погоды.

Тема 3. Биосфера — оболочка жизни

Биосфера — оболочка жизни. Границы биосферы. Профессии биогеограф и геоэколог. Растительный и животный мир Земли. Разнообразие животного и растительного мира. Приспособление живых организмов к среде обитания в разных природных зонах. Жизнь в Океане. Изменение животного и растительного мира Океана с глубиной и географической широтой.

Человек как часть биосферы. Распространение людей на Земле.

Исследования и экологические проблемы.

Практические работы

1. Характеристика растительности участка местности своего края.

Заключение

Природно-территориальные комплексы

Взаимосвязь оболочек Земли. Понятие о природном комплексе. Природно-территориальный комплекс. Глобальные, региональные и локальные природные комплексы. Природные комплексы своей местности. Круговороты веществ на Земле. Почва, её строение и состав. Образование почвы и плодородие почв. Охрана почв.

Природная среда. Охрана природы. Природные особо охраняемые территории. Всемирное наследие ЮНЕСКО.

Практическая работа (выполняется на местности)

1. Характеристика локального природного комплекса по плану.

7 КЛАСС

Раздел 1. Главные закономерности природы Земли

Тема 1. Географическая оболочка

Географическая оболочка: особенности строения и свойства. Целостность, зональность, ритмичность — и их географические следствия. Географическая зональность (природные зоны) и высотная поясность. Современные исследования по сохранению важнейших биотопов Земли.

Практическая работа

1. Выявление проявления широтной зональности по картам природных зон.

Тема 2. Литосфера и рельеф Земли

История Земли как планеты. Литосферные плиты и их движение. Материки, океаны и части света. Сейсмические пояса Земли. Формирование современного рельефа Земли. Внешние и внутренние процессы рельефообразования. Полезные ископаемые.

Практические работы

1. Анализ физической карты и карты строения земной коры с целью выявления закономерностей распространения крупных форм рельефа.

2. Объяснение вулканических или сейсмических событий, о которых говорится в тексте.

Тема 3. Атмосфера и климаты Земли

Закономерности распределения температуры воздуха. Закономерности распределения атмосферных осадков. Пояса атмосферного давления на Земле. Воздушные массы, их типы. Преобладающие ветры — тропические

(экваториальные) муссоны, пассаты тропических широт, западные ветры. Разнообразие климата на Земле. Климатообразующие факторы: географическое положение, океанические течения, особенности циркуляции атмосферы (типы воздушных масс и преобладающие ветры), характер подстилающей поверхности и рельефа территории. Характеристика основных и переходных климатических поясов Земли. Влияние климатических условий на жизнь людей. Влияние современной хозяйственной деятельности людей на климат Земли. Глобальные изменения климата и различные точки зрения на их причины. Карты климатических поясов, климатические карты, карты атмосферных осадков по сезонам года. Климатограмма как графическая форма отражения климатических особенностей территории.

Практические работы

1. Описание климата территории по климатической карте и климатограмме.

Тема 4. Мировой океан — основная часть гидросферы

Мировой океан и его части. Тихий, Атлантический, Индийский и Северный Ледовитый океаны. Южный океан и проблема выделения его как самостоятельной части Мирового океана. Тёплые и холодные океанические течения. Система океанических течений. Влияние тёплых и холодных океанических течений на климат. Солёность поверхностных вод Мирового океана, её измерение. Карта солёности поверхностных вод Мирового океана. Географические закономерности изменения солёности — зависимость от соотношения количества атмосферных осадков и испарения, опресняющего влияния речных вод и вод ледников. Образование льдов в Мировом океане. Изменения ледовитости и уровня Мирового океана, их причины и следствия. Жизнь в Океане, закономерности её пространственного распространения. Основные районы рыболовства. Экологические проблемы Мирового океана.

Практические работы

1. Выявление закономерностей изменения солёности поверхностных вод Мирового океана и распространения тёплых и холодных течений у западных и восточных побережий материков.

2. Сравнение двух океанов по плану с использованием нескольких источников географической информации.

Раздел 2. Человечество на Земле

Тема 1. Численность населения

Заселение Земли человеком. Современная численность населения мира. Изменение численности населения во времени. Методы определения

численности населения, переписи населения. Факторы, влияющие на рост численности населения. Размещение и плотность населения.

Практические работы

1. Определение, сравнение темпов изменения численности населения отдельных регионов мира по статистическим материалам.

2. Определение и сравнение различий в численности, плотности населения отдельных стран по разным источникам.

Тема 2. Страны и народы мира

Народы и религии мира. Этнический состав населения мира. Языковая классификация народов мира. Мировые и национальные религии. География мировых религий. Хозяйственная деятельность людей, основные её виды: сельское хозяйство, промышленность, сфера услуг. Их влияние на природные комплексы. Комплексные карты. Города и сельские поселения. Культурно-исторические регионы мира. Многообразие стран, их основные типы. Профессия менеджер в сфере туризма, экскурсовод.

Практическая работа

1. Сравнение занятий населения двух стран по комплексным картам.

Раздел 3. Материки и страны

Тема 1. Южные материки

Африка. Австралия и Океания. Южная Америка. Антарктида. История открытия. Географическое положение. Основные черты рельефа, климата и внутренних вод и определяющие их факторы. Зональные и аazonальные природные комплексы. Население. Политическая карта. Крупнейшие по территории и численности населения страны. Изменение природы под влиянием хозяйственной деятельности человека. Антарктида — уникальный материк на Земле. Освоение человеком Антарктиды. Цели международных исследований материка в XX—XXI вв. Современные исследования в Антарктиде. Роль России в открытиях и исследованиях ледового континента.

Практические работы

1. Сравнение географического положения двух (любых) южных материков.

2. Объяснение годового хода температур и режима выпадения атмосферных осадков в экваториальном климатическом поясе

3. Сравнение особенностей климата Африки, Южной Америки и Австралии по плану.

4. Описание Австралии или одной из стран Африки или Южной Америки по географическим картам.

5. Объяснение особенностей размещения населения Австралии или одной из стран Африки или Южной Америки.

Тема 2. Северные материки

Северная Америка. Евразия. История открытия и освоения. Географическое положение. Основные черты рельефа, климата и внутренних вод и определяющие их факторы. Зональные и аazonальные природные комплексы. Население. Политическая карта. Крупнейшие по территории и численности населения страны. Изменение природы под влиянием хозяйственной деятельности человека.

Практические работы

1. Объяснение распространения зон современного вулканизма и землетрясений на территории Северной Америки и Евразии.

2. Объяснение климатических различий территорий, находящихся на одной географической широте, на примере умеренного климатического пояса.

3. Представление в виде таблицы информации о компонентах природы одной из природных зон на основе анализа нескольких источников информации.

4. Описание одной из стран Северной Америки или Евразии в форме презентации (с целью привлечения туристов, создания положительного образа страны и т. д.).

Тема 3. Взаимодействие природы и общества

Влияние закономерностей географической оболочки на жизнь и деятельность людей. Особенности взаимодействия человека и природы на разных материках. Необходимость международного сотрудничества в использовании природы и её охране. Развитие природоохранной деятельности на современном этапе (Международный союз охраны природы, Международная гидрографическая организация, ЮНЕСКО и др.).

Глобальные проблемы человечества: экологическая, сырьевая, энергетическая, преодоления отсталости стран, продовольственная — и международные усилия по их преодолению. Программа ООН и цели устойчивого развития. Всемирное наследие ЮНЕСКО: природные и культурные объекты.

Практическая работа

1. Характеристика изменений компонентов природы на территории одной из стран мира в результате деятельности человека.

8 КЛАСС

Раздел 1. Географическое пространство России

Тема 1. История формирования и освоения территории России

История освоения и заселения территории современной России в XI—XVI вв. Расширение территории России в XVI—XIX вв. Русские первопроходцы. Изменения внешних границ России в XX в. Воссоединение Крыма с Россией.

Практическая работа

1. Представление в виде таблицы сведений об изменении границ России на разных исторических этапах на основе анализа географических карт.

Тема 2. Географическое положение и границы России

Государственная территория России. Территориальные воды. Государственная граница России. Морские и сухопутные границы, воздушное пространство, континентальный шельф и исключительная экономическая зона Российской Федерации. Географическое положение России. Виды географического положения. Страны — соседи России. Ближнее и дальнее зарубежье. Моря, омывающие территорию России.

Тема 3. Время на территории России

Россия на карте часовых поясов мира. Карта часовых зон России. Местное, поясное и зональное время: роль в хозяйстве и жизни людей.

Практическая работа

1. Определение различия во времени для разных городов России по карте часовых зон.

Тема 4. Административно-территориальное устройство России. Районирование территории

Федеративное устройство России. Субъекты Российской Федерации, их равноправие и разнообразие. Основные виды субъектов Российской Федерации. Федеральные округа. Районирование как метод географических исследований и территориального управления. Виды районирования территории. Макрорегионы России: Западный (Европейская часть) и Восточный (Азиатская часть); их границы и состав. Крупные географические районы России: Европейский Север России и Северо-Запад России, Центральная Россия, Поволжье, Юг Европейской части России, Урал, Сибирь и Дальний Восток.

Практическая работа

1. Обозначение на контурной карте и сравнение границ федеральных округов и макрорегионов с целью выявления состава и особенностей географического положения.

Раздел 2. Природа России

Тема 1. Природные условия и ресурсы России

Природные условия и природные ресурсы. Классификации природных ресурсов. Природно-ресурсный капитал и экологический потенциал России.

Принципы рационального природопользования и методы их реализации. Минеральные ресурсы страны и проблемы их рационального использования. Основные ресурсные базы. Природные ресурсы суши и морей, омывающих Россию.

Практическая работа

1. Характеристика природно-ресурсного капитала своего края по картам и статистическим материалам.

Тема 2. Геологическое строение, рельеф и полезные ископаемые

Основные этапы формирования земной коры на территории России. Основные тектонические структуры на территории России. Платформы и плиты. Пояса горообразования. Геохронологическая таблица. Основные формы рельефа и особенности их распространения на территории России. Зависимость между тектоническим строением, рельефом и размещением основных групп полезных ископаемых по территории страны.

Влияние внутренних и внешних процессов на формирование рельефа. Современные процессы, формирующие рельеф. Области современного горообразования, землетрясений и вулканизма. Древнее и современное оледенения. Опасные геологические природные явления и их распространение по территории России. Изменение рельефа под влиянием деятельности человека. Антропогенные формы рельефа. Особенности рельефа своего края.

Практические работы

1. Объяснение распространения по территории России опасных геологических явлений.

2. Объяснение особенностей рельефа своего края.

Тема 3. Климат и климатические ресурсы

Факторы, определяющие климат России. Влияние географического положения на климат России. Солнечная радиация и её виды. Влияние на климат России подстилающей поверхности и рельефа. Основные типы воздушных масс и их циркуляция на территории России. Распределение температуры воздуха, атмосферных осадков по территории России. Коэффициент увлажнения.

Климатические пояса и типы климатов России, их характеристики. Атмосферные фронты, циклоны и антициклоны. Тропические циклоны и регионы России, подверженные их влиянию. Карты погоды. Изменение климата под влиянием естественных и антропогенных факторов. Влияние климата на жизнь и хозяйственную деятельность населения. Наблюдаемые климатические изменения на территории России и их возможные следствия. Способы адаптации человека к разнообразным климатическим условиям на

территории страны. Агроклиматические ресурсы. Опасные и неблагоприятные метеорологические явления. Наблюдаемые климатические изменения на территории России и их возможные следствия. Особенности климата своего края.

Практические работы

1. Описание и прогнозирование погоды территории по карте погоды.
2. Определение и объяснение по картам закономерностей распределения солнечной радиации, средних температур января и июля, годового количества атмосферных осадков, испаряемости по территории страны.
3. Оценка влияния основных климатических показателей своего края на жизнь и хозяйственную деятельность населения.

Тема 4. Моря России. Внутренние воды и водные ресурсы

Моря как аквальные ПК. Реки России. Распределение рек по бассейнам океанов. Главные речные системы России. Опасные гидрологические природные явления и их распространение по территории России. Роль рек в жизни населения и развитии хозяйства России.

Крупнейшие озёра, их происхождение. Болота. Подземные воды. Ледники. Многолетняя мерзлота. Неравномерность распределения водных ресурсов. Рост их потребления и загрязнения. Пути сохранения качества водных ресурсов. Оценка обеспеченности водными ресурсами крупных регионов России. Внутренние воды и водные ресурсы своего региона и своей местности.

Практические работы

1. Сравнение особенностей режима и характера течения двух рек России.
2. Объяснение распространения опасных гидрологических природных явлений на территории страны.

Тема 5. Природно-хозяйственные зоны

Почва — особый компонент природы. Факторы образования почв. Основные зональные типы почв, их свойства, различия в плодородии. Почвенные ресурсы России. Изменение почв различных природных зон в ходе их хозяйственного использования. Меры по сохранению плодородия почв: мелиорация земель, борьба с эрозией почв и их загрязнением.

Богатство растительного и животного мира России: видовое разнообразие, факторы, его определяющие. Особенности растительного и животного мира различных природно-хозяйственных зон России.

Природно-хозяйственные зоны России: взаимосвязь и взаимообусловленность их компонентов.

Высотная поясность в горах на территории России.

Природные ресурсы природно-хозяйственных зон и их использование, экологические проблемы. Прогнозируемые последствия изменений климата для разных природно-хозяйственных зон на территории России.

Особо охраняемые природные территории России и своего края. Объекты Всемирного природного наследия ЮНЕСКО; растения и животные, занесённые в Красную книгу России.

Практические работы

1. Объяснение различий структуры высотной поясности в горных системах.

2. Анализ различных точек зрения о влиянии глобальных климатических изменений на природу, на жизнь и хозяйственную деятельность населения на основе анализа нескольких источников информации.

Раздел 3. Население России

Тема 1. Численность населения России

Динамика численности населения России в XX—XXI вв. и факторы, определяющие её. Переписи населения России. Естественное движение населения. Рождаемость, смертность, естественный прирост населения России и их географические различия в пределах разных регионов России. Геодемографическое положение России. Основные меры современной демографической политики государства. Общий прирост населения. Миграции (механическое движение населения). Внешние и внутренние миграции. Эмиграция и иммиграция. Миграционный прирост населения. Причины миграций и основные направления миграционных потоков. Причины миграций и основные направления миграционных потоков России в разные исторические периоды. Государственная миграционная политика Российской Федерации. Различные варианты прогнозов изменения численности населения России.

Практическая работа

1. Определение по статистическим данным общего, естественного (или) миграционного прироста населения отдельных субъектов (федеральных округов) Российской Федерации или своего региона.

Тема 2. Территориальные особенности размещения населения России

Географические особенности размещения населения: их обусловленность природными, историческими и социально-экономическими факторами. Основная полоса расселения. Плотность населения как показатель освоённости территории. Различия в плотности населения в географических районах и субъектах Российской Федерации. Городское и сельское население. Виды городских и сельских населённых пунктов.

Урбанизация в России. Крупнейшие города и городские агломерации. Классификация городов по численности населения. Роль городов в жизни страны. Функции городов России. Монофункциональные города. Сельская местность и современные тенденции сельского расселения.

Тема 3. Народы и религии России

Россия — многонациональное государство. Многонациональность как специфический фактор формирования и развития России. Языковая классификация народов России. Крупнейшие народы России и их расселение. Титульные этносы. География религий. Объекты Всемирного культурного наследия ЮНЕСКО на территории России.

Практическая работа

1. Построение картограммы «Доля титульных этносов в численности населения республик и автономных округов РФ».

Тема 4. Половой и возрастной состав населения России

Половой и возрастной состав населения России. Половозрастная структура населения России в географических районах и субъектах Российской Федерации и факторы, её определяющие. Половозрастные пирамиды. Демографическая нагрузка. Средняя прогнозируемая (ожидаемая) продолжительность жизни мужского и женского населения России.

Практическая работа

1. Объяснение динамики половозрастного состава населения России на основе анализа половозрастных пирамид.

Тема 5. Человеческий капитал России

Понятие человеческого капитала. Трудовые ресурсы, рабочая сила. Неравномерность распределения трудоспособного населения по территории страны. Географические различия в уровне занятости населения России и факторы, их определяющие. Качество населения и показатели, характеризующие его. ИЧР и его географические различия.

Практическая работа

1. Классификация Федеральных округов по особенностям естественного и механического движения населения.

9 КЛАСС

Раздел 1. Хозяйство России

Тема 1. Общая характеристика хозяйства России

Состав хозяйства: важнейшие межотраслевые комплексы и отрасли. Отраслевая структура, функциональная и территориальная структуры хозяйства страны, факторы их формирования и развития. Группировка отраслей по их связи с природными ресурсами. Факторы производства.

Экономико-географическое положение (ЭГП) России как фактор развития её хозяйства. ВВП и ВРП как показатели уровня развития страны и регионов. Экономические карты. Общие особенности географии хозяйства России: территории опережающего развития, основная зона хозяйственного освоения, Арктическая зона и зона Севера. «Стратегия пространственного развития Российской Федерации на период до 2025 года»: цели, задачи, приоритеты и направления пространственного развития страны. Субъекты Российской Федерации, выделяемые в «Стратегии пространственного развития Российской Федерации» как «геостратегические территории».

Производственный капитал. Распределение производственного капитала по территории страны. Условия и факторы размещения хозяйства.

Практическая работа

1. Определение влияния географического положения России на особенности отраслевой и территориальной структуры хозяйства.

Тема 2. Топливо-энергетический комплекс (ТЭК)

Состав, место и значение в хозяйстве. Нефтяная, газовая и угольная промышленность: география основных современных и перспективных районов добычи и переработки топливных ресурсов, систем трубопроводов. Место России в мировой добыче основных видов топливных ресурсов. Электроэнергетика. Место России в мировом производстве электроэнергии. Основные типы электростанций (атомные, тепловые, гидроэлектростанции, электростанции, использующие возобновляемые источники энергии (ВИЭ), их особенности и доля в производстве электроэнергии. Размещение крупнейших электростанций. Каскады ГЭС. Энергосистемы. Влияние ТЭК на окружающую среду. Основные положения «Энергетической стратегии России на период до 2035 года».

Практические работы

1. Анализ статистических и текстовых материалов с целью сравнения стоимости электроэнергии для населения России в различных регионах.

2. Сравнительная оценка возможностей для развития энергетики ВИЭ в отдельных регионах страны.

Тема 3. Металлургический комплекс

Состав, место и значение в хозяйстве. Место России в мировом производстве чёрных и цветных металлов. Особенности технологии производства чёрных и цветных металлов. Факторы размещения предприятий разных отраслей металлургического комплекса. География металлургии чёрных, лёгких и тяжёлых цветных металлов: основные районы и центры. Металлургические базы России. Влияние металлургии на окружающую среду. Основные положения «Стратегии развития чёрной и

цветной металлургии России до 2030 года», утвержденной распоряжением Правительства Российской Федерации от 28 декабря 2022 г. №4260-р.

Практическая работа

1. Выявление факторов, влияющих на себестоимость производства предприятий металлургического комплекса в различных регионах страны (по выбору)".

Тема 4. Машиностроительный комплекс

Состав, место и значение в хозяйстве. Место России в мировом производстве машиностроительной продукции. Факторы размещения машиностроительных предприятий. География важнейших отраслей: основные районы и центры. Роль машиностроения в реализации целей политики импортозамещения. Машиностроение и охрана окружающей среды, значение отрасли для создания экологически эффективного оборудования. Перспективы развития машиностроения России. Основные положения документов, определяющих стратегию развития отраслей машиностроительного комплекса.

Практическая работа

1. Выявление факторов, повлиявших на размещение машиностроительного предприятия (по выбору) на основе анализа различных источников информации.

Тема 5. Химико-лесной комплекс

Химическая промышленность

Состав, место и значение в хозяйстве. Факторы размещения предприятий. Место России в мировом производстве химической продукции. География важнейших подотраслей: основные районы и центры. Химическая промышленность и охрана окружающей среды. Основные положения «Стратегии развития химического и нефтехимического комплекса на период до 2030 года».

Лесопромышленный комплекс

Состав, место и значение в хозяйстве. Место России в мировом производстве продукции лесного комплекса. Лесозаготовительная, деревообрабатывающая и целлюлозно-бумажная промышленность. Факторы размещения предприятий. География важнейших отраслей: основные районы и лесоперерабатывающие комплексы.

Лесное хозяйство и окружающая среда. Проблемы и перспективы развития. Основные положения «Стратегии развития лесного комплекса Российской Федерации до 2030 года».

Практическая работа

1. Анализ документов «Прогноз развития лесного сектора Российской Федерации до 2030 года» (Гл.1, 3 и 11) и «Стратегия развития лесного комплекса Российской Федерации до 2030 года» (Гл. II и III, Приложения № 1 и № 18) с целью определения перспектив и проблем развития комплекса.

Тема 6. Агропромышленный комплекс (далее - АПК)

Состав, место и значение в экономике страны. Сельское хозяйство. Состав, место и значение в хозяйстве, отличия от других отраслей хозяйства. Земельные, почвенные и агроклиматические ресурсы. Сельскохозяйственные угодья, их площадь и структура. Растениеводство и животноводство: география основных отраслей. Сельское хозяйство и окружающая среда.

Пищевая промышленность. Состав, место и значение в хозяйстве. Факторы размещения предприятий. География важнейших отраслей: основные районы и центры. Пищевая промышленность и охрана окружающей среды. Лёгкая промышленность. Состав, место и значение в хозяйстве. Факторы размещения предприятий. География важнейших отраслей: основные районы и центры. Лёгкая промышленность и охрана окружающей среды. «Стратегия развития агропромышленного и рыбохозяйственного комплексов Российской Федерации на период до 2030 года». Особенности АПК своего края.

Практическая работа

1. Определение влияния природных и социальных факторов на размещение отраслей АПК.

Тема 7. Инфраструктурный комплекс

Состав: транспорт, информационная инфраструктура; сфера обслуживания, рекреационное хозяйство — место и значение в хозяйстве.

Транспорт и связь. Состав, место и значение в хозяйстве. Морской, внутренний водный, железнодорожный, автомобильный, воздушный и трубопроводный транспорт. География отдельных видов транспорта и связи: основные транспортные пути и линии связи, крупнейшие транспортные узлы.

Транспорт и охрана окружающей среды.

Информационная инфраструктура. Рекреационное хозяйство. Особенности сферы обслуживания своего края.

Проблемы и перспективы развития комплекса. «Стратегия развития транспорта России на период до 2030 года, Федеральный проект «Информационная инфраструктура».

Практические работы

1. Анализ статистических данных с целью определения доли отдельных морских бассейнов в грузоперевозках и объяснение выявленных различий.

2. Характеристика туристско-рекреационного потенциала своего края.

Тема 8. Обобщение знаний

Государственная политика как фактор размещения производства. «Стратегия пространственного развития Российской Федерации до 2025 года»: основные положения. Новые формы территориальной организации хозяйства и их роль в изменении территориальной структуры хозяйства России. Кластеры. Особые экономические зоны (ОЭЗ). Территории опережающего развития (ТОР). Факторы, ограничивающие развитие хозяйства.

Развитие хозяйства и состояние окружающей среды. «Стратегия экологической безопасности Российской Федерации до 2025 года» и государственные меры по переходу России к модели устойчивого развития.

Практическая работа

1. Сравнительная оценка вклада отдельных отраслей хозяйства в загрязнение окружающей среды на основе анализа статистических материалов.

Раздел 2. Регионы России

Тема 1. Западный макрорегион (Европейская часть) России

Географические особенности географических районов: Европейский Север России, Северо-Запад России, Центральная Россия, Поволжье, Юг Европейской части России, Урал. Географическое положение. Особенности природно-ресурсного потенциала, население и хозяйство. Социально-экономические и экологические проблемы и перспективы развития. Классификация субъектов Российской Федерации Западного макрорегиона по уровню социально-экономического развития; их внутренние различия.

Практические работы

1. Сравнение ЭГП двух географических районов страны по разным источникам информации.

2. Классификация субъектов Российской Федерации одного из географических районов России по уровню социально-экономического развития на основе статистических данных.

Тема 2. Восточный макрорегион (Азиатская часть) России

Географические особенности географических районов: Сибирь и Дальний Восток. Географическое положение. Особенности природно-ресурсного потенциала, население и хозяйство. Социально-экономические и экологические проблемы и перспективы развития. Классификация субъектов Российской Федерации Восточного макрорегиона по уровню социально-экономического развития; их внутренние различия.

Практическая работа

1. Сравнение человеческого капитала двух географических районов (субъектов Российской Федерации) по заданным критериям.

2. Выявление факторов размещения предприятий одного из промышленных кластеров Дальнего Востока (по выбору).

Тема 3. Обобщение знаний

Федеральные и региональные целевые программы. Государственная программа Российской Федерации «Социально-экономическое развитие Арктической зоны Российской Федерации».

Раздел 6. Россия в современном мире

Россия в системе международного географического разделения труда. Россия в составе международных экономических и политических организаций. Взаимосвязи России с другими странами мира. Россия и страны СНГ. ЕврАзЭС.

Значение для мировой цивилизации географического пространства России как комплекса природных, культурных и экономических ценностей. Объекты Всемирного природного и культурного наследия России.

ПЛАНИРУЕМЫЕ ОБРАЗОВАТЕЛЬНЫЕ РЕЗУЛЬТАТЫ

ЛИЧНОСТНЫЕ РЕЗУЛЬТАТЫ

Личностные результаты освоения программы основного общего образования по географии должны отражать готовность обучающихся руководствоваться системой позитивных ценностных ориентаций и расширения опыта деятельности на её основе и в процессе реализации основных направлений воспитательной деятельности, в том числе в части:

Патриотического воспитания: осознание российской гражданской идентичности в поликультурном и многоконфессиональном обществе; проявление интереса к познанию природы, населения, хозяйства России, регионов и своего края, народов России; ценностное отношение к достижениям своей Родины — цивилизационному вкладу России; ценностное отношение к историческому и природному наследию и объектам природного и культурного наследия человечества, традициям разных народов, проживающих в родной стране; уважение к символам России, своего края.

Гражданского воспитания: осознание российской гражданской идентичности (патриотизма, уважения к Отечеству, к прошлому и настоящему многонационального народа России, чувства ответственности и долга перед Родиной); готовность к выполнению обязанностей гражданина и реализации его прав, уважение прав, свобод и законных интересов других людей; активное участие в жизни семьи, образовательной организации, местного сообщества, родного края, страны для реализации целей устойчивого развития; представление о социальных нормах и правилах межличностных отношений в поликультурном и многоконфессиональном обществе; готовность к разно-образной совместной деятельности, стремление к взаимопониманию и взаимопомощи, готовность к участию в гуманитарной деятельности («экологический патруль», волонтерство).

Духовно-нравственного воспитания: ориентация на моральные ценности и нормы в ситуациях нравственного выбора; готовность оценивать своё поведение и поступки, а также поведение и поступки других людей с позиции нравственных и правовых норм с учётом осознания последствий для окружающей среды; развивать способности решать моральные проблемы на основе личного выбора с опорой на нравственные ценности и принятые в российском обществе правила и нормы поведения с учётом осознания последствий для окружающей среды.

Эстетического воспитания: восприимчивость к разным традициям своего и других народов, понимание роли этнических культурных традиций;

ценностного отношения к природе и культуре своей страны, своей малой родины; природе и культуре других регионов и стран мира, объектам Всемирного культурного наследия человечества.

Ценности научного познания: ориентация в деятельности на современную систему научных представлений географических наук об основных закономерностях развития природы и общества, о взаимосвязях человека с природной и социальной средой; овладение читательской культурой как средством познания мира для применения различных источников географической информации при решении познавательных и практико-ориентированных задач; овладение основными навыками исследовательской деятельности в географических науках, установка на осмысление опыта, наблюдений и стремление совершенствовать пути достижения индивидуального и коллективного благополучия.

Физического воспитания, формирования культуры здоровья и эмоционального благополучия: осознание ценности жизни; ответственное отношение к своему здоровью и установка на здоровый образ жизни (здоровое питание, соблюдение гигиенических правил, сбалансированный режим занятий и отдыха, регулярная физическая активность); соблюдение правил безопасности в природе; навыков безопасного поведения в интернет-среде; способность адаптироваться к стрессовым ситуациям и меняющимся социальным, информационным и природным условиям, в том числе осмысляя собственный опыт и выстраивая дальнейшие цели; сформированность навыка рефлексии, признание своего права на ошибку и такого же права другого человека; готовность и способность осознанно выполнять и пропагандировать правила здорового, безопасного и экологически целесообразного образа жизни; бережно относиться к природе и окружающей среде.

Трудового воспитания: установка на активное участие в решении практических задач (в рамках семьи, школы, города, края) технологической и социальной направленности, способность инициировать, планировать и самостоятельно выполнять такого рода деятельность; интерес к практическому изучению профессий и труда различного рода, в том числе на основе применения географических знаний; осознание важности обучения на протяжении всей жизни для успешной профессиональной деятельности и развитие необходимых умений для этого; осознанный выбор и построение индивидуальной траектории образования и жизненных планов с учётом личных и общественных интересов и потребностей.

Экологического воспитания: ориентация на применение географических знаний для решения задач в области окружающей среды,

планирования поступков и оценки их возможных последствий для окружающей среды; осознание глобального характера экологических проблем и путей их решения; активное неприятие действий, приносящих вред окружающей среде; осознание своей роли как гражданина и потребителя в условиях взаимосвязи природной, технологической и социальной сред; готовность к участию в практической деятельности экологической направленности.

МЕТАПРЕДМЕТНЫЕ РЕЗУЛЬТАТЫ

Изучение географии в основной школе способствует достижению метапредметных результатов, в том числе:

Овладению универсальными познавательными действиями:

Базовые логические действия

- Выявлять и характеризовать существенные признаки географических объектов, процессов и явлений;
- устанавливать существенный признак классификации географических объектов, процессов и явлений, основания для их сравнения;
- выявлять закономерности и противоречия в рассматриваемых фактах и данных наблюдений с учётом предложенной географической задачи;
- выявлять дефициты географической информации, данных, необходимых для решения поставленной задачи;
- выявлять причинно-следственные связи при изучении географических объектов, процессов и явлений; делать выводы с использованием дедуктивных и индуктивных умозаключений, умозаключений по аналогии, формулировать гипотезы о взаимосвязях географических объектов, процессов и явлений;
- самостоятельно выбирать способ решения учебной географической задачи (сравнивать несколько вариантов решения, выбирать наиболее подходящий с учётом самостоятельно выделенных критериев).

Базовые исследовательские действия

- Использовать географические вопросы как исследовательский инструмент познания;
- формулировать географические вопросы, фиксирующие разрыв между реальным и желательным состоянием ситуации, объекта, и самостоятельно устанавливать искомое и данное;

- формировать гипотезу об истинности собственных суждений и суждений других, аргументировать свою позицию, мнение по географическим аспектам различных вопросов и проблем;
- проводить по плану несложное географическое исследование, в том числе на краеведческом материале, по установлению особенностей изучаемых географических объектов, причинно-следственных связей и зависимостей между географическими объектами, процессами и явлениями;
- оценивать достоверность информации, полученной в ходе географического исследования;
- самостоятельно формулировать обобщения и выводы по результатам проведённого наблюдения или исследования, оценивать достоверность полученных результатов и выводов;
- прогнозировать возможное дальнейшее развитие географических объектов, процессов и явлений, событий и их последствия в аналогичных или сходных ситуациях, а также выдвигать предположения об их развитии в изменяющихся условиях окружающей среды.

Работа с информацией

- применять различные методы, инструменты и запросы при поиске и отборе информации или данных из источников географической информации с учётом предложенной учебной задачи и заданных критериев;
- выбирать, анализировать и интерпретировать географическую информацию различных видов и форм представления;
- находить сходные аргументы, подтверждающие или опровергающие одну и ту же идею, в различных источниках географической информации;
- самостоятельно выбирать оптимальную форму представления географической информации;
- оценивать надёжность географической информации по критериям, предложенным учителем или сформулированным самостоятельно;
- систематизировать географическую информацию в разных формах.

Овладению универсальными коммуникативными действиями:

Общение

- формулировать суждения, выразить свою точку зрения по географическим аспектам различных вопросов в устных и письменных текстах;

- в ходе диалога и/или дискуссии задавать вопросы по существу обсуждаемой темы и высказывать идеи, нацеленные на решение задачи и поддержание благожелательности общения;
- сопоставлять свои суждения по географическим вопросам с суждениями других участников диалога, обнаруживать различие и сходство позиций;
- публично представлять результаты выполненного исследования или проекта.

Совместная деятельность (сотрудничество)

- принимать цель совместной деятельности при выполнении учебных географических проектов, коллективно строить действия по её достижению: распределять роли, договариваться, обсуждать процесс и результат совместной работы;
- планировать организацию совместной работы, при выполнении учебных географических проектов определять свою роль (с учётом предпочтений и возможностей всех участников взаимодействия), участвовать в групповых формах работы, выполнять свою часть работы, достигать качественного результата по своему направлению и координировать свои действия с другими членами команды;
- сравнивать результаты выполнения учебного географического проекта с исходной задачей и оценивать вклад каждого члена команды в достижение результатов, разделять сферу ответственности.

Овладению универсальными учебными регулятивными действиями:

Самоорганизация

- самостоятельно составлять алгоритм решения географических задач и выбирать способ их решения с учётом имеющихся ресурсов и собственных возможностей, аргументировать предлагаемые варианты решений;
- составлять план действий (план реализации намеченного алгоритма решения), корректировать предложенный алгоритм с учётом получения новых знаний об изучаемом объекте.

Самоконтроль (рефлексия)

- владеть способами самоконтроля и рефлексии;
- объяснять причины достижения (недостижения) результатов деятельности, давать оценку приобретённому опыту;
- вносить коррективы в деятельность на основе новых обстоятельств, изменившихся ситуаций, установленных ошибок, возникших трудностей;

- оценивать соответствие результата цели и условиям

Принятие себя и других

- осознанно относиться к другому человеку, его мнению;
- признавать своё право на ошибку и такое же право другого.

ПРЕДМЕТНЫЕ РЕЗУЛЬТАТЫ

5 КЛАСС

- Приводить примеры географических объектов, процессов и явлений, изучаемых различными ветвями географической науки;
- приводить примеры методов исследования, применяемых в географии;
- выбирать источники географической информации (картографические, текстовые, видео и фотоизображения, интернет-ресурсы), необходимые для изучения истории географических открытий и важнейших географических исследований современности;
- интегрировать и интерпретировать информацию о путешествиях и географических исследованиях Земли, представленную в одном или нескольких источниках;
- различать вклад великих путешественников в географическое изучение Земли;
- описывать и сравнивать маршруты их путешествий;
- находить в различных источниках информации (включая интернет-ресурсы) факты, позволяющие оценить вклад российских путешественников и исследователей в развитие знаний о Земле;
- различать вклад великих путешественников в географическое изучение Земли;
- описывать и сравнивать маршруты их путешествий;
- находить в различных источниках информации (включая интернет-ресурсы) факты, позволяющие оценить вклад российских путешественников и исследователей в развитие знаний о Земле;
- определять направления, расстояния по плану местности и по географическим картам, географические координаты по географическим картам;
- использовать условные обозначения планов местности и географических карт для получения информации, необходимой для решения учебных и (или) практико-ориентированных задач;

- применять понятия «план местности», «географическая карта», «аэрофотоснимок», «ориентирование на местности», «стороны горизонта», «горизонталы», «масштаб», «условные знаки» для решения учебных и практико-ориентированных задач;
- различать понятия «план местности» и «географическая карта», «параллель» и «меридиан»;
- приводить примеры влияния Солнца на мир живой и неживой природы;
- объяснять причины смены дня и ночи и времён года;
- устанавливать эмпирические зависимости между продолжительностью дня и географической широтой местности, между высотой Солнца над горизонтом и географической широтой местности на основе анализа данных наблюдений; описывать внутреннее строение Земли;
- различать понятия «земная кора»; «ядро», «мантия»; «минерал» и «горная порода»;
- различать понятия «материковая» и «океаническая» земная кора;
- различать изученные минералы и горные породы, материковую и океаническую земную кору;
- показывать на карте и обозначать на контурной карте материки и океаны, крупные формы рельефа Земли;
- различать горы и равнины;
- классифицировать формы рельефа суши по высоте и по внешнему облику;
- называть причины землетрясений и вулканических извержений;
- применять понятия «литосфера», «землетрясение», «вулкан», «литосферная плита», «эпицентр землетрясения» и «очаг землетрясения» для решения учебных и (или) практико-ориентированных задач;
- применять понятия «эпицентр землетрясения» и «очаг землетрясения» для решения познавательных задач;
- распознавать проявления в окружающем мире внутренних и внешних процессов рельефообразования: вулканизма, землетрясений; физического, химического и биологического видов выветривания;
- классифицировать острова по происхождению;
- приводить примеры опасных природных явлений в литосфере и средств их предупреждения;
- приводить примеры изменений в литосфере в результате деятельности человека на примере своей местности, России и мира;

- приводить примеры актуальных проблем своей местности, решение которых невозможно без участия представителей географических специальностей, изучающих литосферу;
- приводить примеры действия внешних процессов рельефообразования и наличия полезных ископаемых в своей местности;
- представлять результаты фенологических наблюдений и наблюдений за погодой в различной форме (табличной, графической, географического описания).

6 КЛАСС

- Описывать по физической карте полушарий, физической карте России, карте океанов, глобусу местоположение изученных географических объектов для решения учебных и (или) практико-ориентированных задач;
- находить информацию об отдельных компонентах природы Земли, в том числе о природе своей местности, необходимую для решения учебных и (или) практико-ориентированных задач, и извлекать её из различных источников;
- приводить примеры опасных природных явлений в геосферах и средств их предупреждения;
- сравнивать инструментарий (способы) получения географической информации на разных этапах географического изучения Земли;
- различать свойства вод отдельных частей Мирового океана;
- применять понятия «гидросфера», «круговорот воды», «цунами», «приливы и отливы» для решения учебных и (или) практико-ориентированных задач;
- классифицировать объекты гидросферы (моря, озёра, реки, подземные воды, болота, ледники) по заданным признакам;
- различать питание и режим рек;
- сравнивать реки по заданным признакам;
- различать понятия «грунтовые, межпластовые и артезианские воды» и применять их для решения учебных и (или) практико-ориентированных задач;
- устанавливать причинно-следственные связи между питанием, режимом реки и климатом на территории речного бассейна;
- приводить примеры районов распространения многолетней мерзлоты;
- называть причины образования цунами, приливов и отливов;

- описывать состав, строение атмосферы;
- определять тенденции изменения температуры воздуха, количества атмосферных осадков и атмосферного давления в зависимости от географического положения объектов; амплитуду температуры воздуха с использованием знаний об особенностях отдельных компонентов природы Земли и взаимосвязях между ними для решения учебных и практических задач;
- объяснять образование атмосферных осадков; направление дневных и ночных бризов, муссонов; годовой ход температуры воздуха и распределение атмосферных осадков для отдельных территорий;
- различать свойства воздуха; климаты Земли; климатообразующие факторы;
- устанавливать зависимость между нагреванием земной поверхности и углом падения солнечных лучей; температурой воздуха и его относительной влажностью на основе данных эмпирических наблюдений;
- сравнивать свойства атмосферы в пунктах, расположенных на разных высотах над уровнем моря; количество солнечного тепла, получаемого земной поверхностью при различных углах падения солнечных лучей;
- различать виды атмосферных осадков;
- различать понятия «бризы» и «муссоны»;
- различать понятия «погода» и «климат»;
- различать понятия «атмосфера», «тропосфера», «стратосфера», «верхние слои атмосферы»;
- применять понятия «атмосферное давление», «ветер», «атмосферные осадки», «воздушные массы» для решения учебных и (или) практико-ориентированных задач;
- выбирать и анализировать географическую информацию о глобальных климатических изменениях из различных источников для решения учебных и (или) практико-ориентированных задач;
- проводить измерения температуры воздуха, атмосферного давления, скорости и направления ветра с использованием аналоговых и (или) цифровых приборов (термометр, барометр, анемометр, флюгер) и представлять результаты наблюдений в табличной и (или) графической форме;
- называть границы биосферы;
- приводить примеры приспособления живых организмов к среде обитания в разных природных зонах;

- различать растительный и животный мир разных территорий Земли;
- объяснять взаимосвязи компонентов природы в природно-территориальном комплексе;
- сравнивать особенности растительного и животного мира в различных природных зонах;
- применять понятия «почва», «плодородие почв», «природный комплекс», «природно-территориальный комплекс», «круговорот веществ в природе» для решения учебных и (или) практико-ориентированных задач;
- сравнивать плодородие почв в различных природных зонах;
- приводить примеры изменений в изученных геосферах в результате деятельности человека на примере территории мира и своей местности, путей решения существующих экологических проблем.

7 КЛАСС

- Описывать по географическим картам и глобусу местоположение изученных географических объектов для решения учебных и (или) практико-ориентированных задач;
- называть: строение и свойства (целостность, зональность, ритмичность) географической оболочки;
- распознавать проявления изученных географических явлений, представляющие собой отражение таких свойств географической оболочки, как зональность, ритмичность и целостность;
- определять природные зоны по их существенным признакам на основе интеграции и интерпретации информации об особенностях их природы;
- различать изученные процессы и явления, происходящие в географической оболочке;
- приводить примеры изменений в геосферах в результате деятельности человека;
- описывать закономерности изменения в пространстве рельефа, климата, внутренних вод и органического мира;
- выявлять взаимосвязи между компонентами природы в пределах отдельных территорий с использованием различных источников географической информации;
- называть особенности географических процессов на границах литосферных плит с учётом характера взаимодействия и типа земной коры;

- устанавливать (используя географические карты) взаимосвязи между движением литосферных плит и размещением крупных форм рельефа;
- классифицировать воздушные массы Земли, типы климата по заданным показателям;
- объяснять образование тропических муссонов, пассатов тропических широт, западных ветров;
- применять понятия «воздушные массы», «муссоны», «пассаты», «западные ветры», «климатообразующий фактор» для решения учебных и (или) практико-ориентированных задач;
- описывать климат территории по климатограмме;
- объяснять влияние климатообразующих факторов на климатические особенности территории;
- формулировать оценочные суждения о последствиях изменений компонентов природы в результате деятельности человека с использованием разных источников географической информации;
- различать океанические течения;
- сравнивать температуру и солёность поверхностных вод Мирового океана на разных широтах с использованием различных источников географической информации;
- объяснять закономерности изменения температуры, солёности и органического мира Мирового океана с географической широтой и с глубиной на основе анализа различных источников географической информации;
- характеризовать этапы освоения и заселения отдельных территорий Земли человеком на основе анализа различных источников географической информации для решения учебных и практико-ориентированных задач;
- различать и сравнивать численность населения крупных стран мира;
- сравнивать плотность населения различных территорий;
- применять понятие «плотность населения» для решения учебных и (или) практико-ориентированных задач;
- различать городские и сельские поселения;
- приводить примеры крупнейших городов мира;
- приводить примеры мировых и национальных религий;
- проводить языковую классификацию народов;
- различать основные виды хозяйственной деятельности людей на различных территориях;
- определять страны по их существенным признакам;

- сравнивать особенности природы и населения, материальной и духовной культуры, особенности адаптации человека к разным природным условиям регионов и отдельных стран;
- объяснять особенности природы, населения и хозяйства отдельных территорий;
- использовать знания о населении материков и стран для решения различных учебных и практико-ориентированных задач;
- выбирать источники географической информации (картографические, статистические, текстовые, видео- и фотоизображения, компьютерные базы данных), необходимые для изучения особенностей природы, населения и хозяйства отдельных территорий;
- представлять в различных формах (в виде карты, таблицы, графика, географического описания) географическую информацию, необходимую для решения учебных и практико-ориентированных задач;
- интегрировать и интерпретировать информацию об особенностях природы, населения и его хозяйственной деятельности на отдельных территориях, представленную в одном или нескольких источниках, для решения различных учебных и практико-ориентированных задач;
- приводить примеры взаимодействия природы и общества в пределах отдельных территорий;
- распознавать проявления глобальных проблем человечества (экологическая, сырьевая, энергетическая, преодоления отсталости стран, продовольственная) на локальном и региональном уровнях и приводить примеры международного сотрудничества по их преодолению.

8 КЛАСС

- Характеризовать основные этапы истории формирования и изучения территории России;
- находить в различных источниках информации факты, позволяющие определить вклад российских учёных и путешественников в освоение страны;
- характеризовать географическое положение России с использованием информации из различных источников;
- различать федеральные округа, крупные географические районы и макрорегионы России;

- приводить примеры субъектов Российской Федерации разных видов и показывать их на географической карте;
- оценивать влияние географического положения регионов России на особенности природы, жизнь и хозяйственную деятельность населения;
- использовать знания о государственной территории и исключительной экономической зоне, континентальном шельфе России, о мировом, поясном и зональном времени для решения практико-ориентированных задач;
- оценивать степень благоприятности природных условий в пределах отдельных регионов страны;
- проводить классификацию природных ресурсов;
- распознавать типы природопользования;
- находить, извлекать и использовать информацию из различных источников географической информации (картографические, статистические, текстовые, видео- и фотоизображения, компьютерные базы данных) для решения различных учебных и практико-ориентированных задач: определять возраст горных пород и основных тектонических структур, слагающих территорию;
- находить, извлекать и использовать информацию из различных источников географической информации (картографические, статистические, текстовые, видео- и фотоизображения, компьютерные базы данных) для решения различных учебных и практико-ориентированных задач: объяснять закономерности распространения гидрологических, геологических и метеорологических опасных природных явлений на территории страны;
- сравнивать особенности компонентов природы отдельных территорий страны;
- объяснять особенности компонентов природы отдельных территорий страны;
- использовать знания об особенностях компонентов природы России и её отдельных территорий, об особенностях взаимодействия природы и общества в пределах отдельных территорий для решения практико-ориентированных задач в контексте реальной жизни;
- называть географические процессы и явления, определяющие особенности природы страны, отдельных регионов и своей местности;

- объяснять распространение по территории страны областей современного горообразования, землетрясений и вулканизма;
- применять понятия «плита», «щит», «моренный холм», «бараньи лбы», «бархан», «дюна» для решения учебных и (или) практико-ориентированных задач;
- применять понятия «солнечная радиация», «годовая амплитуда температур воздуха», «воздушные массы» для решения учебных и (или) практико-ориентированных задач;
- различать понятия «испарение», «испаряемость», «коэффициент увлажнения»; использовать их для решения учебных и (или) практико-ориентированных задач;
- описывать и прогнозировать погоду территории по карте погоды;
- использовать понятия «циклон», «антициклон», «атмосферный фронт» для объяснения особенностей погоды отдельных территорий с помощью карт погоды;
- проводить классификацию типов климата и почв России;
- распознавать показатели, характеризующие состояние окружающей среды;
- показывать на карте и (или) обозначать на контурной карте крупные формы рельефа, крайние точки и элементы береговой линии России; крупные реки и озёра, границы климатических поясов и областей, природно-хозяйственных зон в пределах страны; Арктической зоны, южной границы распространения многолетней мерзлоты;
- приводить примеры мер безопасности, в том числе для экономики семьи, в случае природных стихийных бедствий и техногенных катастроф;
- приводить примеры рационального и нерационального природопользования;
- приводить примеры особо охраняемых природных территорий России и своего края, животных и растений, занесённых в Красную книгу России;
- выбирать источники географической информации (картографические, статистические, текстовые, видео- и фотоизображения, компьютерные базы данных), необходимые для изучения особенностей населения России;
- приводить примеры адаптации человека к разнообразным природным условиям на территории страны;
- сравнивать показатели воспроизводства и качества населения России с мировыми показателями и показателями других стран;

- различать демографические процессы и явления, характеризующие динамику численности населения России, её отдельных регионов и своего края;
- проводить классификацию населённых пунктов и регионов России по заданным основаниям;
- использовать знания о естественном и механическом движении населения, половозрастной структуре и размещении населения, трудовых ресурсах, городском и сельском населении, этническом и религиозном составе населения для решения практико-ориентированных задач в контексте реальной жизни;
- применять понятия «рождаемость», «смертность», «естественный прирост населения», «миграционный прирост населения», «общий прирост населения», «плотность населения», «основная полоса (зона) расселения», «урбанизация», «городская агломерация», «посёлок городского типа», «половозрастная структура населения», «средняя прогнозируемая продолжительность жизни», «трудоустройство», «трудоустроенный возраст», «рабочая сила», «безработица», «рынок труда», «качество населения» для решения учебных и (или) практико-ориентированных задач;
- представлять в различных формах (таблица, график, географическое описание) географическую информацию, необходимую для решения учебных и (или) практико-ориентированных задач.

9 КЛАСС

- Выбирать источники географической информации (картографические, статистические, текстовые, видео- и фотоизображения, компьютерные базы данных), необходимые для изучения особенностей хозяйства России;
- представлять в различных формах (в виде карты, таблицы, графика, географического описания) географическую информацию, необходимую для решения учебных и (или) практико-ориентированных задач;
- находить, извлекать и использовать информацию, характеризующую отраслевую, функциональную и территориальную структуру хозяйства России, для решения практико-ориентированных задач;
- выделять географическую информацию, которая является противоречивой или может быть недостоверной; определять информацию, недостающую для решения той или иной задачи;

- применять понятия «экономико-географическое положение», «состав хозяйства», «отраслевая, функциональная и территориальная структура», «условия и факторы размещения производства», «отрасль хозяйства», «межотраслевой комплекс», «сектор экономики», «территория опережающего развития», «себестоимость и рентабельность производства», «природно-ресурсный потенциал», «инфраструктурный комплекс», «рекреационное хозяйство», «инфраструктура», «сфера обслуживания», «агропромышленный комплекс», «химико-лесной комплекс», «машиностроительный комплекс», «металлургический комплекс», «ВИЭ», «ТЭК», для решения учебных и (или) практико-ориентированных задач;
- характеризовать основные особенности хозяйства России; влияние географического положения России на особенности отраслевой и территориальной структуры хозяйства; роль России как мировой энергетической державы; проблемы и перспективы развития отраслей хозяйства и регионов России;
- различать территории опережающего развития (ТОР), Арктическую зону и зону Севера России;
- классифицировать субъекты Российской Федерации по уровню социально-экономического развития на основе имеющихся знаний и анализа информации из дополнительных источников;
- находить, извлекать, интегрировать и интерпретировать информацию из различных источников географической информации (картографические, статистические, текстовые, видео- и фотоизображения, компьютерные базы данных) для решения различных учебных и практико-ориентированных задач: сравнивать и оценивать влияние отдельных отраслей хозяйства на окружающую среду; условия отдельных регионов страны для развития энергетики на основе возобновляемых источников энергии (ВИЭ);
- различать изученные географические объекты, процессы и явления: хозяйство России (состав, отраслевая, функциональная и территориальная структура, факторы и условия размещения производства, современные формы размещения производства);
- различать валовой внутренний продукт (ВВП), валовой региональный продукт (ВРП) и индекс человеческого развития (ИЧР) как показатели уровня развития страны и её регионов;
- различать природно-ресурсный, человеческий и производственный капитал;

- различать виды транспорта и основные показатели их работы: грузооборот и пассажирооборот;
- показывать на карте крупнейшие центры и районы размещения отраслей промышленности, транспортные магистрали и центры, районы развития отраслей сельского хозяйства;
- использовать знания о факторах и условиях размещения хозяйства для решения различных учебных и практико-ориентированных задач: объяснять особенности отраслевой и территориальной структуры хозяйства России, регионов, размещения отдельных предприятий; оценивать условия отдельных территорий для размещения предприятий и различных производств;
- использовать знания об особенностях компонентов природы России и её отдельных территорий; об особенностях взаимодействия природы и общества в пределах отдельных территорий для решения практико-ориентированных задач в контексте реальной жизни: оценивать реализуемые проекты по созданию новых производств с учётом экологической безопасности;
- критически оценивать финансовые условия жизнедеятельности человека и их природные, социальные, политические, технологические, экологические аспекты, необходимые для принятия собственных решений, с точки зрения домохозяйства, предприятия и национальной экономики;
- оценивать влияние географического положения отдельных регионов России на особенности природы, жизнь и хозяйственную деятельность населения;
- объяснять географические различия населения и хозяйства территорий крупных регионов страны;
- сравнивать географическое положение, географические особенности природно-ресурсного потенциала, населения и хозяйства регионов России;
- формулировать оценочные суждения о воздействии человеческой деятельности на окружающую среду своей местности, региона, страны в целом, о динамике, уровне и структуре социально-экономического развития России, месте и роли России в мире;
- приводить примеры объектов Всемирного наследия ЮНЕСКО и описывать их местоположение на географической карте;
- характеризовать место и роль России в мировом хозяйстве.

ТЕМАТИЧЕСКОЕ ПЛАНИРОВАНИЕ 5 КЛАСС

№ п/п	Наименование разделов и тем программы	Количество часов			Электронные (цифровые) образовательные ресурсы
		Всего	Контрольные работы	Практические работы	
Раздел 1. Географическое изучение Земли					
1.1	Введение. География - наука о планете Земля	2		0.5	Библиотека ЦОК https://m.edsoo.ru/7f413b38
1.2	История географических открытий	7		1	Библиотека ЦОК https://m.edsoo.ru/7f413b38
Итого по разделу		9			
Раздел 2. Изображения земной поверхности					
2.1	Планы местности	5		1	Библиотека ЦОК https://m.edsoo.ru/7f413b38
2.2	Географические карты	5		1	Библиотека ЦОК https://m.edsoo.ru/7f413b38
Итого по разделу		10			
Раздел 3. Земля - планета Солнечной системы					
3.1	Земля - планета Солнечной системы	4		0.5	Библиотека ЦОК https://m.edsoo.ru/7f413b38
Итого по разделу		4			
Раздел 4. Оболочки Земли					
4.1	Литосфера - каменная оболочка Земли	7		0.5	Библиотека ЦОК https://m.edsoo.ru/7f413b38

Итого по разделу	7			
Заключение	1		0.5	Библиотека ЦОК https://m.edsoo.ru/7f413b38
Резервное время	3	3		Библиотека ЦОК https://m.edsoo.ru/7f413b38
ОБЩЕЕ КОЛИЧЕСТВО ЧАСОВ ПО ПРОГРАММЕ	34	3	5	

6 КЛАСС

№ п/п	Наименование разделов и тем программы	Количество часов			Электронные (цифровые) образовательные ресурсы
		Всего	Контрольные работы	Практические работы	
Раздел 1. Оболочки Земли					
1.1	Гидросфера — водная оболочка Земли	9		1.5	Библиотека ЦОК https://m.edsoo.ru/7f414f38
1.2	Атмосфера — воздушная оболочка	11		1	Библиотека ЦОК https://m.edsoo.ru/7f414f38
1.3	Биосфера — оболочка жизни	5		0.5	Библиотека ЦОК https://m.edsoo.ru/7f414f38
Итого по разделу		25			
Заключение. Природно-территориальные комплексы		4		0.5	Библиотека ЦОК https://m.edsoo.ru/7f414f38
Резервное время		5	3		Библиотека ЦОК https://m.edsoo.ru/7f414f38
ОБЩЕЕ КОЛИЧЕСТВО ЧАСОВ ПО ПРОГРАММЕ		34	3	3.5	

7 КЛАСС

№ п/п	Наименование разделов и тем программы	Количество часов			Электронные (цифровые) образовательные ресурсы
		Всего	Контрольные работы	Практические работы	
Раздел 1. Главные закономерности природы Земли					
1.1	Географическая оболочка	2		0.5	Библиотека ЦОК https://m.edsoo.ru/7f416c48
1.2	Литосфера и рельеф Земли	6		1	Библиотека ЦОК https://m.edsoo.ru/7f416c48
1.3	Атмосфера и климаты Земли	6		0.5	Библиотека ЦОК https://m.edsoo.ru/7f416c48
1.4	Мировой океан — основная часть гидросферы	6		1	Библиотека ЦОК https://m.edsoo.ru/7f416c48
Итого по разделу		20			
Раздел 2. Человечество на Земле					
2.1	Численность населения	3		1	Библиотека ЦОК https://m.edsoo.ru/7f416c48
2.2	Страны и народы мира	4		0.5	Библиотека ЦОК https://m.edsoo.ru/7f416c48
Итого по разделу		7			
Раздел 3. Материки и страны					
3.1	Южные материки	16	1	4	Библиотека ЦОК https://m.edsoo.ru/7f416c48
3.2	Северные материки	17		3	Библиотека ЦОК https://m.edsoo.ru/7f416c48

3.3	Взаимодействие природы и общества	3		0.5	Библиотека ЦОК https://m.edsoo.ru/7f416c48
Итого по разделу		36			
Резервное время		5	2		Библиотека ЦОК https://m.edsoo.ru/7f416c48
ОБЩЕЕ КОЛИЧЕСТВО ЧАСОВ ПО ПРОГРАММЕ		68	3	12	

8 КЛАСС

№ п/п	Наименование разделов и тем программы	Количество часов			Электронные (цифровые) образовательные ресурсы
		Всего	Контрольные работы	Практические работы	
Раздел 1. Географическое пространство России					
1.1	История формирования и освоения территории России	4		0.5	Библиотека ЦОК https://m.edsoo.ru/7f418d72
1.2	Географическое положение и границы России	2			Библиотека ЦОК https://m.edsoo.ru/7f418d72
1.3	Время на территории России	2		1	Библиотека ЦОК https://m.edsoo.ru/7f418d72
1.4	Административно территориальное устройство России. Районирование территории	3			Библиотека ЦОК https://m.edsoo.ru/7f418d72
Итого по разделу		11			
Раздел 2. Природа России					
2.1	Природные условия и ресурсы России	4		1	Библиотека ЦОК https://m.edsoo.ru/7f418d72
2.2	Геологическое строение, рельеф и полезные ископаемые	8		1.5	Библиотека ЦОК https://m.edsoo.ru/7f418d72
2.3	Климат и климатические условия	7		1.5	Библиотека ЦОК https://m.edsoo.ru/7f418d72
2.4	Моря России. Внутренние воды и водные ресурсы	6		1	Библиотека ЦОК https://m.edsoo.ru/7f418d72
2.5	Природнохозяйственные зоны	15		1	Библиотека ЦОК

					https://m.edsoo.ru/7f418d72
Итого по разделу		40			
Раздел 3. Население России					
3.1	Численность населения России	3		0.5	Библиотека ЦОК https://m.edsoo.ru/7f418d72
3.2	Территориальные особенности размещения населения России	3			Библиотека ЦОК https://m.edsoo.ru/7f418d72
3.3	Народы и религии России	2		0.5	Библиотека ЦОК https://m.edsoo.ru/7f418d72
3.4	Половой и возрастной состав населения России	2		0.5	Библиотека ЦОК https://m.edsoo.ru/7f418d72
3.5	Человеческий капитал	1		0.5	Библиотека ЦОК https://m.edsoo.ru/7f418d72
Итого по разделу		11			
Резервное время		6	2	1	Библиотека ЦОК https://m.edsoo.ru/7f418d72
ОБЩЕЕ КОЛИЧЕСТВО ЧАСОВ ПО ПРОГРАММЕ		68	2	10.5	

9 КЛАСС

№ п/п	Наименование разделов и тем программы	Количество часов			Электронные (цифровые) образовательные ресурсы
		Всего	Контрольные работы	Практические работы	
Раздел 1. Хозяйство России					
1.1	Общая характеристика хозяйства России	3		0.5	Библиотека ЦОК https://m.edsoo.ru/7f41b112
1.2	Топливо-энергетический комплекс (ТЭК)	5		1	Библиотека ЦОК https://m.edsoo.ru/7f41b112
1.3	Металлургический комплекс	3		0.5	Библиотека ЦОК https://m.edsoo.ru/7f41b112
1.4	Машиностроительный комплекс	2		0.5	Библиотека ЦОК https://m.edsoo.ru/7f41b112
1.5	Химико-лесной комплекс	4		0.5	Библиотека ЦОК https://m.edsoo.ru/7f41b112
1.6	Агропромышленный комплекс (АПК)	4		0.5	Библиотека ЦОК https://m.edsoo.ru/7f41b112
1.7	Инфраструктурный комплекс	5		1	Библиотека ЦОК https://m.edsoo.ru/7f41b112
1.8	Обобщение знаний	2		0.5	Библиотека ЦОК https://m.edsoo.ru/7f41b112
Итого по разделу		28			
Раздел 2. Регионы России					
2.1	Западный макрорегион (Европейская часть) России	18		1	Библиотека ЦОК https://m.edsoo.ru/7f41b112
2.2	Восточный макрорегион (Азиатская	10		1	Библиотека ЦОК

	часть) России				https://m.edsoo.ru/7f41b112
2.3	Обобщение знаний	2			Библиотека ЦОК https://m.edsoo.ru/7f41b112
Итого по разделу		30			
Россия в современном мире		2			Библиотека ЦОК https://m.edsoo.ru/7f41b112
Резервное время		8	4		Библиотека ЦОК https://m.edsoo.ru/7f41b112
ОБЩЕЕ КОЛИЧЕСТВО ЧАСОВ ПО ПРОГРАММЕ		68	4	7	

ПОУРОЧНОЕ ПЛАНИРОВАНИЕ

5 КЛАСС

№ п/п	Тема урока	Количество часов			Электронные цифровые образовательные ресурсы
		Всего	Контрольные работы	Практические работы	
1	Что изучает география? Географические объекты, процессы и явления	1			Библиотека ЦОК https://m.edsoo.ru/88650186
2	Географические методы изучения объектов и явлений. Практическая работа "Организация фенологических наблюдений в природе: планирование, участие в групповой работе, форма систематизации данных"	1		0.5	Библиотека ЦОК https://m.edsoo.ru/886502ee
3	Представления о мире в древности. Практическая работа "Сравнение карт Эратосфена, Птолемея и современных карт по предложенным учителем вопросам"	1		0.5	Библиотека ЦОК https://m.edsoo.ru/8865041a
4	География в эпоху Средневековья	1			Библиотека ЦОК https://m.edsoo.ru/88650528
5	Эпоха Великих географических открытий	1			Библиотека ЦОК https://m.edsoo.ru/88650640
6	Первое кругосветное плавание. Карта мира после эпохи Великих географических открытий	1			Библиотека ЦОК https://m.edsoo.ru/88650776
7	Географические открытия XVII—XIX вв. Поиски Южной Земли — открытие Австралии	1			Библиотека ЦОК https://m.edsoo.ru/88650924
8	Русские путешественники и мореплаватели на северо-востоке Азии. Первая русская кругосветная экспедиция	1			Библиотека ЦОК https://m.edsoo.ru/88650b04

9	Географические исследования в XX в. Географические открытия Новейшего времени. Практическая работа "Обозначение на контурной карте географических объектов, открытых в разные периоды"	1		0.5	Библиотека ЦОК https://m.edsoo.ru/88650c26
10	Виды изображения земной поверхности. Планы местности. Условные знаки	1			Библиотека ЦОК https://m.edsoo.ru/88650d70
11	Масштаб. Способы определения расстояний на местности. Практическая работа "Определение направлений и расстояний по плану местности"	1		0.5	Библиотека ЦОК https://m.edsoo.ru/88650f0a
12	Глазомерная, полярная и маршрутная съёмка местности	1			Библиотека ЦОК https://m.edsoo.ru/88651090
13	Изображение на планах местности неровностей земной поверхности. Абсолютная и относительная высоты. Профессия топограф	1			Библиотека ЦОК https://m.edsoo.ru/88651252
14	Ориентирование по плану местности. Разнообразие планов и области их применения. Практическая работа "Составление описания маршрута по плану местности"	1		0.5	Библиотека ЦОК https://m.edsoo.ru/8865139c
15	Различия глобуса и географических карт. Способы перехода от сферической поверхности глобуса к плоскости географической карты	1			Библиотека ЦОК https://m.edsoo.ru/886514b4
16	Градусная сеть на глобусе и картах. Параллели и меридианы. Географические координаты. Практическая работа "Определение географических координат объектов и определение объектов по их географическим координатам"	1		0.5	Библиотека ЦОК https://m.edsoo.ru/886516bc
17	Определение расстояний по глобусу. Искажения на	1		0.5	Библиотека ЦОК https://m.edsoo.ru/886519be

	карте. Определение расстояний с помощью масштаба и градусной сети. Практическая работа "Определение направлений и расстояний по карте полушарий"				
18	Разнообразие географических карт и их классификации. Способы изображения на мелкомасштабных географических картах. Изображение на физических картах высот и глубин	1			Библиотека ЦОК https://m.edsoo.ru/88651ad6
19	Географический атлас. Использование карт в жизни и хозяйственной деятельности людей. Система космической навигации. Геоинформационные системы. Профессия картограф	1			Библиотека ЦОК https://m.edsoo.ru/88651bf8
20	Обобщающее повторение. Контрольная работа по разделу "Изображения земной поверхности"	1	1		
21	Земля в Солнечной системе. Гипотезы возникновения Земли. Форма, размеры Земли, их географические следствия	1			Библиотека ЦОК https://m.edsoo.ru/88651d92
22	Движения Земли. Географические следствия движения Земли вокруг Солнца. Дни весеннего и осеннего равноденствия, летнего и зимнего солнцестояния	1			Библиотека ЦОК https://m.edsoo.ru/88652008
23	Неравномерное распределение солнечного света и тепла на поверхности Земли. Пояса освещённости. Тропики и полярные круги	1			Библиотека ЦОК https://m.edsoo.ru/886521c0
24	Вращение Земли вокруг своей оси. Смена дня и ночи на Земле. Практическая работа "Выявление закономерностей изменения продолжительности дня и высоты Солнца над горизонтом в	1		0.5	Библиотека ЦОК https://m.edsoo.ru/886522ec

	зависимости от географической широты и времени года на территории России"				
25	Обобщающее повторение. Контрольная работа по теме "Земля — планета Солнечной системы"	1	1		
26	Литосфера — твёрдая оболочка Земли. Методы изучения земных глубин. Внутреннее строение Земли	1			Библиотека ЦОК https://m.edsoo.ru/8865240e
27	Строение земной коры. Вещества земной коры: минералы и горные породы. Образование горных пород	1			Библиотека ЦОК https://m.edsoo.ru/886525b2
28	Проявления внутренних и внешних процессов образования рельефа. Движение литосферных плит. Образование вулканов и причины землетрясений. Профессии сейсмолог и вулканолог	1			Библиотека ЦОК https://m.edsoo.ru/88652724
29	Разрушение и изменение горных пород и минералов под действием внешних и внутренних процессов. Формирование рельефа земной поверхности как результат действия внутренних и внешних сил	1			Библиотека ЦОК https://m.edsoo.ru/88652972
30	Рельеф земной поверхности и методы его изучения. Практическая работа "Описание горной системы или равнины по физической карте"	1		0.5	Библиотека ЦОК https://m.edsoo.ru/88652bf2
31	Человек и литосфера/ Всероссийская проверочная работа	1			Библиотека ЦОК https://m.edsoo.ru/88652d50
32	Рельеф дна Мирового океана. Острова, их типы по происхождению/ Всероссийская проверочная работа	1			Библиотека ЦОК https://m.edsoo.ru/88652e68

33	Контрольная работа по теме "Литосфера — каменная оболочка Земли"	1	1		
34	Сезонные изменения. Практическая работа «Анализ результатов фенологических наблюдений и наблюдений за погодой»	1		0.5	Библиотека ЦОК https://m.edsoo.ru/88652f9e
ОБЩЕЕ КОЛИЧЕСТВО ЧАСОВ ПО ПРОГРАММЕ		34	3	5	

6 КЛАСС

№ п/ п	Тема урока	Количество часов			Электронные цифровые образовательные ресурсы
		Всего	Контрольные работы	Практические работы	
1	Гидросфера и методы её изучения. Части гидросферы. Мировой круговорот воды. Значение гидросферы	1			Библиотека ЦОК https://m.edsoo.ru/886530d4
2	Исследования вод Мирового океана. Профессия океанолог. Солёность и температура океанических вод. Океанические течения	1			Библиотека ЦОК https://m.edsoo.ru/886531ec
3	Мировой океан и его части	1			Библиотека ЦОК https://m.edsoo.ru/88653502
4	Движения вод Мирового океана. Стихийные явления в Мировом океане. Способы изучения и наблюдения за загрязнением вод Мирового океана	1			Библиотека ЦОК https://m.edsoo.ru/886536e2
5	Воды суши. Способы изображения внутренних вод на картах. Реки. Практическая работа "Сравнение двух рек (России и мира) по заданным признакам"	1		0.5	Библиотека ЦОК https://m.edsoo.ru/88653994
6	Озёра. Профессия гидролог. Практическая работа "Характеристика одного из крупнейших озёр России по плану в форме презентации"	1		0.5	Библиотека ЦОК https://m.edsoo.ru/88653b2e
7	Подземные воды, их происхождение, условия залегания и использования. Минеральные источники	1			Библиотека ЦОК https://m.edsoo.ru/88653e12
8	Природные ледники: горные и покровные. Профессия гляциолог. Многолетняя мерзлота	1			Библиотека ЦОК https://m.edsoo.ru/88653f5c

9	Человек и гидросфера. Практическая работа "Составление перечня поверхностных водных объектов своего края и их систематизация в форме таблицы"	1		0.5	Библиотека ЦОК https://m.edsoo.ru/88654074
10	Обобщающее повторение. Контрольная работа по теме "Гидросфера — водная оболочка Земли"	1	0.5		
11	Воздушная оболочка Земли: газовый состав, строение и значение атмосферы	1			Библиотека ЦОК https://m.edsoo.ru/88654466
12	Температура воздуха. Суточный ход температуры воздуха	1			Библиотека ЦОК https://m.edsoo.ru/886545c4
13	Годовой ход температуры воздуха	1			Библиотека ЦОК https://m.edsoo.ru/886546e6
14	Атмосферное давление. Ветер и причины его возникновения. Роза ветров	1			Библиотека ЦОК https://m.edsoo.ru/88654844
15	Вода в атмосфере. Влажность воздуха. Облака и их виды. Туман	1			Библиотека ЦОК https://m.edsoo.ru/886549ca
16	Образование и выпадение атмосферных осадков. Виды атмосферных осадков	1			Библиотека ЦОК https://m.edsoo.ru/88654b14
17	Погода и её показатели. Причины изменения погоды. Практическая работа "Представление результатов наблюдения за погодой своей местности в виде розы ветров"	1		0.5	Библиотека ЦОК https://m.edsoo.ru/88654c54
18	Климат и климатообразующие факторы. Зависимость климата от географической широты и высоты местности над уровнем моря	1			Библиотека ЦОК https://m.edsoo.ru/88654f2e
19	Человек и атмосфера. Адаптация человека к климатическим условиям. Стихийные явления в атмосфере	1			Библиотека ЦОК https://m.edsoo.ru/886551a4

20	Профессия метеоролог. Практическая работа «Анализ графиков суточного хода температуры воздуха и относительной влажности с целью установления зависимости между данными элементами погоды»	1		0.5	Библиотека ЦОК https://m.edsoo.ru/88655302
21	Современные изменения климата. Способы изучения и наблюдения за глобальным климатом. Профессия климатолог	1			Библиотека ЦОК https://m.edsoo.ru/8865541a
22	Обобщающее повторение. Контрольная работа по теме "Атмосфера — воздушная оболочка"	1	0.5		
23	Биосфера — оболочка жизни. Границы биосферы. Профессии биогеограф и геоэколог	1			Библиотека ЦОК https://m.edsoo.ru/88655654
24	Растительный и животный мир Земли. Его разнообразие. Практическая работа "Характеристика растительности участка местности своего края"	1		0.5	Библиотека ЦОК https://m.edsoo.ru/886557c6
25	Приспособление живых организмов к среде обитания в разных природных зонах	1			Библиотека ЦОК https://m.edsoo.ru/88655942
26	Жизнь в океане. Изменение животного и растительного мира океана с глубиной и географической широтой	1			Библиотека ЦОК https://m.edsoo.ru/88655af0
27	Человек как часть биосферы. Распространение людей на Земле. Исследования и экологические проблемы	1			Библиотека ЦОК https://m.edsoo.ru/88655e24
28	Контрольная работа по теме "Биосфера — оболочка жизни"/Всероссийская проверочная работа	1	1		

29	Взаимосвязь оболочек Земли. Понятие о природном комплексе. Природно-территориальный комплекс/ Всероссийская проверочная работа	1			Библиотека ЦОК https://m.edsoo.ru/88655f50
30	Природные комплексы своей местности. Практическая работа "Характеристика локального природного комплекса"	1		0.5	Библиотека ЦОК https://m.edsoo.ru/886560ae
31	Круговороты веществ на Земле	1			Библиотека ЦОК https://m.edsoo.ru/8865627a
32	Почва, её строение и состав. Охрана почв	1			Библиотека ЦОК https://m.edsoo.ru/886563ba
33	Природная среда. Охрана природы. Природные особо охраняемые территории. Всемирное наследие ЮНЕСКО	1			Библиотека ЦОК https://m.edsoo.ru/886564dc
34	Обобщающее повторение. Контрольная работа по теме " Природно-территориальные комплексы"	1	1		
ОБЩЕЕ КОЛИЧЕСТВО ЧАСОВ ПО ПРОГРАММЕ		34	3	3.5	

7 КЛАСС

№ п/п	Тема урока	Количество часов			Электронные цифровые образовательные ресурсы
		Всего	Контрольные работы	Практические работы	
1	Географическая оболочка: особенности строения и свойства. Целостность, зональность, ритмичность и их географические следствия	1			Библиотека ЦОК https://m.edsoo.ru/88656630
2	Географическая зональность (природные зоны) и высотная поясность. Современные исследования по сохранению важнейших биотопов Земли. Практическая работа "Выявление проявления широтной зональности по картам природных зон"	1		0.5	Библиотека ЦОК https://m.edsoo.ru/88656874
3	История Земли как планеты	1			Библиотека ЦОК https://m.edsoo.ru/886569fa
4	Литосферные плиты и их движение	1			Библиотека ЦОК https://m.edsoo.ru/88656b1c
5	Материки, океаны и части света	1			Библиотека ЦОК https://m.edsoo.ru/88656d60
6	Сейсмические пояса Земли. Практическая работа "Объяснение вулканических или сейсмических событий, о которых говорится в тексте"	1		0.5	Библиотека ЦОК https://m.edsoo.ru/88656e8c
7	Формирование современного рельефа Земли. Внешние и внутренние процессы рельефообразования. Практическая работа "Анализ физической карты и карты строения земной коры с целью выявления закономерностей распространения крупных форм рельефа"	1		0.5	Библиотека ЦОК https://m.edsoo.ru/88656f9a

8	Полезные ископаемые	1			Библиотека ЦОК https://m.edsoo.ru/886570b2
9	Обобщающее повторение по теме "Литосфера и рельеф Земли"	1			Библиотека ЦОК https://m.edsoo.ru/88657288
10	Закономерности распределения температуры воздуха	1			Библиотека ЦОК https://m.edsoo.ru/88657440
11	Закономерности распределения атмосферных осадков. Пояса атмосферного давления на Земле	1			
12	Воздушные массы, их типы. Преобладающие ветры	1			Библиотека ЦОК https://m.edsoo.ru/8865759e
13	Разнообразие климата на Земле. Климатообразующие факторы. Характеристика климатических поясов Земли	1			Библиотека ЦОК https://m.edsoo.ru/886576de
14	Влияние климатических условий на жизнь людей. Глобальные изменения климата и различные точки зрения на их причины	1			Библиотека ЦОК https://m.edsoo.ru/88657800
15	Карты климатических поясов. Климатограмма. Практическая работа "Описание климата территории по климатической карте и климатограмме"	1		0.5	Библиотека ЦОК https://m.edsoo.ru/88657b3e
16	Обобщающее повторение по теме "Атмосфера и Климаты Земли"	1			Библиотека ЦОК https://m.edsoo.ru/88657ca6
17	Мировой океан и его части	1			Библиотека ЦОК https://m.edsoo.ru/88658444
18	Система океанических течений. Влияние тёплых и холодных океанических течений на климат	1			Библиотека ЦОК https://m.edsoo.ru/886586c4
19	Соленость и карта солености поверхностных вод Мирового океана. Практическая работа	1		0.5	Библиотека ЦОК https://m.edsoo.ru/88657f94

	"Выявление закономерностей изменения солёности поверхностных вод Мирового океана и распространения тёплых и холодных течений у западных и восточных побережий материков"				
20	Образование льдов в Мировом океане. Изменения ледовитости и уровня Мирового океана, их причины и следствия	1			Библиотека ЦОК https://m.edsoo.ru/886587f0
21	Жизнь в океане. Основные районы рыболовства. Экологические проблемы Мирового океана. Практическая работа "Сравнение двух океанов по предложенному учителем плану с использованием нескольких источников географической информации"	1		0.5	Библиотека ЦОК https://m.edsoo.ru/88658f52
22	Обобщающее повторение по темам: "Атмосфера и климаты Земли" и "Мировой океан — основная часть гидросферы"	1			Библиотека ЦОК https://m.edsoo.ru/886590ce
23	Заселение Земли человеком. Современная численность населения мира. Изменение численности населения во времени	1			Библиотека ЦОК https://m.edsoo.ru/88659272
24	Методы определения численности населения, переписи населения. Практическая работа "Определение, сравнение темпов изменения численности населения отдельных регионов мира по статистическим материалам"	1		0.5	Библиотека ЦОК https://m.edsoo.ru/8865939e
25	Размещение и плотность населения. Практическая работа "Определение и сравнение различий в численности, плотности населения отдельных стран по разным источникам"	1		0.5	
26	Народы и религии мира. Этнический состав	1			Библиотека ЦОК

	населения мира. Языковая классификация народов мира				https://m.edsoo.ru/88659538
27	Мировые и национальные религии. География мировых религий	1			Библиотека ЦОК https://m.edsoo.ru/88659664
28	Хозяйственная деятельность людей. Города и сельские поселения. Культурно-исторические регионы мира	1			Библиотека ЦОК https://m.edsoo.ru/886597ae
29	Комплексные карты. Многообразие стран. Профессия менеджер в сфере туризма, экскурсовод. Практическая работа "Сравнение занятий населения двух стран по комплексным картам"	1		0.5	Библиотека ЦОК https://m.edsoo.ru/886599d4
30	Африка. История открытия. Географическое положение	1			Библиотека ЦОК https://m.edsoo.ru/88659b28
31	Африка. Основные черты рельефа, климата и внутренних вод. Природные комплексы. Практическая работа "Объяснение годового хода температур и режима выпадения атмосферных осадков в экваториальном климатическом поясе"	1		0.5	Библиотека ЦОК https://m.edsoo.ru/8865ab2c
32	Африка. Население. Политическая карта. Изменение природы под влиянием хозяйственной деятельности человека	1			Библиотека ЦОК https://m.edsoo.ru/8865a4ce
33	Африка. Крупнейшие по территории и численности населения страны	1			Библиотека ЦОК https://m.edsoo.ru/8865a62c
34	Южная Америка. История открытия. Географическое положение	1			Библиотека ЦОК https://m.edsoo.ru/8865ab2c
35	Южная Америка. Основные черты рельефа, климата и внутренних вод. Зональные и	1			Библиотека ЦОК https://m.edsoo.ru/8865b72a

	азональные природные комплексы				
36	Южная Америка. Население. Политическая карта. Изменение природы под влиянием хозяйственной деятельности человека	1			Библиотека ЦОК https://m.edsoo.ru/8865a79e
37	Южная Америка. Крупнейшие по территории и численности населения страны	1			Библиотека ЦОК https://m.edsoo.ru/8865ac76
38	Австралия и Океания. История открытия. Географическое положение	1			Библиотека ЦОК https://m.edsoo.ru/8865b932
39	Австралия и Океания. Основные черты рельефа, климата и внутренних вод. Природные комплексы. Практическая работа "Сравнение особенностей климата Африки, Южной Америки и Австралии по плану"	1		0.5	Библиотека ЦОК https://m.edsoo.ru/8865a97e
40	Австралия и Океания. Население. Политическая карта. Изменение природы под влиянием хозяйственной деятельности человека	1			Библиотека ЦОК https://m.edsoo.ru/8865ad98
41	Практическая работа "Сравнение географического положения двух (любых) южных материков"	1		1	Библиотека ЦОК https://m.edsoo.ru/8865ba86
42	Практическая работа "Объяснение особенностей размещения населения Австралии или одной из стран Африки или Южной Америки"	1		1	
43	Практическая работа "Описание Австралии или одной из стран Африки или Южной Америки по географическим картам"	1		1	
44	Антарктида — уникальный материк. Освоение человеком Антарктиды. Роль России в открытиях и исследованиях ледового континента	1			

45	Обобщающее повторение "Южные материки". Контрольная работа по теме "Южные материки"	1	1		Библиотека ЦОК https://m.edsoo.ru/8865bba8
46	Северная Америка. История открытия и освоения	1			
47	Северная Америка. Географическое положение	1			Библиотека ЦОК https://m.edsoo.ru/8865be6e
48	Северная Америка. Основные черты рельефа, климата и внутренних вод. Зональные и аazonальные природные комплексы	1			
49	Северная Америка. Население. Политическая карта. Крупнейшие по территории и численности населения страны	1			Библиотека ЦОК https://m.edsoo.ru/8865c4d6
50	Северная Америка. Изменение природы под влиянием хозяйственной деятельности человека	1			Библиотека ЦОК https://m.edsoo.ru/8865ca6c
51	Обобщающее повторение по теме "Северные материки. Северная Америка"	1			
52	Евразия. История открытия и освоения	1			
53	Евразия. Географическое положение	1			Библиотека ЦОК https://m.edsoo.ru/8865bfb8
54	Евразия. Основные черты рельефа и определяющие его факторы	1			Библиотека ЦОК https://m.edsoo.ru/8865c0d0
55	Евразия. Основные черты климата. Практическая работа "Объяснение климатических различий территорий, находящихся на одной географической широте, на примере умеренного климатического пояса"	1		0.5	Библиотека ЦОК https://m.edsoo.ru/8865c620
56	Евразия. Основные черты внутренних вод и определяющие их факторы	1			
57	Евразия. Зональные и аazonальные природные	1		0.5	Библиотека ЦОК

	комплексы. Практическая работа "Представление в виде таблицы информации о компонентах природы одной из природных зон на основе анализа нескольких источников информации"				https://m.edsoo.ru/8865c7b0
58	Евразия. Население	1			Библиотека ЦОК https://m.edsoo.ru/8865cbac
59	Евразия. Политическая карта	1			Библиотека ЦОК https://m.edsoo.ru/8865d2e6
60	Евразия. Крупнейшие по территории и численности населения страны	1			
61	Евразия. Изменение природы под влиянием хозяйственной деятельности человека	1			Библиотека ЦОК https://m.edsoo.ru/8865cf30
62	Практическая работа "Объяснение распространения зон современного вулканизма и землетрясений на территории Северной Америки и Евразии"	1		1	
63	Практическая работа "Описание одной из стран Северной Америки или Евразии в форме презентации (с целью привлечения туристов, создания положительного образа страны и т. д.)"	1		1	Библиотека ЦОК https://m.edsoo.ru/8865d4b2
64	Контрольная работа по теме "Северные материка". Обобщающее повторение по теме "Северные материка"	1	1		Библиотека ЦОК https://m.edsoo.ru/8865d6ba
65	Влияние закономерностей географической оболочки на жизнь и деятельность людей. Практическая работа "Характеристика изменений компонентов природы на территории одной из стран мира в результате деятельности человека"	1		0.5	Библиотека ЦОК https://m.edsoo.ru/8865d7fa

66	Международное сотрудничество в охране природе	1			Библиотека ЦОК https://m.edsoo.ru/8865d962
67	Глобальные проблемы человечества. Программа ООН и цели устойчивого развития. Всемирное наследие ЮНЕСКО: природные и культурные объекты	1			
68	Обобщающее повторение по теме "Взаимодействие природы и человека". Контрольная работа по теме "Взаимодействие природы и общества"	1	1		
ОБЩЕЕ КОЛИЧЕСТВО ЧАСОВ ПО ПРОГРАММЕ		68	3	12	

8 КЛАСС

№ п/п	Тема урока	Количество часов			Электронные цифровые образовательные ресурсы
		Всего	Контрольные работы	Практическ ие работы	
1	История освоения и заселения территории современной России в XI—XVI вв.	1			Библиотека ЦОК https://m.edsoo.ru/8865dc28
2	Расширение территории России в XVI—XIX вв. Русские первопроходцы	1			Библиотека ЦОК https://m.edsoo.ru/8865e088
3	Изменения внешних границ России в XX в.	1			Библиотека ЦОК https://m.edsoo.ru/8865e254
4	Воссоединение Крыма с Россией. Практическая работа "Представление в виде таблицы сведений об изменении границ России на разных исторических этапах на основе анализа географических карт"	1		0.5	Библиотека ЦОК https://m.edsoo.ru/8865e3da
5	Государственная территория России. Территориальные воды. Государственная граница России. Географическое положение России	1			Библиотека ЦОК https://m.edsoo.ru/8865e506
6	Границы Российской Федерации. Страны — соседи России. Моря, омывающие территорию России	1			Библиотека ЦОК https://m.edsoo.ru/8865e68c
7	Обобщающее повторение по темам "История формирования и освоения территории России" и "Географическое положение и границы России"	1			
8	Россия на карте часовых поясов мира. Карта часовых зон России	1			Библиотека ЦОК https://m.edsoo.ru/8865e876
9	Практическая работа "Определение различия во времени для разных городов России по карте часовых зон"	1		1	Библиотека ЦОК https://m.edsoo.ru/8865ebe6

10	Федеративное устройство России. Субъекты Российской Федерации, их равноправие и разнообразие	1			Библиотека ЦОК https://m.edsoo.ru/8865ed94
11	Федеральные округа. Районирование. Виды районирования территории	1			Библиотека ЦОК https://m.edsoo.ru/8865f140
12	Макрорегионы России. Крупные географические районы России. Практическая работа "Обозначение на контурной карте и сравнение границ федеральных округов и макрорегионов с целью выявления состава и особенностей географического положения"	1			
13	Обобщающее повторение по теме "Географическое пространство России"	1		1	Библиотека ЦОК https://m.edsoo.ru/8865f2b2
14	Природные условия и природные ресурсы. Классификации природных ресурсов	1			Библиотека ЦОК https://m.edsoo.ru/8865f410
15	Природно-ресурсный капитал и экологический потенциал России. Принципы рационального природопользования и методы их реализации	1			Библиотека ЦОК https://m.edsoo.ru/8865f5b4
16	Минеральные ресурсы страны и проблемы их рационального использования. Основные ресурсные базы	1			Библиотека ЦОК https://m.edsoo.ru/8865f6e0
17	Практическая работа "Характеристика природно-ресурсного капитала своего края по картам и статистическим материалам"	1		1	Библиотека ЦОК https://m.edsoo.ru/8865f7f8
18	Основные этапы формирования земной коры на территории России. Платформы и плиты. Пояса горообразования. Геохронологическая таблица	1			Библиотека ЦОК https://m.edsoo.ru/8865f91a
19	Основные формы рельефа и особенности их распространения на территории России	1			Библиотека ЦОК https://m.edsoo.ru/8865fcf8

20	Зависимость между тектоническим строением, рельефом и размещением основных групп полезных ископаемых по территории страны	1			Библиотека ЦОК https://m.edsoo.ru/8865fe4c
21	Современные процессы, формирующие рельеф. Области современного горообразования, землетрясений и вулканизма	1			Библиотека ЦОК https://m.edsoo.ru/8865ff6e
22	Влияние внешних процессов на формирование рельефа. Древнее и современное оледенения	1			Библиотека ЦОК https://m.edsoo.ru/886600e0
23	Практическая работа "Объяснение распространения по территории России опасных геологических явлений"	1		1	Библиотека ЦОК https://m.edsoo.ru/88660284
24	Изменение рельефа под влиянием деятельности человека. Антропогенные формы рельефа	1			Библиотека ЦОК https://m.edsoo.ru/88660414
25	Особенности рельефа своего края. Практическая работа "Объяснение особенностей рельефа своего края"	1		0.5	
26	Факторы, определяющие климат России	1			Библиотека ЦОК https://m.edsoo.ru/88660554
27	Основные типы воздушных масс и их циркуляция на территории России. Атмосферные фронты, циклоны и антициклоны. Карты погоды. Практическая работа "Описание и прогнозирование погоды территории по карте погоды"	1		0.5	Библиотека ЦОК https://m.edsoo.ru/88660888
28	Распределение температуры воздуха по территории России	1			Библиотека ЦОК https://m.edsoo.ru/886609c8
29	Распределение атмосферных осадков по территории России. Коэффициент увлажнения. Практическая работа "Определение и объяснение по картам"	1		0.5	Библиотека ЦОК https://m.edsoo.ru/88660b58

	закономерностей распределения солнечной радиации, средних температур января и июля, годового количества атмосферных осадков, испаряемости по территории страны"				
30	Климатические пояса и типы климатов России, их характеристики	1			Библиотека ЦОК https://m.edsoo.ru/88660d06
31	Изменение климата под влиянием естественных и антропогенных факторов. Влияние климата на жизнь и хозяйственную деятельность населения. Агроклиматические ресурсы. Опасные и неблагоприятные метеорологические явления	1			Библиотека ЦОК https://m.edsoo.ru/88660e64
32	Особенности климата своего края. Практическая работа "Оценка влияния основных климатических показателей своего края на жизнь и хозяйственную деятельность населения"	1		0.5	Библиотека ЦОК https://m.edsoo.ru/88661030
33	Моря как аквальные ПК	1			Библиотека ЦОК https://m.edsoo.ru/88661184
34	Реки России. Распределение рек по бассейнам океанов. Практическая работа "Объяснение распространения опасных гидрологических природных явлений на территории страны"	1		0.5	Библиотека ЦОК https://m.edsoo.ru/886612d8
35	Роль рек в жизни населения и развитии хозяйства России. Практическая работа "Сравнение особенностей режима и характера течения двух рек России"	1		0.5	Библиотека ЦОК https://m.edsoo.ru/886614ae
36	Крупнейшие озёра, их происхождение. Болота. Подземные воды	1			Библиотека ЦОК https://m.edsoo.ru/88661602
37	Ледники. Многолетняя мерзлота	1			Библиотека ЦОК https://m.edsoo.ru/88661774

38	Неравномерность распределения водных ресурсов. Рост их потребления и загрязнения. Пути сохранения качества водных ресурсов. Внутренние воды и водные ресурсы своего региона и своей местности	1			Библиотека ЦОК https://m.edsoo.ru/886618dc
39	Контрольная работа по разделу "Природа России". Обобщающее повторение по темам: "Геологическое строение, рельеф и полезные ископаемые", "Климат и климатические ресурсы", "Моря России и внутренние воды"	1	1		
40	Почва — особый компонент природы. Факторы образования почв	1			Библиотека ЦОК https://m.edsoo.ru/88661b48
41	Основные зональные типы почв, их свойства, различия в плодородии	1			Библиотека ЦОК https://m.edsoo.ru/88661c6a
42	Почвенные ресурсы России. Меры по сохранению плодородия почв: мелиорация земель, борьба с эрозией почв и их загрязнением	1			Библиотека ЦОК https://m.edsoo.ru/88661d82
43	Богатство растительного и животного мира России: видовое разнообразие, факторы, его определяющие	1			Библиотека ЦОК https://m.edsoo.ru/88661f3a
44	Особенности растительного и животного мира различных природно-хозяйственных зон России	1			
45	Природно-хозяйственные зоны России: взаимосвязь и взаимообусловленность их компонентов	1			Библиотека ЦОК https://m.edsoo.ru/8866219c
46	Природно-хозяйственные зоны России. Арктическая пустыня, тундра и лесотундра	1			Библиотека ЦОК https://m.edsoo.ru/886622d2
47	Природно-хозяйственные зоны России. Тайга	1			Библиотека ЦОК https://m.edsoo.ru/88662462
48	Природно-хозяйственные зоны России. Смешанные и широколиственные леса	1			Библиотека ЦОК https://m.edsoo.ru/886625ac

49	Природно-хозяйственные зоны России. Степи и лесостепи	1			Библиотека ЦОК https://m.edsoo.ru/886626ce
50	Природно-хозяйственные зоны России. Пустыни и полупустыни	1			Библиотека ЦОК https://m.edsoo.ru/88662868
51	Высотная поясность в горах на территории России. Горные системы европейской части России (Крымские горы, Кавказ, Урал)	1			Библиотека ЦОК https://m.edsoo.ru/886629bc
52	Горные системы азиатской части России. Практическая работа "Объяснение различий структуры высотной поясности в горных системах"	1		0.5	Библиотека ЦОК https://m.edsoo.ru/88662af2
53	Природные ресурсы природно-хозяйственных зон и их использование, экологические проблемы. Практическая работа "Анализ различных точек зрения о влиянии глобальных климатических изменений на природу, на жизнь и хозяйственную деятельность населения на основе анализа нескольких источников информации"	1		0.5	Библиотека ЦОК https://m.edsoo.ru/88662f20
54	Особо охраняемые природные территории России и своего края. Объекты Всемирного природного наследия ЮНЕСКО; растения и животные, занесённые в Красную книгу России	1			Библиотека ЦОК https://m.edsoo.ru/88663182
55	Обобщающее повторение по теме "Природно-хозяйственные зоны"	1			
56	Динамика численности населения России в XX—XXI вв. и факторы, определяющие её. Переписи населения России. Основные меры современной демографической политики государства	1			Библиотека ЦОК https://m.edsoo.ru/88663358
57	Естественное движение населения. Географические	1			Библиотека ЦОК https://m.edsoo.ru/8866348e

	различия в пределах разных регионов России				
58	Миграции. Государственная миграционная политика Российской Федерации. Практическая работа «Определение по статистическим данным общего, естественного (или) миграционного прироста населения отдельных субъектов (федеральных округов) Российской Федерации или своего региона»	1		0.5	Библиотека ЦОК https://m.edsoo.ru/886635c4
59	Географические особенности размещения населения. Основная полоса расселения. Плотность населения	1			Библиотека ЦОК https://m.edsoo.ru/886636dc
60	Городское и сельское население. Виды городских и сельских населённых пунктов. Урбанизация в России. Крупнейшие города и городские агломерации. Роль городов в жизни страны	1			Библиотека ЦОК https://m.edsoo.ru/886637f4
61	Сельская местность и современные тенденции сельского расселения	1			Библиотека ЦОК https://m.edsoo.ru/8866393e
62	Контрольная работа по темам "Численность населения России" и "Территориальные особенности размещения населения России"/Всероссийская проверочная работа	1	1		
63	Россия — многонациональное государство. Крупнейшие народы России и их расселение. Титульные этносы. Практическая работа "Построение картограммы «Доля титульных этносов в численности населения республик и автономных округов РФ»/ Всероссийская проверочная работа	1		0.5	Библиотека ЦОК https://m.edsoo.ru/88663a60
64	География религий. Объекты Всемирного культурного наследия ЮНЕСКО на территории России	1			Библиотека ЦОК https://m.edsoo.ru/88663b96

65	Половой и возрастной состав населения России	1			Библиотека ЦОК https://m.edsoo.ru/88663ede
66	Половозрастные пирамиды. Средняя прогнозируемая продолжительность жизни населения России. Практическая работа "Объяснение динамики половозрастного состава населения России на основе анализа половозрастных пирамид"	1		0.5	Библиотека ЦОК https://m.edsoo.ru/88664014
67	Обобщающее повторение по темам "Народы и религии России" и "Половой и возрастной состав населения России"	1			
68	Понятие человеческого капитала. Трудовые ресурсы, рабочая сила. Качество населения и показатели, характеризующие его. ИЧР и его географические различия. Практическая работа "Классификация Федеральных округов по особенностям естественного и механического движения населения"	1		0.5	Библиотека ЦОК https://m.edsoo.ru/8866450a
ОБЩЕЕ КОЛИЧЕСТВО ЧАСОВ ПО ПРОГРАММЕ		68	2	10.5	

9 КЛАСС

№ п/п	Тема урока	Количество часов			Электронные цифровые образовательные ресурсы
		Всего	Контрольные работы	Практические работы	
1	Состав хозяйства. Отраслевая структура, функциональная и территориальная структуры хозяйства страны, факторы их формирования и развития. Факторы производства	1			Библиотека ЦОК https://m.edsoo.ru/886647f8
2	Экономико-географическое положение России как фактор развития её хозяйства. ВВП и ВРП. Экономические карты. «Стратегия пространственного развития Российской Федерации на период до 2025 года». Геостратегические территории	1			Библиотека ЦОК https://m.edsoo.ru/8866497e
3	Производственный капитал. Себестоимость и рентабельность производства. Условия и факторы размещения хозяйства. Практическая работа "Определение влияния географического положения России на особенности отраслевой и территориальной структуры хозяйства"	1		0.5	Библиотека ЦОК https://m.edsoo.ru/88664d20
4	Обобщающее повторение по теме "Общая характеристика хозяйства России"	1			Библиотека ЦОК https://m.edsoo.ru/8866505e
5	ТЭК. Место России в мировой добыче основных видов топливных ресурсов. Угольная промышленность	1			Библиотека ЦОК https://m.edsoo.ru/886651bc
6	Нефтяная промышленность	1			Библиотека ЦОК https://m.edsoo.ru/886652f2
7	Газовая промышленность	1			Библиотека ЦОК

					https://m.edsoo.ru/8866541e
8	Электроэнергетика. Место России в мировом производстве электроэнергии. Основные типы электростанций. Практическая работа "Анализ статистических и текстовых материалов с целью сравнения стоимости электроэнергии для населения России в различных регионах"	1		0.5	Библиотека ЦОК https://m.edsoo.ru/88665586
9	Электростанции, использующие возобновляемые источники энергии. Энергосистемы. Влияние ТЭК на окружающую среду. Основные положения "Энергетической стратегии России на период до 2035 года". Практическая работа "Сравнительная оценка возможностей для развития энергетики ВИЭ в отдельных регионах страны"	1		0.5	
10	Обобщающее повторение по теме "Топливо-энергетический комплекс (ТЭК)"	1			Библиотека ЦОК https://m.edsoo.ru/88665720
11	Металлургический комплекс. Metallургические базы России. Влияние металлургии на окружающую среду. Основные положения "Стратегии развития чёрной и цветной металлургии России до 2030 года"	1			Библиотека ЦОК https://m.edsoo.ru/88665892
12	Место России в мировом производстве чёрных металлов. Особенности технологии производства чёрных металлов. География металлургии чёрных металлов: основные районы и центры	1			Библиотека ЦОК https://m.edsoo.ru/88665a5e
13	Место России в мировом производстве цветных металлов. Особенности технологии производства цветных металлов. География металлургии цветных металлов: основные районы и центры. Практическая работа "Выявление факторов, влияющих на"	1		0.5	Библиотека ЦОК https://m.edsoo.ru/88665bbc

	себестоимость производства предприятий металлургического комплекса в различных регионах страны (по выбору)"				
14	Машиностроительный комплекс. Роль машиностроения в реализации целей политики импортозамещения. Практическая работа "Выявление факторов, повлиявших на размещение машиностроительного предприятия (по выбору) на основе анализа различных источников информации"	1		0.5	Библиотека ЦОК https://m.edsoo.ru/88665d2e
15	География важнейших отраслей машиностроительного комплекса: основные районы и центры. Значение отрасли для создания экологически эффективного оборудования. Перспективы развития машиностроения России	1			Библиотека ЦОК https://m.edsoo.ru/88665e78
16	Контрольная работа по темам "Металлургический комплекс" и "Машиностроительный комплекс"	1	1		
17	Химическая промышленность. Состав, место и значение в хозяйстве. Место России в мировом производстве химической продукции	1			Библиотека ЦОК https://m.edsoo.ru/886660b2
18	Факторы размещения предприятий. Химическая промышленность и охрана окружающей среды. Основные положения "Стратегии развития химического и нефтехимического комплекса на период до 2030 года"	1			Библиотека ЦОК https://m.edsoo.ru/886662a6
19	Лесопромышленный комплекс. Состав, место и значение в хозяйстве. Место России в мировом производстве продукции лесного комплекса	1			Библиотека ЦОК https://m.edsoo.ru/88666684
20	География важнейших отраслей. Лесное хозяйство и окружающая среда. Практическая работа "Анализ	1		0.5	Библиотека ЦОК https://m.edsoo.ru/886667f6

	документов «Прогноз развития лесного сектора Российской Федерации до 2030 года» (Гл. 1, 3 и 11) и «Стратегия развития лесного комплекса Российской Федерации до 2030 года» (Гл. II и III, Приложение № 1 и № 18) с целью определения перспектив и проблем развития комплекса"				
21	Обобщающее повторение по теме "Химико-лесной комплекс"	1			
22	Агропромышленный комплекс. Состав, место и значение в экономике страны. Сельское хозяйство. Сельское хозяйство и окружающая среда	1			Библиотека ЦОК https://m.edsoo.ru/88666a80
23	Растениеводство и животноводство: география основных отраслей	1			Библиотека ЦОК https://m.edsoo.ru/88666bc0
24	Пищевая промышленность. Лёгкая промышленность. Состав, место и значение в хозяйстве. Факторы размещения предприятий. Лёгкая промышленность и охрана окружающей среды	1			Библиотека ЦОК https://m.edsoo.ru/88666f12
25	"Стратегия развития агропромышленного и рыбохозяйственного комплексов Российской Федерации на период до 2030 года". Особенности АПК своего края. Практическая работа "Определение влияния природных и социальных факторов на размещение отраслей АПК"	1		0.5	Библиотека ЦОК https://m.edsoo.ru/8866716a
26	Обобщающее повторение по теме "Агропромышленный комплекс (АПК)"	1			
27	Инфраструктурный комплекс. Транспорт. Состав, место и значение в хозяйстве. Крупнейшие транспортные узлы. "Стратегия развития транспорта	1			Библиотека ЦОК https://m.edsoo.ru/886672e6

	России на период до 2030 года"				
28	Морской и внутренний водный транспорт. Практическая работа "Анализ статистических данных с целью определения доли отдельных морских бассейнов в грузоперевозках и объяснение выявленных различий"	1		0.5	Библиотека ЦОК https://m.edsoo.ru/8866748a
29	География отдельных видов транспорта. Основные транспортные пути. Транспорт и охрана окружающей среды	1			Библиотека ЦОК https://m.edsoo.ru/886675fc
30	Информационная инфраструктура. Основные линии связи. Проблемы и перспективы развития комплекса. Федеральный проект "Информационная инфраструктура"	1			https://m.edsoo.ru/88667c28 II
31	Рекреационное хозяйство. Практическая работа "Характеристика туристско-рекреационного потенциала своего края"	1		0.5	Библиотека ЦОК https://m.edsoo.ru/88667980
32	Контрольная работа по теме "Инфраструктурный комплекс"	1	1		
33	Государственная политика как фактор размещения производства. "Стратегия пространственного развития Российской Федерации до 2025 года": основные положения	1			Библиотека ЦОК https://m.edsoo.ru/88667f84
34	Развитие хозяйства и состояние окружающей среды. "Стратегия экологической безопасности Российской Федерации до 2025 года" и государственные меры по переходу России к модели устойчивого развития. Практическая работа "Сравнительная оценка вклада отдельных отраслей хозяйства в загрязнение окружающей среды на основе анализа	1		0.5	Библиотека ЦОК https://m.edsoo.ru/886680c4

	статистических материалов"				
35	Европейский Север России. Географическое положение. Особенности природно-ресурсного потенциала	1			Библиотека ЦОК https://m.edsoo.ru/886681e6
36	Европейский Север России. Особенности населения	1			Библиотека ЦОК https://m.edsoo.ru/886682fe
37	Европейский Север России. Особенности хозяйства. Социально-экономические и экологические проблемы и перспективы развития	1			
38	Северо-Запад России. Географическое положение. Особенности природно-ресурсного потенциала	1			Библиотека ЦОК https://m.edsoo.ru/88668416
39	Северо-Запад России. Особенности населения и хозяйства. Социально-экономические и экологические проблемы и перспективы развития	1			Библиотека ЦОК https://m.edsoo.ru/8866852e
40	Центральная Россия. Географическое положение. Особенности природно-ресурсного потенциала	1			Библиотека ЦОК https://m.edsoo.ru/886687e0
41	Центральная Россия. Особенности населения	1			Библиотека ЦОК https://m.edsoo.ru/88668a7e
42	Центральная Россия. Особенности хозяйства. Социально-экономические и экологические проблемы и перспективы развития	1			Библиотека ЦОК https://m.edsoo.ru/88668c4a
43	Поволжье. Географическое положение. Особенности природно-ресурсного потенциала	1			Библиотека ЦОК https://m.edsoo.ru/88668d80
44	Поволжье. Особенности населения и хозяйства. Социально-экономические и экологические проблемы и перспективы развития	1			Библиотека ЦОК https://m.edsoo.ru/88668e98
45	Юг Европейской части России. Географическое положение. Особенности природно-ресурсного	1			Библиотека ЦОК https://m.edsoo.ru/88668fb0

	потенциала				
46	Юг Европейской части России. Особенности населения	1			Библиотека ЦОК https://m.edsoo.ru/886690dc
47	Юг Европейской части России. Особенности хозяйства	1			Библиотека ЦОК https://m.edsoo.ru/88669226
48	Юг Европейской части России. Социально-экономические и экологические проблемы и перспективы развития	1			Библиотека ЦОК https://m.edsoo.ru/886693a2
49	Урал. Географическое положение. Особенности природно-ресурсного потенциала. Практическая работа "Сравнение ЭГП двух географических районов страны по разным источникам информации"	1		0.5	Библиотека ЦОК https://m.edsoo.ru/886695b4
50	Урал. Особенности населения	1			Библиотека ЦОК https://m.edsoo.ru/886696ea
51	Урал. Особенности хозяйства. Социально-экономические и экологические проблемы и перспективы развития	1			Библиотека ЦОК https://m.edsoo.ru/8866980c
52	Классификация субъектов Российской Федерации Западного макрорегиона. Практическая работа "Классификация субъектов Российской Федерации одного из географических районов России по уровню социально-экономического развития на основе статистических данных"	1		0.5	
53	Контрольная работа по теме "Западный макрорегион (Европейская часть) России"	1	1		Библиотека ЦОК https://m.edsoo.ru/88669938
54	Сибирь. Географическое положение	1			Библиотека ЦОК https://m.edsoo.ru/88669a6e

55	Сибирь. Особенности природно-ресурсного потенциала	1			Библиотека ЦОК https://m.edsoo.ru/88669cb2
56	Сибирь. Особенности населения	1			Библиотека ЦОК https://m.edsoo.ru/88669e24
57	Сибирь. Особенности хозяйства	1			Библиотека ЦОК https://m.edsoo.ru/8866a0c2
58	Сибирь. Особенности хозяйства. Социально-экономические и экологические проблемы и перспективы развития	1			Библиотека ЦОК https://m.edsoo.ru/8866a2a2
59	Дальний Восток. Географическое положение	1			Библиотека ЦОК https://m.edsoo.ru/8866a3f6
60	Дальний Восток. Особенности природно-ресурсного потенциала	1			Библиотека ЦОК https://m.edsoo.ru/8866a59a
61	Дальний Восток. Особенности населения	1			Библиотека ЦОК https://m.edsoo.ru/8866a73e
62	Дальний Восток. Особенности хозяйства. Социально-экономические и экологические проблемы и перспективы развития. Практическая работа "Выявление факторов размещения предприятий одного из промышленных кластеров Дальнего Востока (по выбору)"	1		0.5	Библиотека ЦОК https://m.edsoo.ru/8866a8ba
63	Классификация субъектов Российской Федерации Восточного макрорегиона. Практическая работа "Сравнение человеческого капитала двух географических районов (субъектов Российской Федерации) по заданным критериям"	1		0.5	Библиотека ЦОК https://m.edsoo.ru/8866a9e6
64	Контрольная работа по теме "Восточный макрорегион (Азиатская часть)"	1	1		

65	Федеральные и региональные целевые программы	1			Библиотека ЦОК https://m.edsoo.ru/8866acf2
66	Государственная программа Российской Федерации "Социально-экономическое развитие Арктической зоны Российской Федерации"	1			Библиотека ЦОК https://m.edsoo.ru/8866afd6
67	Россия в системе международного географического разделения труда. Россия в составе международных экономических и политических организаций	1			Библиотека ЦОК https://m.edsoo.ru/8866b184
68	Значение для мировой цивилизации географического пространства России. Объекты Всемирного природного и культурного наследия России	1			Библиотека ЦОК https://m.edsoo.ru/8866b2ba
ОБЩЕЕ КОЛИЧЕСТВО ЧАСОВ ПО ПРОГРАММЕ		68	4	7	

УЧЕБНО-МЕТОДИЧЕСКОЕ ОБЕСПЕЧЕНИЕ ОБРАЗОВАТЕЛЬНОГО ПРОЦЕССА ОБЯЗАТЕЛЬНЫЕ УЧЕБНЫЕ МАТЕРИАЛЫ ДЛЯ УЧЕНИКА

5 КЛАСС

1. И.И. Баринаова;А.А. Плешаков;В.И. Сонин / География. Начальный курс. 5 класс. / 3-е изд.;стереотип. - М.: Дрофа;
2. География России. 5 кл.: Контурная карта, - М.: Дрофа; Издательство Дик
3. География. Начальный курс. 5 класс. Электронное мультимедийное издание.

6 КЛАСС

1. География. Начальный курс. 6 класс. Учебник (авторы Т.П. Герасимова, Н.П. Неклюкова)
2. География России. 6 кл.: Контурная карта, - М.: Дрофа; Издательство Дик

7 КЛАСС

1. Учебник: Коринская В.А., Душина И.В., Щенев В.А. «География материков и океанов. 7 класс». М.: Дрофа
2. География России. 7 кл.: Контурная карта, - М.: Дрофа; Издательство Дик

8 КЛАСС

1. Учебник: Алексеев А.И.,Низовцев В.А.,Ким Э.В. «География России: Природа и население. 8 кл.» М.:Дрофа
2. География России. 8 кл.: Контурная карта, - М.: Дрофа; Издательство Дик

9 КЛАСС

1. Учебник: Алексеев А.И.,Низовцев В.А.,Ким Э.В.. «География России: Хозяйство и географические районы. 9кл.» М.:Дрофа
2. География России. 9 кл.: Контурная карта - М.: Дрофа; Издательство Дик

МЕТОДИЧЕСКИЕ МАТЕРИАЛЫ ДЛЯ УЧИТЕЛЯ

5 КЛАСС

1. И.И. Баринаова;А.А. Плешаков;В.И. Сонин / География. Начальный курс. 5 класс. / 3-е изд.;стереотип. - М.: Дрофа
2. География. Начальный курс. 5 класс. Методическое пособие (автор И.И. Баринаова)
3. География. Начальный курс. 5 класс. Диагностические работы (автор И.И. Баринаова)
4. География. Начальный курс. 5 класс. Электронное мультимедийное издание.
5. География России. 5 кл.: Атлас, - М.: Дрофа; Издательство Дик
6. География России. 5 кл.: Контурная карта, - М.: Дрофа; Издательство Дик
7. Нагорная И.И. География поурочные планы по учебнику Герасимовой Т.П. Волгоград: Учитель
8. Жижина Е.А. Поурочные разработки по географии. 5 класс. М.: ВАКО.
9. География. 5 класс: технологические карты уроков по учебнику А.А. Плешакова, И.И. Баринаовой, В.И. Сониной. Презентации и ресурсный материал к урокам в мультимедийном приложении. (автор Сафронов Н.В.) Волгоград: Учитель
10. Контрольно-измерительные материалы. География. 5 класс. Жижина Е.А. М.: ВАКО

6 класс

1. География. Начальный курс. 6 класс. Учебник (авторы Т.П. Герасимова, Н.П. Неклюкова)
2. География. Начальный курс. 6 класс. Диагностические работы (автор С.В. Курчина, О.А. Панасенкова)
3. География. Начальный курс. 6 класс. Электронное мультимедийное издание.
4. Нагорная И.И. География поурочные планы по учебнику Герасимовой Т.П. Волгоград: Учитель
5. География. Начальный курс. 6 класс. Методическое пособие (автор Т.П. Громова)
6. География. 6 класс: технологические карты уроков по учебнику Герасимова Т.П., Неклюкова Н.В. (автор Бударникова Л.В.) Волгоград: Учитель.
7. География России. 6 кл.: Атлас, - М.: Дрофа; Издательство Дик
8. География России. 6 кл.: Контурная карта, - М.: Дрофа; Издательство Дик
9. Контрольно-измерительные материалы. География. 6 класс. Жижина Е.А. М.: ВАКО

7 класс

1. Учебник: Коринская В.А., Душина И.В., Щенев В.А. «География материков и океанов. 7 класс». М.: Дрофа
2. Бударникова Л.В. Поурочные планы география 7 класс. – Волгоград: «Учитель»
3. Перлов Л.Е. – Дидактические карточки-задания: 7 класс: к учебнику В.А. Коринской и др. – М.: Экзамен
4. Коринская В.А., Душина И.В., Щенёв В.А.- География материков и океанов. 7 кл.: Методическое пособие. - М.: Дрофа
5. Элькин Г.Н. - География материков и океанов. Методич. пособие - СПб.: Паритет
6. Контрольно-измерительные материалы. География. 7 класс. Жижина Е.А. М.: ВАКО
7. География России. 7 кл.: Атлас, - М.: Дрофа; Издательство Дик
8. География России. 7 кл.: Контурная карта, - М.: Дрофа; Издательство Дик
9. Контрольно-измерительные материалы. География. 7 класс. Жижина Е.А. М.: ВАКО

8 класс

1. Учебник: Алексеев А.И., Низовцев В.А., Ким Э.В. «География России: Природа и население. 8 кл.» М.: Дрофа
2. География России: Природа и население. 8 класс. Рабочая тетрадь к учебнику Алексеева А.И., Низовцева В.А., Ким Э.В. «География России: Природа и население. 8 кл.» М.: Дрофа
3. Сиротин В.И. География России. 8 класс. Рабочая тетрадь с комплектом контурных карт. – М.: Дрофа
4. География России. 8 кл.: Атлас, - М.: Дрофа; Издательство Дик
5. География России. 8 кл.: Контурная карта, - М.: Дрофа; Издательство Дик
6. География: География России. 8-9 класс. Методическое пособие к учебникам Алексеева А.И., Низовцева В.А., Ким Э.В. и др. «География России. Природа и население. 8 класс» и «География России. Хозяйство и географические районы. 9 класс.» под ред. Алексеева А.И. М.: Дрофа
7. Жижина Е.А. - Поурочные разработки, 8 кл.-М: ВАКО
8. Контрольно-измерительные материалы. География. 8 класс. Жижина Е.А. М.: ВАКО

9 класс

1. Учебник: Алексеев А.И., Низовцев В.А., Ким Э.В.. «География России: Хозяйство и географические районы. 9 кл.» М.: Дрофа

2. География: География России. 8-9 класс. Методическое пособие к учебникам Алексеева А.И., Низовцева В.А., Ким Э.В. и др. «География России. Природа и население. 8 класс» и «География России. Хозяйство и географические районы. 9 класс.» под ред. Алексеева А.И. М.:Дрофа
3. Алексеев « Методическое пособие по географии населения и хозяйства России». В.В.Николина, А.И. М., Просвещение
4. География. 9 класс: технологические карты уроков по учебнику Дронова В.П., Бариновой И.И., Ром В.Я., Волгоград, «Учитель»
5. География (тематическое планирование с методическими указаниями 9 – 10 класс). Составитель Т.Н.Воробцова, издательство «Учитель - АСТ»
6. География России. 9 кл.: Атлас, контурная карта- М.: Дрофа; Издательство Дик
7. Жижина Е.А. - Поурочные разработки,9 кл.-М: ВАКО
8. Контрольно-измерительные материалы. География. 9 класс. Жижина Е.А. М.: ВАКО

ЦИФРОВЫЕ ОБРАЗОВАТЕЛЬНЫЕ РЕСУРСЫ И РЕСУРСЫ СЕТИ

ИНТЕРНЕТ

<https://videouroki.net/>

<https://resh.edu.ru/>

1. ФЕДЕРАЛЬНЫЙ ПОРТАЛ «Российское образование» www.edu.ru
2. Единое окно доступа к образовательным ресурсам: <http://window.edu.ru/window/library>
3. Единая коллекция цифровых образовательных ресурсов: <http://school-collection.edu.ru/collection/>
4. Федеральный институт педагогических измерений ОГЭ и ЕГЭ: <http://www.fipi.ru/>
5. Энциклопедия «КРУГОСВЕТ» www.krugosvet.ru
6. Электронная библиотека www.gumfak.ru
7. Российский Общеобразовательный Портал www.school.edu.ru
8. http://www.gnpbu.ru/web_resurs/Estestv_nauki_2.htm.
9. Библиотека ЦОК: <https://m.edsoo.ru>

1. Единая коллекция ЦОР:

- 1) Географические обучающие модели. [http://school-collection.edu.ru/catalog/rubr/2d5dc937-826a-4695-8479-da00a58992ce/?interface=catalog&class\[\]=48&subject\[\]=28](http://school-collection.edu.ru/catalog/rubr/2d5dc937-826a-4695-8479-da00a58992ce/?interface=catalog&class[]=48&subject[]=28)
- 2) География 6-10 классы. <http://school-collection.edu.ru/catalog/rubr/523e4226-60b8-b9f7-d940-984745d86418/118882/?interface=catalog&class=48&subject=28>
2. Географический атлас (geography.su/atlas) <http://geography.su/atlas/item/f00/s00/z0000000/>
3. Видеоуроки (interneturok.ru/ru/shool/geograty/) <http://interneturok.ru/>
4. Мегаэнциклопедия Кирилла и Мефодия (megabook.ru/rubric/ГЕОГРАФИЯ) <http://megabook.ru/rubric/ГЕОГРАФИЯ>
5. Мир карт ([mirkart.ru](http://www.mirkart.ru/)). <http://www.mirkart.ru/>
6. Электронное приложение к газете «1 сентября» ([geo.1 september.ru/urok](http://geo.1september.ru/urok/)) <http://geo.1september.ru/urok/>
7. Официальный портал ЕГЭ ([ege.edu.ru](http://www.ege.edu.ru/)). <http://www.ege.edu.ru/ru/main/>
8. Официальный портал ГИА (gia.edu.ru) http://gia.edu.ru/ru/graduates_classes/exam/
9. Презентации по географии (ppt4web.ru/geografija) <http://ppt4web.ru/geografija>

10. География <http://geographyofrussia.com/>
11. Интерактивные карты <http://mygeog.ru/rubrica/interaktivnye-karty/>
12. Презентации по географии <http://900igr.net/prezentacii-po-geografii.html>
13. Презентации по географии <http://presentaci.ru/prezentacii-po-geografii/>
14. Федеральная служба статистики <http://www.gks.ru>

Контрольно-измерительные материалы 5 - 9 класс.**Итоговая промежуточная (контрольная) работа по географии
для 5 класса****Итоговая контрольная работа в рамках промежуточной аттестации по географии
5 класс****Инструкция для обучающихся**

Перед Вами задания по географии. На их выполнение отводится 40 минут. Внимательно читайте задания.

Часть I**Инструкция для обучающихся**

К каждому заданию (A1-A12) даны варианты ответов, один из них правильный. В бланк ответов запишите **только номер** правильного ответа.

A1. Термин «география» принадлежит греческому ученому:

- А) Геродоту
Б) Гомеру
В) Эратосфену
Г) Аристотелю

A2. Первым европейцем, достигшим Китая, был:

- А) М. Поло
Б) А. Никитин
В) Х. Колумб
Г) Ф. Магеллан

A3. Первое кругосветное плавание совершил:

- А) Н.М. Пржевальский
Б) Дж. Кук
В) В. да Гама
Г) Ф. Магеллан

A4. Антарктиду открыли мореплаватели:

- А) России
Б) Голландии
В) Португалии
Г) Испании

A5. Наиболее подробно территория изображена на карте масштаба:

- А) 1:25 000
Б) 1:5 000
В) 1:10 000
Г) 1:50 000

A6. Какой стороне горизонта соответствует азимут в 270°?

- А) север
Б) юг
В) запад
Г) восток

A7. Кратчайшая линия на глобусе от одного полюса до другого – это:

- А) экватор
Б) тропик
В) параллель
Г) меридиан

A8. Смена времён года вызвана:

- А) Вращением Земли вокруг своей оси
Б) Вращением Земли вокруг Солнца
В) Наклоном земной оси
Г) Орбитой годового вращения Земли

A9. День 21 марта в северном полушарии называют днём:

- А) Летнего солнцестояния
Б) Весеннего равноденствия
В) Осеннего равноденствия
Г) Зимнего солнцестояния

A10. Внутреннее строение Земли:

- А) Мантия, ядро, земная кора
Б) Ядро, мантия, земная кора
В) Земная кора, ядро, мантия
Г) Мантия, земная кора, ядро

A11. Горные породы, образованные в результате накопления веществ выпавших в осадок на дне водоёмов, называются:

- А) Метаморфическими
Б) Магматическими
В) Осадочными
Г) Органическими

A12. При землетрясении место на глубине, где происходит разрыв и смещение горных пород, называют:

- А) эпицентром
Б) горообразованием
В) очагом
Г) движением

Часть II

Инструкция для обучающихся

Ответы следующих заданий запишите аккуратным разборчивым почерком в бланк ответов рядом с номером каждого задания (**B1-B5**).

B1. Что означает слово «география» в переводе с греческого языка?

B2. Что изготовил в 1492 году М. Бехайм?

B3. Как называется воображаемая линия, которая проведена на равном расстоянии от полюсов и делит Землю на два полушария?

B4. Назовите форму рельефа с плоской или слегка волнистой поверхностью, имеющая абсолютную высоту более 500 м.

B5. Расплавленная огненная масса, образующаяся в глубинах земной коры и насыщенная парами воды и газами – это...

Часть III

Инструкция для обучающихся

Решения заданий **C1-C3** запишите в бланк ответов **полностью**, подробно отвечая на каждый вопрос.

C1. Какие доказательства шарообразности Земли вы знаете?

C2. Что было бы с нашей планетой, если бы ось ее вращения располагалась строго вертикально?

C3. Где бы вы стали бурить сверхглубокую скважину с целью достичь мантии - на материке или в океане? Почему?

Спецификация итоговой промежуточной (контрольной) работы по географии в 5 классе

1. Назначение работы.

Диагностическая работа позволяет установить уровень освоения обучающимися в 5 классе Федерального компонента государственного образовательного стандарта основного общего образования на конец учебного года по географии. Предлагаемая работа предполагает включение заданий метапредметного плана, что позволяет отследить сформированность УУД у учащихся.

2. Структура работы.

Работа состоит из трех частей. Задания части 1 и 2 направлены на выявление сформированности универсальных учебных действий на базовом уровне, задания части 3 – на повышенном уровне.

Часть 1 содержит 12 заданий с выбором одного правильного ответа.

Часть 2 содержит 5 заданий со свободным развернутым ответом.

Часть 3 содержит 3 задания, где необходимо подробно написать ответ на вопрос.

3. Распределение заданий работы по содержанию и видам деятельности.

Распределение заданий по основным содержательным разделам учебного предмета «География» представлено в таблице.

Содержательные разделы	Число заданий	Максимальный первичный балл	Коды проверяемых элементов содержания (п. 1 кодификатора)
География. Развитие географических знаний о Земле.	5	5	1.1.1 1.1.3 1.1.5 1.1.7
Источники географической информации	6	7	2.1.2 2.1.5 2.1.8
Земля – планета Солнечной системы	3	4	3.1.2 3.1.3
Литосфера – каменная оболочка Земли	6	7	4.1.1 4.1.4
Итого	20	23	

4. Система оценивания работы.

Верно выполненное задание базового уровня оценивается в 1 балл. Верно выполненное задание повышенного уровня оценивается от 0 до 2 баллов. Максимальное количество баллов: 23 балла.

5. Шкала оценивания результатов учащихся.

Количество баллов	Отметка
21-23	5
17-20	4
13-16	3
0-12	2

6. Уровень сформированности УУД

Низкий	Базовый	Повышенный
до 12 баллов	13-20	21-23

7. Продолжительность работы.

На выполнение диагностической работы отводится 40 минут. Работа выполняется обучающимися на бланках ответов.

Итоговая промежуточная (контрольная) работа по географии для 6 класса

Итоговая контрольная работа в рамках промежуточной аттестации по географии 6 класс

Вариант 5

1. Выберите определение гидросферы

- 1) Гидросфера - воздушная оболочка Земли
- 2) Гидросфера - живая оболочка Земли
- 3) Гидросфера - водная оболочка Земли
- 4) Гидросфера - твёрдая оболочка Земли.

2. Самый холодный океан Земли

- 1) Северный Ледовитый
- 2) Тихий
- 3) Атлантический
- 4) Индийский

3. Установите соответствие между географическим объектом и его названием

- | Географический объект | Название |
|-----------------------|-----------------|
| 1) материк | А) Мексиканский |
| 2) остров | Б) Антарктида |
| 3) пролив | В) Магелланов |
| 4) залив | Г) Гренландия |

4. Выберите неверное утверждения.

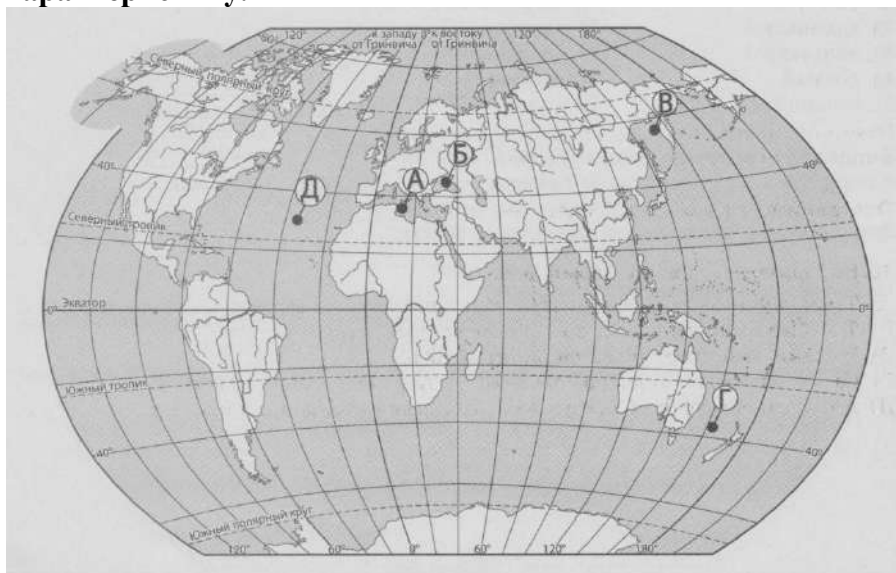
- 1) Течением называют перемещение водной массы в вертикальном направлении.
- 2) Течения возникают под воздействием постоянных ветров.
- 3) Цунами возникает из-за сильных ветров.
- 4) Самое известное холодное течение — течение Западных ветров.

Ответьте на вопросы 5—7, используя карту.

5. Воды какого моря, обозначенного на карте холодные?

6. Воды какого моря, обозначенного на карте, имеют наименьший показатель солёности?

7. Какому океану принадлежит море, обозначенное на карте буквой Г? Укажите одну его характеристику.



8. В разломах земной коры, прогибах, кратерах вулканов могут образовываться:

- 1) озёра
- 2) реки
- 3) водохранилища

9. Найдите верное утверждение.

- 1) Пороги образуются на реке, когда твёрдые породы выходят на поверхность.
- 2) Озеро Байкал – самое мелкое озеро в мире.
- 3) Многолетняя мерзлота образуется в тропиках.
- 4) Ледников много встречается в Африке.

10. Какой газ, содержащийся в атмосфере, задерживает ультрафиолетовые лучи, губительные для живых организмов.

- 1) аргон
- 2) озон
- 3) азот

11. Какой вид осадков выпадает из воздуха?

- 1) снег 2) иней 3) град

12. Установите соответствие между слоями атмосферы и их краткой характеристикой.

СЛОЙ АТМОСФЕРЫ

- 1) стратосфера
2) тропосфера
3) верхние слои атмосферы

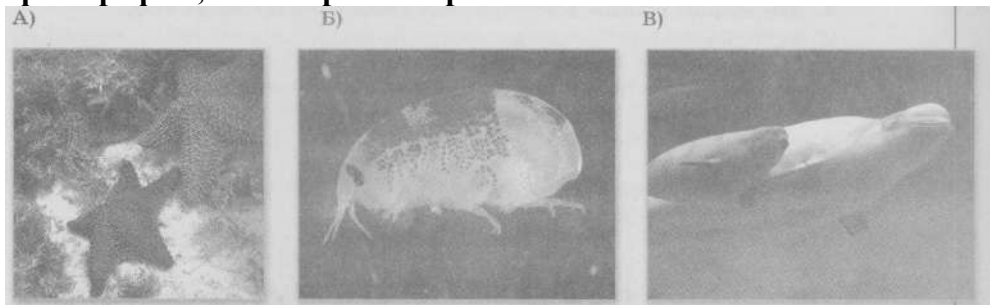
ХАРАКТЕРИСТИКА

- А) в этом слое атмосферы практически нет водяного пара, следовательно, не бывает облаков, а температура с увеличением высоты незначительно растёт
Б) в этом слое атмосферы почти нет воздуха, зато здесь расположен озоновый слой
В) в этом слое атмосферы содержится приблизительно 80% воздуха и формируются разные погодные явления

13. Какая природная зона не имеет почвенного покрова?

- 1) тундра
2) лесостепь
3) арктическая пустыня

14. Выберите фотографию, на которой изображён планктон



15. Какие условия наиболее благоприятны для формирования почвы?

- 1) тёплый климат, достаточное увлажнение, большое количество растительных остатков
2) жаркий климат, избыточное, т.е. чрезмерное, увлажнение, большое содержание воды в грунте
3) жаркий сухой климат, небольшое количество органических остатков
4) холодный климат, переувлажнение грунта из-за плохой испаряемости воды

16. Определите природную зону по её краткому описанию.

В этой природной зоне сухое лето и довольно суровая зима, плодородные почвы (чернозёмы) и большое разнообразие злаковой растительности. Здесь водятся грызуны (суслики, мыши), хищники (волки и лисы), много птиц. Природная зона в основном распахана и густо заселена людьми.

Ответьте на вопросы 17—18, используя систематические данные наблюдений за погодой.

Результаты округлите до целого числа.

2 ч	5 ч	8 ч	11 ч	14 ч	17 ч	20 ч	23 ч
-1 °C	-5 °C	0 °C	+3 °C	+8 °C	+5 °C	+2 °C	0 °C

17. Средняя суточная температура -

18. Суточная амплитуда —

19. Решите задачу.

Определите температуру за бортом самолёта, летящего на высоте 10 км, если в это же время около поверхности земли температура составляет 20 °C. Запишите ход рассуждений.

Спецификация итоговой промежуточной (контрольной) работы по географии в 6 классе

1. Назначение работы

КИМ для проведения промежуточной аттестации позволяют оценить уровень общеобразовательной подготовки по географии обучающихся 6-го класса в соответствии с требованиями ФГОС ООО. КИМ предназначены для диагностики достижения предметных и метапредметных результатов, а также сформированности универсальных учебных действий.

2. Структура и содержание работы.

Годовая контрольная работа направлена на проверку умений, способов познавательной деятельности, определённых требованиями государственного образовательного стандарта основного общего образования. Для достижения поставленной цели разработан и используется комплекс заданий, различающихся по характеру, направленности, уровню сложности. Выполнение заданий итоговой контрольной работы предполагает осуществление таких интеллектуальных действий, как распознавание, воспроизведение, извлечение, систематизация, сравнение, конкретизация, объяснение, оценивание и др. Задания повышенного и высокого уровней сложности, в отличие от базовых, предусматривают комплексную по своему характеру познавательную деятельность.

Работа состоит из 19 заданий, различающихся формой и уровнем сложности.

В годовой контрольной работе представлены задания с разными типами ответов:

- 1) задания, требующие записать ответ в виде слова;
- 2) задания на установление соответствия географических объектов и их характеристик;
- 3) задания с выбором одного правильного ответа;
- 4) задания на расчёт климатических показателей;
- 5) задания на решение географических задач.

Ответ на задания 1, 2, 4, 5, 6, 8-11, 13-15 даётся в виде одного выбранного ответа из представленных.

Задания 3 и 12 предполагают найти соответствие. Каждому ответу первого столбца соответствует один ответ второго столбца.

Ответ на каждое из заданий 7 и 16 даётся в виде слова.

Ответ на задания 17 и 18 даётся в виде цифры.

Ответ на задание 19 требует подробного решения географической задачи с пояснениями.

Такая структура заданий обеспечивает возможность получить информацию о результатах усвоения учебного материала, отдельного вопроса или темы, выявить уровень знаний по предмету.

Количество заданий - 19.

Максимальный балл – 29.

4. Кодификатор элементов содержания и требований к уровню подготовки выпускников образовательных организаций для проведения итоговой контрольной работы по географии (далее – кодификатор) является одним из документов, определяющих структуру и содержание контрольной работы. Он составлен на основе федерального государственного образовательного стандарта основного общего образования, ООП ООО.

Перечень проверяемых требований к результатам освоения основной образовательной программы основного общего образования по географии 6 класса.

Метапредметный результат	Код проверяемого требования	Проверяемые предметные требования к результатам обучения
1		Умение определять понятия, создавать обобщения, устанавливать

	аналогии, классифицировать, самостоятельно выбирать основания и критерии для классификации, устанавливать причинно-следственные связи, строить логические рассуждения, делать умозаключения (индуктивные, дедуктивные и по аналогии) и выводы	
	1.1	Различать изученные географические процессы и явления в геосферах, взаимосвязи между ними
	1.2	Классифицировать отдельные географические объекты и явления по заданным признакам
	1.3	Сравнивать изученные географические объекты и явления по заданным признакам
	1.4	Устанавливать эмпирические зависимости на основе анализа результатов наблюдений за погодой
	1.5	Приводить примеры проявления закономерностей зональности и азональности, ритмичности и целостности географической оболочки
2	Умение создавать, применять и преобразовывать знаки и символы, модели и схемы для решения учебных и познавательных задач	
	2.1	Использовать знания об особенностях отдельных компонентов природы Земли для решения учебных и практических задач
	2.2	Описывать по физической карте полушарий, физической карте России, карте океанов, глобусу местоположение крупнейших географических объектов
3	Смысловое чтение	
	3.1	Находить информацию, необходимую для решения учебных и (или) практико-ориентированных задач и извлекать её из различных источников
	3.2	Получать информацию об отдельных компонентах природы Земли с использованием карт различного содержания
4	Формирование и развитие компетентности в области использования информационно-коммуникационных технологий; развитие мотивации к овладению культурой активного пользования словарями и другими поисковыми системами	
	4.1	Находить в различных источниках информации (включая интернет-ресурсы) факты, позволяющие оценить вклад российских путешественников в развитие знаний о Земле
5	Формирование и развитие экологического мышления	
	5.1	Приводить примеры изменений в геосферах в результате деятельности человека на примере своей местности, России и мира
	5.2	Приводить примеры путей решения существующих экологических проблем
	5.3	Приводить примеры опасных природных явлений в геосферах и средств их предупреждения

Перечень проверяемых элементов содержания по географии 6 класса.

Код раздела	Код проверяемого элемента	Проверяемые элементы содержания
-------------	---------------------------	---------------------------------

1	Гидросфера	
	1.1	Состав и строение гидросферы. Свойства воды. Мировой круговорот воды
	1.2	Мировой океан и его части: заливы, проливы, моря. Моря внутренние и окраинные. Жизнь в океане. Острова и полуострова. Рельеф дна Мирового океана. Солёность и температура морской воды. Движение воды в Мировом океане: волны, приливы и отливы, океанические течения. Меры предупреждения опасных явлений и борьбы с ними, правила обеспечения личной безопасности.
	1.3	Воды суши. Реки: горные и равнинные. Части реки. Речная система, бассейн, водораздел. Пороги и водопады. Питание и режим рек. Озёра. Происхождение озёрных котловин. Озёра сточные и бессточные. Болота, их образование
	1.4	Подземные воды их виды, происхождение и использование. Гейзеры. Горные и покровные ледники. Многолетняя мерзлота
	1.5	Человек и гидросфера. Современные исследования в гидросфере. Экологические проблемы в гидросфере
2	Атмосфера	
	2.1	Состав, строение и значение атмосферы
	2.2	Свойства атмосферы. Температура воздуха. Зависимость нагревания поверхности от угла падения солнечных лучей. Особенности суточного хода температуры воздуха. Годовой ход температуры воздуха. Амплитуда температур.
	2.3	Атмосферное давление. Ветер и причины его возникновения. Роза ветров. Бризы. Муссоны.
	2.4	Вода в атмосфере, влажность воздуха. Образование облаков. Облака и их виды. Туман. Образование атмосферных осадков. Виды атмосферных осадков. Распределение осадков на Земле.
	2.5	Погода, причины её изменения. Климат и климатообразующие факторы. Климаты Земли
	2.6	Человек и атмосфера. Глобальные климатические изменения и экологические проблемы в атмосфере. Стихийные явления в атмосфере, их характеристика и правила обеспечения личной безопасности.
3	Биосфера	
	3.1	Биосфера: состав и границы. Растительный и животный мир Земли. Разнообразие животного и растительного мира. Приспособление живых организмов к среде обитания. Кругооборот веществ в биосфере. Жизнь в Океане. Живые организмы на суше
	3.2	Почва: понятие, состав, строение. Охрана почв.
	3.3	Расы и народы мира, их отличительные особенности. Человек – часть биосферы. Значение биосферы для человека. Влияние человека на биосферу.
4	Географическая оболочка.	
	4.1	Географическая оболочка: состав, границы и взаимосвязи между её составными частями. Свойства географической оболочки. Природно-территориальный комплекс. Понятие о природном комплексе. Зональные и аazonальные природные комплексы.
	4.2	Понятие «природная зона». Широтная и высотная поясность. Природные зоны Земли. Природные комплексы своей местности.
	4.3	Культурные ландшафты.

	4.4	Природные и культурные ландшафты мира. Роль ЮНЕСКО в сохранении Всемирного природного и культурного наследия
--	-----	--

Распределение заданий итоговой контрольной работы по содержанию, видам умений и способам действий.

Задания 1-4, 8-13, 15 – понятийные задания базового уровня – нацелены на проверку сформированности представлений о географических объектах, явлениях, закономерностях; владение понятийным аппаратом географии.

Задание 5-7 проверяет умение работать с картой и применять основные закономерности изменения температуры и солёности вод Мирового океана.

Задания 14 - базового уровня направлено на проверку умения узнавать географические понятия по их изображениям.

Задание 16 проверяет умение анализировать предложенный фрагмент текста географического содержания и извлекать из него информацию по заданному вопросу.

Задание 17-19 проверяет практические умения и навыки использования количественных и качественных характеристик климата.

Распределение заданий базового (Б), повышенного (П) уровней сложности итоговой контрольной работы по ее частям с учетом максимального балла за выполнение каждой части.

Уровень сложности заданий	Количество пунктов заданий и заданий	Максимальный первичный балл	Процент максимального первичного балла за выполнение заданий данного уровня сложности от максимального первичного балла за всю работу, равного 28
Базовый	13	20	71
Повышенный	6	8	29
Итого	19	29	100

6. *Время выполнения работы.*

На выполнение всей годовой контрольной работы по географии отводится 40 минут.

7. *Система оценивания выполнения отдельных заданий и работы в целом.*

Задания 1-2, 4-6, 8-11, 13-18 оцениваются 1 баллом. Задание считается выполненным верно, если ответ записан в той форме, которая указана в инструкции по выполнению задания.

Правильное выполнение заданий 3 и 12 оценивается 4 баллами. Эти задания оцениваются следующим образом: каждое правильное соответствие оценивается 1 баллом.

Полное правильное выполнение задания 7 оценивается 2 баллами (1 балл за каждый правильный ответ на вопрос).

Полное правильное выполнение задания 19 оценивается 3 баллами. Проверка выполнения заданий части 2 проводится на основе специально разработанной системы критериев.

Максимальный балл за выполнение работы – 29.

Перевод первичных баллов в отметки по пятибалльной шкале

Отметка по пятибалльной шкале	«2»	«3»	«4»	«5»
Первичные баллы	0-9	10-16	17-23	24-28

9. *Дополнительные материалы и оборудование.*

Используется школьный географический атлас 6 классов.

**Итоговая промежуточная (контрольная) работа по географии
для 7 класса**

**Итоговая контрольная работа в рамках промежуточной аттестации по географии 7
класс**

Вариант 1

ЧАСТЬ А

А-1. Какой материк пересекается экватором в северной части?

- 1) Северная Америка 2) Южная Америка 3) Австралия 4) Евразия

А-2. Какой материк Земли самый сухой (засушливый)?

- 1) Евразия 2) Австралия 3) Африка 4) Южная Америка

А-3. Самое крупное по площади государство:

- 1) Россия 2) США 3) Китай 4) Индия

А-4. Какая из перечисленных горных систем самая протяженная (длинная)?

- 1) Кордильеры 2) Урал 3) Альпы 4) Аппалачи

А-5. Выберите верные утверждения:

- 1) Австралия – самый сухой материк 2) бОльшая часть Австралии лежит в южном полушарии
3) Австралия – самый влажный материк 4) самые крупные реки Австралии – Муррей с притоком Дарлинг

А-6. Какое из перечисленных морских течений действует в Тихом океане?

- 1) Гольфстрим 2) Бразильское 3) Гвинейское 4) Куроисио.

А-7. Высочайшая гора Южной Америки:

- 1) Ильямпу 2) Аконкагуа 3) Чимборасо

А-8. Бурый медведь - животное, обитающее в природной зоне:

- 1) степей 2) тайги 3) пустынь 4) тундры

А-9. Укажите ошибку в сочетании «материк - животное».

- 1) Африка - гепард 2) Австралия - вомбат 3) Южная Америка – пума 4) Евразия — скунс

А-10. По карте плотности населения определите, какая из названных территорий заселена больше (проживает больше людей)?

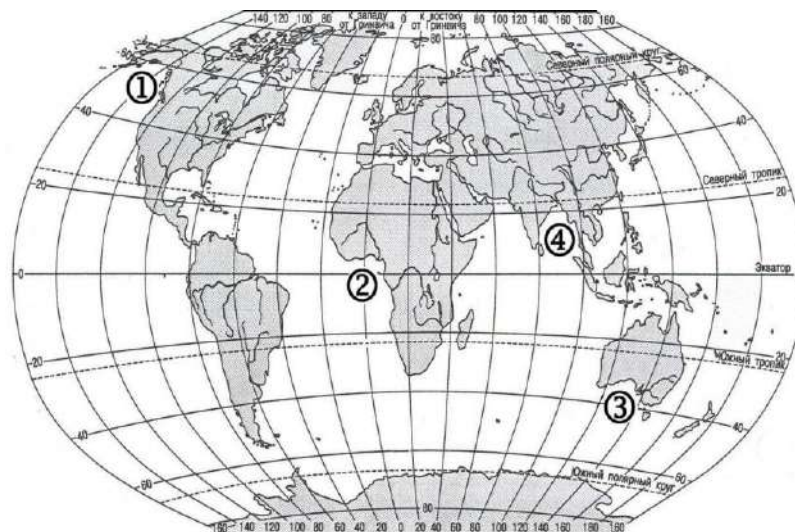
- 1) Антарктида; 2) Южная Америка; 3) Австралия; 4) Мадагаскар.

ЧАСТЬ В

В-1. Установите соответствие: гора-материк

- | ГОРЫ | МАТЕРИКИ |
|-----------------------|---------------------|
| 1) Мак-Кинли (Денали) | А. Северная Америка |
| 2) Аконкагуа | Б. Южная Америка |
| 3) Косцюшко | В. Австралия |

В-2. Установите соответствие между заливом и его расположением на карте, обозначенным цифрой.



ЗАЛИВ

А) Гвинейский - _____ Б) Бенгальский - _____ В) Аляска - _____

ЧАСТЬ С

Задание С требует развёрнутого ответа. Запишите полный ответ

С-1. Определите страну по ее краткому описанию.

Это – одна из крупных по площади стран мира, находится на материке Северная Америка, имеет выход к трем океанам. На её территории находится одна из крайних точек материка, на котором она расположена. По суше граничит лишь с одной страной. Большая часть ее населения расположена вдоль южной границы. Страна богата разнообразными полезными ископаемыми, а также лесными, земельными, водными ресурсами.

Вариант 2

ЧАСТЬ А

А-1. Какой материк пересекается всеми меридианами?

- 1) Евразия 2) Африка 3) Северная Америка 4) Антарктида

А-2. Какой материк Земли самый жаркий?

- 1) Африка 2) Австралия 3) Евразия 4) Северная Америка

А-3. Выберите верные утверждения

- 1) Африка посередине пересекается экватором 2) самый большой остров у берегов Африки – Сомали 3) Африка – самый жаркий материк 4) Высочайшая вершина Африки – Мак-Кинли (Денали)

А-4. Самым крупным островом планеты является:

- 1) Сахалин 2) Мадагаскар 3) Тасмания 4) Гренландия

А-5. Какая из перечисленных горных систем самая высокая (к ней принадлежит самая высокая гора планеты – Эверест)?

- 1) Гималаи 2) Анды 3) Атлас 4) Кордильеры

А-6. Высочайшая гора Северной Америки:

- 1) Мак-Кинли (Денали) 2) Шаста 3) Орисаба

А-7. Где тайга (тайга – хвойный лес) занимает наибольшую площадь?

- 1) в Австралии 2) в Африке 3) в Северной Америке 4) в Антарктиде

А-8. Для какой из перечисленных природных зон характерно наибольшее количество грызунов (питаются злаками)?

- 1) арктические пустыни 2) тундры и лесотундры 3) степи 4) полупустыни и пустыни

А-9. Укажите ошибочное сочетание «материк — река».

- 1) Африка — Замбези 2) Австралия — Муррей 3) Южная Америка — Ориноко
 4) Северная Америка — Парана

А-10. По карте плотности населения определите, какая из названных территорий заселена меньше (проживает меньше людей)?

- 1) Евразия; 2) Южная Америка; 3) Австралия; 4) Северная Америка.

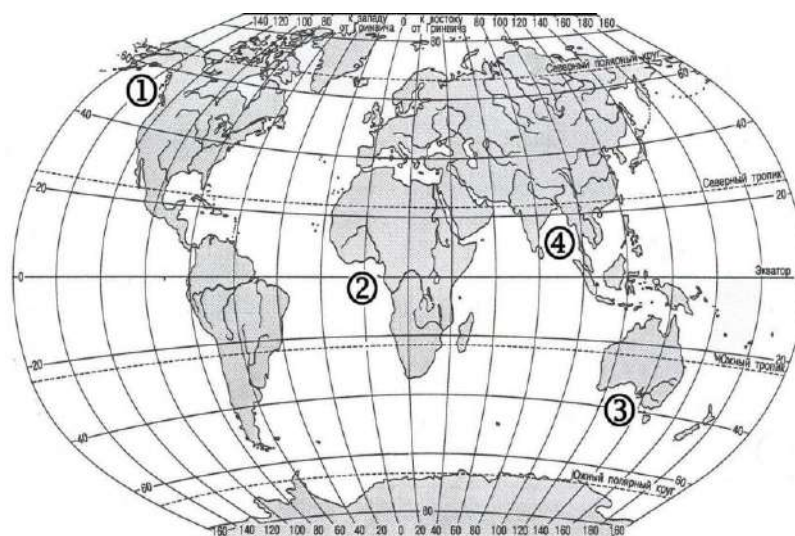
ЧАСТЬ В

В-1. Установите соответствие: течение – теплое (холодное)

Течения:

- | | |
|----------------------------|-------------|
| 1) Течение Западных Ветров | А. Тёплое |
| 2) Гольфстрим | Б. Холодное |
| 3) Перуанское | |
| 4) Калифорнийское | |
| 5) Бенгельское | |

В-2. Установите соответствие между заливом и его расположением на карте, обозначенным цифрой.



ЗАЛИВ

- А) Гвинейский - _____ Б) Бенгальский - _____ В) Большой Австралийский - _____

ЧАСТЬ С

Задание С требует развёрнутого ответа. Запишите полный ответ

С-1. Определите страну по ее краткому описанию.

Страна расположена на севере материка Африка, на её территории находится его крайняя точка. Страна имеет выход к одному из крупнейших морей Атлантического океана. Здесь преобладают пустынные ландшафты, однако на севере растут оливковые деревья, апельсиновые рощи, вечнозеленые средиземноморские леса. На территории страны можно увидеть развалины древнего города Карфагена. Название столицы совпадает с названием государства.

Спецификация итоговой промежуточной (контрольной) работы по географии в 7 классе

1. Назначение работы.

Итоговые контрольные работы проводятся в целях осуществления мониторинга результатов перехода на ФГОС и направлены на выявление качества подготовки обучающихся. Назначение итоговой контрольной работы по учебному предмету «География» – оценить качества общеобразовательной подготовки обучающихся 7 классов в соответствии с требованиями ФГОС. КИМ итоговой контрольной работы позволяют осуществить диагностику достижения предметных и метапредметных результатов обучения, в том числе овладение межпредметными понятиями и способность использования универсальных учебных действий (УУД) в учебной, познавательной и социальной практике. Результаты итоговой контрольной работы в совокупности с имеющейся в общеобразовательной организации информацией, отражающей индивидуальные образовательные траектории обучающихся, могут быть использованы для оценки личностных результатов обучения.

2. Подходы к отбору содержания, разработке структуры итоговой контрольной работы.

Итоговой контрольной работы основаны на системно-деятельностном, компетентностном и уровневом подходах. В рамках итоговой контрольной работы наряду с предметными результатами обучения учеников основной школы оцениваются также метапредметные результаты, в том числе уровень сформированности универсальных учебных действий (УУД) и овладения межпредметными понятиями. Предусмотрена оценка сформированности следующих УУД.

Регулятивные универсальные учебные действия: целеполагание, планирование, контроль и коррекция, саморегуляция.

Общеучебные универсальные учебные действия: поиск и выделение необходимой информации; преобразование информации из одной формы в другую; структурирование знаний; смысловое чтение как осмысление цели чтения и выбор вида чтения в зависимости от цели; определение основной и второстепенной информации.

Логические универсальные действия: анализ объектов в целях выделения признаков; синтез, в том числе самостоятельное достраивание с восполнением недостающих компонентов; выбор оснований и критериев для сравнения; подведение под понятие; выведение следствий; установление причинно-следственных связей; построение логической цепи рассуждений.

Коммуникативные универсальные учебные действия: осознанное и произвольное построение речевого высказывания в письменной форме.

КИМ итоговой контрольной работы направлены на проверку сформированности у обучающихся: – предметных географических умений по работе с картографическими, статистическими, иллюстративными, графическими и текстовыми источниками информации, умений обобщать, анализировать и оценивать информацию в целях интерпретации данных; – видов деятельности по получению нового географического знания, преобразованию и применению знания в учебных и учебно-проектных ситуациях; – географического типа мышления, научных представлений, владения научной географической терминологией, ключевыми географическими понятиями, методами и приемами.

3. Структура работы.

Промежуточная контрольная работа по курсу географии материков и океанов 7 класс представлена в форме КИМов, составленных в формате ВПР и ОГЭ в двух вариантах и включают задания трех уровней сложности: А, В и С.

Часть А включает 10 заданий базового уровня. На вопрос предлагаются четыре варианта ответов, из которых верным может быть 1-2. Часть В — более сложный уровень. 2 задания, представленные в этой группе, требуют от учащихся более глубоких знаний. Ответом к заданиям этой части является последовательность букв или цифр.

Часть С — уровень повышенной сложности. При выполнении этого задания требуется применить практические навыки или дать развернутый ответ.

На выполнение контрольной работы по географии отводится 45 минут. Разрешается использование атласов, калькуляторов, линейки.

4. Кодификаторы проверяемых элементов содержания и требований к уровню подготовки обучающихся.

В табл. 1 приведен кодификатор проверяемых элементов содержания.

Код	Проверяемые элементы содержания
1	Главные закономерности природы Земли
1.1	Литосфера и рельеф Земли. Литосферные плиты. Сейсмические пояса Земли. Строение земной коры. Типы земной коры. Формирование современного рельефа Земли. Полезные ископаемые.
1.2	Атмосфера и климаты Земли. Распределение температуры, осадков, поясов атмосферного давления на Земле, их отражение на климатических картах. Графическое изображение климатических показателей. Разнообразие климата на Земле. Климатообразующие факторы и процессы, происходящие в атмосфере. Характеристика климатических поясов Земли.
1.3	Мировой океан – основная часть гидросферы. Мировой океан и его части. Океанические течения. Система океанических течений. Характерные черты природы океанов Земли и их отличительные особенности.
1.4	Географическая оболочка. Свойства и особенности строения географической оболочки. Общие географические закономерности. Географическая зональность. Природные зоны Земли. Высотная поясность.
2	Характеристика материков Земли
2.1	Географическое положение и природа материков Земли. Особенности рельефа и полезные ископаемые. Климат и внутренние воды. Растительный и животный мир. Эндемики. Природные зоны. Причины природного разнообразия. Характеристика природы отдельных территорий и оценка для жизни людей.
2.2	Население материков Земли. Регионы и страны материков (население, образ жизни, культура, хозяйство).

В табл. 2 приведен кодификатор проверяемых требований к уровню подготовки.

Код	Проверяемые требования к уровню подготовки
1	Метапредметные
1.1	Умение определять понятия, создавать обобщения, устанавливать аналогии, классифицировать, самостоятельно выбирать основания и критерии для классификации.
1.2	Умение устанавливать причинно-следственные связи, строить логическое рассуждение, умозаключение (индуктивное, дедуктивное и по аналогии) и делать выводы.
1.3	Умение создавать, применять и преобразовывать знаки и символы, модели и схемы для решения учебных и познавательных задач.
1.4	Смысловое чтение.
1.5	Умение осознанно использовать речевые средства в соответствии с задачей

		коммуникации для выражения своих мыслей, планирования своей деятельности, формулирования и аргументации своего мнения; владение письменной речью.
	1.6	Умение применять географическое мышление в познавательной, коммуникативной и социальной практике.
	1.7	Умение оценивать правильность выполнения учебной задачи, собственные возможности ее решения.
	1.8	Владение основами самоконтроля, самооценки, принятия решений и осуществления осознанного выбора в учебной и познавательной деятельности.
2		Предметные
	2.1	Представления об основных этапах географического освоения Земли, открытиях великих путешественников и землепроходцев, исследованиях материков Земли.
	2.2	Первичные компетенции использования территориального подхода как основы географического мышления; владение понятийным аппаратом географии; умение находить и распознавать ответы на вопросы, возникающие в ситуациях повседневного характера, узнавать в них проявление тех или иных географических процессов или закономерностей.
	2.3	Умения ориентироваться в источниках географической информации: находить и извлекать необходимую информацию; определять и сравнивать качественные и количественные показатели, характеризующие географические объекты, процессы и явления, их положение в пространстве; выявлять недостающую и/или взаимодополняющую географическую информацию, представленную в одном или нескольких источниках; представлять в различных формах географическую информацию, необходимую для решения учебных и практико-ориентированных задач.
	2.4	Умения использовать источники географической информации для решения различных задач: выявление географических зависимостей и закономерностей; объяснение географических явлений и процессов; расчет количественных показателей, характеризующих географические объекты, явления и процессы; сопоставление, сравнение и/или оценка географической информации.
	2.5	Умения: различать изученные географические объекты, процессы и явления; сравнивать географические объекты, процессы и явления на основе известных характерных свойств и проводить их простейшую классификацию; описывать по карте положение и взаиморасположение географических объектов.
	2.6	Способность использовать знания о географических законах и закономерностях, о взаимосвязях между изученными географическими объектами, процессами и явлениями для объяснения их свойств, условий протекания и различий.
	2.7	Умения: различать географические процессы и явления, определяющие особенности природы и населения материков и океанов, отдельных регионов и стран; устанавливать черты сходства и различия особенностей природы и населения, материальной и духовной культуры регионов и отдельных стран.
	2.8	Способность использовать знания о населении и взаимосвязях между изученными демографическими процессами и явлениями для решения различных учебных и практико-ориентированных задач.

5. Типы заданий.

Задания А1-А10 посвящены проверке знаний географических особенностей материков Земли и основной географической номенклатуры, умения работать с графическими формами представления информации.

Задание В1 проверяет способность использовать знания о географических закономерностях и устанавливать причинно-следственные связи на основе установления соответствия природного объекта материка.

Задание В2 проверяет умение работать с графической информацией и географической картой и устанавливать причинно-следственные связи посредством сопоставления текстовой, графической и картографической информации.

Задание С1 направлено на проверку уровня сформированности представлений о неоднородности Земли как планеты в пространстве и во времени, о географическом положении стран мира, знания названий столиц стран.

6. Система оценивания выполнения отдельных заданий и контрольной работы в целом.

Полный правильный ответ на каждое из заданий А1- С1 оценивается 1 баллом. Если в ответе допущена хотя бы одна ошибка (один из элементов ответа записан неправильно или не записан), выставляется 0 баллов.

Максимальный первичный балл за выполнение работы – 13.

7. Рекомендации по переводу первичных баллов в отметки по пятибалльной шкале:

Отметка по пятибалльной шкале	«2»	«3»	«4»	«5»
Первичные баллы	0-5	6-8	9-11	12-13

8. Время выполнения варианта контрольной работы.

На выполнение контрольной работы по учебному предмету «География» дается 45 минут. Разрешается использовать атласы по географии 7 класса.

Итоговая промежуточная (контрольная) работа по географии для 8 класса

Итоговая контрольная работа в рамках промежуточной аттестации по географии 8 класс

Часть 1

1. Какое утверждение о географическом положении России является верным?

- 1) Территория России расположена в двух частях света: Европе и Азии.
- 2) Крайняя северная точка страны находится на полуострове Таймыр.
- 3) Площадь территории страны превышает 20 млн кв. км.
- 4) Россия омывается морями четырех океанов.

2. С какими из перечисленных стран Россия имеет только сухопутную границу?

- 1) Эстония и Грузия
- 2) Швеция и Армения
- 3) Болгария и Норвегия
- 4) США и Япония

3. Расположите города России в той последовательности, в которой их жители встречают Юный год. Запишите получившуюся последовательность цифр.

- 1) Кострома;
- 2) Анадырь
- 3) Калининград

4. В честь С.И. Челюскина назван...

- 1) полуостров
- 2) горный хребет
- 3) мыс
- 4) залив

5. Самые высокие горы России:

- 1) Сихотэ-Алинь
- 2) Алтай
- 3) Кавказ
- 4) Бырранга

Задания 6-7 выполняются с использованием текста, приведенного ниже.

В 1888 году ожил вулкан Бандай - Сан в Японии, уничтоживший 11 деревень; в 1951 году 5000 человек стали жертвами вулкана Лемингтон в Новой Гвинее. Наконец, в 1956 году произошло самое сильное извержение XX в. - взрыв считавшегося потухшим вулкана Безымянного на Камчатке.

6. Почему в Японии, Новой Гвинее и на Камчатке происходят извержения вулканов?
Ответ обоснуйте.

7. На территории России наиболее вероятны извержения вулканов?

- 1) В Саянах
- 2) На Урале
- 3) На Курильских островах

8. На климат России наибольшее влияние оказывает океан:

- 1) Северный Ледовитый
- 2) Атлантический

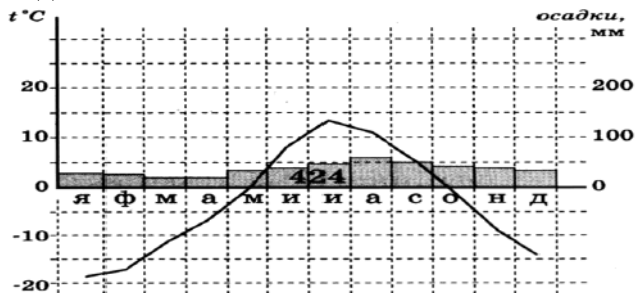
- 3) Тихий
- 4) Индийский

9. Атмосферный вихрь с низким давлением в центре? Ответ запишите.

Ответ: _____

Задания 10-11 выполняются с использованием приведённого ниже графика.

10. Определите количество атмосферных осадков, выпадающих в пункте В в ноябре. Укажите вид осадков.



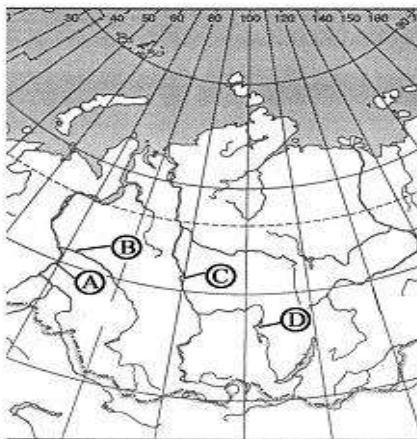
Ответ : _____ мм, _____.

11. Определите годовую амплитуду температур воздуха в пункте В.

Ответ: _____ °C

12. На каких реках возникают частые наводнения, вызванные заторами льда при весеннем ледоходе?

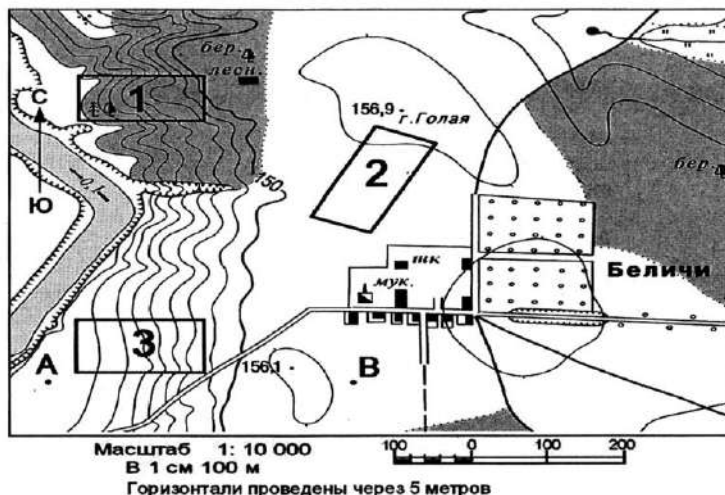
- 1) На Волге и Доне
- 2) На Лене и Енисее
- 3) На Амуре и Камчатке
- 4) На Оке и Кубани



13. Какой буквой на фрагменте карты России обозначена река Ангара?

- 1) A, 2) B, 3) C, 4) D?

Задания 14-16 выполняются с использованием приведенной ниже карты.



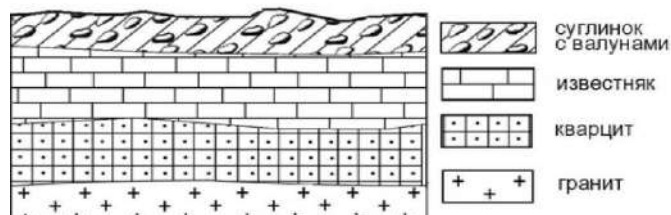
14. Оцените, какой из участков, обозначенных на карте цифрами 1, 2 и 3, наиболее подходит для тренировок школьной горнолыжной секции. Для обоснования своего ответа приведите не менее двух доводов.

15. Определите по карте расстояние на местности по прямой от точки В до родника. Полученный результат округлите до десятков метров. Ответ: _____ метров.

16. Определите по карте азимут, по которому надо идти от школы до родника. Ответ запишите цифрами. Ответ: _____ градусов.

17. Определите, какой город имеет географические координаты **59° с.ш.30° в.д.**

18. Во время экскурсии учащиеся сделали схематическую зарисовку залегания горных пород на обрыве в карьере



Расположите показанные на рисунке слои горных пород в порядке **увеличения** их возраста (от самого молодого до самого древнего)

1) известняк 2) суглинок с валунами 3) кварцит

Запишите в таблицу получившуюся последовательность цифр.

А		В		С	
---	--	---	--	---	--

19. Установите соответствие между каждым из природных ресурсов и видом, к которому он относится.

ПРИРОДНЫЕ РЕСУРСЫ	ВИДЫ ПРИРОДНЫХ РЕСУРСОВ
1) энергия Солнца	А) неисчерпаемые
2) медные руды	Б) Исчерпаемые возобновимые
3) каменный уголь	В) Исчерпаемые невозобновимые
4) лесные	

20. Определите, о какой природной зоне идет речь, если в ней растут:

карликовая береза, кедровый стланик, ягель

1) зона тайги

3) зона тундр

2) зона лесотундр

4) зона лесостепи

21. Неблагоприятное воздействие на природу оказывает

- 1) проведение снегозадержания на полях
- 2) создание лесополос в степной зоне
- 3) осушение болот в верховьях рек
- 4) террасирование склонов

22. Почему количество осадков на территории России уменьшается с запада на восток? Какие районы нашей страны получают больше осадков и почему?

Спецификация итоговой промежуточной (контрольной) работы по географии в 8 классе

Назначение работы: изучение качества учебных достижений учащихся.

В качестве контроля был избран тестовый контроль, в форме и по материалам ОГЭ как наиболее преимущественный среди других видов контроля.

Предлагаемые тесты составлялись в соответствии со всеми выше перечисленными требованиями на основе материалов государственного экзамена 2023-2024 года. В тесты включены задания, которые позволяют выявить теоретические знания и навыки практического использования географических знаний, владение основными понятиями курса физической географии России, уровень сформированности предметных и метапредметных компетенций.

Продолжительность выполнения работы по географии для учащихся 8–х классов.

На выполнение контрольной работы отводится 40 мин.

Дополнительные материалы и оборудование

Учащиеся должны быть обеспечены линейкой и географическими атласами для 8 классов (любого издательства).

Система оценивания отдельных заданий и работы в целом

Задания с выбором ответа и с кратким ответом проверяются путем сравнения ответов с эталонами. Задания с развернутым ответом проверяются в соответствии со специально разработанным перечнем критериев.

Выполнение задания в зависимости от типа и трудности оценивается разным количеством баллов. За выполнение заданий с выбором ответа и кратким ответом оцениваются от 0 до 4 баллов

За выполнение заданий с развернутым ответом в зависимости от полноты и правильности ответа выставляется от 0 до 3 баллов. Максимальный балл 44.

План контрольных измерительных материалов для проведения контрольной работы по ГЕОГРАФИИ обучающихся 8 класса

Уровень сложности: Б – базовый уровень , П – повышенный уровень , В – высокий уровень

Тип заданий: КО – с кратким ответом, РО – с развернутым ответом. ВО – выбор ответа

№ задания	Коды проверяемых элементов содержания по кодификатору	Коды проверяемых требований к уровню подготовки по кодификатору элементов содержания по кодификатору		Уровень сложности/ Форма ответа	Максимальный балл за выполнение	Примерное время выполнения
		Знать и	Уметь			

		ПОНИМАТЬ				
1	7.1	1.1	3.3	Б/ВО	2	1
2	7.11	1.10.1	3.3.	Б/ВО	2	1
3	7.1.2	1.10.1	3.1,2.4.4	П/ ВО	2	2
4.	7.1.	1.10.1,1.6		Б/ВО	1	1
5	7.2.1	1.10.3	3.1,2.4.4	Б/ВО	1	1
6.	7.2.1, 2.2	1.10.3,18.1	3.2,2.5	П/ВО	3	4
7.	7.2.1	1.10.3,18.1	3.2,2.5	Б/ВО	2	1
8.	7.2.2	1.10.3,18.1	2.1	Б/ВО	1	1
9.	7.2.2	1.10.3,18.1	2.2	Б/КО	1	1
10.	7.2.2	3.1	3.1,2.3.1	Б/ВО	2	1
11.	7.2.2	3.1,1.1	2.9	П/КО	2	1
12.	7.2.3	1.8.1	2.1	П/ВО	2	2
13.	7.2.3	3.1	3.1	Б/ВО	1	1
14.	1.1	3.1	2.9	П/КО	2	3
15.	1.1	3.1	2.4.1,2.4.2	Б/КО	2	3
16.	1.1	3.1	2.4.4	Б/КО	2	3
17.	2.2	1.8.1	2.9	Б/КО	2	2
18.	2.2,2.3	1.12	3.2,2.3.2	Б/ВО	2	1
19.	7.2.6	1.121,10.6	3.3	Б/ВО	2	1
20.	7.2.6	1.12	3.3,2.5	Б/ВО	2	1
21.	7.2.2	1.8.1	3.3	П/РО	3	1
22	7.2.2.	1.10.3	2.2	В/РО	4	4

**Всего заданий- 22; из них по типу заданий: заданий с выбором ответов-15, кратким ответом-5, развернутым-2.
По уровню сложности: Б - 11, П - 6.
Максимальный балл - 44.**

Кодификатор элементов содержания и требований к уровню подготовки выпускников образовательных организаций по ГЕОГРАФИИ

Кодификатор элементов содержания и требований к уровню подготовки выпускников образовательных организаций по географии (далее – кодификатор) является одним из документов, определяющих структуру и содержание КИМ. Кодификатор содержит элементы, предусмотренные требованиями стандартов образования по географии как базового, так и профильного уровней к уровню подготовки выпускников; кроме того, в него включен ряд элементов, отраженных в стандарте основного общего образования по географии и имеющих большое значение

для успешности продолжения географического образования.

В кодификатор не включены элементы содержания, которые не отражены в учебниках, рекомендуемых Министерством образования и науки РФ к использованию при реализации имеющих государственную аккредитацию образовательных программ среднего общего образования.

Кодификатор составлен на основе кодификатора разработанного Федеральной службой по надзору в сфере образования и науки Российской Федерации.

Система оценивания контрольной работы по географии 8 класс

№ задания	Ответ
1	1
2	3
3	3,2,1

4	3
5	3
7	3
8	2
9	циклон
10	40-45 мм.
11	$13^{\circ}-(-19^{\circ})=32^{\circ}$ (30-33), Снег
12	2
13	4
17	Архангельск
18	А-2,В-1,С - 3.
19	1-а,2- в,3- в, 4- б
20	3
21	3

Задания 14-15 выполняются с использованием приведенной ниже карты.

№ задания	Элементы содержания верного ответа (допускаются иные формулировки ответа, не искажающие его смысла)
14	Наиболее подходящим является участок №3, и приведено два обоснования Примеры ответов: - Участок №3, потому что на нем склон без препятствий и хороший уклон - Участок №1 равнинный. -Участок №1 не подходит, так как на склоне лес Следовательно подходит только участок №3
15	5,5 см. * 100м.= 550 метров

Критерии оценивания задания в развернутом ответом

22. Почему количество осадков на территории России уменьшается с запада на восток?
Какие районы нашей страны получают больше осадков и почему?

Элементы содержания верного ответа (допускаются иные формулировки ответа, не искажающие его смысла)	Баллы
1) западный перенос воздушных масс 2) чем дальше от океана, тем меньше осадков 3) больше осадков получают крайние западные и крайние восточные территории страны 4) в горах осадков больше, чем на равнинах	4

Примерная шкала пересчета баллов в отметку

Оценка	Баллы
"2" -	0-12 баллов
"3"	-13- 25 баллов (33-64%)
"4"	-26-35 баллов (65-84%),
"5"	-36-44 баллов (от85%).

Итоговая промежуточная (контрольная) работа по географии для 9 класса

Итоговая контрольная работа в рамках промежуточной аттестации по географии 9 класс

Вариант 1

Часть А

A1. Какое утверждение о географическом положении России является верным?

- 1) Россия граничит с Грузией, Арменией, Азербайджаном.
- 2) Крайняя материковая северная точка России является крайней точкой Евразии.
- 3) Моря России относятся к бассейнам всех четырех океанов.
- 4) Самую протяженную сухопутную границу Россия имеет с Китаем.

A2. Выберите верный ответ: Основной район газодобычи в России:

- 1) Республика Коми
- 2) Ямало-Ненецкий автономный округ
- 3) Сахалинская обл.

A3. Самое северное предприятие чёрной металлургии полного цикла в России находится на территории:

- 1) Ленинградской обл
- 2) Архангельская обл
- 3) Вологодской обл
- 4) Чукотского автономного округа

A4. Выделите главную черту экономико-географического положения Центральной России:

- 1) окраинное
- 2) центральное

A5. Какая отрасль хозяйства относится к производственной сфере экономики?

- 1) рекреационное
- 2) управление
- 3) обслуживания
- 4) сельское хозяйство

A6. Какое соответствие «электростанция-тип электростанции» является верным?

- 1) Братская - тепловая электростанция
- 2) Саяно - Шушенская - гидроэлектростанция.
- 3) Паужетская - атомная электростанция
- 4) Билибинская - геотермальная электростанция.

A7. Лидером по добыче нефти в России является:

- 1) Татарстан
- 2) Ханты-Мансийский автономный округ
- 3) Ямало - Ненецкий автономный округ
- 4) Башкортостан

A8. Какое утверждение о промышленности России является верным?

- 1) Заводы по производству с/х техники размещаются в районах добычи железной руды.
- 2) Наиболее трудоёмкими производствами машиностроения являются приборостроение, электроника и электротехника
- 3) Размещение предприятий по выплавке алюминия ориентировано на источники сырья.
- 4) Наибольшая доля производства электроэнергии в России приходится на АЭС

A9. Для размещения предприятий по выплавке алюминия ведущее значение имеет фактор: 1) водный 2) транспортный 3) энергетический 4) трудовых ресурсов

A10. Наибольшее количество предприятий автомобилестроения сосредоточено в:

- 1) Поволжье
- 2) Ц. России
- 3) Северном Кавказе
- 4) Дальнем Востоке

A11. Производство азотных удобрений развивается вблизи предприятий:

- 1) Чёрной металлургии полного цикла
- 2) Алюминиевой промышленности
- 3) Медеплавильной промышленности
- 4) Передельной металлургии

A12. Добыча калийной соли в России в основном производится в:

- 1) Западной Сибири
- 2) Урале
- 3) Дальнем Востоке
- 4) Восточной Сибири

ЧАСТЬ В

В1. Установите соответствие между республикой РФ и её столицей.

- | | |
|-----------------|-------------|
| 1. Бурятия | А. Элиста |
| 2. Калмыкия | Б. Казань |
| 3. Башкортостан | В. Улан-Удэ |
| 4. Татарстан | Г. Уфа |

В2. Установите соответствие между морским портом и морем, на побережье которого он расположен.

- | | |
|----------------|--------------|
| 1. Архангельск | А. Баренцево |
| 2. Туапсе | Б. Белое |
| 3. Мурманск | В. Японское |
| 4. Владивосток | Г. Черное |

В3. Из предложенного списка выберите три города-миллионера

1. Ульяновск 2. Нижний Новгород 3. Оренбург 4. Санкт – Петербург 5. Челябинск
6. Ставрополь

В4. Из предложенного списка городов выберите три центра автомобилестроения

1. Тольятти 2. Волгоград 3. Новокузнецк 4. Ижевск 5. Петрозаводск
6. Ульяновск

В5. Из предложенного списка выберите три региона РФ, специализирующихся на молочном животноводстве

1. Респ. Дагестан 2. Смоленская обл 3. Вологодская обл 4. Астраханская обл 5. Тверская обл
6. Республика Калмыкия

ЧАСТЬ С

С1. Назовите три отрасли специализации Северного района

Вариант 2

Часть А

А1. Какое утверждение о географическом положении России является верным?

1. Россия граничит с Эстонией, Латвией, Литвой.
2. Крайняя восточная точка России имеет восточную долготу.
3. Моря России относятся к бассейнам всех четырех океанов.
4. Самую протяженную сухопутную границу Россия имеет с Монголией.

А2. Главным районом добычи нефти в России является:

1. Урал 2. Северный Кавказ 3. Западная Сибирь 4. Дальний Восток

А3. По массе перевозимых грузов и пассажиров лидирует::

1. автомобильный транспорт 2. ж/д транспорт 3. другой вид транспорта

А5. Какая из перечисленных отраслей относится к непроемкой сфере экономики?

1. промышленность 2. Образование 3. Строительство 4. сельское хозяйство

А6. В структуре топливно-энергетического комплекса России основная часть электроэнергии производится на:

1. АЭС 2. ТЭС 3. ПЭС 4. ГЭС

А7. Лидером по добыче природного газа в России является:

1. Ставропольский край 2. Ханты-Мансийский АО 3. Ямало-Ненецкий АО
4. Астраханская область

А8. Какое утверждение о цветной металлургии России является верным?

1. По количеству производимого металла цветная металлургия превосходит черную металлургию.
2. Руды цветных металлов отличаются высоким содержанием металла

3. Исторически первым районом цветной металлургии был Урал

4. Большая часть выплавки алюминия приходится на европейскую территорию.

A9. Транспортный фактор сыграл решающую роль при создании металлургического комбината полного цикла в:

1. Липецке 2. Череповце 3. Новокузнецке 4. Магнитогорске

A10. На размещение какой из перечисленных отраслей машиностроительного комплекса наибольшее влияние оказал сырьевой фактор (металлоемкости)

1. авиастроение 2. автомобилестроение 3. производство горно-шахтного оборудования

4. электронное машиностроение

A11. Какое соответствие «промышленный центр-отрасль химической промышленности» является верным?

1. Кемерово- производство калийных удобрений.

2. Невинномыск- производство азотных удобрений.

3. Липецк- производство фосфорных удобрений

4. Норильск- производство синтетического каучука.

A12. Укажите зерновую культуру, потребность в которой удовлетворяется в РФ в основном за счет импорта:

1. пшеница 2. овес 3. рис 4. ячмень

Часть В.

B1. Установите соответствие между республикой РФ и ее столицей

Республика

Столица

1. Татарстан

А. Сыктывкар

2. Карелия

Б. Уфа

3. Коми

В. Петрозаводск

4. Башкортостан

Г. Казань

B2. Установите соответствие между народом и языковой семьей, к которой он относится.

Народ

Языковая семья

1. ингуши

А. северокавказская

2. коми

Б. индоевропейская

3. буряты

В. уральско-юкагирская

4. русские

Г. алтайская

B3. Из предложенного ниже списка городов выберите три центра черной металлургии.

1. Братск

4. Норильск

2. Магнитогорск

5. Липецк

3. Нижний Тагил

6. Краснотуринск

B4. Из предложенного списка выберите три региона, специализирующихся на овцеводстве

1. Республика Дагестан

4. Ставропольский край

2. Смоленская область

5. Тверская область

3. Вологодская область

6. Читинская область

B5. Установите соответствие между морским портом основными видами продукции, экспортируемыми через него.

Морской порт

Экспортная продукция

1. Архангельск

А. нефть

2. Новороссийск

Б. апатиты, цветные металлы

3. Мурманск

В. лес

Часть С

C1. Что, кроме наличия электроэнергии (Архангельская ТЭС), повлияло на размещение целлюлозно-бумажного комбината в г. Новодвинске? Укажите не менее двух причин

Спецификация итоговой промежуточной (контрольной) работы по географии в 9 классе

Спецификация

Назначение контрольной работы является определение уровня предметных достижений учащихся по географии за курс 9-го класса, установление его соответствия требованиям, предъявляемым к уровню подготовки учащихся данного класса.

Документы, определяющие нормативно-правовую базу

- Федеральный компонент Государственного стандарта основного общего образования по «Географии»

Условия проведения: работа рассчитана на учащихся общеобразовательных классов, изучивших курс географии за 9-ый класс.

Административная контрольная работа по курсу географии материков и океанов 9 класс представлена в форме КИМов, составленных в формате ОГЭ в двух вариантах и включают задания трех уровней сложности: **А, В и С**.

Часть А содержит 12 заданий (А1-А12) с выбором ответа. К каждому заданию дается четыре варианта ответа,

только один из них верный.

Часть В — повышенный сложный уровень. 5 заданий, представленные в этой группе, требуют от учащихся более глубоких знаний. Ответом к заданиям этой части является последовательность букв или цифр.

Часть С – высокий уровень сложности, 1 задание требует развернутого ответа.

На выполнение административной контрольной работы по географии отводится 40 минут.

Разрешается использование атласов, калькуляторов, линейки.

Критерии оценивания

За правильный ответ на задания: части А — 1 балл; части В и С - 2 балла.

Максимальный первичный балл - 24.

Если ученик правильно отвечает на 50—70% вопросов, то получает оценку «3», 70—90% правильных ответов — «4», 90—100% правильных ответов — «5».

Шкала пересчета первичного балла за выполнение итоговой контрольной работы в отметку по пятибалльной шкале

Отметка по пятибалльной шкале	«2»	«3»	«4»	«5»
Первичные баллы	0-10	11-16	17-21	22-24

Время выполнения работы.

На выполнение всей годовой контрольной работы по географии отводится 40 минут.

Формы учета рабочей программы воспитания

Реализация школьными педагогами воспитательного потенциала урока предполагает следующее:

- организацию работы с детьми как в офлайн, так и онлайн формате;
- установление доверительных отношений между учителем и его учениками, способствующих позитивному восприятию учащимися требований и просьб учителя, привлечению их внимания к обсуждаемой на уроке информации, активизации их познавательной деятельности;
- побуждение школьников соблюдать на уроке общепринятые нормы поведения, правила общения со старшими (учителями) и сверстниками (школьниками), принципы учебной дисциплины и самоорганизации, согласно Устава школы, Правилам внутреннего распорядка школы;
- использование воспитательных возможностей содержания учебного предмета через демонстрацию детям примеров ответственного, гражданского поведения, проявления человеколюбия и добросердечности, через подбор соответствующих текстов для чтения, задач для решения, кейсов и дискуссий;
- применение на уроке интерактивных форм работы учащихся: интеллектуальных игр викторины, тестирование, кейсы, стимулирующих познавательную мотивацию школьников; дискуссий, которые дают учащимся возможность приобрести опыт ведения конструктивного диалога; групповой работы или работы в парах, которые учат школьников командной работе и взаимодействию с другими детьми;
- применение различных форм урока: олимпиады, занимательные уроки и пятиминутки, урок - деловая игра, урок – путешествие, урок мастер-класс, урок-исследование и др. Учебно-развлекательные мероприятия (конкурс- игра «Предметный кроссворд», турнир «Своя игра», викторины, литературная композиция, конкурс газет и рисунков, экскурсия и др.);
- включение в урок игровых процедур, которые помогают поддержать мотивацию детей к получению знаний, налаживанию позитивных межличностных отношений в классе, помогают установлению доброжелательной атмосферы во время урока; интеллектуальных игр, стимулирующих познавательную мотивацию школьников. Применение технологии геймификации: квесты, игра-провокация, игра-эксперимент, игра-демонстрация, игра-соревнование;
- организация шефства мотивированных и эрудированных учащихся над их неуспевающими одноклассниками, дающего школьникам социально значимый опыт сотрудничества и взаимной помощи;
- иницирование и поддержка исследовательской деятельности школьников в рамках реализации ими индивидуальных и групповых исследовательских проектов, помогает приобрести навык самостоятельного решения теоретической проблемы, оформления собственных идей, навык уважительного отношения к чужим идеям, оформленным в работах других исследователей, навык публичного выступления перед аудиторией, аргументирования и отстаивания своей точки зрения;
- создание гибкой и открытой среды обучения и воспитания с использованием гаджетов, открытых образовательных ресурсов, систем управления позволяет создать условия для реализации провозглашенных ЮНЕСКО ведущих принципов образования XXI века: «образование для всех», «образование через всю жизнь», образование «всегда, везде и в любое время». У обучающихся развиваются навыки сотрудничества, коммуникации, социальной ответственности, способность критически мыслить, оперативно и качественно решать проблемы; воспитывается ценностное отношение к миру.

Министерство Просвещения Российской Федерации
Министерство образования и науки Удмуртской Республики
Управление образования Администрации города Воткинска Удмуртской Республики
Муниципальное бюджетное общеобразовательное учреждение
«Средняя общеобразовательная школа №17 имени 174-го отдельного истребительного
противотанкового артиллерийского дивизиона имени Комсомола Удмуртии»
города Воткинска Удмуртской Республики

РАССМОТРЕНО

Протокол ШМО
№1 от 30.08.2024 г.

СОГЛАСОВАНО

Протокол Методсовета
№1 от 30.08.2024 г.

УТВЕРЖДЕНО

Приказом директора
№105-ос от 30.08.2024

РАБОЧАЯ ПРОГРАММА

учебного предмета «Геометрия. Базовый уровень»

основное общее образование

7–9 класс

Составители:

(ID 5687092) Яковлева Н.А.

(ID 2655253) Сюрсина Н.А.

(ID 2845704) Соколова Н.А.

(ID 2839183) Соколова Л.В.

г. Воткинск, 2024 г

ПОЯСНИТЕЛЬНАЯ ЗАПИСКА

Геометрия как один из основных разделов школьной математики, имеющий своей целью обеспечить изучение свойств и размеров фигур, их отношений и взаимное расположение, опирается на логическую, доказательную линию. Ценность изучения геометрии на уровне основного общего образования заключается в том, что обучающийся учится проводить доказательные рассуждения, строить логические умозаключения, доказывать истинные утверждения и строить контрпримеры к ложным, проводить рассуждения «от противного», отличать свойства от признаков, формулировать обратные утверждения.

Второй целью изучения геометрии является использование её как инструмента при решении как математических, так и практических задач, встречающихся в реальной жизни. Обучающийся должен научиться определить геометрическую фигуру, описать словами данный чертёж или рисунок, найти площадь земельного участка, рассчитать необходимую длину оптоволоконного кабеля или требуемые размеры гаража для автомобиля. Этому соответствует вторая, вычислительная линия в изучении геометрии. При решении задач практического характера обучающийся учится строить математические модели реальных жизненных ситуаций, проводить вычисления и оценивать адекватность полученного результата.

Крайне важно подчёркивать связи геометрии с другими учебными предметами, мотивировать использовать определения геометрических фигур и понятий, демонстрировать применение полученных умений в физике и технике. Эти связи наиболее ярко видны в темах «Векторы», «Тригонометрические соотношения», «Метод координат» и «Теорема Пифагора».

Учебный курс «Геометрия» включает следующие основные разделы содержания: «Геометрические фигуры и их свойства», «Измерение геометрических величин», «Декартовы координаты на плоскости», «Векторы», «Движения плоскости», «Преобразования подобия».

На изучение учебного курса «Геометрия» отводится 204 часа: в 7 классе – 68 часов (2 часа в неделю), в 8 классе – 68 часов (2 часа в неделю), в 9 классе – 68 часов (2 часа в неделю).

СОДЕРЖАНИЕ ОБУЧЕНИЯ

7 КЛАСС

Начальные понятия геометрии. Точка, прямая, отрезок, луч. Угол. Виды углов. Вертикальные и смежные углы. Биссектриса угла. Ломаная, многоугольник. Параллельность и перпендикулярность прямых.

Симметричные фигуры. Основные свойства осевой симметрии. Примеры симметрии в окружающем мире.

Основные построения с помощью циркуля и линейки. Треугольник. Высота, медиана, биссектриса, их свойства.

Равнобедренный и равносторонний треугольники. Неравенство треугольника.

Свойства и признаки равнобедренного треугольника. Признаки равенства треугольников.

Свойства и признаки параллельных прямых. Сумма углов треугольника. Внешние углы треугольника.

Прямоугольный треугольник. Свойство медианы прямоугольного треугольника, проведённой к гипотенузе. Признаки равенства прямоугольных треугольников. Прямоугольный треугольник с углом в 30° .

Неравенства в геометрии: неравенство треугольника, неравенство о длине ломаной, теорема о большем угле и большей стороне треугольника. Перпендикуляр и наклонная.

Геометрическое место точек. Биссектриса угла и серединный перпендикуляр к отрезку как геометрические места точек.

Окружность и круг, хорда и диаметр, их свойства. Взаимное расположение окружности и прямой. Касательная и секущая к окружности. Окружность, вписанная в угол. Вписанная и описанная окружности треугольника.

8 КЛАСС

Четырёхугольники. Параллелограмм, его признаки и свойства. Частные случаи параллелограммов (прямоугольник, ромб, квадрат), их признаки и свойства. Трапеция, равнобокая трапеция, её свойства и признаки. Прямоугольная трапеция.

Метод удвоения медианы. Центральная симметрия. Теорема Фалеса и теорема о пропорциональных отрезках.

Средние линии треугольника и трапеции. Центр масс треугольника.

Подобие треугольников, коэффициент подобия. Признаки подобия треугольников. Применение подобия при решении практических задач.

Свойства площадей геометрических фигур. Формулы для площади треугольника, параллелограмма, ромба и трапеции. Отношение площадей подобных фигур.

Вычисление площадей треугольников и многоугольников на клетчатой бумаге.

Теорема Пифагора. Применение теоремы Пифагора при решении практических задач.

Синус, косинус, тангенс острого угла прямоугольного треугольника. Основное тригонометрическое тождество. Тригонометрические функции углов в 30 , 45 и 60° .

Вписанные и центральные углы, угол между касательной и хордой. Углы между хордами и секущими. Вписанные и описанные четырёхугольники. Взаимное расположение двух окружностей. Касание окружностей. Общие касательные к двум окружностям.

9 КЛАСС

Синус, косинус, тангенс углов от 0 до 180° . Основное тригонометрическое тождество. Формулы приведения.

Решение треугольников. Теорема косинусов и теорема синусов. Решение практических задач с использованием теоремы косинусов и теоремы синусов.

Преобразование подобия. Подобие соответственных элементов.

Теорема о произведении отрезков хорд, теоремы о произведении отрезков секущих, теорема о квадрате касательной.

Вектор, длина (модуль) вектора, сонаправленные векторы, противоположно направленные векторы, коллинеарность векторов, равенство векторов, операции над векторами. Разложение вектора по двум неколлинеарным векторам. Координаты вектора. Скалярное произведение векторов, применение для нахождения длин и углов.

Декартовы координаты на плоскости. Уравнения прямой и окружности в координатах, пересечение окружностей и прямых. Метод координат и его применение.

Правильные многоугольники. Длина окружности. Градусная и радианная мера угла, вычисление длин дуг окружностей. Площадь круга, сектора, сегмента.

Движения плоскости и внутренние симметрии фигур (элементарные представления). Параллельный перенос. Поворот.

ПЛАНИРУЕМЫЕ РЕЗУЛЬТАТЫ ОСВОЕНИЯ ПРОГРАММЫ УЧЕБНОГО КУРСА «ГЕОМЕТРИЯ» НА УРОВНЕ ОСНОВНОГО ОБЩЕГО ОБРАЗОВАНИЯ

ЛИЧНОСТНЫЕ РЕЗУЛЬТАТЫ

Личностные результаты освоения программы учебного курса «Геометрия» характеризуются:

1) патриотическое воспитание:

проявлением интереса к прошлому и настоящему российской математики, ценностным отношением к достижениям российских математиков и российской математической школы, к использованию этих достижений в других науках и прикладных сферах;

2) гражданское и духовно-нравственное воспитание:

готовностью к выполнению обязанностей гражданина и реализации его прав, представлением о математических основах функционирования различных структур, явлений, процедур гражданского общества (например, выборы, опросы), готовностью к обсуждению этических проблем, связанных с практическим применением достижений науки, осознанием важности морально-этических принципов в деятельности учёного;

3) трудовое воспитание:

установкой на активное участие в решении практических задач математической направленности, осознанием важности математического образования на протяжении всей жизни для успешной профессиональной деятельности и развитием необходимых умений, осознанным выбором и построением индивидуальной траектории образования и жизненных планов с учётом личных интересов и общественных потребностей;

4) эстетическое воспитание:

способностью к эмоциональному и эстетическому восприятию математических объектов, задач, решений, рассуждений, умению видеть математические закономерности в искусстве;

5) ценности научного познания:

ориентацией в деятельности на современную систему научных представлений об основных закономерностях развития человека, природы и общества, пониманием математической науки как сферы человеческой деятельности, этапов её развития и значимости для развития цивилизации, овладением языком математики и математической культурой как средством познания мира, овладением простейшими навыками исследовательской деятельности;

б) физическое воспитание, формирование культуры здоровья и эмоционального благополучия:

готовностью применять математические знания в интересах своего здоровья, ведения здорового образа жизни (здоровое питание, сбалансированный режим занятий и отдыха, регулярная физическая активность), сформированностью навыка рефлексии, признанием своего права на ошибку и такого же права другого человека;

7) экологическое воспитание:

ориентацией на применение математических знаний для решения задач в области сохранности окружающей среды, планирования поступков и оценки их возможных последствий для окружающей среды, осознанием глобального характера экологических проблем и путей их решения;

8) адаптация к изменяющимся условиям социальной и природной среды:

готовностью к действиям в условиях неопределённости, повышению уровня своей компетентности через практическую деятельность, в том числе умение учиться у других людей, приобретать в совместной деятельности новые знания, навыки и компетенции из опыта других;

необходимостью в формировании новых знаний, в том числе формулировать идеи, понятия, гипотезы об объектах и явлениях, в том числе ранее неизвестных, осознавать дефициты собственных знаний и компетентностей, планировать своё развитие;

способностью осознавать стрессовую ситуацию, воспринимать стрессовую ситуацию как вызов, требующий контрмер, корректировать принимаемые решения и действия, формулировать и оценивать риски и последствия, формировать опыт.

МЕТАПРЕДМЕТНЫЕ РЕЗУЛЬТАТЫ

Познавательные универсальные учебные действия

Базовые логические действия:

- выявлять и характеризовать существенные признаки математических объектов, понятий, отношений между понятиями, формулировать определения понятий, устанавливать существенный признак классификации, основания для обобщения и сравнения, критерии проводимого анализа;
- воспринимать, формулировать и преобразовывать суждения: утвердительные и отрицательные, единичные, частные и общие, условные;

- выявлять математические закономерности, взаимосвязи и противоречия в фактах, данных, наблюдениях и утверждениях, предлагать критерии для выявления закономерностей и противоречий;
- делать выводы с использованием законов логики, дедуктивных и индуктивных умозаключений, умозаключений по аналогии;
- разбирать доказательства математических утверждений (прямые и от противного), проводить самостоятельно несложные доказательства математических фактов, выстраивать аргументацию, приводить примеры и контрпримеры, обосновывать собственные рассуждения;
- выбирать способ решения учебной задачи (сравнивать несколько вариантов решения, выбирать наиболее подходящий с учётом самостоятельно выделенных критериев).

Базовые исследовательские действия:

- использовать вопросы как исследовательский инструмент познания, формулировать вопросы, фиксирующие противоречие, проблему, самостоятельно устанавливать искомое и данное, формировать гипотезу, аргументировать свою позицию, мнение;
- проводить по самостоятельно составленному плану несложный эксперимент, небольшое исследование по установлению особенностей математического объекта, зависимостей объектов между собой;
- самостоятельно формулировать обобщения и выводы по результатам проведённого наблюдения, исследования, оценивать достоверность полученных результатов, выводов и обобщений;
- прогнозировать возможное развитие процесса, а также выдвигать предположения о его развитии в новых условиях.

Работа с информацией:

- выявлять недостаточность и избыточность информации, данных, необходимых для решения задачи;
- выбирать, анализировать, систематизировать и интерпретировать информацию различных видов и форм представления;
- выбирать форму представления информации и иллюстрировать решаемые задачи схемами, диаграммами, иной графикой и их комбинациями;
- оценивать надёжность информации по критериям, предложенным учителем или сформулированным самостоятельно.

Коммуникативные универсальные учебные действия:

- воспринимать и формулировать суждения в соответствии с условиями и целями общения, ясно, точно, грамотно выражать свою точку зрения

- в устных и письменных текстах, давать пояснения по ходу решения задачи, комментировать полученный результат;
- в ходе обсуждения задавать вопросы по существу обсуждаемой темы, проблемы, решаемой задачи, высказывать идеи, нацеленные на поиск решения, сопоставлять свои суждения с суждениями других участников диалога, обнаруживать различие и сходство позиций, в корректной форме формулировать разногласия, свои возражения;
 - представлять результаты решения задачи, эксперимента, исследования, проекта, самостоятельно выбирать формат выступления с учётом задач презентации и особенностей аудитории;
 - понимать и использовать преимущества командной и индивидуальной работы при решении учебных математических задач;
 - принимать цель совместной деятельности, планировать организацию совместной работы, распределять виды работ, договариваться, обсуждать процесс и результат работы, обобщать мнения нескольких людей;
 - участвовать в групповых формах работы (обсуждения, обмен мнениями, мозговые штурмы и другие), выполнять свою часть работы и координировать свои действия с другими членами команды, оценивать качество своего вклада в общий продукт по критериям, сформулированным участниками взаимодействия.

Регулятивные универсальные учебные действия

Самоорганизация:

- самостоятельно составлять план, алгоритм решения задачи (или его часть), выбирать способ решения с учётом имеющихся ресурсов и собственных возможностей, аргументировать и корректировать варианты решений с учётом новой информации.

Самоконтроль, эмоциональный интеллект:

- владеть способами самопроверки, самоконтроля процесса и результата решения математической задачи;
- предвидеть трудности, которые могут возникнуть при решении задачи, вносить коррективы в деятельность на основе новых обстоятельств, найденных ошибок, выявленных трудностей;
- оценивать соответствие результата деятельности поставленной цели и условиям, объяснять причины достижения или недостижения цели, находить ошибку, давать оценку приобретённому опыту.

ПРЕДМЕТНЫЕ РЕЗУЛЬТАТЫ

К концу обучения в 7 классе обучающийся получит следующие предметные результаты:

Распознавать изученные геометрические фигуры, определять их взаимное расположение, изображать геометрические фигуры, выполнять чертежи по условию задачи. Измерять линейные и угловые величины. Решать задачи на вычисление длин отрезков и величин углов.

Делать грубую оценку линейных и угловых величин предметов в реальной жизни, размеров природных объектов. Различать размеры этих объектов по порядку величины.

Строить чертежи к геометрическим задачам.

Пользоваться признаками равенства треугольников, использовать признаки и свойства равнобедренных треугольников при решении задач.

Проводить логические рассуждения с использованием геометрических теорем.

Пользоваться признаками равенства прямоугольных треугольников, свойством медианы, проведённой к гипотенузе прямоугольного треугольника, в решении геометрических задач.

Определять параллельность прямых с помощью углов, которые образует с ними секущая. Определять параллельность прямых с помощью равенства расстояний от точек одной прямой до точек другой прямой.

Решать задачи на клетчатой бумаге.

Проводить вычисления и находить числовые и буквенные значения углов в геометрических задачах с использованием суммы углов треугольников и многоугольников, свойств углов, образованных при пересечении двух параллельных прямых секущей. Решать практические задачи на нахождение углов.

Владеть понятием геометрического места точек. Уметь определять биссектрису угла и серединный перпендикуляр к отрезку как геометрические места точек.

Формулировать определения окружности и круга, хорды и диаметра окружности, пользоваться их свойствами. Уметь применять эти свойства при решении задач.

Владеть понятием описанной около треугольника окружности, уметь находить её центр. Пользоваться фактами о том, что биссектрисы углов треугольника пересекаются в одной точке, и о том, что серединные перпендикуляры к сторонам треугольника пересекаются в одной точке.

Владеть понятием касательной к окружности, пользоваться теоремой о перпендикулярности касательной и радиуса, проведённого к точке касания.

Пользоваться простейшими геометрическими неравенствами, понимать их практический смысл.

Проводить основные геометрические построения с помощью циркуля и линейки.

К концу обучения **в 8 классе** обучающийся получит следующие предметные результаты:

Распознавать основные виды четырёхугольников, их элементы, пользоваться их свойствами при решении геометрических задач.

Применять свойства точки пересечения медиан треугольника (центра масс) в решении задач.

Владеть понятием средней линии треугольника и трапеции, применять их свойства при решении геометрических задач. Пользоваться теоремой Фалеса и теоремой о пропорциональных отрезках, применять их для решения практических задач.

Применять признаки подобия треугольников в решении геометрических задач.

Пользоваться теоремой Пифагора для решения геометрических и практических задач. Строить математическую модель в практических задачах, самостоятельно делать чертёж и находить соответствующие длины.

Владеть понятиями синуса, косинуса и тангенса острого угла прямоугольного треугольника. Пользоваться этими понятиями для решения практических задач.

Вычислять (различными способами) площадь треугольника и площади многоугольных фигур (пользуясь, где необходимо, калькулятором). Применять полученные умения в практических задачах.

Владеть понятиями вписанного и центрального угла, использовать теоремы о вписанных углах, углах между хордами (секущими) и угле между касательной и хордой при решении геометрических задач.

Владеть понятием описанного четырёхугольника, применять свойства описанного четырёхугольника при решении задач.

Применять полученные знания на практике – строить математические модели для задач реальной жизни и проводить соответствующие вычисления с применением подобия и тригонометрии (пользуясь, где необходимо, калькулятором).

К концу обучения **в 9 классе** обучающийся получит следующие предметные результаты:

Знать тригонометрические функции острых углов, находить с их помощью различные элементы прямоугольного треугольника («решение

прямоугольных треугольников»). Находить (с помощью калькулятора) длины и углы для нетабличных значений.

Пользоваться формулами приведения и основным тригонометрическим тождеством для нахождения соотношений между тригонометрическими величинами.

Использовать теоремы синусов и косинусов для нахождения различных элементов треугольника («решение треугольников»), применять их при решении геометрических задач.

Владеть понятиями преобразования подобия, соответственных элементов подобных фигур. Пользоваться свойствами подобия произвольных фигур, уметь вычислять длины и находить углы у подобных фигур. Применять свойства подобия в практических задачах. Уметь приводить примеры подобных фигур в окружающем мире.

Пользоваться теоремами о произведении отрезков хорд, о произведении отрезков секущих, о квадрате касательной.

Пользоваться векторами, понимать их геометрический и физический смысл, применять их в решении геометрических и физических задач. Применять скалярное произведение векторов для нахождения длин и углов.

Пользоваться методом координат на плоскости, применять его в решении геометрических и практических задач.

Владеть понятиями правильного многоугольника, длины окружности, длины дуги окружности и радианной меры угла, уметь вычислять площадь круга и его частей. Применять полученные умения в практических задачах.

Находить оси (или центры) симметрии фигур, применять движения плоскости в простейших случаях.

Применять полученные знания на практике – строить математические модели для задач реальной жизни и проводить соответствующие вычисления с применением подобия и тригонометрических функций (пользуясь, где необходимо, калькулятором).

ТЕМАТИЧЕСКОЕ ПЛАНИРОВАНИЕ 7 КЛАСС

№ п/п	Наименование разделов и тем программы	Количество часов			Электронные (цифровые) образовательные ресурсы
		Всего	Контрольные работы	Практические работы	
1	Простейшие геометрические фигуры и их свойства. Измерение геометрических величин	14		1	Библиотека ЦОК https://m.edsoo.ru/7f415e2e
2	Треугольники	22	1		Библиотека ЦОК https://m.edsoo.ru/7f415e2e
3	Параллельные прямые, сумма углов треугольника	14	1		Библиотека ЦОК https://m.edsoo.ru/7f415e2e
4	Окружность и круг. Геометрические построения	14	1		Библиотека ЦОК https://m.edsoo.ru/7f415e2e
5	Повторение, обобщение знаний	4	1		Библиотека ЦОК https://m.edsoo.ru/7f415e2e
ОБЩЕЕ КОЛИЧЕСТВО ЧАСОВ ПО ПРОГРАММЕ		68	4	1	

8 КЛАСС

№ п/п	Наименование разделов и тем программы	Количество часов			Электронные (цифровые) образовательные ресурсы
		Всего	Контрольные работы	Практические работы	
1	Четырёхугольники	12	2		Библиотека ЦОК https://m.edsoo.ru/7f417e18
2	Теорема Фалеса и теорема о пропорциональных отрезках, подобные треугольники	15	1		Библиотека ЦОК https://m.edsoo.ru/7f417e18
3	Площадь. Нахождение площадей треугольников и многоугольных фигур. Площади подобных фигур	14	1		Библиотека ЦОК https://m.edsoo.ru/7f417e18
4	Теорема Пифагора и начала тригонометрии	10	1		Библиотека ЦОК https://m.edsoo.ru/7f417e18
5	Углы в окружности. Вписанные и описанные четырехугольники. Касательные к окружности. Касание окружностей	13	1		Библиотека ЦОК https://m.edsoo.ru/7f417e18
6	Повторение, обобщение знаний	4	1		Библиотека ЦОК https://m.edsoo.ru/7f417e18
ОБЩЕЕ КОЛИЧЕСТВО ЧАСОВ ПО ПРОГРАММЕ		68	7	0	

9 КЛАСС

№ п/п	Наименование разделов и тем программы	Количество часов			Электронные (цифровые) образовательные ресурсы
		Всего	Контрольные работы	Практические работы	
1	Тригонометрия. Теоремы косинусов и синусов. Решение треугольников	16	1		Библиотека ЦОК https://m.edsoo.ru/7f41a12c
2	Преобразование подобия. Метрические соотношения в окружности	10	1		Библиотека ЦОК https://m.edsoo.ru/7f41a12c
3	Векторы	12	1		Библиотека ЦОК https://m.edsoo.ru/7f41a12c
4	Декартовы координаты на плоскости	9	1		Библиотека ЦОК https://m.edsoo.ru/7f41a12c
5	Правильные многоугольники. Длина окружности и площадь круга. Вычисление площадей	8			Библиотека ЦОК https://m.edsoo.ru/7f41a12c
6	Движения плоскости	6			Библиотека ЦОК https://m.edsoo.ru/7f41a12c
7	Повторение, обобщение, систематизация знаний	7	2		Библиотека ЦОК https://m.edsoo.ru/7f41a12c
ОБЩЕЕ КОЛИЧЕСТВО ЧАСОВ ПО ПРОГРАММЕ		68	6	0	

ПОУРОЧНОЕ ПЛАНИРОВАНИЕ
7 КЛАСС

№ п/п	Тема урока	Количество часов			Электронные цифровые образовательные ресурсы
		Всего	Контрольные работы	Практические работы	
1	Простейшие геометрические объекты	1			Библиотека ЦОК https://m.edsoo.ru/8866b724
2	Многоугольник, ломаная	1			Библиотека ЦОК https://m.edsoo.ru/8866cb6a
3	Смежные и вертикальные углы	1			Библиотека ЦОК https://m.edsoo.ru/8866c5c0
4	Смежные и вертикальные углы	1			Библиотека ЦОК https://m.edsoo.ru/8866c7be
5	Смежные и вертикальные углы	1			Библиотека ЦОК https://m.edsoo.ru/8866c7be
6	Смежные и вертикальные углы	1			Библиотека ЦОК https://m.edsoo.ru/8866c7be
7	Смежные и вертикальные углы	1			Библиотека ЦОК https://m.edsoo.ru/8866c7be
8	Смежные и вертикальные углы	1			Библиотека ЦОК https://m.edsoo.ru/8866c7be
9	Измерение линейных и угловых величин, вычисление отрезков и углов	1			Библиотека ЦОК https://m.edsoo.ru/8866c3ea
10	Измерение линейных и угловых величин, вычисление отрезков и углов	1			Библиотека ЦОК https://m.edsoo.ru/8866c3ea

11	Измерение линейных и угловых величин, вычисление отрезков и углов	1			Библиотека ЦОК https://m.edsoo.ru/8866c3ea
12	Измерение линейных и угловых величин, вычисление отрезков и углов	1		1	Библиотека ЦОК https://m.edsoo.ru/8866c3ea
13	Периметр и площадь фигур, составленных из прямоугольников	1			Библиотека ЦОК https://m.edsoo.ru/8866ce80
14	Периметр и площадь фигур, составленных из прямоугольников	1			Библиотека ЦОК https://m.edsoo.ru/8866ce80
15	Понятие о равных треугольниках и первичные представления о равных фигурах	1			Библиотека ЦОК https://m.edsoo.ru/8866ce80
16	Три признака равенства треугольников	1			Библиотека ЦОК https://m.edsoo.ru/8866d1fa
17	Три признака равенства треугольников	1			Библиотека ЦОК https://m.edsoo.ru/8866d34e
18	Три признака равенства треугольников	1			Библиотека ЦОК https://m.edsoo.ru/8866e01e
19	Три признака равенства треугольников	1			Библиотека ЦОК https://m.edsoo.ru/8866e01e
20	Три признака равенства треугольников	1			Библиотека ЦОК https://m.edsoo.ru/8866e01e
21	Три признака равенства треугольников	1			Библиотека ЦОК https://m.edsoo.ru/8866e88e
22	Признаки равенства прямоугольных треугольников	1			Библиотека ЦОК https://m.edsoo.ru/330d63ff

23	Признаки равенства прямоугольных треугольников	1			Библиотека ЦОК https://m.edsoo.ru/0e1544dc
24	Свойство медианы прямоугольного треугольника, проведённой к гипотенузе	1			Библиотека ЦОК https://m.edsoo.ru/8866e9ec
25	Свойство медианы прямоугольного треугольника, проведённой к гипотенузе	1			Библиотека ЦОК https://m.edsoo.ru/8866e9ec
26	Равнобедренные и равносторонние треугольники	1			Библиотека ЦОК https://m.edsoo.ru/8866d6fa
27	Признаки и свойства равнобедренного треугольника	1			Библиотека ЦОК https://m.edsoo.ru/8866d880
28	Признаки и свойства равнобедренного треугольника	1			Библиотека ЦОК https://m.edsoo.ru/8866d880
29	Признаки и свойства равнобедренного треугольника	1			Библиотека ЦОК https://m.edsoo.ru/8866e26c
30	Неравенства в геометрии	1			Библиотека ЦОК https://m.edsoo.ru/8866e3a2
31	Неравенства в геометрии	1			Библиотека ЦОК https://m.edsoo.ru/8866e3a2
32	Неравенства в геометрии	1			Библиотека ЦОК https://m.edsoo.ru/8866e3a2
33	Неравенства в геометрии	1			Библиотека ЦОК https://m.edsoo.ru/8866e3a2
34	Прямоугольный треугольник с углом в 30°	1			Библиотека ЦОК https://m.edsoo.ru/8866eb22

35	Прямоугольный треугольник с углом в 30°	1			Библиотека ЦОК https://m.edsoo.ru/8866eb22
36	Контрольная работа по теме "Треугольники"	1	1		Библиотека ЦОК https://m.edsoo.ru/8866ecbc
37	Параллельные прямые, их свойства	1			Библиотека ЦОК https://m.edsoo.ru/8866ef64
38	Пятый постулат Евклида	1			Библиотека ЦОК https://m.edsoo.ru/8866ef64
39	Накрест лежащие, соответственные и односторонние углы, образованные при пересечении параллельных прямых секущей	1			Библиотека ЦОК https://m.edsoo.ru/8866f086
40	Накрест лежащие, соответственные и односторонние углы, образованные при пересечении параллельных прямых секущей	1			Библиотека ЦОК https://m.edsoo.ru/8866f086
41	Накрест лежащие, соответственные и односторонние углы, образованные при пересечении параллельных прямых секущей	1			Библиотека ЦОК https://m.edsoo.ru/8866f086
42	Накрест лежащие, соответственные и односторонние углы, образованные при пересечении параллельных прямых секущей	1			Библиотека ЦОК https://m.edsoo.ru/8866f086
43	Накрест лежащие, соответственные и односторонние углы, образованные при пересечении параллельных прямых секущей	1			Библиотека ЦОК https://m.edsoo.ru/8866f3b0

44	Признак параллельности прямых через равенство расстояний от точек одной прямой до второй прямой	1			Библиотека ЦОК https://m.edsoo.ru/8866f3b0
45	Признак параллельности прямых через равенство расстояний от точек одной прямой до второй прямой	1			Библиотека ЦОК https://m.edsoo.ru/8866f3b0
46	Сумма углов треугольника	1			Библиотека ЦОК https://m.edsoo.ru/8866f630
47	Сумма углов треугольника	1			Библиотека ЦОК https://m.edsoo.ru/8866f8ba
48	Внешние углы треугольника	1			Библиотека ЦОК https://m.edsoo.ru/8866fa5e
49	Внешние углы треугольника	1			Библиотека ЦОК https://m.edsoo.ru/8866fa5e
50	Контрольная работа по теме "Параллельные прямые, сумма углов треугольника"	1	1		Библиотека ЦОК https://m.edsoo.ru/8866fe6e
51	Окружность, хорды и диаметр, их свойства	1			Библиотека ЦОК https://m.edsoo.ru/88670800
52	Касательная к окружности	1			Библиотека ЦОК https://m.edsoo.ru/88670e9a
53	Окружность, вписанная в угол	1			Библиотека ЦОК https://m.edsoo.ru/3767ac35
54	Окружность, вписанная в угол	1			Библиотека ЦОК https://m.edsoo.ru/3767ac35

55	Понятие о ГМТ, применение в задачах	1			Библиотека ЦОК https://m.edsoo.ru/8867013e
56	Понятие о ГМТ, применение в задачах	1			Библиотека ЦОК https://m.edsoo.ru/88670508
57	Биссектриса и серединный перпендикуляр как геометрические места точек	1			Библиотека ЦОК https://m.edsoo.ru/8866fa5e
58	Окружность, описанная около треугольника	1			Библиотека ЦОК https://m.edsoo.ru/88670a62
59	Окружность, описанная около треугольника	1			Библиотека ЦОК https://m.edsoo.ru/88670a62
60	Окружность, вписанная в треугольник	1			Библиотека ЦОК https://m.edsoo.ru/8867103e
61	Окружность, вписанная в треугольник	1			Библиотека ЦОК https://m.edsoo.ru/8867103e
62	Простейшие задачи на построение	1			Библиотека ЦОК https://m.edsoo.ru/88671188
63	Простейшие задачи на построение	1			Библиотека ЦОК https://m.edsoo.ru/886712d2
64	Промежуточная аттестация	1	1		Библиотека ЦОК https://m.edsoo.ru/88671462
65	Повторение и обобщение знаний основных понятий и методов курса 7 класса	1			Библиотека ЦОК https://m.edsoo.ru/886715b6
66	Итоговая контрольная работа	1	1		Библиотека ЦОК https://m.edsoo.ru/886716ec

67	Повторение и обобщение знаний основных понятий и методов курса 7 класса	1			Библиотека ЦОК https://m.edsoo.ru/886719bc
68	Повторение и обобщение знаний основных понятий и методов курса 7 класса	1			Библиотека ЦОК https://m.edsoo.ru/886719bc
ОБЩЕЕ КОЛИЧЕСТВО ЧАСОВ ПО ПРОГРАММЕ		68	4	1	

8 КЛАСС

№ п/п	Тема урока	Количество часов			Электронные цифровые образовательные ресурсы
		Всего	Контрольные работы	Практические работы	
1	Параллелограмм, его признаки и свойства	1			Библиотека ЦОК https://m.edsoo.ru/88671af2
2	Параллелограмм, его признаки и свойства	1			Библиотека ЦОК https://m.edsoo.ru/88671ca0
3	Входная контрольная работа	1	1		
4	Частные случаи параллелограммов (прямоугольник, ромб, квадрат), их признаки и свойства	1			Библиотека ЦОК https://m.edsoo.ru/88671dea
5	Частные случаи параллелограммов (прямоугольник, ромб, квадрат), их признаки и свойства	1			Библиотека ЦОК https://m.edsoo.ru/88671f20
6	Частные случаи параллелограммов (прямоугольник, ромб, квадрат), их признаки и свойства	1			Библиотека ЦОК https://m.edsoo.ru/8867209c
7	Трапеция	1			Библиотека ЦОК https://m.edsoo.ru/88672358
8	Равнобокая и прямоугольная трапеции	1			Библиотека ЦОК https://m.edsoo.ru/8867252e
9	Равнобокая и прямоугольная трапеции	1			Библиотека ЦОК https://m.edsoo.ru/88672858
10	Метод удвоения медианы	1			Библиотека ЦОК https://m.edsoo.ru/88672b14

11	Центральная симметрия	1			Библиотека ЦОК https://m.edsoo.ru/88672b14
12	Контрольная работа по теме "Четырёхугольники"	1	1		Библиотека ЦОК https://m.edsoo.ru/88672c9a
13	Теорема Фалеса и теорема о пропорциональных отрезках	1			Библиотека ЦОК https://m.edsoo.ru/8867337a
14	Средняя линия треугольника	1			Библиотека ЦОК https://m.edsoo.ru/88672e0c
15	Средняя линия треугольника	1			Библиотека ЦОК https://m.edsoo.ru/88672f38
16	Трапеция, её средняя линия	1			Библиотека ЦОК https://m.edsoo.ru/88672358
17	Трапеция, её средняя линия	1			Библиотека ЦОК https://m.edsoo.ru/88673064
18	Пропорциональные отрезки	1			Библиотека ЦОК https://m.edsoo.ru/88673794
19	Пропорциональные отрезки	1			Библиотека ЦОК https://m.edsoo.ru/88673794
20	Центр масс в треугольнике	1			Библиотека ЦОК https://m.edsoo.ru/886738fc
21	Подобные треугольники	1			Библиотека ЦОК https://m.edsoo.ru/88673a78
22	Три признака подобия треугольников	1			Библиотека ЦОК https://m.edsoo.ru/88673bae
23	Три признака подобия треугольников	1			Библиотека ЦОК https://m.edsoo.ru/88673d52
24	Три признака подобия треугольников	1			Библиотека ЦОК https://m.edsoo.ru/8867400e

25	Три признака подобия треугольников	1			Библиотека ЦОК https://m.edsoo.ru/8867400e
26	Применение подобия при решении практических задач	1			Библиотека ЦОК https://m.edsoo.ru/8867400e
27	Контрольная работа по теме "Подобные треугольники"	1	1		Библиотека ЦОК https://m.edsoo.ru/8867445a
28	Свойства площадей геометрических фигур	1			Библиотека ЦОК https://m.edsoo.ru/886745fe
29	Формулы для площади треугольника, параллелограмма	1			Библиотека ЦОК https://m.edsoo.ru/88674860
30	Формулы для площади треугольника, параллелограмма	1			Библиотека ЦОК https://m.edsoo.ru/88674a22
31	Формулы для площади треугольника, параллелограмма	1			Библиотека ЦОК https://m.edsoo.ru/88674a22
32	Формулы для площади треугольника, параллелограмма	1			Библиотека ЦОК https://m.edsoo.ru/88675288
33	Формулы для площади треугольника, параллелограмма	1			Библиотека ЦОК https://m.edsoo.ru/8867542c
34	Вычисление площадей сложных фигур	1			Библиотека ЦОК https://m.edsoo.ru/88674e78
35	Площади фигур на клетчатой бумаге	1			Библиотека ЦОК https://m.edsoo.ru/8867473e
36	Площади подобных фигур	1			Библиотека ЦОК https://m.edsoo.ru/d8638f34
37	Площади подобных фигур	1			Библиотека ЦОК https://m.edsoo.ru/8867473e

38	Задачи с практическим содержанием	1			Библиотека ЦОК https://m.edsoo.ru/88675558
39	Задачи с практическим содержанием	1			Библиотека ЦОК https://m.edsoo.ru/88675684
40	Решение задач с помощью метода вспомогательной площади	1			Библиотека ЦОК https://m.edsoo.ru/88674f90
41	Контрольная работа по теме "Площадь"	1	1		Библиотека ЦОК https://m.edsoo.ru/8867579c
42	Теорема Пифагора и её применение	1			Библиотека ЦОК https://m.edsoo.ru/88675918
43	Теорема Пифагора и её применение	1			Библиотека ЦОК https://m.edsoo.ru/88675918
44	Теорема Пифагора и её применение	1			Библиотека ЦОК https://m.edsoo.ru/88675abc
45	Теорема Пифагора и её применение	1			Библиотека ЦОК https://m.edsoo.ru/88675abc
46	Теорема Пифагора и её применение	1			Библиотека ЦОК https://m.edsoo.ru/88675abc
47	Определение тригонометрических функций острого угла прямоугольного треугольника, тригонометрические соотношения в прямоугольном треугольнике	1			Библиотека ЦОК https://m.edsoo.ru/88675d32
48	Основное тригонометрическое тождество	1			Библиотека ЦОК https://m.edsoo.ru/88675f44
49	Основное тригонометрическое тождество	1			Библиотека ЦОК https://m.edsoo.ru/88675f44
50	Основное тригонометрическое тождество	1			Библиотека ЦОК https://m.edsoo.ru/88675f44

51	Контрольная работа по теме "Теорема Пифагора и начала тригонометрии"	1	1		Библиотека ЦОК https://m.edsoo.ru/8a1407e8
52	Вписанные и центральные углы, угол между касательной и хордой	1			Библиотека ЦОК https://m.edsoo.ru/8a1415b2
53	Вписанные и центральные углы, угол между касательной и хордой	1			Библиотека ЦОК https://m.edsoo.ru/8a141940
54	Вписанные и центральные углы, угол между касательной и хордой	1			Библиотека ЦОК https://m.edsoo.ru/8a141b34
55	Углы между хордами и секущими	1			Библиотека ЦОК https://m.edsoo.ru/022e729c
56	Углы между хордами и секущими	1			Библиотека ЦОК https://m.edsoo.ru/84a32a80
57	Вписанные и описанные четырёхугольники, их признаки и свойства	1			Библиотека ЦОК https://m.edsoo.ru/8a140f86
58	Вписанные и описанные четырёхугольники, их признаки и свойства	1			Библиотека ЦОК https://m.edsoo.ru/8a1416d4
59	Вписанные и описанные четырёхугольники, их признаки и свойства	1			Библиотека ЦОК https://m.edsoo.ru/8a1416d4
60	Применение свойств вписанных и описанных четырёхугольников при решении геометрических задач	1			Библиотека ЦОК https://m.edsoo.ru/cf9e646f
61	Применение свойств вписанных и описанных четырёхугольников при решении геометрических задач	1			Библиотека ЦОК https://m.edsoo.ru/fe14a853

62	Взаимное расположение двух окружностей, общие касательные	1			Библиотека ЦОК https://m.edsoo.ru/8a1410a8
63	Касание окружностей	1			Библиотека ЦОК https://m.edsoo.ru/8a1410a8
64	Промежуточная аттестация	1	1		Библиотека ЦОК https://m.edsoo.ru/8a141c88
65	Повторение основных понятий и методов курсов 7 и 8 классов, обобщение знаний	1			Библиотека ЦОК https://m.edsoo.ru/8a141ddc
66	Повторение основных понятий и методов курсов 7 и 8 классов, обобщение знаний	1			Библиотека ЦОК https://m.edsoo.ru/8a141efe
67	Итоговая контрольная работа	1	1		Библиотека ЦОК https://m.edsoo.ru/8a142368
68	Повторение основных понятий и методов курсов 7 и 8 классов, обобщение знаний	1			Библиотека ЦОК https://m.edsoo.ru/8a1420ac
ОБЩЕЕ КОЛИЧЕСТВО ЧАСОВ ПО ПРОГРАММЕ		68	7	0	

9 КЛАСС

№ п/п	Тема урока	Количество часов			Электронные цифровые образовательные ресурсы
		Всего	Контрольные работы	Практические работы	
1	Определение тригонометрических функций углов от 0° до 180°	1			Библиотека ЦОК https://m.edsoo.ru/8a1424bc
2	Формулы приведения	1			Библиотека ЦОК https://m.edsoo.ru/98813486
3	Теорема косинусов	1			Библиотека ЦОК https://m.edsoo.ru/8a14336c
4	Теорема косинусов	1			Библиотека ЦОК https://m.edsoo.ru/8a14336c
5	Теорема косинусов	1			Библиотека ЦОК https://m.edsoo.ru/8a142d5e
6	Теорема синусов	1			Библиотека ЦОК https://m.edsoo.ru/8a142e8a
7	Теорема синусов	1			Библиотека ЦОК https://m.edsoo.ru/8a142e8a
8	Теорема синусов	1			Библиотека ЦОК https://m.edsoo.ru/8a142e8a
9	Нахождение длин сторон и величин углов треугольников	1			Библиотека ЦОК https://m.edsoo.ru/8a1430b0
10	Решение треугольников	1			Библиотека ЦОК https://m.edsoo.ru/8a142ac0

11	Решение треугольников	1			Библиотека ЦОК https://m.edsoo.ru/8a142ac0
12	Решение треугольников	1			Библиотека ЦОК https://m.edsoo.ru/8a142ac0
13	Решение треугольников	1			Библиотека ЦОК https://m.edsoo.ru/8a142ac0
14	Практическое применение теорем синусов и косинусов	1			Библиотека ЦОК https://m.edsoo.ru/8a142c3c
15	Практическое применение теорем синусов и косинусов	1			Библиотека ЦОК https://m.edsoo.ru/8a142c3c
16	Контрольная работа по теме "Решение треугольников"	1	1		Библиотека ЦОК https://m.edsoo.ru/8a14392a
17	Понятие о преобразовании подобия	1			Библиотека ЦОК https://m.edsoo.ru/8a143ab0
18	Соответственные элементы подобных фигур	1			Библиотека ЦОК https://m.edsoo.ru/8a143de4
19	Соответственные элементы подобных фигур	1			Библиотека ЦОК https://m.edsoo.ru/8a143de4
20	Теорема о произведении отрезков хорд, теорема о произведении отрезков секущих, теорема о квадрате касательной	1			Библиотека ЦОК https://m.edsoo.ru/8a14406e
21	Теорема о произведении отрезков хорд, теорема о произведении отрезков секущих, теорема о квадрате касательной	1			Библиотека ЦОК https://m.edsoo.ru/8a1441a4
22	Теорема о произведении отрезков хорд, теорема о произведении отрезков секущих, теорема о квадрате касательной	1			Библиотека ЦОК https://m.edsoo.ru/8a1442da

23	Применение теорем в решении геометрических задач	1			Библиотека ЦОК https://m.edsoo.ru/8a143f06
24	Применение теорем в решении геометрических задач	1			Библиотека ЦОК https://m.edsoo.ru/8a1443fc
25	Применение теорем в решении геометрических задач	1			Библиотека ЦОК https://m.edsoo.ru/8a144578
26	Контрольная работа по теме "Преобразование подобия. Метрические соотношения в окружности"	1	1		Библиотека ЦОК https://m.edsoo.ru/8a1447a8
27	Определение векторов. Физический и геометрический смысл векторов	1			Библиотека ЦОК https://m.edsoo.ru/8a144960
28	Сложение и вычитание векторов, умножение вектора на число	1			Библиотека ЦОК https://m.edsoo.ru/8a144a8c
29	Сложение и вычитание векторов, умножение вектора на число	1			Библиотека ЦОК https://m.edsoo.ru/8a144d52
30	Сложение и вычитание векторов, умножение вектора на число	1			Библиотека ЦОК https://m.edsoo.ru/8a144d52
31	Разложение вектора по двум неколлинеарным векторам	1			Библиотека ЦОК https://m.edsoo.ru/8a144d52
32	Координаты вектора	1			Библиотека ЦОК https://m.edsoo.ru/8a144fbe
33	Скалярное произведение векторов, его применение для нахождения длин и углов	1			Библиотека ЦОК https://m.edsoo.ru/8a14539c
34	Скалярное произведение векторов, его применение для нахождения длин и углов	1			Библиотека ЦОК https://m.edsoo.ru/8a14550e
35	Решение задач с помощью векторов	1			Библиотека ЦОК https://m.edsoo.ru/8a144c3a

36	Решение задач с помощью векторов	1			Библиотека ЦОК https://m.edsoo.ru/8a1458c4
37	Применение векторов для решения задач физики	1			Библиотека ЦОК https://m.edsoo.ru/1cfb8928
38	Контрольная работа по теме "Векторы"	1	1		Библиотека ЦОК https://m.edsoo.ru/8a145b08
39	Декартовы координаты точек на плоскости	1			Библиотека ЦОК https://m.edsoo.ru/2dcfad6b
40	Уравнение прямой	1			Библиотека ЦОК https://m.edsoo.ru/8a145c48
41	Уравнение прямой	1			Библиотека ЦОК https://m.edsoo.ru/8a145c48
42	Уравнение окружности	1			Библиотека ЦОК https://m.edsoo.ru/8a14635a
43	Координаты точек пересечения окружности и прямой	1			Библиотека ЦОК https://m.edsoo.ru/8a146620
44	Метод координат при решении геометрических задач, практических задач	1			Библиотека ЦОК https://m.edsoo.ru/8a146620
45	Метод координат при решении геометрических задач, практических задач	1			Библиотека ЦОК https://m.edsoo.ru/8a146620
46	Метод координат при решении геометрических задач, практических задач	1			Библиотека ЦОК https://m.edsoo.ru/8a146620
47	Контрольная работа по теме "Декартовы координаты на плоскости"	1	1		Библиотека ЦОК https://m.edsoo.ru/8a146e0e

48	Правильные многоугольники, вычисление их элементов	1			Библиотека ЦОК https://m.edsoo.ru/8a146fda
49	Число π . Длина окружности	1			Библиотека ЦОК https://m.edsoo.ru/8a1472c8
50	Число π . Длина окружности	1			Библиотека ЦОК https://m.edsoo.ru/8a14714c
51	Длина дуги окружности	1			Библиотека ЦОК https://m.edsoo.ru/1658a6fd
52	Радианная мера угла	1			Библиотека ЦОК https://m.edsoo.ru/8a14714c
53	Площадь круга, сектора, сегмента	1			Библиотека ЦОК https://m.edsoo.ru/8a147426
54	Площадь круга, сектора, сегмента	1			Библиотека ЦОК https://m.edsoo.ru/8a147750
55	Площадь круга, сектора, сегмента	1			Библиотека ЦОК https://m.edsoo.ru/8a147750
56	Понятие о движении плоскости	1			Библиотека ЦОК https://m.edsoo.ru/8a147c82
57	Параллельный перенос, поворот	1			Библиотека ЦОК https://m.edsoo.ru/8a147f16
58	Параллельный перенос, поворот	1			Библиотека ЦОК https://m.edsoo.ru/8a147f16
59	Параллельный перенос, поворот	1			Библиотека ЦОК https://m.edsoo.ru/8a147f16
60	Параллельный перенос, поворот	1			Библиотека ЦОК https://m.edsoo.ru/8a147f16

61	Применение движений при решении задач	1			Библиотека ЦОК https://m.edsoo.ru/8a1480e2
62	Контрольная работа по темам "Правильные многоугольники. Окружность. Движения плоскости"	1	1		Библиотека ЦОК https://m.edsoo.ru/0353e638
63	Повторение, обобщение, систематизация знаний. Измерение геометрических величин. Треугольники	1			Библиотека ЦОК https://m.edsoo.ru/8a148524
64	Повторение, обобщение, систематизация знаний. Параллельные и перпендикулярные прямые	1			Библиотека ЦОК https://m.edsoo.ru/8a148650
65	Повторение, обобщение, систематизация знаний. Окружность и круг. Геометрические построения. Углы в окружности	1			Библиотека ЦОК https://m.edsoo.ru/8a148650
66	Повторение, обобщение, систематизация знаний. Вписанные и описанные окружности многоугольников	1			Библиотека ЦОК https://m.edsoo.ru/efefea93
67	Итоговая контрольная работа	1	1		Библиотека ЦОК https://m.edsoo.ru/8a148920
68	Повторение, обобщение, систематизация знаний	1			Библиотека ЦОК https://m.edsoo.ru/1852817e
ОБЩЕЕ КОЛИЧЕСТВО ЧАСОВ ПО ПРОГРАММЕ		68	7	0	

ПРОМЕЖУТОЧНАЯ АТТЕСТАЦИЯ

7 КЛАСС

Условия проведения процедуры промежуточной аттестации: Работа проводится в классе, задания выполняются на двойном листочке в клетку.

Время выполнения: На выполнение всей работы отводится 45 минут.

Назначение работы: Определить уровень овладения предметных результатов у учащихся 7 класса по итогам усвоения программы по предмету «Геометрия».

Структура и содержание работы:

Работа проводится в форме тестирования, состоит из 5 заданий:

№1 Сумма углов треугольника

№2 Свойство углов равнобедренного треугольника.

№3 Свойства углов при параллельности прямых

№4 Свойство биссектрисы и высоты треугольника.

№5 Задача на доказательство

Обобщенный план:

№ задания	Контролируемые элементы содержания (предметные результаты)	Балл
1	Применение для решения задач геометрические факты, условия их применения которых заданы в явной форме	1
2	Применение для решения задач геометрические факты, условия их применения которых заданы в явной форме	1
3	Извлечение информации о геометрических фигурах, представленную на чертеже в явном виде	1
4	Применение для решения задач геометрические факты, условия их применения которых заданы в явной форме	1
	Доказательство геометрического утверждения	1

Отметочная шкала: Задания 1-5 - 1 балл

Выставление отметки: Предметные и метапредметные результаты оцениваются одной единой отметкой.

«5» - 5 баллов

«4» - 4 балла

«3» - 3 балла

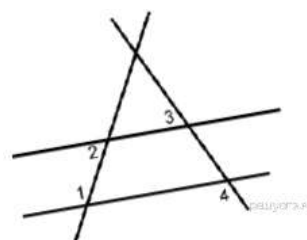
«2» - до 3 баллов

Демоверсия

1. Два острых угла прямоугольного треугольника относятся как 4:5. Найдите больший острый угол.

2. В треугольнике ABC известно, что $AB = BC$, $\angle ABC = 46^\circ$. Найдите угол BCA .

3. На плоскости даны четыре прямые. Известно, что $\angle 1 = 115^\circ$, $\angle 2 = 65^\circ$, $\angle 3 = 47^\circ$. Найдите $\angle 4$.



4. В треугольнике ABC углы A и C равны 75° и 85° соответственно. Найдите угол между высотой BH и биссектрисой BD .
5. В треугольнике ABC угол B равен 36° , $AB = BC$, AD — биссектриса. Докажите, что треугольник ABD — равнобедренный.

8 КЛАСС

Условия проведения процедуры промежуточной аттестации: Работа проводится в классе, задания выполняются на двойном листочке в клетку

Время выполнения: На выполнение всей работы отводится 45 минут.

Назначение работы: Определить уровень овладения предметных результатов у учащихся 8 класса по итогам усвоения программы по предмету «Геометрия».

№ задания	Краткое описание задания
1.	Задание с выбором ответа на распознавание верных и неверных утверждений о геометрических фигурах, опираясь на изученные определения и теоремы
2.	Нахождение сторон и углов четырехугольников
3.	Задание с выбором ответа на распознавание верных и неверных утверждений о площадях геометрических фигур, опираясь на изученные определения и теоремы
4.	Нахождение площадей четырехугольников с использованием изученных формул
5.	Задание с выбором ответа на распознавание верных и неверных утверждений по теме «Подобие треугольников. Теорема Пифагора»
6.	Решение прямоугольных треугольников с применением теоремы Пифагора
7.	Решение прямоугольных треугольников с применением тригонометрических формул
8.	Задание с выбором ответа на распознавание верных и неверных утверждений по теме «Окружность»
9.	Нахождение центральных и вписанных углов

Система оценивания отдельных заданий и работы в целом.

Каждое задание оценивается в 1 балл

Перевод в 5-балльную систему.

«5» -8-9 баллов

«4» – 6-7 баллов

«3» – 4-5 баллов

«2» – 0-3 баллов

ДЕМОВЕРСИЯ

1. Какие из следующих утверждений верны?

- 1) У любой трапеции основания параллельны
- 2) Диагонали ромба равны
- 3) Если в параллелограмме диагонали перпендикулярны, то этот параллелограмм – квадрат
- 4) Если диагонали выпуклого четырехугольника равны и перпендикулярны, то это квадрат

Если утверждений несколько, запишите их через точку с запятой в порядке возрастания.

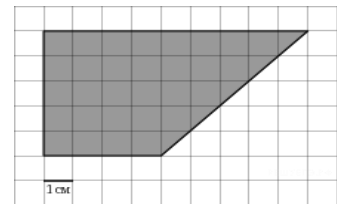
2. Периметр параллелограмма равен 100. Одна сторона параллелограмма на 8 больше другой. Найдите меньшую сторону параллелограмма

3. Какие из следующих утверждений верны?

- 1) Площадь трапеции равна произведению полусуммы ее оснований на высоту
- 2) Площадь параллелограмма равна половине произведения его диагоналей
- 3) Площадь прямоугольника равна произведению всех его сторон
- 4) Площадь прямоугольного треугольника равна половине произведения его катетов

Если утверждений несколько, запишите их через точку с запятой в порядке возрастания.

4. Найдите площадь трапеции, изображенной на клетчатой бумаге с размером клетки 1 см × 1 см (см. рис.). Ответ дайте в квадратных сантиметрах.



5. Какие из следующих утверждений верны?

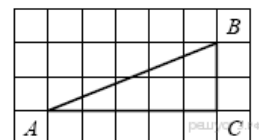
- 1) Если два угла одного треугольника равны двум углам другого треугольника, то такие треугольники подобны
- 2) Отношение площадей подобных треугольников равно коэффициенту подобия
- 3) Средняя линия треугольника равна его полупериметру
- 4) В прямоугольном треугольнике квадрат гипотенузы равен сумме квадратов катетов

Если утверждений несколько, запишите их через точку с запятой в порядке возрастания.

6. Катеты прямоугольного треугольника равны 30 и 16. Найдите гипотенузу

A

7. Найдите тангенс угла треугольника ABC , изображенного на рисунке.



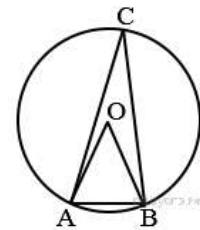
8. Какие из следующих утверждений верны?

- 1) Точка пересечения двух окружностей равноудалена от центров этих окружностей

- 2) Угол, вписанный в окружность, равен соответствующему центральному углу, опирающемуся на ту же дугу
- 3) Точка, лежащая на серединном перпендикуляре к отрезку, равноудалена от концов этого отрезка
- 4) Касательная к окружности параллельна радиусу, проведенному в точку касания

Если утверждений несколько, запишите их через точку с запятой в порядке возрастания.

9. Треугольник ABC вписан в окружность с центром в точке O . Найдите градусную меру угла C треугольника ABC , если угол AOB равен 48° .



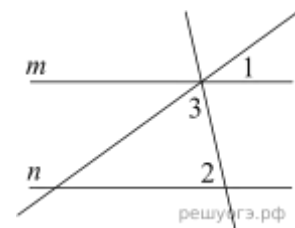
9 КЛАСС

Промежуточная аттестация проводится в формате экзамена, основанного на заданиях ОГЭ по математике. Для решения работы отводится 1 урок.

Демоверсия

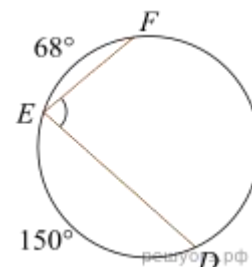
№1

Прямые m и n параллельны. Найдите $\angle 3$, если $\angle 1 = 22^\circ$, $\angle 2 = 72^\circ$. Ответ дайте в градусах.



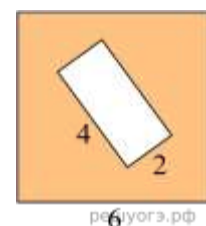
№2

Найдите $\angle DEF$, если градусные меры дуг DE и EF равны 150° и 68° соответственно.



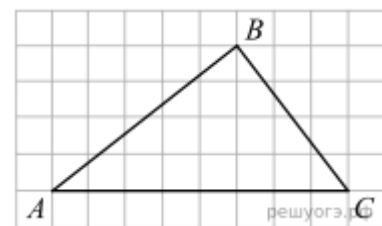
№3

Из квадрата вырезали прямоугольник (см. рис.). Найдите площадь получившейся фигуры.



№4

На клетчатой бумаге с размером клетки 1×1 изображен треугольник ABC . Найдите длину его высоты, опущенной на сторону AC .



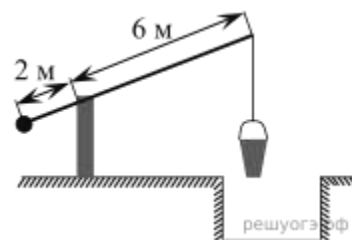
№5

Какое из следующих утверждений верно?

- 1) Диагонали параллелограмма равны.
 - 2) Площадь ромба равна произведению его стороны на высоту, проведенную к этой стороне.
 - 3) Если две стороны и угол одного треугольника равны соответственно двум сторонам и углу другого треугольника, то такие треугольники равны.
- Если утверждений несколько, запишите их номера в порядке возрастания.*
- №6** Медианы треугольника ABC пересекаются в точке M . Найдите длину медианы, проведенной к стороне BC , если угол BAC равен 47° , угол BMC равен 133° , $BC = 4\sqrt{3}$.

№7 В параллелограмме $ABCD$ проведены высоты BH и BE к сторонам AD и CD соответственно, при этом $BH = BE$. Докажите, что $ABCD$ — ромб.

№8 На рисунке изображен колодец с «журавлем». Короткое плечо имеет длину 2 м, а длинное плечо — 6 м. На сколько метров опустится конец длинного плеча, когда конец короткого поднимется на 0,5 м?



Критерии оценивания и выставления оценки

Задания 1-5 оцениваются в 1 балл. Задания 6-7 оцениваются в 2 балла. Максимальный балл равен 11.

	Оценка 2	Оценка 3	Оценка 4	Оценка 5
Количество баллов	0 - 2	3 - 5	6 - 8	9 - 11

УЧЕБНО-МЕТОДИЧЕСКОЕ ОБЕСПЕЧЕНИЕ ОБРАЗОВАТЕЛЬНОГО ПРОЦЕССА

- Геометрия. 7 класс - Мерзляк А.Г., Полонский В.Б., Якир М.С. М. :

Издательский центр «Вента на-Граф», 2017

- Геометрия. 8 класс –.Мерзляк А.Г., Полонский В.Б., Якир М.С. М. :

Издательский центр «Вента на-Граф», 2017

-Геометрия 9 класс - Мерзляк А.Г., Полонский В.Б., Якир М.С./под ред.

Подольского В.Е. Издательский центр «Вентана Граф».

ОБЯЗАТЕЛЬНЫЕ УЧЕБНЫЕ МАТЕРИАЛЫ ДЛЯ УЧЕНИКА

Мерзляк А.Г. М52 Геометрия : дидактические материалы : 7 класс :

пособие для учащихся общеобразовательных организаций / А.Г. Мерзляк, В.Б. Полонский, Е.М. Рабинович, М.С. Якир. — М. : Издательский центр «Вента на-Граф».

Мерзляк А.Г. М52 Геометрия : дидактические материалы : 8 класс :

пособие для учащихся общеобразовательных организаций / А.Г. Мерзляк, В.Б. Полонский, Е.М. Рабинович, М.С. Якир. — М. : Издательский центр «Вента на-Граф».

Мерзляк А.Г. М52 Геометрия : дидактические материалы : 9 класс :

пособие для учащихся общеобразовательных организаций / А.Г. Мерзляк, В.Б. Полонский, Е.М. Рабинович, М.С. Якир. — М. : Издательский центр «Вента на-Граф».

МЕТОДИЧЕСКИЕ МАТЕРИАЛЫ ДЛЯ УЧИТЕЛЯ

Рослова Л.О., Алексеева Е.Е., Буцко Е.В. Математика. Реализация требований ФГОС основного общего образования : методическое пособие для учителя / Л.О. Рослова, Е.Е. Алексеева, Е.В. Буцко ; под ред. Л.О. Рословой. – М. : ФГБНУ «Институт стратегии развития образования», 2022. – 264 с.

**ЦИФРОВЫЕ ОБРАЗОВАТЕЛЬНЫЕ РЕСУРСЫ И РЕСУРСЫ СЕТИ
ИНТЕРНЕТ**

[http://school-collection.edu.ru/catalog/rubr/7ae22ac5-0a01-01b2-0121-b6e76faffe3d/?interface=pupil&class\[\]=49&class\[\]=50&class\[\]=51&subject\[\]=16](http://school-collection.edu.ru/catalog/rubr/7ae22ac5-0a01-01b2-0121-b6e76faffe3d/?interface=pupil&class[]=49&class[]=50&class[]=51&subject[]=16)

Формы учета рабочей программы воспитания

Реализация школьными педагогами воспитательного потенциала урока предполагает следующее:

- организацию работы с детьми как в офлайн, так и онлайн формате;
- установление доверительных отношений между учителем и его учениками, способствующих позитивному восприятию учащимися требований и просьб учителя, привлечению их внимания к обсуждаемой на уроке информации, активизации их познавательной деятельности;

- побуждение школьников соблюдать на уроке общепринятые нормы поведения, правила общения со старшими (учителями) и сверстниками (школьниками), принципы учебной дисциплины и самоорганизации, согласно Устава школы, Правилам внутреннего распорядка школы;

- использование воспитательных возможностей содержания учебного предмета через демонстрацию детям примеров ответственного, гражданского поведения, проявления человеколюбия и добросердечности, через подбор соответствующих текстов для чтения, задач для решения, кейсов и дискуссий;

- применение на уроке интерактивных форм работы учащихся: интеллектуальных игр викторины, тестирование, кейсы, стимулирующих познавательную мотивацию школьников; дискуссий, которые дают учащимся возможность приобрести опыт ведения конструктивного диалога; групповой работы или работы в парах, которые учат школьников командной работе и взаимодействию с другими детьми;

- применение различных форм урока: олимпиады, занимательные уроки и пятиминутки, урок - деловая игра, урок – путешествие, урок мастер-класс, урок-исследование и др. Учебно-развлекательные мероприятия (конкурс-игра «Предметный кроссворд», турнир «Своя игра», викторины, литературная композиция, конкурс газет и рисунков, экскурсия и др.);

- включение в урок игровых процедур, которые помогают поддержать мотивацию детей к получению знаний, налаживанию позитивных межличностных отношений в классе, помогают установлению доброжелательной атмосферы во время урока; интеллектуальных игр, стимулирующих познавательную мотивацию школьников. Применение технологии геймификации: квесты, игра-провокация, игра-эксперимент, игра-демонстрация, игра-соревнование;

- организация шефства мотивированных и эрудированных учащихся над их неуспевающими одноклассниками, дающего школьникам социально значимый опыт сотрудничества и взаимной помощи;

- иницирование и поддержка исследовательской деятельности школьников в рамках реализации ими индивидуальных и групповых исследовательских проектов, помогает приобрести навык самостоятельного решения теоретической проблемы, оформления собственных идей, навык уважительного отношения к чужим идеям, оформленным в работах других исследователей, навык публичного выступления перед аудиторией, аргументирования и отстаивания своей точки зрения;

- создание гибкой и открытой среды обучения и воспитания с использованием гаджетов, открытых образовательных ресурсов, систем управления позволяет создать условия для реализации провозглашенных ЮНЕСКО ведущих принципов образования XXI века: «образование для всех», «образование через всю жизнь», образование «всегда, везде и в любое время». У обучающихся развиваются навыки сотрудничества, коммуникации, социальной ответственности, способность критически мыслить, оперативно и качественно решать проблемы; воспитывается ценностное отношение к миру.

Министерство Просвещения Российской Федерации
Министерство образования и науки Удмуртской Республики
Управление образования Администрации города Воткинска Удмуртской Республики
Муниципальное бюджетное общеобразовательное учреждение
«Средняя общеобразовательная школа №17 имени 174-го отдельного истребительного
противотанкового артиллерийского дивизиона имени Комсомола Удмуртии»
города Воткинска Удмуртской Республики

РАССМОТРЕНО

СОГЛАСОВАНО

УТВЕРЖДЕНО

Протокол ШМО
№1 от 30.08.2024 г.

Протокол Методсовета
№1 от 30.08.2024 г.

Приказом директора
№105-ос от 30.08.2024

РАБОЧАЯ ПРОГРАММА

учебного предмета «Геометрия. Углубленный уровень»

основное общее образование

7–9 класс

Составители:
(ID 5689493) Яковлева Н.А.

г. Воткинск, 2024 г

ПОЯСНИТЕЛЬНАЯ ЗАПИСКА

Геометрия как один из основных разделов школьной математики, имеющий своей целью обеспечить изучение свойств и размеров фигур, их отношений и взаимное расположение, опирается на логическую, доказательную линию. Ценность изучения геометрии на уровне основного общего образования заключается в том, что обучающийся учится проводить доказательные рассуждения, строить логические умозаключения, доказывать истинные утверждения и строить контрпримеры к ложным, проводить рассуждения «от противного», отличать свойства от признаков, формулировать обратные утверждения. Особое значение доказательная линия имеет для углублённого изучения математики.

Целью изучения геометрии является использование её как инструмента при решении как математических, так и практических задач, встречающихся в реальной жизни. Обучающийся должен научиться определять геометрическую фигуру, описывать словами чертёж или рисунок, найти площадь земельного участка, рассчитывать необходимую длину оптоволоконного кабеля или требуемые размеры гаража для автомобиля. Этому соответствует вторая, вычислительная линия в изучении геометрии. При решении задач практического характера обучающийся учится строить математические модели реальных жизненных ситуаций, проводить вычисления и оценивать адекватность полученного результата.

Особенность учебного курса углублённого изучения геометрии состоит в том, что обучающиеся не просто знакомятся с определёнными понятиями, а уверенно овладевают ими. Существующие темы программы базового курса геометрии изучаются на более глубоком уровне, а обучающиеся приобретают умения, помогающие им уверенно применять свои знания не только в математике, но и в смежных предметах, прежде всего физике и информатике, а также пользоваться полученными знаниями при решении практических задач.

Согласно учебному плану в 7–9 классах изучается углублённый учебный курс «Геометрия», который включает следующие основные разделы содержания: «Начала геометрии», «Треугольники», «Окружность», «Четырёхугольники», «Подобие», «Элементы тригонометрии», «Площади», а также «Метод координат», «Векторы», «Преобразования плоскости».

На изучение учебного курса «Геометрия» отводится 306 часов: в 7 классе – 102 часа (3 часа в неделю), в 8 классе – 102 часа (3 часа в неделю), в 9 классе – 102 часа (3 часа в неделю).

СОДЕРЖАНИЕ ОБУЧЕНИЯ

7 КЛАСС

Начала геометрии

История возникновения и развития геометрии. Начальные понятия геометрии. Точка, прямая, отрезок, луч. Понятие об аксиоме, теореме, доказательстве, определении.

Взаимное расположение точек на прямой. Измерение длины отрезка, расстояние между точками.

Полуплоскость и угол. Виды углов. Измерение величин углов. Вертикальные и смежные углы. Параллельные и перпендикулярные прямые. Расстояние от точки до прямой. Биссектриса угла.

Ломаная. Виды ломаных. Длина ломаной. Многоугольники. Периметр многоугольника. Понятие о выпуклых и невыпуклых многоугольниках.

Первичные представления о равенстве фигур, их расположении, симметрии.

Простейшие построения. Инструменты для измерений и построений.

Треугольники

Виды треугольников: остроугольные, прямоугольные, тупоугольные, равнобедренные, равносторонние. Медиана, биссектриса и высота треугольника.

Равенство треугольников. Первый и второй признаки равенства треугольников. Равнобедренные треугольники и их свойства. Признак равнобедренного треугольника. Третий признак равенства треугольников.

Соотношения между сторонами и углами треугольника. Неравенство треугольника. Неравенство о длине ломаной.

Симметричные фигуры. Основные свойства осевой симметрии. Примеры симметрии в окружающем мире.

Параллельные прямые. Сумма углов многоугольника

Параллельность прямых, исторические сведения о постулате Евклида и о роли Лобачевского в открытии неевклидовой геометрии. Свойства и признаки параллельных прямых. Сумма углов треугольника. Внешние углы треугольника. Сумма внутренних углов многоугольника и сумма внешних углов выпуклого многоугольника.

Прямоугольные треугольники

Признаки равенства прямоугольных треугольников. Перпендикуляр и наклонная. Свойство медианы прямоугольного треугольника, проведённой к гипотенузе. Прямоугольный треугольник с углом в 30° .

Окружность

Понятия окружности и круга. Элементы окружности и круга: центр, радиус, диаметр, хорда, их свойства. Взаимное расположение окружности и прямой. Касательная и секущая к окружности. Окружность, вписанная в угол. Простейшие построения с помощью циркуля и линейки.

Геометрические места точек

Понятие о геометрическом месте точек. Примеры геометрических мест точек на плоскости. Биссектриса угла и серединный перпендикуляр к отрезку как геометрические места точек. Описанная окружность треугольника, её центр. Метод геометрических мест точек при решении геометрических задач.

Построения с помощью циркуля и линейки

Исторические сведения. Обоснования простейших построений, этапы задачи на построения, решение задач на построение циркулем и линейкой.

8 КЛАСС

Четырёхугольники

Параллелограмм, его признаки и свойства. Прямоугольник, ромб, квадрат, их признаки и свойства. Трапеция. Равнобедренная трапеция, её свойства и признаки. Прямоугольная трапеция. Средняя линия трапеции.

Средняя линия треугольника. Метод удвоения медианы треугольника. Теорема о пересечении медиан треугольника.

Теорема Фалеса, теорема о пропорциональных отрезках. Теорема Вариньона для произвольного четырёхугольника.

Центрально-симметричные фигуры.

Подобие

Подобие треугольников, коэффициент подобия. Признаки подобия треугольников. Применение подобия при решении геометрических и практических задач.

Площадь

Понятие о площади. Свойства площадей геометрических фигур. Простейшие формулы для площади треугольника, параллелограмма, ромба и трапеции. Площади подобных фигур. Отношение площадей треугольников.

Теорема Пифагора

Теорема Пифагора. Применение теоремы Пифагора при решении практических задач.

Элементы тригонометрии

Синус, косинус, тангенс и котангенс острого угла прямоугольного треугольника. Тригонометрические функции углов в 30° , 45° и 60° . Пропорциональные отрезки в прямоугольном треугольнике.

Углы и четырёхугольники, связанные с окружностью

Вписанные и центральные углы, угол между касательной и хордой. Углы между хордами и секущими. Вписанные и описанные окружности треугольника и четырёхугольники. Свойства и признаки вписанного четырёхугольника. Взаимное расположение двух окружностей. Касание окружностей. Общие касательные к двум окружностям.

9 КЛАСС

Решение треугольников

Синус, косинус, тангенс углов от 0° до 180° . Основное тригонометрическое тождество. Формулы приведения. Решение треугольников. Теорема косинусов и теорема синусов. Решение практических задач с использованием теоремы косинусов и теоремы синусов. Решение задач геометрической оптики.

Тригонометрические формулы для площади треугольника, параллелограмма, ромба, трапеции. Формула Герона. Формула площади выпуклого четырёхугольника.

Подобие треугольников

Хорды и подобные треугольники в окружности. Теорема о произведении отрезков хорд, теоремы о произведении отрезков секущих, теорема о квадрате касательной. Применение при решении геометрических задач. Теоремы Чевы и Менелая. Понятие о гомотетии.

Метод координат

Уравнение прямой на плоскости. Угловой коэффициент и свободный член, их геометрический смысл. Параллельность и перпендикулярность прямых (через угловой коэффициент).

Уравнение окружности. Нахождение пересечений окружностей и прямых в координатах. Формула расстояния от точки до прямой. Площадь параллелограмма в координатах, понятие об ориентированной площади. Применение метода координат в практико-ориентированных геометрических задачах.

Векторы

Векторы на плоскости. Сложение и вычитание векторов – правила треугольника и параллелограмма. Умножение вектора на число. Координаты вектора. Сложение и вычитание векторов, умножение вектора на число в координатах. Применение векторов в физике, центр масс.

Понятие о базисе (на плоскости). Разложения векторов по базису. Скалярное произведение векторов, геометрический смысл и выражение в декартовых координатах. Дистрибутивность скалярного произведения. Скалярное произведение и проецирование. Применение скалярного

произведения векторов для нахождения длин и углов. Решение геометрических задач с помощью скалярного произведения.

Длина окружности и площадь круга

Правильные многоугольники. Длина окружности. Градусная и радианная мера угла, вычисление длин дуг окружностей. Площадь круга, сектора, сегмента. Исторические сведения об измерении длины окружности и площади круга.

Движения плоскости

Центральная симметрия. Центально-симметричные фигуры. Поворот. Осевая симметрия. Фигуры, симметричные относительно некоторой оси. Параллельный перенос.

Понятие движения и его свойства. Равенство фигур. Проявления симметрии в природе, живописи, скульптуре, архитектуре. Композиции движений (простейшие примеры). Применение в геометрических задачах.

ПЛАНИРУЕМЫЕ РЕЗУЛЬТАТЫ ОСВОЕНИЯ ПРОГРАММЫ УЧЕБНОГО КУРСА «ГЕОМЕТРИЯ» НА УГЛУБЛЁННОМ УРОВНЕ ОСНОВНОГО ОБЩЕГО ОБРАЗОВАНИЯ

ЛИЧНОСТНЫЕ РЕЗУЛЬТАТЫ

Личностные результаты освоения программы по математике характеризуются в части:

1) патриотического воспитания:

проявлением интереса к прошлому и настоящему российской математики, ценностным отношением к достижениям российских математиков и российской математической школы, к использованию этих достижений в других науках и прикладных сферах;

2) гражданского и духовно-нравственного воспитания:

готовностью к выполнению обязанностей гражданина и реализации его прав, представлением о математических основах функционирования различных структур, явлений, процедур гражданского общества (например, выборы, опросы), готовностью к обсуждению этических проблем, связанных с практическим применением достижений науки, осознанием важности морально-этических принципов в деятельности учёного;

3) трудового воспитания:

установкой на активное участие в решении практических задач математической направленности, осознанием важности математического образования на протяжении всей жизни для успешной профессиональной деятельности и развитием необходимых умений, осознанным выбором и построением индивидуальной траектории образования и жизненных планов с учётом личных интересов и общественных потребностей;

4) эстетического воспитания:

способностью к эмоциональному и эстетическому восприятию математических объектов, задач, решений, рассуждений, умению видеть математические закономерности в искусстве;

5) ценностей научного познания:

ориентацией в деятельности на современную систему научных представлений об основных закономерностях развития человека, природы и общества, пониманием математической науки как сферы человеческой деятельности, этапов её развития и значимости для развития цивилизации, овладением языком математики и математической культурой как средством познания мира, овладением навыками исследовательской деятельности;

6) физического воспитания, формирования культуры здоровья и эмоционального благополучия:

готовностью применять математические знания в интересах своего здоровья, ведения здорового образа жизни (здоровое питание, сбалансированный режим занятий и отдыха, регулярная физическая активность), сформированностью навыка рефлексии, признанием своего права на ошибку и такого же права другого человека;

7) экологического воспитания:

ориентацией на применение математических знаний для решения задач в области сохранности окружающей среды, планирования поступков и оценки их возможных последствий для окружающей среды, осознанием глобального характера экологических проблем и путей их решения;

8) адаптации к изменяющимся условиям социальной и природной среды:

готовностью к действиям в условиях неопределённости, повышению уровня своей компетентности через практическую деятельность, в том числе умение учиться у других людей, приобретать в совместной деятельности новые знания, навыки и компетенции из опыта других;

необходимостью в формировании новых знаний, формулировать идеи, понятия, гипотезы об объектах и явлениях, в том числе ранее неизвестных, осознавать дефициты собственных знаний и компетентностей, планировать своё развитие;

способностью осознавать стрессовую ситуацию, воспринимать стрессовую ситуацию как вызов, требующий контрмер, корректировать принимаемые решения и действия, формулировать и оценивать риски и последствия, формировать опыт.

МЕТАПРЕДМЕТНЫЕ РЕЗУЛЬТАТЫ

В результате освоения программы по математике на уровне основного общего образования у обучающегося будут сформированы **метапредметные результаты**, характеризующиеся овладением универсальными познавательными действиями, универсальными коммуникативными действиями и универсальными регулятивными действиями.

Познавательные универсальные учебные действия

Базовые логические действия:

выявлять и характеризовать существенные признаки математических объектов, понятий, отношений между понятиями, формулировать определения понятий, устанавливать существенный признак классификации, основания для обобщения и сравнения, критерии проводимого анализа;

воспринимать, формулировать и преобразовывать суждения: утвердительные и отрицательные, единичные, частные и общие, условные;

выявлять математические закономерности, взаимосвязи и противоречия в фактах, данных, наблюдениях и утверждениях, предлагать критерии для выявления закономерностей и противоречий;

делать выводы с использованием законов логики, дедуктивных и индуктивных умозаключений, умозаключений по аналогии;

разбирать доказательства математических утверждений (прямые и от противного), проводить самостоятельно доказательства математических фактов, выстраивать аргументацию, приводить примеры и контрпримеры, применять метод математической индукции, обосновывать собственные рассуждения;

выбирать способ решения учебной задачи (сравнивать несколько вариантов решения, выбирать наиболее подходящий с учётом самостоятельно выделенных критериев).

Базовые исследовательские действия:

использовать вопросы как исследовательский инструмент познания, формулировать вопросы, фиксирующие противоречие, проблему, самостоятельно устанавливать искомое и данное, формировать гипотезу, аргументировать свою позицию, мнение;

проводить по самостоятельно составленному плану эксперимент, исследование по установлению особенностей математического объекта, зависимостей объектов между собой;

самостоятельно формулировать обобщения и выводы по результатам проведённого наблюдения, исследования, эксперимента, оценивать достоверность полученных результатов, выводов и обобщений;

прогнозировать возможное развитие процесса, а также выдвигать предположения о его развитии в новых условиях.

Работа с информацией:

выявлять недостаточность и избыточность информации, данных, необходимых для решения задачи;

выбирать, анализировать, систематизировать и интерпретировать информацию различных видов и форм представления;

выбирать форму представления информации и иллюстрировать решаемые задачи схемами, диаграммами, иной графикой и их комбинациями;

оценивать надёжность информации по критериям, предложенным или сформулированным самостоятельно.

Коммуникативные универсальные учебные действия:

воспринимать и формулировать суждения в соответствии с условиями и целями общения, ясно, точно, грамотно выражать свою точку зрения в устных и письменных текстах, давать пояснения по ходу решения задачи, комментировать полученный результат;

в ходе обсуждения задавать вопросы по существу обсуждаемой темы, проблемы, решаемой задачи, высказывать идеи, нацеленные на поиск решения, сопоставлять свои суждения с суждениями других участников диалога, обнаруживать различие и сходство позиций, в корректной форме формулировать разногласия, свои возражения;

представлять результаты решения задачи, эксперимента, исследования, проекта, самостоятельно выбирать формат выступления с учётом задач презентации и особенностей аудитории;

понимать и использовать преимущества командной и индивидуальной работы при решении учебных математических задач, принимать цель совместной деятельности, планировать организацию совместной работы, распределять виды работ, договариваться, обсуждать процесс и результат работы, обобщать мнения нескольких людей;

участвовать в групповых формах работы (обсуждения, обмен мнениями, «мозговые штурмы» и иные); выполнять свою часть работы и координировать свои действия с другими членами команды, оценивать качество результата и качество своего вклада в общий результат по критериям, сформулированным участниками взаимодействия.

Регулятивные универсальные учебные действия

Самоорганизация:

выявлять проблемы для решения в жизненных и учебных ситуациях, ориентироваться в различных подходах принятия решений (индивидуальное, групповое);

самостоятельно составлять план, алгоритм решения задачи (или его часть), выбирать способ решения с учётом имеющихся ресурсов и собственных возможностей, аргументировать и корректировать варианты решений с учётом новой информации.

Самоконтроль, эмоциональный интеллект:

владеть способами самопроверки, самоконтроля процесса и результата решения математической задачи, самомотивации и рефлексии;

предвидеть трудности, которые могут возникнуть при решении задачи, вносить коррективы в деятельность на основе новых обстоятельств, найденных ошибок, выявленных трудностей;

оценивать соответствие результата деятельности поставленной цели и условиям, объяснять причины достижения или недостижения цели, находить ошибку, давать оценку приобретённому опыту;

выражать эмоции при изучении математических объектов и фактов, давать эмоциональную оценку решения задачи.

ПРЕДМЕТНЫЕ РЕЗУЛЬТАТЫ

К концу обучения в 7 классе обучающийся получит следующие предметные результаты:

Распознавать изученные геометрические фигуры, определять их взаимное расположение, изображать геометрические фигуры, выполнять чертежи по условию задачи. Измерять линейные и угловые величины. Решать задачи на вычисление длин отрезков и величин углов.

Делать прикидку и оценку линейных и угловых величин предметов в реальной жизни, размеров природных объектов. Различать размеры этих объектов по порядку величины.

Строить чертежи к геометрическим задачам.

Пользоваться признаками равенства треугольников, использовать признаки и свойства равнобедренных треугольников при решении задач.

Проводить логические рассуждения с использованием геометрических теорем.

Пользоваться признаками равенства прямоугольных треугольников, свойством медианы, проведённой к гипотенузе прямоугольного треугольника, в решении геометрических задач.

Определять параллельность прямых с помощью углов, которые образует с ними секущая. Определять параллельность прямых с помощью равенства расстояний от точек одной прямой до точек другой прямой.

Решать задачи на клетчатой бумаге.

Проводить вычисления и находить числовые и буквенные значения углов в геометрических задачах с использованием суммы углов треугольников и многоугольников, свойств углов, образованных при пересечении двух параллельных прямых секущей. Решать практические задачи на нахождение углов.

Владеть понятием геометрического места точек (ГМТ). Определять биссектрису угла и серединный перпендикуляр к отрезку как геометрические места точек. Пользоваться понятием геометрического места точек (ГМТ) при доказательстве геометрических утверждений и при решении задач.

Формулировать определения окружности и круга, хорды и диаметра окружности, уверенно владеть их свойствами. Уметь доказывать и применять эти свойства при решении задач.

Владеть понятием описанной около треугольника окружности, уметь находить её центр. Доказывать и использовать факты о том, что биссектрисы углов треугольника пересекаются в одной точке, и о том, что серединные перпендикуляры к сторонам треугольника пересекаются в одной точке.

Владеть понятием касательной к окружности, пользоваться теоремой о перпендикулярности касательной и радиуса, проведённого к точке касания. Доказывать равенство отрезков касательных к окружности, проведённых из одной точки, и применять это в решении геометрических задач.

Доказывать и применять простейшие геометрические неравенства, понимать их практический смысл.

Проводить основные геометрические построения с помощью циркуля и линейки.

К концу обучения в **8 классе** обучающийся получит следующие предметные результаты:

Распознавать основные виды четырёхугольников, их элементы, пользоваться их свойствами при решении геометрических задач. Различать признаки и свойства параллелограмма, ромба и прямоугольника, доказывать их и уверенно применять при решении геометрических задач.

Использовать свойства точки пересечения медиан треугольника (центра масс) в решении задач.

Владеть понятием средней линии треугольника и трапеции, применять их свойства при решении геометрических задач. Использовать теорему Фалеса и теорему о пропорциональных отрезках, применять их для решения практических задач.

Распознавать центрально-симметричные фигуры и использовать их свойства при решении задач.

Владеть понятиями подобия треугольников, коэффициента подобия, соответственных элементов подобных треугольников. Иметь представление о преобразовании подобия и о подобных фигурах. Пользоваться признаками подобия треугольников при решении геометрических задач. Доказывать и применять отношения пропорциональности в прямоугольных треугольниках. Применять подобие в практических задачах.

Выводить и использовать простейшие формулы для площади треугольника, параллелограмма, ромба и трапеции. Вычислять (различными способами) площадь треугольника и площади многоугольных фигур (пользуясь, где необходимо, калькулятором). Знать отношение площадей

подобных фигур и применять при решении задач. Применять полученные умения в практических задачах.

Пользоваться теоремой Пифагора для решения геометрических и практических задач. Строить математическую модель в практических задачах, самостоятельно делать чертёж и находить соответствующие длины.

Владеть понятием вписанного и центрального угла, угла между касательной и хордой, описанной и вписанной окружности треугольника и четырёхугольника, применять их свойства при решении задач.

Применять полученные знания на практике – строить математические модели для задач реальной жизни и проводить соответствующие вычисления с применением подобия и тригонометрии (пользуясь, где необходимо, калькулятором).

К концу обучения в **9 классе** обучающийся получит следующие предметные результаты:

Знать тригонометрические функции острых углов, уметь находить с их помощью различные элементы прямоугольного треугольника («решение прямоугольных треугольников»). Находить (с помощью калькулятора) длины и углы для нетабличных значений.

Пользоваться формулами приведения и основным тригонометрическим тождеством для нахождения соотношений между тригонометрическими величинами.

Доказывать теорему синусов и теорему косинусов, применять их для нахождения различных элементов треугольника («решение треугольников»), при решении геометрических задач. Применять полученные знания при решении практических задач.

Применять тригонометрию в задачах на нахождение площади, выводить и владеть тригонометрическими формулами для площади треугольника, параллелограмма, ромба, трапеции, выводить и применять формулу Герона и формулу для площади выпуклого четырёхугольника.

Иметь представление о гомотетии, применять в практических ситуациях.

Использовать теоремы Чевы и Менелая при решении задач.

Использовать теоремы о вписанных углах, углах между хордами (секущими) и угле между касательной и хордой при решении геометрических задач. Доказывать и применять теоремы о произведении отрезков хорд, о произведении отрезков секущих, о квадрате касательной.

Владеть понятием координат на плоскости, работать с уравнением прямой на плоскости. Владеть понятиями углового коэффициента и свободного члена, понимать их геометрический смысл и связь углового коэффициента с возрастанием и убыванием линейной функции. Уметь решать

методом координат задачи, связанные с параллельностью и перпендикулярностью прямых, пересечением прямых, нахождением точек пересечения.

Выводить и владеть уравнением окружности. Использовать метод координат для нахождения пересечений окружностей и прямых. Владеть формулами расстояния от точки до прямой, площади параллелограмма в координатах, иметь понятие об ориентированной площади. Пользоваться методом координат на плоскости, применять его при решении геометрических и практических задач. Применять метод координат в практико-ориентированных геометрических задачах.

Владеть понятием вектора. Уметь складывать и вычитать векторы, умножать на число, владеть правилами треугольника и параллелограмма. Владеть практическими интерпретациями векторов. Уверенно пользоваться координатами вектора. Владеть сложением и вычитанием векторов, умножением вектора на число в координатах.

Иметь представление о базисе (на плоскости). Раскладывать векторы по базису. Раскладывать векторы сил с помощью проецирования и тригонометрических соотношений. Применять полученные знания в простейших физических задачах.

Владеть понятием скалярного произведения векторов, понимать его геометрический смысл и уверенно пользоваться его выражением в декартовых координатах. Знать дистрибутивность скалярного произведения и его связь с проецированием. Применять скалярное произведение векторов для нахождения длин и углов. Решать геометрические задачи с помощью скалярного произведения. Использовать скалярное произведение векторов в алгебраических и физических задачах.

Владеть понятиями правильного многоугольника, длины окружности, длины дуги окружности и радианной меры угла, вычислять площадь круга и его частей. Понимать смысл числа π . Применять полученные умения при решении практических задач. Знать исторические сведения об измерении длины окружности и площади круга.

Иметь представление о преобразовании плоскости, о движениях. Находить оси, центры симметрии фигур, центры поворота, находить композиции простейших преобразований. Применять движения плоскости при решении геометрических задач.

Применять полученные знания на практике – строить математические модели для задач реальной жизни и проводить соответствующие вычисления с применением подобия и тригонометрических функций (пользуясь, где необходимо, калькулятором).

ТЕМАТИЧЕСКОЕ ПЛАНИРОВАНИЕ 7 КЛАСС

№ п/п	Наименование разделов и тем программы	Количество часов			Электронные (цифровые) образовательные ресурсы
		Всего	Контрольные работы	Практические работы	
1	Начала геометрии. Простейшие геометрические фигуры и их свойства. Измерение геометрических величин	28	1	2	Библиотека ЦОК https://m.edsoo.ru/78c146c4
2	Треугольники	19	1		Библиотека ЦОК https://m.edsoo.ru/78c146c4
3	Параллельность. Сумма углов многоугольника	15	1		Библиотека ЦОК https://m.edsoo.ru/78c146c4
4	Прямоугольные треугольники	7			Библиотека ЦОК https://m.edsoo.ru/78c146c4
5	Геометрические неравенства	5	1		Библиотека ЦОК https://m.edsoo.ru/78c146c4
6	Окружность. Геометрические места точек. Построения с помощью циркуля и линейки	18	1	1	Библиотека ЦОК https://m.edsoo.ru/78c146c4
7	Повторение, обобщение, систематизация знаний	10	1		Библиотека ЦОК https://m.edsoo.ru/78c146c4
ОБЩЕЕ КОЛИЧЕСТВО ЧАСОВ ПО ПРОГРАММЕ		102	6	3	

8 КЛАСС

№ п/п	Наименование разделов и тем программы	Количество часов			Электронные (цифровые) образовательные ресурсы
		Всего	Контрольные работы	Практические работы	
1	Четырёхугольники	22	1		Библиотека ЦОК https://m.edsoo.ru/a5cb98eb
2	Подобие	16	1		Библиотека ЦОК https://m.edsoo.ru/a5cb98eb
3	Площадь	16	1		Библиотека ЦОК https://m.edsoo.ru/a5cb98eb
4	Теорема Пифагора и начала тригонометрии	18	1		Библиотека ЦОК https://m.edsoo.ru/a5cb98eb
5	Углы и четырёхугольники, связанные с окружностью	20	1		Библиотека ЦОК https://m.edsoo.ru/a5cb98eb
6	Повторение, обобщение, систематизация знаний	10	1		Библиотека ЦОК https://m.edsoo.ru/a5cb98eb
ОБЩЕЕ КОЛИЧЕСТВО ЧАСОВ ПО ПРОГРАММЕ		102	6	0	

9 КЛАСС

№ п/п	Наименование разделов и тем программы	Количество часов			Электронные (цифровые) образовательные ресурсы
		Всего	Контрольные работы	Практические работы	
1	Решение треугольников	22	1		Библиотека ЦОК https://m.edsoo.ru/dddde230
2	Подобие треугольников	12	1		Библиотека ЦОК https://m.edsoo.ru/dddde230
3	Метод координат	10	1		Библиотека ЦОК https://m.edsoo.ru/dddde230
4	Векторы	20	1		Библиотека ЦОК https://m.edsoo.ru/dddde230
5	Длина окружности и площадь круга	16	1		Библиотека ЦОК https://m.edsoo.ru/dddde230
6	Движения плоскости	10			Библиотека ЦОК https://m.edsoo.ru/dddde230
7	Повторение, обобщение, систематизация знаний	12	1		Библиотека ЦОК https://m.edsoo.ru/dddde230
ОБЩЕЕ КОЛИЧЕСТВО ЧАСОВ ПО ПРОГРАММЕ		102	6	0	

ПОУРОЧНОЕ ПЛАНИРОВАНИЕ

7 КЛАСС

№ п/п	Тема урока	Количество часов			Электронные цифровые образовательные ресурсы
		Всего	Контрольные работы	Практические работы	
1	История возникновения и развития геометрии	1			Библиотека ЦОК https://m.edsoo.ru/925af86b
2	Начальные понятия геометрии. Точка, прямая, отрезок, луч	1			Библиотека ЦОК https://m.edsoo.ru/659c4331
3	Начальные понятия геометрии. Точка, прямая, отрезок, луч	1			Библиотека ЦОК https://m.edsoo.ru/20bae12a
4	Понятие об аксиоме, теореме, доказательстве, определении, свойстве, признаке	1			Библиотека ЦОК https://m.edsoo.ru/3d223477
5	Взаимное расположение точек на прямой. Измерение длины отрезка, расстояние между точками	1		1	Библиотека ЦОК https://m.edsoo.ru/92b776f1
6	Взаимное расположение точек на прямой. Измерение длины отрезка, расстояние между точками	1			Библиотека ЦОК https://m.edsoo.ru/9c500788
7	Взаимное расположение точек на прямой. Измерение длины отрезка, расстояние между точками	1			Библиотека ЦОК https://m.edsoo.ru/7f06e8ce
8	Полуплоскость и угол. Виды углов. Измерение величин углов	1			Библиотека ЦОК https://m.edsoo.ru/36862bf3
9	Полуплоскость и угол. Виды углов. Измерение величин углов	1			Библиотека ЦОК https://m.edsoo.ru/21ce4ff2

10	Полуплоскость и угол. Виды углов. Измерение величин углов	1		1	Библиотека ЦОК https://m.edsoo.ru/ce214e34
11	Вертикальные и смежные углы. Параллельные и перпендикулярные прямые	1			Библиотека ЦОК https://m.edsoo.ru/7399faea
12	Вертикальные и смежные углы. Параллельные и перпендикулярные прямые	1			Библиотека ЦОК https://m.edsoo.ru/5c2c0dff
13	Вертикальные и смежные углы. Параллельные и перпендикулярные прямые	1			Библиотека ЦОК https://m.edsoo.ru/4a4bf678
14	Вертикальные и смежные углы. Параллельные и перпендикулярные прямые	1			Библиотека ЦОК https://m.edsoo.ru/84ee61de
15	Вертикальные и смежные углы. Параллельные и перпендикулярные прямые	1			Библиотека ЦОК https://m.edsoo.ru/d04bb9c5
16	Биссектриса угла	1			Библиотека ЦОК https://m.edsoo.ru/da5e003c
17	Биссектриса угла	1			Библиотека ЦОК https://m.edsoo.ru/557998af
18	Биссектриса угла	1			Библиотека ЦОК https://m.edsoo.ru/5ea89182
19	Ломаная. Виды ломаных. Длина ломаной	1			Библиотека ЦОК https://m.edsoo.ru/c84d7212
20	Ломаная. Виды ломаных. Длина ломаной	1			Библиотека ЦОК https://m.edsoo.ru/91fe52bc

21	Многоугольники. Периметр многоугольника. Понятие о выпуклых и невыпуклых многоугольниках	1			Библиотека ЦОК https://m.edsoo.ru/0aab8dfc
22	Многоугольники. Периметр многоугольника. Понятие о выпуклых и невыпуклых многоугольниках	1			Библиотека ЦОК https://m.edsoo.ru/27b15065
23	Многоугольники. Периметр многоугольника. Понятие о выпуклых и невыпуклых многоугольниках	1			Библиотека ЦОК https://m.edsoo.ru/5cc7a352
24	Многоугольники. Периметр многоугольника. Понятие о выпуклых и невыпуклых многоугольниках	1			Библиотека ЦОК https://m.edsoo.ru/6cac74dc
25	Многоугольники. Периметр многоугольника. Понятие о выпуклых и невыпуклых многоугольниках	1			Библиотека ЦОК https://m.edsoo.ru/3e269ed8
26	Инструменты для измерений и построений	1			Библиотека ЦОК https://m.edsoo.ru/333ecb98
27	Инструменты для измерений и построений	1			Библиотека ЦОК https://m.edsoo.ru/26b0a806
28	Контрольная работа по теме "Начала геометрии. Простейшие геометрические фигуры и их свойства. Измерение геометрических фигур"	1	1		Библиотека ЦОК https://m.edsoo.ru/aa1b7981

29	Медиана, биссектриса и высота треугольника	1			Библиотека ЦОК https://m.edsoo.ru/9ae97099
30	Медиана, биссектриса и высота треугольника	1			Библиотека ЦОК https://m.edsoo.ru/dc3e45d1
31	Равенство треугольников	1			Библиотека ЦОК https://m.edsoo.ru/8e04a02f
32	Первый и второй признаки равенства треугольников	1			Библиотека ЦОК https://m.edsoo.ru/0f5d60af
33	Первый и второй признаки равенства треугольников	1			Библиотека ЦОК https://m.edsoo.ru/a56c5a9b
34	Первый и второй признаки равенства треугольников	1			Библиотека ЦОК https://m.edsoo.ru/34f8650e
35	Первый и второй признаки равенства треугольников	1			Библиотека ЦОК https://m.edsoo.ru/ffe06285
36	Первый и второй признаки равенства треугольников	1			Библиотека ЦОК https://m.edsoo.ru/79753cdf
37	Равнобедренные треугольники и их свойства	1			Библиотека ЦОК https://m.edsoo.ru/c59fdae9
38	Равнобедренные треугольники и их свойства	1			Библиотека ЦОК https://m.edsoo.ru/7e10fb44
39	Равнобедренные треугольники и их свойства	1			Библиотека ЦОК https://m.edsoo.ru/1c2cc982
40	Признак равнобедренного треугольника	1			Библиотека ЦОК https://m.edsoo.ru/480b3c40
41	Признак равнобедренного треугольника	1			Библиотека ЦОК https://m.edsoo.ru/bf564ab7
42	Третий признак равенства треугольников	1			Библиотека ЦОК https://m.edsoo.ru/b4229637

43	Третий признак равенства треугольников	1			Библиотека ЦОК https://m.edsoo.ru/7a899c49
44	Третий признак равенства треугольников	1			Библиотека ЦОК https://m.edsoo.ru/41c75e54
45	Фигуры с осевой симметрией. Примеры симметрии в окружающем мире	1			Библиотека ЦОК https://m.edsoo.ru/83d5ffea
46	Фигуры с осевой симметрией. Примеры симметрии в окружающем мире	1			Библиотека ЦОК https://m.edsoo.ru/a48cf0cd
47	Контрольная работа по теме "Треугольники"	1	1		Библиотека ЦОК https://m.edsoo.ru/6f0a9a78
48	Параллельность прямых	1			Библиотека ЦОК https://m.edsoo.ru/a081482d
49	Свойства и признаки параллельных прямых	1			Библиотека ЦОК https://m.edsoo.ru/2cd69381
50	Свойства и признаки параллельных прямых	1			Библиотека ЦОК https://m.edsoo.ru/75899b52
51	Свойства и признаки параллельных прямых	1			Библиотека ЦОК https://m.edsoo.ru/e0fde699
52	Свойства и признаки параллельных прямых	1			Библиотека ЦОК https://m.edsoo.ru/74e8bd74
53	Свойства и признаки параллельных прямых	1			Библиотека ЦОК https://m.edsoo.ru/070fd7db
54	Свойства и признаки параллельных прямых	1			Библиотека ЦОК https://m.edsoo.ru/5c90c339
55	Сумма углов треугольника	1			Библиотека ЦОК https://m.edsoo.ru/d1dca5cd

56	Сумма углов треугольника	1			Библиотека ЦОК https://m.edsoo.ru/7af6d9e6
57	Внешние углы треугольника	1			Библиотека ЦОК https://m.edsoo.ru/bc409f4f
58	Внешние углы треугольника	1			Библиотека ЦОК https://m.edsoo.ru/371cbe11
59	Сумма внутренних углов многоугольника и сумма внешних углов выпуклого многоугольника	1			Библиотека ЦОК https://m.edsoo.ru/a3dd667f
60	Сумма внутренних углов многоугольника и сумма внешних углов выпуклого многоугольника	1			Библиотека ЦОК https://m.edsoo.ru/e638a510
61	Сумма внутренних углов многоугольника и сумма внешних углов выпуклого многоугольника	1			Библиотека ЦОК https://m.edsoo.ru/b75ede0e
62	Контрольная работа по теме "Параллельность. Сумма углов многоугольника"	1	1		Библиотека ЦОК https://m.edsoo.ru/40947485
63	Признаки равенства прямоугольных треугольников	1			Библиотека ЦОК https://m.edsoo.ru/330d63ff
64	Признаки равенства прямоугольных треугольников	1			Библиотека ЦОК https://m.edsoo.ru/0e1544dc
65	Перпендикуляр и наклонная	1			Библиотека ЦОК https://m.edsoo.ru/9573100000000000
66	Свойство медианы прямоугольного треугольника, проведённой к гипотенузе	1			Библиотека ЦОК https://m.edsoo.ru/b34a450e

67	Свойство медианы прямоугольного треугольника, проведённой к гипотенузе	1			Библиотека ЦОК https://m.edsoo.ru/83fabf79
68	Прямоугольный треугольник с углом в 30 градусов	1			Библиотека ЦОК https://m.edsoo.ru/52b57d0f
69	Прямоугольный треугольник с углом в 30 градусов	1			Библиотека ЦОК https://m.edsoo.ru/aec6d443
70	Соотношения между сторонами и углами треугольника	1			Библиотека ЦОК https://m.edsoo.ru/95db41f7
71	Соотношения между сторонами и углами треугольника	1			Библиотека ЦОК https://m.edsoo.ru/5ea388d0
72	Неравенство треугольника. Неравенство о длине ломаной	1			Библиотека ЦОК https://m.edsoo.ru/50fa9985
73	Неравенство между перпендикуляром и наклонной. Расстояние от точки до прямой	1			Библиотека ЦОК https://m.edsoo.ru/7284cbde
74	Контрольная работа по темам "Прямоугольные треугольники", "Геометрические неравенства"	1	1		Библиотека ЦОК https://m.edsoo.ru/85f00be3
75	Окружность, хорды и диаметры, их свойства	1			Библиотека ЦОК https://m.edsoo.ru/588c3a8d
76	Окружность, хорды и диаметры, их свойства	1			Библиотека ЦОК https://m.edsoo.ru/02406d49
77	Взаимное расположение окружности и прямой. Касательная и секущая к окружности	1			Библиотека ЦОК https://m.edsoo.ru/00d222d9

78	Взаимное расположение окружности и прямой. Касательная и секущая к окружности	1			Библиотека ЦОК https://m.edsoo.ru/4f8753bb
79	Взаимное расположение окружности и прямой. Касательная и секущая к окружности	1			Библиотека ЦОК https://m.edsoo.ru/a52f2800
80	Окружность, вписанная в угол	1			Библиотека ЦОК https://m.edsoo.ru/3767ac35
81	Окружность, вписанная в угол	1			Библиотека ЦОК https://m.edsoo.ru/f019e49b
82	Понятие о геометрическом месте точек. Примеры геометрических мест точек на плоскости	1			Библиотека ЦОК https://m.edsoo.ru/9bdd6b63
83	Понятие о геометрическом месте точек. Примеры геометрических мест точек на плоскости	1			Библиотека ЦОК https://m.edsoo.ru/621adf85
84	Описанная окружность треугольника, её центр	1			Библиотека ЦОК https://m.edsoo.ru/f5b41bc7
85	Описанная окружность треугольника, её центр	1			Библиотека ЦОК https://m.edsoo.ru/c96254e9
86	Метод геометрических мест точек при решении геометрических задач	1			Библиотека ЦОК https://m.edsoo.ru/5894e7a4
87	Метод геометрических мест точек при решении геометрических задач	1			Библиотека ЦОК https://m.edsoo.ru/784342d1
88	Метод геометрических мест точек при решении геометрических задач	1			Библиотека ЦОК https://m.edsoo.ru/05853a22
89	Метод геометрических мест точек при решении геометрических задач	1			Библиотека ЦОК https://m.edsoo.ru/6903dff0

90	Обоснования простейших построений, этапы задачи на построения, решение задач на построение циркулем и линейкой	1		1	Библиотека ЦОК https://m.edsoo.ru/e511d730
91	Обоснования простейших построений, этапы задачи на построения, решение задач на построение циркулем и линейкой	1			Библиотека ЦОК https://m.edsoo.ru/f3bfbf74
92	Промежуточная аттестация	1	1		
93	Повторение и обобщение. Решение задач, иллюстрирующих связи между различными темами курса	1			Библиотека ЦОК https://m.edsoo.ru/f0e38fa3
94	Повторение и обобщение. Решение задач, иллюстрирующих связи между различными темами курса	1			Библиотека ЦОК https://m.edsoo.ru/38a31139
95	Повторение и обобщение. Решение задач, иллюстрирующих связи между различными темами курса	1			Библиотека ЦОК https://m.edsoo.ru/7382bcc4
96	Повторение и обобщение. Решение задач, иллюстрирующих связи между различными темами курса	1			Библиотека ЦОК https://m.edsoo.ru/a4f457ea
97	Повторение и обобщение. Решение задач, иллюстрирующих связи между различными темами курса	1			Библиотека ЦОК https://m.edsoo.ru/07e567e1
98	Повторение и обобщение. Решение задач, иллюстрирующих связи между различными темами курса	1			Библиотека ЦОК https://m.edsoo.ru/8a4b94e4

99	Повторение и обобщение. Решение задач, иллюстрирующих связи между различными темами курса	1			Библиотека ЦОК https://m.edsoo.ru/397d166b
100	Повторение и обобщение. Решение задач, иллюстрирующих связи между различными темами курса	1			Библиотека ЦОК https://m.edsoo.ru/c60d778a
101	Итоговая контрольная работа	1	1		Библиотека ЦОК https://m.edsoo.ru/fd50754a
102	Повторение и обобщение. Решение задач, иллюстрирующих связи между различными темами курса	1			Библиотека ЦОК https://m.edsoo.ru/971f7836
ОБЩЕЕ КОЛИЧЕСТВО ЧАСОВ ПО ПРОГРАММЕ		102	6	3	

8 КЛАСС

№ п/п	Тема урока	Количество часов			Электронные цифровые образовательные ресурсы
		Всего	Контрольные работы	Практические работы	
1	Параллелограмм, его признаки и свойства	1			Библиотека ЦОК https://m.edsoo.ru/8c2d08f0
2	Параллелограмм, его признаки и свойства	1			Библиотека ЦОК https://m.edsoo.ru/0dbbcbfb
3	Параллелограмм, его признаки и свойства	1			Библиотека ЦОК https://m.edsoo.ru/fb521d1b
4	Параллелограмм, его признаки и свойства	1			Библиотека ЦОК https://m.edsoo.ru/dc674776
5	Параллелограмм, его признаки и свойства	1			Библиотека ЦОК https://m.edsoo.ru/4823807b
6	Прямоугольник, ромб, квадрат, их признаки и свойства	1			Библиотека ЦОК https://m.edsoo.ru/8abc88a8
7	Прямоугольник, ромб, квадрат, их признаки и свойства	1			Библиотека ЦОК https://m.edsoo.ru/d6a662c9
8	Прямоугольник, ромб, квадрат, их признаки и свойства	1			Библиотека ЦОК https://m.edsoo.ru/21884952
9	Прямоугольник, ромб, квадрат, их признаки и свойства	1			Библиотека ЦОК https://m.edsoo.ru/a6373aa2
10	Средняя линия треугольника	1			Библиотека ЦОК https://m.edsoo.ru/6e1bcbbb
11	Средняя линия треугольника	1			Библиотека ЦОК https://m.edsoo.ru/6b23a4c3

12	Трапеция. Равнобедренная трапеция, её свойства и признаки	1			Библиотека ЦОК https://m.edsoo.ru/d61aa9d2
13	Трапеция. Равнобедренная трапеция, её свойства и признаки	1			Библиотека ЦОК https://m.edsoo.ru/17f960ca
14	Прямоугольная трапеция	1			Библиотека ЦОК https://m.edsoo.ru/3375c8f3
15	Средняя линия трапеции	1			Библиотека ЦОК https://m.edsoo.ru/7963a7f5
16	Теорема Фалеса	1			Библиотека ЦОК https://m.edsoo.ru/342ea505
17	Теорема Фалеса	1			Библиотека ЦОК https://m.edsoo.ru/a2402d2b
18	Теорема о пропорциональных отрезках	1			Библиотека ЦОК https://m.edsoo.ru/b62d4c47
19	Теорема о пропорциональных отрезках	1			Библиотека ЦОК https://m.edsoo.ru/8eccc056
20	Центр масс треугольника	1			Библиотека ЦОК https://m.edsoo.ru/9cbcf96c
21	Центрально-симметричные фигуры	1			Библиотека ЦОК https://m.edsoo.ru/8578076a
22	Контрольная работа по теме "Четырёхугольники"	1	1		Библиотека ЦОК https://m.edsoo.ru/bed0f9f3
23	Подобие треугольников, коэффициент подобия	1			Библиотека ЦОК https://m.edsoo.ru/19400684
24	Подобие треугольников, коэффициент подобия	1			Библиотека ЦОК https://m.edsoo.ru/21ebb50b
25	Признаки подобия треугольников	1			Библиотека ЦОК https://m.edsoo.ru/bbf2c3a6

26	Признаки подобия треугольников	1			Библиотека ЦОК https://m.edsoo.ru/8db11ff7
27	Признаки подобия треугольников	1			Библиотека ЦОК https://m.edsoo.ru/9ed11d5b
28	Признаки подобия треугольников	1			Библиотека ЦОК https://m.edsoo.ru/152d2193
29	Признаки подобия треугольников	1			Библиотека ЦОК https://m.edsoo.ru/23dc95f1
30	Признаки подобия треугольников	1			Библиотека ЦОК https://m.edsoo.ru/8d1d9d16
31	Применение подобия при решении практических задач	1			Библиотека ЦОК https://m.edsoo.ru/d97bf297
32	Применение подобия при решении практических задач	1			Библиотека ЦОК https://m.edsoo.ru/5b21c5aa
33	Применение подобия при решении практических задач	1			Библиотека ЦОК https://m.edsoo.ru/e0d80738
34	Применение подобия при решении практических задач	1			Библиотека ЦОК https://m.edsoo.ru/cace17d8
35	Применение подобия при решении практических задач	1			Библиотека ЦОК https://m.edsoo.ru/8717ee6a
36	Применение подобия при решении практических задач	1			Библиотека ЦОК https://m.edsoo.ru/d9159d9d
37	Введение понятия преобразования подобия и подобных фигур	1			Библиотека ЦОК https://m.edsoo.ru/aaf7e944
38	Контрольная работа по теме "Подобие"	1	1		Библиотека ЦОК https://m.edsoo.ru/89c3236d
39	Понятие площади. Свойства площадей геометрических фигур	1			Библиотека ЦОК https://m.edsoo.ru/7af5b92e

40	Понятие площади. Свойства площадей геометрических фигур	1			Библиотека ЦОК https://m.edsoo.ru/37a176c0
41	Понятие площади. Свойства площадей геометрических фигур	1			Библиотека ЦОК https://m.edsoo.ru/6004265a
42	Простейшие формулы для площади треугольника, параллелограмма, ромба и трапеции	1			Библиотека ЦОК https://m.edsoo.ru/596a1d0e
43	Простейшие формулы для площади треугольника, параллелограмма, ромба и трапеции	1			Библиотека ЦОК https://m.edsoo.ru/f636de1f
44	Простейшие формулы для площади треугольника, параллелограмма, ромба и трапеции	1			Библиотека ЦОК https://m.edsoo.ru/9732274d
45	Простейшие формулы для площади треугольника, параллелограмма, ромба и трапеции	1			Библиотека ЦОК https://m.edsoo.ru/e6458963
46	Простейшие формулы для площади треугольника, параллелограмма, ромба и трапеции	1			Библиотека ЦОК https://m.edsoo.ru/0b18fc61
47	Простейшие формулы для площади треугольника, параллелограмма, ромба и трапеции	1			Библиотека ЦОК https://m.edsoo.ru/eb691e04
48	Простейшие формулы для площади треугольника, параллелограмма, ромба и трапеции	1			Библиотека ЦОК https://m.edsoo.ru/8b93cfba
49	Простейшие формулы для площади треугольника, параллелограмма, ромба и трапеции	1			Библиотека ЦОК https://m.edsoo.ru/c35f544d

50	Простейшие формулы для площади треугольника, параллелограмма, ромба и трапеции	1			Библиотека ЦОК https://m.edsoo.ru/a3f9be1d
51	Площади подобных фигур	1			Библиотека ЦОК https://m.edsoo.ru/d8638f34
52	Площади подобных фигур	1			Библиотека ЦОК https://m.edsoo.ru/2383022e
53	Площади подобных фигур	1			Библиотека ЦОК https://m.edsoo.ru/5ee2a7d4
54	Контрольная работа по теме "Площадь"	1	1		Библиотека ЦОК https://m.edsoo.ru/05f10573
55	Теорема Пифагора	1			Библиотека ЦОК https://m.edsoo.ru/7f631f27
56	Применение теоремы Пифагора при решении практических задач	1			Библиотека ЦОК https://m.edsoo.ru/4829510
57	Применение теоремы Пифагора при решении практических задач	1			Библиотека ЦОК https://m.edsoo.ru/a9fbd79b
58	Применение теоремы Пифагора при решении практических задач	1			Библиотека ЦОК https://m.edsoo.ru/396250fc
59	Применение теоремы Пифагора при решении практических задач	1			Библиотека ЦОК https://m.edsoo.ru/ec94e892
60	Применение теоремы Пифагора при решении практических задач	1			Библиотека ЦОК https://m.edsoo.ru/cb69a011
61	Пропорциональные отрезки в прямоугольном треугольнике	1			Библиотека ЦОК https://m.edsoo.ru/012ee582
62	Пропорциональные отрезки в прямоугольном треугольнике	1			Библиотека ЦОК https://m.edsoo.ru/a15549ea

63	Пропорциональные отрезки в прямоугольном треугольнике	1			Библиотека ЦОК https://m.edsoo.ru/1ecbc886
64	Пропорциональные отрезки в прямоугольном треугольнике	1			Библиотека ЦОК https://m.edsoo.ru/c0dc264b
65	Пропорциональные отрезки в прямоугольном треугольнике	1			Библиотека ЦОК https://m.edsoo.ru/861dfd7f
66	Пропорциональные отрезки в прямоугольном треугольнике	1			Библиотека ЦОК https://m.edsoo.ru/c024ef14
67	Синус, косинус, тангенс и котангенс острого угла прямоугольного треугольника	1			Библиотека ЦОК https://m.edsoo.ru/132b4ef6
68	Синус, косинус, тангенс и котангенс острого угла прямоугольного треугольника	1			Библиотека ЦОК https://m.edsoo.ru/f089efb9
69	Синус, косинус, тангенс и котангенс острого угла прямоугольного треугольника	1			Библиотека ЦОК https://m.edsoo.ru/b41c27f9
70	Тригонометрические функции углов в 30° , 45° и 60°	1			Библиотека ЦОК https://m.edsoo.ru/f64cb9cb
71	Тригонометрические функции углов в 30° , 45° и 60°	1			Библиотека ЦОК https://m.edsoo.ru/6b294349
72	Контрольная работа по теме "Теорема Пифагора и начала тригонометрии"	1	1		Библиотека ЦОК https://m.edsoo.ru/a9db1f7a
73	Вписанные и центральные углы	1			Библиотека ЦОК https://m.edsoo.ru/ae5f890d
74	Вписанные и центральные углы	1			Библиотека ЦОК https://m.edsoo.ru/d0233fa0

75	Вписанные и центральные углы	1			Библиотека ЦОК https://m.edsoo.ru/ccae9b0
76	Вписанные и центральные углы	1			Библиотека ЦОК https://m.edsoo.ru/1d3424f4
77	Угол между касательной и хордой	1			Библиотека ЦОК https://m.edsoo.ru/775efa2f
78	Угол между касательной и хордой	1			Библиотека ЦОК https://m.edsoo.ru/09166b3d
79	Углы между хордами и секущими	1			Библиотека ЦОК https://m.edsoo.ru/022e729c
80	Углы между хордами и секущими	1			Библиотека ЦОК https://m.edsoo.ru/84a32a80
81	Вписанные и описанные четырёхугольники	1			Библиотека ЦОК https://m.edsoo.ru/734d8ad9
82	Вписанные и описанные четырёхугольники	1			Библиотека ЦОК https://m.edsoo.ru/aa6c1ad6
83	Свойства и признаки вписанного четырёхугольника	1			Библиотека ЦОК https://m.edsoo.ru/fe14a853
84	Свойства и признаки вписанного четырёхугольника	1			Библиотека ЦОК https://m.edsoo.ru/60435d9b
85	Свойства и признаки вписанного четырёхугольника	1			Библиотека ЦОК https://m.edsoo.ru/cf9e646f
86	Свойства и признаки вписанного четырёхугольника	1			Библиотека ЦОК https://m.edsoo.ru/0b0501a3
87	Взаимное расположение двух окружностей	1			Библиотека ЦОК https://m.edsoo.ru/420d844e
88	Взаимное расположение двух окружностей	1			Библиотека ЦОК https://m.edsoo.ru/42da86f2

89	Касание окружностей	1			Библиотека ЦОК https://m.edsoo.ru/4cbf4ff9
90	Касание окружностей	1			Библиотека ЦОК https://m.edsoo.ru/52dcbe7d
91	Общие касательные к двум окружностям	1			Библиотека ЦОК https://m.edsoo.ru/d2151a62
92	Контрольная работа по теме "Углы и четырёхугольники, связанные с окружностью"	1	1		Библиотека ЦОК https://m.edsoo.ru/26055342
93	Повторение и обобщение. Решение задач, иллюстрирующих связи между различными темами курса	1			Библиотека ЦОК https://m.edsoo.ru/74d89ab9
94	Повторение и обобщение. Решение задач, иллюстрирующих связи между различными темами курса	1			Библиотека ЦОК https://m.edsoo.ru/6d05bcd8
95	Повторение и обобщение. Решение задач, иллюстрирующих связи между различными темами курса	1			Библиотека ЦОК https://m.edsoo.ru/51013847
96	Повторение и обобщение. Решение задач, иллюстрирующих связи между различными темами курса	1			Библиотека ЦОК https://m.edsoo.ru/248181a0
97	Повторение и обобщение. Решение задач, иллюстрирующих связи между различными темами курса	1			Библиотека ЦОК https://m.edsoo.ru/dad15fdc
98	Повторение и обобщение. Решение задач, иллюстрирующих связи между различными темами курса	1			Библиотека ЦОК https://m.edsoo.ru/6a69702b

99	Повторение и обобщение. Решение задач, иллюстрирующих связи между различными темами курса	1			Библиотека ЦОК https://m.edsoo.ru/0f5b4b87
100	Повторение и обобщение. Решение задач, иллюстрирующих связи между различными темами курса	1			Библиотека ЦОК https://m.edsoo.ru/7942fc3c
101	Итоговая контрольная работа	1	1		Библиотека ЦОК https://m.edsoo.ru/c2695c10
102	Повторение и обобщение. Решение задач, иллюстрирующих связи между различными темами курса	1			Библиотека ЦОК https://m.edsoo.ru/b4981045
ОБЩЕЕ КОЛИЧЕСТВО ЧАСОВ ПО ПРОГРАММЕ		102	6	0	

9 КЛАСС

№ п/п	Тема урока	Количество часов			Электронные цифровые образовательные ресурсы
		Всего	Контрольные работы	Практические работы	
1	Синус, косинус, тангенс углов от 0 до 180°	1			Библиотека ЦОК https://m.edsoo.ru/33005d2b
2	Основное тригонометрическое тождество	1			Библиотека ЦОК https://m.edsoo.ru/aba8dd52
3	Формулы приведения	1			Библиотека ЦОК https://m.edsoo.ru/98813486
4	Формулы приведения	1			Библиотека ЦОК https://m.edsoo.ru/e00324ad
5	Решение треугольников. Теорема косинусов	1			Библиотека ЦОК https://m.edsoo.ru/9738e456
6	Решение треугольников. Теорема косинусов	1			Библиотека ЦОК https://m.edsoo.ru/d934a6e6
7	Теорема синусов	1			Библиотека ЦОК https://m.edsoo.ru/820ebf06
8	Теорема синусов	1			Библиотека ЦОК https://m.edsoo.ru/000dd68f
9	Решение практических задач с использованием теоремы косинусов и теоремы синусов	1			Библиотека ЦОК https://m.edsoo.ru/da65db4c
10	Решение практических задач с использованием теоремы косинусов и теоремы синусов	1			Библиотека ЦОК https://m.edsoo.ru/ed170337

11	Решение практических задач с использованием теоремы косинусов и теоремы синусов	1			Библиотека ЦОК https://m.edsoo.ru/fd237192
12	Решение практических задач с использованием теоремы косинусов и теоремы синусов	1			Библиотека ЦОК https://m.edsoo.ru/66b247d5
13	Тригонометрические формулы для площади треугольника, параллелограмма	1			Библиотека ЦОК https://m.edsoo.ru/009bf17e
14	Тригонометрические формулы для площади треугольника, параллелограмма	1			Библиотека ЦОК https://m.edsoo.ru/3479efa2
15	Тригонометрические формулы для площади треугольника, параллелограмма	1			Библиотека ЦОК https://m.edsoo.ru/c9e4273f
16	Тригонометрические формулы для площади треугольника, параллелограмма	1			Библиотека ЦОК https://m.edsoo.ru/35e8ab1f
17	Формула Герона	1			Библиотека ЦОК https://m.edsoo.ru/ad8e9d59
18	Формула Герона	1			Библиотека ЦОК https://m.edsoo.ru/8fb80467
19	Формула Герона	1			Библиотека ЦОК https://m.edsoo.ru/03b9324c
20	Формула площади выпуклого четырёхугольника	1			Библиотека ЦОК https://m.edsoo.ru/e20462b0
21	Формула площади выпуклого четырёхугольника	1			Библиотека ЦОК https://m.edsoo.ru/1b3f8284
22	Контрольная работа по теме "Решение треугольников"	1	1		Библиотека ЦОК https://m.edsoo.ru/71316455
23	Хорды и подобные треугольники в окружности	1			Библиотека ЦОК https://m.edsoo.ru/dee5b11d

24	Теорема о произведении отрезков хорд	1			Библиотека ЦОК https://m.edsoo.ru/9a6b9583
25	Теорема о произведении отрезков хорд	1			Библиотека ЦОК https://m.edsoo.ru/3280910d
26	Теоремы о произведении отрезков секущих	1			Библиотека ЦОК https://m.edsoo.ru/7c74ebdb
27	Теоремы о произведении отрезков секущих	1			Библиотека ЦОК https://m.edsoo.ru/ccdb3092
28	Теорема о квадрате касательной	1			Библиотека ЦОК https://m.edsoo.ru/3cde33ca
29	Теорема о квадрате касательной	1			Библиотека ЦОК https://m.edsoo.ru/d6df6c82
30	Теоремы Чевы и Менелая	1			Библиотека ЦОК https://m.edsoo.ru/f2218dfa
31	Теоремы Чевы и Менелая	1			Библиотека ЦОК https://m.edsoo.ru/a463c1bc
32	Теоремы Чевы и Менелая	1			Библиотека ЦОК https://m.edsoo.ru/e1a81aa9
33	Понятие о гомотетии	1			Библиотека ЦОК https://m.edsoo.ru/14e624fd
34	Контрольная работа по теме "Подобие треугольников"	1	1		Библиотека ЦОК https://m.edsoo.ru/15177855
35	Уравнение прямой на плоскости. Угловой коэффициент и свободный член, их геометрический смысл	1			Библиотека ЦОК https://m.edsoo.ru/2dcfad6b
36	Уравнение прямой на плоскости. Угловой коэффициент и свободный член, их геометрический смысл	1			Библиотека ЦОК https://m.edsoo.ru/fa4fb1b3

37	Параллельность и перпендикулярность прямых (через угловой коэффициент)	1			Библиотека ЦОК https://m.edsoo.ru/6d686658
38	Уравнение окружности	1			Библиотека ЦОК https://m.edsoo.ru/1658a6fd
39	Нахождение пересечений окружностей и прямых в координатах	1			Библиотека ЦОК https://m.edsoo.ru/36de713a
40	Нахождение пересечений окружностей и прямых в координатах	1			Библиотека ЦОК https://m.edsoo.ru/5777b234
41	Формула расстояния от точки до прямой	1			Библиотека ЦОК https://m.edsoo.ru/5ffdeecd
42	Площадь параллелограмма в координатах, понятие об ориентированной площади	1			Библиотека ЦОК https://m.edsoo.ru/19f84dae
43	Применение метода координат в практически-ориентированных геометрических задачах	1			Библиотека ЦОК https://m.edsoo.ru/7b10a3a5
44	Контрольная работа по теме "Метод координат"	1	1		Библиотека ЦОК https://m.edsoo.ru/b1271082
45	Векторы на плоскости	1			Библиотека ЦОК https://m.edsoo.ru/bd9a630e
46	Сложение и вычитание векторов — правила треугольника и параллелограмма	1			Библиотека ЦОК https://m.edsoo.ru/193ca346
47	Сложение и вычитание векторов — правила треугольника и параллелограмма	1			Библиотека ЦОК https://m.edsoo.ru/01d8e6a1
48	Умножение вектора на число	1			Библиотека ЦОК https://m.edsoo.ru/e540d478
49	Координаты вектора	1			Библиотека ЦОК https://m.edsoo.ru/2278518f

50	Сложение и вычитание векторов, умножение вектора на число в координатах	1			Библиотека ЦОК https://m.edsoo.ru/c492667b
51	Сложение и вычитание векторов, умножение вектора на число в координатах	1			Библиотека ЦОК https://m.edsoo.ru/2560ab87
52	Применение векторов в физике, центр масс	1			Библиотека ЦОК https://m.edsoo.ru/1cfb8928
53	Понятие о базисе (на плоскости). Разложения векторов по базису	1			Библиотека ЦОК https://m.edsoo.ru/757b9b30
54	Понятие о базисе (на плоскости). Разложения векторов по базису	1			Библиотека ЦОК https://m.edsoo.ru/cfe5295e
55	Понятие о базисе (на плоскости). Разложения векторов по базису	1			Библиотека ЦОК https://m.edsoo.ru/e1a50237
56	Скалярное произведение векторов, геометрический смысл и выражение в декартовых координатах	1			Библиотека ЦОК https://m.edsoo.ru/afb9a2a0
57	Дистрибутивность скалярного произведения	1			Библиотека ЦОК https://m.edsoo.ru/0bcd3387
58	Скалярное произведение и проецирование	1			Библиотека ЦОК https://m.edsoo.ru/0f16f5da
59	Применение скалярного произведения векторов для нахождения длин и углов	1			Библиотека ЦОК https://m.edsoo.ru/9d7b1240
60	Применение скалярного произведения векторов для нахождения длин и углов	1			Библиотека ЦОК https://m.edsoo.ru/99791584
61	Применение скалярного произведения векторов для нахождения длин и углов	1			Библиотека ЦОК https://m.edsoo.ru/894c1248

62	Решение геометрических задач с помощью скалярного произведения	1			Библиотека ЦОК https://m.edsoo.ru/e572abc0
63	Решение геометрических задач с помощью скалярного произведения	1			Библиотека ЦОК https://m.edsoo.ru/75a5e4a7
64	Контрольная работа по теме "Векторы"	1	1		Библиотека ЦОК https://m.edsoo.ru/55678a9d
65	Правильные многоугольники, вычисление их элементов	1			Библиотека ЦОК https://m.edsoo.ru/5a4341db
66	Правильные многоугольники, вычисление их элементов	1			Библиотека ЦОК https://m.edsoo.ru/2517463d
67	Правильные многоугольники, вычисление их элементов	1			Библиотека ЦОК https://m.edsoo.ru/9f7cc71d
68	Правильные многоугольники, вычисление их элементов	1			Библиотека ЦОК https://m.edsoo.ru/a16f6e98
69	Число π и длина окружности	1			Библиотека ЦОК https://m.edsoo.ru/78b4dc48
70	Число π и длина окружности	1			Библиотека ЦОК https://m.edsoo.ru/825e73c7
71	Длина дуги окружности	1			Библиотека ЦОК https://m.edsoo.ru/3c2983f9
72	Длина дуги окружности	1			Библиотека ЦОК https://m.edsoo.ru/4eb62ffb
73	Радианная мера угла	1			Библиотека ЦОК https://m.edsoo.ru/d3b68dca
74	Радианная мера угла	1			Библиотека ЦОК https://m.edsoo.ru/e97f0369
75	Площадь круга и его элементов (сектора и сегмента)	1			Библиотека ЦОК https://m.edsoo.ru/b73a7f0b

76	Площадь круга и его элементов (сектора и сегмента)	1			Библиотека ЦОК https://m.edsoo.ru/10a2b760
77	Площадь круга и его элементов (сектора и сегмента)	1			Библиотека ЦОК https://m.edsoo.ru/0d98bb54
78	Вычисление периметров и площадей фигур, включающих элементы круга	1			Библиотека ЦОК https://m.edsoo.ru/1f673d06
79	Вычисление периметров и площадей фигур, включающих элементы круга	1			Библиотека ЦОК https://m.edsoo.ru/a4bcd171
80	Контрольная по теме "Длина окружности и площадь круга"	1	1		Библиотека ЦОК https://m.edsoo.ru/0353e638
81	Центральная симметрия	1			Библиотека ЦОК https://m.edsoo.ru/e63ff8f2
82	Центрально-симметричные фигуры	1			Библиотека ЦОК https://m.edsoo.ru/5dbbfd1f
83	Поворот	1			Библиотека ЦОК https://m.edsoo.ru/a59548ae
84	Осевая симметрия	1			Библиотека ЦОК https://m.edsoo.ru/de5f1903
85	Повторение и обобщение. Решение задач, иллюстрирующих связи между различными темами курса	1			Библиотека ЦОК https://m.edsoo.ru/46bce128
86	Фигуры, симметричные относительно некоторой оси	1			Библиотека ЦОК https://m.edsoo.ru/a6b0094b
87	Параллельный перенос	1			Библиотека ЦОК https://m.edsoo.ru/3b681983
88	Понятие движения и его свойства	1			Библиотека ЦОК https://m.edsoo.ru/4bda89ea

89	Равенство фигур	1			Библиотека ЦОК https://m.edsoo.ru/aba7d464
90	Проявления симметрии в природе, живописи, скульптуре, архитектуре	1			Библиотека ЦОК https://m.edsoo.ru/92b823fd
91	Композиции движений (простейшие примеры)	1			Библиотека ЦОК https://m.edsoo.ru/2a4a2ba8
92	Повторение и обобщение. Решение задач, иллюстрирующих связи между различными темами курса	1			Библиотека ЦОК https://m.edsoo.ru/efefea93
93	Повторение и обобщение. Решение задач, иллюстрирующих связи между различными темами курса	1			Библиотека ЦОК https://m.edsoo.ru/c58e409e
94	Повторение и обобщение. Решение задач, иллюстрирующих связи между различными темами курса	1			Библиотека ЦОК https://m.edsoo.ru/54d14267
95	Повторение и обобщение. Решение задач, иллюстрирующих связи между различными темами курса	1			Библиотека ЦОК https://m.edsoo.ru/a78455c5
96	Повторение и обобщение. Решение задач, иллюстрирующих связи между различными темами курса	1			Библиотека ЦОК https://m.edsoo.ru/2e7695cf
97	Повторение и обобщение. Решение задач, иллюстрирующих связи между различными темами курса	1			Библиотека ЦОК https://m.edsoo.ru/6383d98a
98	Повторение и обобщение. Решение задач, иллюстрирующих связи между различными темами курса	1			Библиотека ЦОК https://m.edsoo.ru/89c5365f

99	Повторение и обобщение. Решение задач, иллюстрирующих связи между различными темами курса	1			Библиотека ЦОК https://m.edsoo.ru/0dcedaf1
100	Повторение и обобщение. Решение задач, иллюстрирующих связи между различными темами курса	1			Библиотека ЦОК https://m.edsoo.ru/27b735e9
101	Итоговая контрольная работа	1	1		Библиотека ЦОК https://m.edsoo.ru/073bcf5d
102	Повторение и обобщение. Решение задач, иллюстрирующих связи между различными темами курса	1			Библиотека ЦОК https://m.edsoo.ru/1852817e
ОБЩЕЕ КОЛИЧЕСТВО ЧАСОВ ПО ПРОГРАММЕ		102	6	0	

ПРОМЕЖУТОЧНАЯ АТТЕСТАЦИЯ

7 КЛАСС

Условия проведения процедуры промежуточной аттестации: Работа проводится в классе, задания выполняются на двойном листочке в клетку

Время выполнения: На выполнение всей работы отводится 45 минут.

Назначение работы: Определить уровень овладения предметных результатов у учащихся 7 класса по итогам усвоения программы по предмету «Геометрия».

Структура и содержание работы:

Работа проводится в форме тестирования, состоит из 6 заданий:

№1 Сумма углов треугольника

№2 Свойство углов равнобедренного треугольника.

№3 Свойства углов при параллельности прямых

№4 Свойство биссектрисы и высоты треугольника.

№5 Задача на доказательство

№6 Свойства медианы треугольника.

Обобщенный план:

№ задания	Контролируемые элементы содержания (предметные результаты)	Балл
1	Применение для решения задач геометрические факты, условия их применения которых заданы в явной форме	1
2	Применение для решения задач геометрические факты, условия их применения которых заданы в явной форме	1
3	Извлечение информации о геометрических фигурах, представленную на чертеже в явном виде	1
4	Применение для решения задач геометрические факты, условия их применения которых заданы в явной форме	1
5	Доказательство геометрического утверждения	1
6	Извлечение информации из условия, решение задачи	1

Отметочная шкала: Задания 1-6 - 1 балл

Выставление отметки: Предметные и метапредметные результаты оцениваются одной единой отметкой

«5» - 6 баллов

«4» - 5 балла

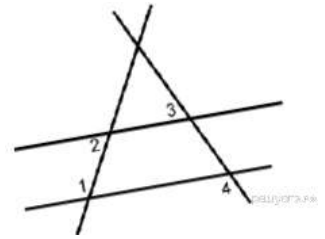
«3» - 4 балла

«2» - до 4 баллов

Демоверсия

1. Два острых угла прямоугольного треугольника относятся как 4:5. Найдите больший острый угол.
2. В треугольнике ABC известно, что $AB = BC$, $\angle ABC = 46^\circ$. Найдите угол BCA .

3. На плоскости даны четыре прямые. Известно, что $\angle 1 = 115^\circ$, $\angle 2 = 65^\circ$, $\angle 3 = 47^\circ$. Найдите $\angle 4$.
4. В треугольнике ABC углы A и C равны 75° и 85° соответственно. Найдите угол между высотой BH и биссектрисой BD .
5. В треугольнике ABC угол B равен 36° , $AB = BC$, AD — биссектриса. Докажите, что треугольник ABD — равнобедренный.
6. В равнобедренном треугольнике ABC с основанием BC проведена медиана AM . Найдите медиану AM , если периметр треугольника ABC равен 40 см, а периметр треугольника ABM равен 32 см.



УЧЕБНО-МЕТОДИЧЕСКОЕ ОБЕСПЕЧЕНИЕ ОБРАЗОВАТЕЛЬНОГО ПРОЦЕССА

ОБЯЗАТЕЛЬНЫЕ УЧЕБНЫЕ МАТЕРИАЛЫ ДЛЯ УЧЕНИКА

- Геометрия. 7 класс - Мерзляк А.Г., Полонский В.Б., Якир М.С. М. :
Издательский центр «Вента на-Граф», 2017
- Геометрия. 8 класс –.Мерзляк А.Г., Полонский В.Б., Якир М.С. М. :
Издательский центр «Вента на-Граф», 2017
- Геометрия 9 класс - Мерзляк А.Г., Полонский В.Б., Якир М.С./под ред.
Подольского В.Е. Издательский центр «Вентана Граф».

МЕТОДИЧЕСКИЕ МАТЕРИАЛЫ ДЛЯ УЧИТЕЛЯ

Мерзляк А.Г. М52 Геометрия : дидактические материалы : 7 класс :
пособие для учащихся общеобразовательных организаций / А.Г. Мерзляк,
В.Б. Полонский, Е.М. Рабинович, М.С. Якир. — М. : Издательский центр
«Вента на-Граф», 2017. — 112 с.

Мерзляк А.Г. М52 Геометрия : дидактические материалы : 8 класс :
пособие для учащихся общеобразовательных организаций / А.Г. Мерзляк,
В.Б. Полонский, Е.М. Рабинович, М.С. Якир. — М. : Издательский центр
«Вента на-Граф».

Мерзляк А.Г. М52 Геометрия : дидактические материалы : 9 класс :
пособие для учащихся общеобразовательных организаций / А.Г. Мерзляк,
В.Б. Полонский, Е.М. Рабинович, М.С. Якир. — М. : Издательский центр
«Вента на-Граф».

МЕТОДИЧЕСКИЕ МАТЕРИАЛЫ ДЛЯ УЧИТЕЛЯ

Рослова Л.О., Алексеева Е.Е., Буцко Е.В., Карамова И.И. Математика (углублённый уровень). Реализация требований ФГОС основного общего образования : методическое пособие для учителя / Л.О. Рослова, 69 Е.Е. Алексеева, Е.В. Буцко и др. ; под ред. Л.О. Рословой. – М. : ФГБНУ «Институт стратегии развития образования РАО», 2022.

ЦИФРОВЫЕ ОБРАЗОВАТЕЛЬНЫЕ РЕСУРСЫ И РЕСУРСЫ СЕТИ ИНТЕРНЕТ

<http://window.edu.ru/window/catalog>

<https://resh.edu.ru/subject/17/?ysclid=m0xyd867qm773241405>

Формы учета рабочей программы воспитания

Реализация школьными педагогами воспитательного потенциала урока предполагает следующее:

- организацию работы с детьми как в офлайн, так и онлайн формате;
- установление доверительных отношений между учителем и его учениками, способствующих позитивному восприятию учащимися требований и просьб учителя, привлечению их внимания к обсуждаемой на уроке информации, активизации их познавательной деятельности;

- побуждение школьников соблюдать на уроке общепринятые нормы поведения, правила общения со старшими (учителями) и сверстниками (школьниками), принципы учебной дисциплины и самоорганизации, согласно Устава школы, Правилам внутреннего распорядка школы;

- использование воспитательных возможностей содержания учебного предмета через демонстрацию детям примеров ответственного, гражданского поведения, проявления человеколюбия и добросердечности, через подбор соответствующих текстов для чтения, задач для решения, кейсов и дискуссий;

- применение на уроке интерактивных форм работы учащихся: интеллектуальных игр викторины, тестирование, кейсы, стимулирующих познавательную мотивацию школьников; дискуссий, которые дают учащимся возможность приобрести опыт ведения конструктивного диалога; групповой работы или работы в парах, которые учат школьников командной работе и взаимодействию с другими детьми;

- применение различных форм урока: олимпиады, занимательные уроки и пятиминутки, урок - деловая игра, урок – путешествие, урок мастер-класс, урок-исследование и др. Учебно-развлекательные мероприятия (конкурс-игра «Предметный кроссворд», турнир «Своя игра», викторины, литературная композиция, конкурс газет и рисунков, экскурсия и др.);

- включение в урок игровых процедур, которые помогают поддержать мотивацию детей к получению знаний, налаживанию позитивных межличностных отношений в классе, помогают установлению доброжелательной атмосферы во время урока; интеллектуальных игр, стимулирующих познавательную мотивацию школьников. Применение технологии геймификации: квесты, игра-провокация, игра-эксперимент, игра-демонстрация, игра-соревнование;

- организация шефства мотивированных и эрудированных учащихся над их неуспевающими одноклассниками, дающего школьникам социально значимый опыт сотрудничества и взаимной помощи;

- инициирование и поддержка исследовательской деятельности школьников в рамках реализации ими индивидуальных и групповых исследовательских проектов, помогает приобрести навык самостоятельного решения теоретической проблемы, оформления собственных идей, навык уважительного отношения к чужим идеям, оформленным в работах других исследователей, навык публичного выступления перед аудиторией, аргументирования и отстаивания своей точки зрения;

- создание гибкой и открытой среды обучения и воспитания с использованием гаджетов, открытых образовательных ресурсов, систем управления позволяет создать условия для реализации провозглашенных ЮНЕСКО ведущих принципов образования XXI века: «образование для всех», «образование через всю жизнь», образование «всегда, везде и в любое время». У обучающихся развиваются навыки сотрудничества, коммуникации, социальной ответственности, способность критически мыслить, оперативно и качественно решать проблемы; воспитывается ценностное отношение к миру.

МИНИСТЕРСТВО ПРОСВЕЩЕНИЯ РОССИЙСКОЙ ФЕДЕРАЦИИ

**Министерство образования и науки Удмуртской Республики
Управление образования Администрации города Воткинска Удмуртской
Республики**

**Муниципальное бюджетное общеобразовательное учреждение
«СРЕДНЯЯ ОБЩЕОБРАЗОВАТЕЛЬНАЯ ШКОЛА №17 имени 174-го отдельного
истребительного противотанкового артиллерийского дивизиона имени
Комсомола Удмуртии»**

МБОУ "СОШ №17"

РАССМОТРЕНО

**_Протокол ШМО №1
От 30.08.2024**

СОГЛАСОВАНО

**Протокол Методсовета
№1 от 30.08.2024**

УТВЕРЖДЕНО

**Приказом директора
№105-ос от 30.08.2024**

РАБОЧАЯ ПРОГРАММА

учебного предмета «Изобразительное искусство»

для обучающихся 5-7 классов

Составитель:

(ID 2226169) Скрыгина И.А.

город Воткинск 2024

ПОЯСНИТЕЛЬНАЯ ЗАПИСКА

Программа основного общего образования по изобразительному искусству составлена на основе требований к результатам освоения программы основного общего образования, представленных в ФГОС ООО, а также ориентирована на целевые приоритеты духовно-нравственного развития, воспитания и социализации обучающихся, сформулированные в федеральной рабочей программе воспитания.

Основная цель изобразительного искусства – развитие визуально-пространственного мышления обучающихся как формы эмоционально-ценностного, эстетического освоения мира, формы самовыражения и ориентации в художественном и нравственном пространстве культуры.

Изобразительное искусство имеет интегративный характер и включает в себя основы разных видов визуально-пространственных искусств: живописи, графики, скульптуры, дизайна, архитектуры, народного и декоративно-прикладного искусства, фотографии, функции художественного изображения в зрелищных и экранных искусствах. Важнейшими задачами программы по изобразительному искусству являются формирование активного отношения к традициям культуры как смысловой, эстетической и личностно значимой ценности, воспитание гражданственности и патриотизма, уважения и бережного отношения к истории культуры России, выраженной в её архитектуре, изобразительном искусстве, в национальных образах предметно-материальной и пространственной среды, в понимании красоты человека.

Программа по изобразительному искусству направлена на развитие личности обучающегося, его активной учебно-познавательной деятельности, творческого развития и формирования готовности к саморазвитию и непрерывному образованию.

Программа по изобразительному искусству ориентирована на психологические особенности развития обучающихся 11–15 лет.

Целью изучения изобразительного искусства является освоение разных видов визуально-пространственных искусств: живописи, графики, скульптуры, дизайна, архитектуры, народного и декоративно-прикладного искусства, изображения в зрелищных и экранных искусствах (вариативно).

Задачами изобразительного искусства являются:

освоение художественной культуры как формы выражения в пространственных формах духовных ценностей, формирование представлений о месте и значении художественной деятельности в жизни общества;

формирование у обучающихся представлений об отечественной и мировой художественной культуре во всём многообразии её видов;

формирование у обучающихся навыков эстетического видения и преобразования мира;

приобретение опыта создания творческой работы посредством различных художественных материалов в разных видах визуально-пространственных искусств: изобразительных (живопись, графика, скульптура), декоративно-прикладных, в архитектуре и дизайне, опыта художественного творчества в компьютерной графике и анимации, фотографии, работы в синтетических искусствах (театр и кино) (вариативно);

формирование пространственного мышления и аналитических визуальных способностей;

овладение представлениями о средствах выразительности изобразительного искусства как способах воплощения в видимых пространственных формах переживаний, чувств и мировоззренческих позиций человека;

развитие наблюдательности, ассоциативного мышления и творческого воображения;

воспитание уважения и любви к культурному наследию России через освоение отечественной художественной культуры;

развитие потребности в общении с произведениями изобразительного искусства, формирование активного отношения к традициям художественной культуры как смысловой, эстетической и личностно значимой ценности.

Общее число часов, рекомендованных для изучения изобразительного искусства, – 102 часа: в 5 классе – 34 часа (1 час в неделю), в 6 классе – 34 часа (1 час в неделю), в 7 классе – 34 часа (1 час в неделю).

Содержание программы по изобразительному искусству на уровне основного общего образования структурировано по 4 модулям (3 инвариантных и 1 вариативный). Инвариантные модули реализуются последовательно в 5, 6 и 7 классах. Содержание вариативного модуля может быть реализовано дополнительно к инвариантным в одном или нескольких классах или во внеурочной деятельности.

Модуль №1 «Декоративно-прикладное и народное искусство» (5 класс)

Модуль №2 «Живопись, графика, скульптура» (6 класс)

Модуль №3 «Архитектура и дизайн» (7 класс)

Каждый модуль программы по изобразительному искусству обладает содержательной целостностью и организован по восходящему принципу в отношении углубления знаний по ведущей теме и усложнения умений обучающихся. Последовательность изучения модулей определяется

психологическими возрастными особенностями обучающихся, принципом системности обучения и опытом педагогической работы.

СОДЕРЖАНИЕ ОБУЧЕНИЯ

5 КЛАСС

Модуль № 1 «Декоративно-прикладное и народное искусство».

Общие сведения о декоративно-прикладном искусстве.

Декоративно-прикладное искусство и его виды. Декоративно-прикладное искусство и предметная среда жизни людей.

Древние корни народного искусства.

Истоки образного языка декоративно-прикладного искусства. Традиционные образы народного (крестьянского) прикладного искусства.

Связь народного искусства с природой, бытом, трудом, верованиями и эпосом.

Роль природных материалов в строительстве и изготовлении предметов быта, их значение в характере труда и жизненного уклада.

Образно-символический язык народного прикладного искусства.

Знаки-символы традиционного крестьянского прикладного искусства.

Выполнение рисунков на темы древних узоров деревянной резьбы, росписи по дереву, вышивки. Освоение навыков декоративного обобщения в процессе практической творческой работы.

Убранство русской избы.

Конструкция избы, единство красоты и пользы – функционального и символического – в её постройке и украшении.

Символическое значение образов и мотивов в узорном убранстве русских изб. Картина мира в образном строе бытового крестьянского искусства.

Выполнение рисунков – эскизов орнаментального декора крестьянского дома.

Устройство внутреннего пространства крестьянского дома.

Декоративные элементы жилой среды.

Определяющая роль природных материалов для конструкции и декора традиционной постройки жилого дома в любой природной среде. Мудрость соотношения характера постройки, символики её декора и уклада жизни для каждого народа.

Выполнение рисунков предметов народного быта, выявление мудрости их выразительной формы и орнаментально-символического оформления.

Народный праздничный костюм.

Образный строй народного праздничного костюма – женского и мужского.

Традиционная конструкция русского женского костюма – северорусский (сарафан) и южнорусский (понёва) варианты.

Разнообразие форм и украшений народного праздничного костюма для различных регионов страны.

Искусство народной вышивки. Вышивка в народных костюмах и обрядах. Древнее происхождение и присутствие всех типов орнаментов в народной вышивке. Символическое изображение женских фигур и образов всадников в орнаментах вышивки. Особенности традиционных орнаментов текстильных промыслов в разных регионах страны.

Выполнение рисунков традиционных праздничных костюмов, выражение в форме, цветовом решении, орнаментике костюма черт национального своеобразия.

Народные праздники и праздничные обряды как синтез всех видов народного творчества.

Выполнение сюжетной композиции или участие в работе по созданию коллективного панно на тему традиций народных праздников.

Народные художественные промыслы.

Роль и значение народных промыслов в современной жизни. Искусство и ремесло. Традиции культуры, особенные для каждого региона.

Многообразие видов традиционных ремёсел и происхождение художественных промыслов народов России.

Разнообразие материалов народных ремёсел и их связь с регионально-национальным бытом (дерево, береста, керамика, металл, кость, мех и кожа, шерсть и лён).

Традиционные древние образы в современных игрушках народных промыслов. Особенности цветового строя, основные орнаментальные элементы росписи филимоновской, дымковской, каргопольской игрушки. Местные промыслы игрушек разных регионов страны.

Создание эскиза игрушки по мотивам избранного промысла.

Роспись по дереву. Хохлома. Краткие сведения по истории хохломского промысла. Травный узор, «травка» – основной мотив хохломского орнамента. Связь с природой. Единство формы и декора в произведениях промысла. Последовательность выполнения травного орнамента. Праздничность изделий «золотой хохломы».

Городецкая роспись по дереву. Краткие сведения по истории. Традиционные образы городецкой росписи предметов быта. Птица и конь – традиционные мотивы орнаментальных композиций. Сюжетные мотивы, основные приёмы и композиционные особенности городецкой росписи.

Посуда из глины. Искусство Гжели. Краткие сведения по истории промысла. Гжельская керамика и фарфор: единство скульптурной формы и кобальтового декора. Природные мотивы росписи посуды. Приёмы мазка, тональный контраст, сочетание пятна и линии.

Роспись по металлу. Жостово. Краткие сведения по истории промысла. Разнообразие форм подносов, цветового и композиционного решения росписей. Приёмы свободной кистевой импровизации в живописи цветочных букетов. Эффект освещённости и объёмности изображения.

Древние традиции художественной обработки металла в разных регионах страны. Разнообразие назначения предметов и художественно-технических приёмов работы с металлом.

Искусство лаковой живописи: Палех, Федоскино, Холуй, Мстёра – роспись шкатулок, ларчиков, табакерок из папье-маше. Происхождение искусства лаковой миниатюры в России. Особенности стиля каждой школы. Роль искусства лаковой миниатюры в сохранении и развитии традиций отечественной культуры.

Мир сказок и легенд, примет и оберегов в творчестве мастеров художественных промыслов.

Отражение в изделиях народных промыслов многообразия исторических, духовных и культурных традиций.

Народные художественные ремёсла и промыслы – материальные и духовные ценности, неотъемлемая часть культурного наследия России.

Декоративно-прикладное искусство в культуре разных эпох и народов.

Роль декоративно-прикладного искусства в культуре древних цивилизаций.

Отражение в декоре мировоззрения эпохи, организации общества, традиций быта и ремесла, уклада жизни людей.

Характерные признаки произведений декоративно-прикладного искусства, основные мотивы и символика орнаментов в культуре разных эпох.

Характерные особенности одежды для культуры разных эпох и народов. Выражение образа человека, его положения в обществе и характера деятельности в его костюме и его украшениях. Украшение жизненного пространства: построений, интерьеров, предметов быта – в культуре разных эпох.

Декоративно-прикладное искусство в жизни современного человека.

Многообразие материалов и техник современного декоративно-прикладного искусства (художественная керамика, стекло, металл, гобелен, роспись по ткани, моделирование одежды).

Символический знак в современной жизни: эмблема, логотип, указующий или декоративный знак.

Государственная символика и традиции геральдики. Декоративные украшения предметов нашего быта и одежды. Значение украшений в проявлении образа человека, его характера, самопонимания, установок и намерений.

Декор на улицах и декор помещений. Декор праздничный и повседневный. Праздничное оформление школы.

6 КЛАСС

Модуль № 2 «Живопись, графика, скульптура».

Общие сведения о видах искусства.

Пространственные и временные виды искусства.

Изобразительные, конструктивные и декоративные виды пространственных искусств, их место и назначение в жизни людей.

Основные виды живописи, графики и скульптуры. Художник и зритель: зрительские умения, знания и творчество зрителя.

Язык изобразительного искусства и его выразительные средства.

Живописные, графические и скульптурные художественные материалы, их особые свойства.

Рисунок – основа изобразительного искусства и мастерства художника.

Виды рисунка: зарисовка, набросок, учебный рисунок и творческий рисунок.

Навыки размещения рисунка в листе, выбор формата.

Начальные умения рисунка с натуры. Зарисовки простых предметов.

Линейные графические рисунки и наброски. Тон и тональные отношения: тёмное – светлое.

Ритм и ритмическая организация плоскости листа.

Основы цветоведения: понятие цвета в художественной деятельности, физическая основа цвета, цветовой круг, основные и составные цвета, дополнительные цвета.

Цвет как выразительное средство в изобразительном искусстве: холодный и тёплый цвет, понятие цветовых отношений; колорит в живописи.

Виды скульптуры и характер материала в скульптуре. Скульптурные памятники, парковая скульптура, камерная скульптура. Статика и движение в скульптуре. Круглая скульптура. Произведения мелкой пластики. Виды рельефа.

Жанры изобразительного искусства.

Жанровая система в изобразительном искусстве как инструмент для сравнения и анализа произведений изобразительного искусства.

Предмет изображения, сюжет и содержание произведения изобразительного искусства.

Натюрморт.

Изображение предметного мира в изобразительном искусстве и появление жанра натюрморта в европейском и отечественном искусстве.

Основы графической грамоты: правила объёмного изображения предметов на плоскости.

Линейное построение предмета в пространстве: линия горизонта, точка зрения и точка схода, правила перспективных сокращений.

Изображение окружности в перспективе.

Рисование геометрических тел на основе правил линейной перспективы.

Сложная пространственная форма и выявление её конструкции.

Рисунок сложной формы предмета как соотношение простых геометрических фигур.

Линейный рисунок конструкции из нескольких геометрических тел.

Освещение как средство выявления объёма предмета. Понятия «свет», «блик», «полутень», «собственная тень», «рефлекс», «падающая тень». Особенности освещения «по свету» и «против света».

Рисунок натюрморта графическими материалами с натуры или по представлению.

Творческий натюрморт в графике. Произведения художников-графиков. Особенности графических техник. Печатная графика.

Живописное изображение натюрморта. Цвет в натюрмортах европейских и отечественных живописцев. Опыт создания живописного натюрморта.

Портрет.

Портрет как образ определённого реального человека. Изображение портрета человека в искусстве разных эпох. Выражение в портретном изображении характера человека и мировоззренческих идеалов эпохи.

Великие портретисты в европейском искусстве.

Особенности развития портретного жанра в отечественном искусстве. Великие портретисты в русской живописи.

Парадный и камерный портрет в живописи.

Особенности развития жанра портрета в искусстве XX в. – отечественном и европейском.

Построение головы человека, основные пропорции лица, соотношение лицевой и черепной частей головы.

Графический портрет в работах известных художников. Разнообразие графических средств в изображении образа человека. Графический портретный рисунок с натуры или по памяти.

Роль освещения головы при создании портретного образа.

Свет и тень в изображении головы человека.

Портрет в скульптуре.

Выражение характера человека, его социального положения и образа эпохи в скульптурном портрете.

Значение свойств художественных материалов в создании скульптурного портрета.

Живописное изображение портрета. Роль цвета в живописном портретном образе в произведениях выдающихся живописцев.

Опыт работы над созданием живописного портрета.

Пейзаж.

Особенности изображения пространства в эпоху Древнего мира, в средневековом искусстве и в эпоху Возрождения.

Правила построения линейной перспективы в изображении пространства.

Правила воздушной перспективы, построения переднего, среднего и дальнего планов при изображении пейзажа.

Особенности изображения разных состояний природы и её освещения. Романтический пейзаж. Морские пейзажи И. Айвазовского.

Особенности изображения природы в творчестве импрессионистов и постимпрессионистов. Представления о пленэрной живописи и колористической изменчивости состояний природы.

Живописное изображение различных состояний природы. Пейзаж в истории русской живописи и его значение в отечественной культуре. История становления картины Родины в развитии отечественной пейзажной живописи XIX в.

Становление образа родной природы в произведениях А. Венецианова и его учеников: А. Саврасова, И. Шишкина. Пейзажная живопись И. Левитана и её значение для русской культуры. Значение художественного образа отечественного пейзажа в развитии чувства Родины.

Творческий опыт в создании композиционного живописного пейзажа своей Родины.

Графический образ пейзажа в работах выдающихся мастеров. Средства выразительности в графическом рисунке и многообразии графических техник.

Графические зарисовки и графическая композиция на темы окружающей природы.

Городской пейзаж в творчестве мастеров искусства. Многообразие в понимании образа города.

Город как материальное воплощение отечественной истории и культурного наследия. Задачи охраны культурного наследия и исторического образа в жизни современного города.

Опыт изображения городского пейзажа. Наблюдательная перспектива и ритмическая организация плоскости изображения.

Бытовой жанр в изобразительном искусстве.

Изображение труда и бытовой жизни людей в традициях искусства разных эпох. Значение художественного изображения бытовой жизни людей в понимании истории человечества и современной жизни.

Жанровая картина как обобщение жизненных впечатлений художника. Тема, сюжет, содержание в жанровой картине. Образ нравственных и ценностных смыслов в жанровой картине и роль картины в их утверждении.

Работа над сюжетной композицией. Композиция как целостность в организации художественных выразительных средств и взаимосвязи всех компонентов произведения.

Исторический жанр в изобразительном искусстве.

Историческая тема в искусстве как изображение наиболее значительных событий в жизни общества.

Жанровые разновидности исторической картины в зависимости от сюжета: мифологическая картина, картина на библейские темы, батальная картина и другие.

Историческая картина в русском искусстве XIX в. и её особое место в развитии отечественной культуры.

Картина К. Брюллова «Последний день Помпеи», исторические картины в творчестве В. Сурикова и других. Исторический образ России в картинах XX в.

Работа над сюжетной композицией. Этапы длительного периода работы художника над исторической картиной: идея и эскизы, сбор материала и работа над этюдами, уточнения композиции в эскизах, картон композиции, работа над холстом.

Разработка эскизов композиции на историческую тему с опорой на собранный материал по задуманному сюжету.

Библейские темы в изобразительном искусстве.

Исторические картины на библейские темы: место и значение сюжетов Священной истории в европейской культуре.

Вечные темы и их нравственное и духовно-ценностное выражение как «духовная ось», соединяющая жизненные позиции разных поколений.

Произведения на библейские темы Леонардо да Винчи, Рафаэля, Рембрандта, в скульптуре «Пьета» Микеланджело и других. Библейские темы в отечественных картинах XIX в. (А. Иванов. «Явление Христа народу», И. Крамской. «Христос в пустыне», Н. Ге. «Тайная вечеря», В. Поленов. «Христос и грешница»). Иконопись как великое проявление русской культуры. Язык изображения в иконе – его религиозный и символический смысл.

Великие русские иконописцы: духовный свет икон Андрея Рублёва, Феофана Грека, Дионисия.

Работа над эскизом сюжетной композиции.

Роль и значение изобразительного искусства в жизни людей: образ мира в изобразительном искусстве.

7 КЛАСС

Модуль № 3 «Архитектура и дизайн».

Архитектура и дизайн – искусства художественной постройки – конструктивные искусства.

Дизайн и архитектура как создатели «второй природы» – предметно-пространственной среды жизни людей.

Функциональность предметно-пространственной среды и выражение в ней мировосприятия, духовно-ценностных позиций общества.

Материальная культура человечества как уникальная информация о жизни людей в разные исторические эпохи.

Роль архитектуры в понимании человеком своей идентичности. Задачи сохранения культурного наследия и природного ландшафта.

Возникновение архитектуры и дизайна на разных этапах общественного развития. Единство функционального и художественного – целесообразности и красоты.

Графический дизайн.

Композиция как основа реализации замысла в любой творческой деятельности. Основы формальной композиции в конструктивных искусствах.

Элементы композиции в графическом дизайне: пятно, линия, цвет, буква, текст и изображение.

Формальная композиция как композиционное построение на основе сочетания геометрических фигур, без предметного содержания.

Основные свойства композиции: целостность и соподчинённость элементов.

Ритмическая организация элементов: выделение доминанты, симметрия и асимметрия, динамическая и статичная композиция, контраст, нюанс, акцент, замкнутость или открытость композиции.

Практические упражнения по созданию композиции с вариативным ритмическим расположением геометрических фигур на плоскости.

Роль цвета в организации композиционного пространства. Функциональные задачи цвета в конструктивных искусствах.

Цвет и законы колористики. Применение локального цвета. Цветовой акцент, ритм цветовых форм, доминанта.

Шрифты и шрифтовая композиция в графическом дизайне. Форма буквы как изобразительно-смысловой символ.

Шрифт и содержание текста. Стилизация шрифта.

Типографика. Понимание типографской строки как элемента плоскостной композиции.

Выполнение аналитических и практических работ по теме «Буква – изобразительный элемент композиции».

Логотип как графический знак, эмблема или стилизованный графический символ. Функции логотипа. Шрифтовой логотип. Знаковый логотип.

Композиционные основы макетирования в графическом дизайне при соединении текста и изображения.

Искусство плаката. Синтез слова и изображения. Изобразительный язык плаката. Композиционный монтаж изображения и текста в плакате, рекламе, поздравительной открытке.

Многообразие форм графического дизайна. Дизайн книги и журнала. Элементы, составляющие конструкцию и художественное оформление книги, журнала.

Макет разворота книги или журнала по выбранной теме в виде коллажа или на основе компьютерных программ.

Макетирование объёмно-пространственных композиций.

Композиция плоскостная и пространственная. Композиционная организация пространства. Прочтение плоскостной композиции как «чертежа» пространства.

Макетирование. Введение в макет понятия рельефа местности и способы его обозначения на макете.

Выполнение практических работ по созданию объёмно-пространственных композиций. Объём и пространство. Взаимосвязь объектов в архитектурном макете.

Структура зданий различных архитектурных стилей и эпох: выявление простых объёмов, образующих целостную постройку. Взаимное влияние объёмов и их сочетаний на образный характер постройки.

Понятие тектоники как выражение в художественной форме конструктивной сущности сооружения и логики конструктивного соотношения его частей.

Роль эволюции строительных материалов и строительных технологий в изменении архитектурных конструкций (перекрытия и опора – стоечно-балочная конструкция – архитектура сводов, каркасная каменная архитектура, металлический каркас, железобетон и язык современной архитектуры).

Многообразие предметного мира, создаваемого человеком. Функция вещи и её форма. Образ времени в предметах, создаваемых человеком.

Дизайн предмета как искусство и социальное проектирование. Анализ формы через выявление сочетающихся объёмов. Красота – наиболее полное выявление функции предмета. Влияние развития технологий и материалов на изменение формы предмета.

Выполнение аналитических зарисовок форм бытовых предметов.

Творческое проектирование предметов быта с определением их функций и материала изготовления.

Цвет в архитектуре и дизайне. Эмоциональное и формообразующее значение цвета в дизайне и архитектуре. Влияние цвета на восприятие формы объектов архитектуры и дизайна.

Конструирование объектов дизайна или архитектурное макетирование с использованием цвета.

Социальное значение дизайна и архитектуры как среды жизни человека.

Образ и стиль материальной культуры прошлого. Смена стилей как отражение эволюции образа жизни, изменения мировоззрения людей и развития производственных возможностей. Художественно-аналитический обзор развития образно-стилевого языка архитектуры как этапов духовной, художественной и материальной культуры разных народов и эпох.

Архитектура народного жилища, храмовая архитектура, частный дом в предметно-пространственной среде жизни разных народов.

Выполнение заданий по теме «Архитектурные образы прошлых эпох» в виде аналитических зарисовок известных архитектурных памятников по фотографиям и другим видам изображения.

Пути развития современной архитектуры и дизайна: город сегодня и завтра.

Архитектурная и градостроительная революция XX в. Её технологические и эстетические предпосылки и истоки. Социальный аспект «перестройки» в архитектуре.

Отрицание канонов и сохранение наследия с учётом нового уровня материально-строительной техники. Приоритет функционализма. Проблема урбанизации ландшафта, безликости и агрессивности среды современного города.

Пространство городской среды. Исторические формы планировки городской среды и их связь с образом жизни людей.

Роль цвета в формировании пространства. Схема-планировка и реальность.

Современные поиски новой эстетики в градостроительстве. Выполнение практических работ по теме «Образ современного города и архитектурного стиля будущего»: фотоколлажа или фантазийной зарисовки города будущего.

Индивидуальный образ каждого города. Неповторимость исторических кварталов и значение культурного наследия для современной жизни людей.

Дизайн городской среды. Малые архитектурные формы. Роль малых архитектурных форм и архитектурного дизайна в организации городской среды и индивидуальном образе города.

Проектирование дизайна объектов городской среды. Устройство пешеходных зон в городах, установка городской мебели (скамьи, «диваны» и прочие), киосков, информационных блоков, блоков локального озеленения и другое.

Выполнение практической работы по теме «Проектирование дизайна объектов городской среды» в виде создания коллажнографической композиции или дизайн-проекта оформления витрины магазина.

Интерьер и предметный мир в доме. Назначение помещения и построение его интерьера. Дизайн пространственно-предметной среды интерьера.

Образно-стилевое единство материальной культуры каждой эпохи. Интерьер как отражение стиля жизни его хозяев.

Зонирование интерьера – создание многофункционального пространства. Отделочные материалы, введение фактуры и цвета в интерьер.

Интерьеры общественных зданий (театр, кафе, вокзал, офис, школа).

Выполнение практической и аналитической работы по теме «Роль вещи в образно-стилевом решении интерьера» в форме создания коллажной композиции.

Организация архитектурно-ландшафтного пространства. Город в единстве с ландшафтно-парковой средой.

Основные школы ландшафтного дизайна. Особенности ландшафта русской усадебной территории и задачи сохранения исторического наследия. Традиции графического языка ландшафтных проектов.

Выполнение дизайн-проекта территории парка или приусадебного участка в виде схемы-чертежа.

Единство эстетического и функционального в объёмно-пространственной организации среды жизнедеятельности людей.

Образ человека и индивидуальное проектирование.

Организация пространства жилой среды как отражение социального заказа и индивидуальности человека, его вкуса, потребностей и возможностей.

Образно-личностное проектирование в дизайне и архитектуре.

Проектные работы по созданию облика частного дома, комнаты и сада. Дизайн предметной среды в интерьере частного дома. Мода и культура как параметры создания собственного костюма или комплекта одежды.

Костюм как образ человека. Стиль в одежде. Соответствие материи и формы. Целесообразность и мода. Мода как ответ на изменения в укладе жизни, как бизнес и в качестве манипулирования массовым сознанием.

Характерные особенности современной одежды. Молодёжная субкультура и подростковая мода. Унификация одежды и индивидуальный стиль. Ансамбль в костюме. Роль фантазии и вкуса в подборе одежды.

Выполнение практических творческих эскизов по теме «Дизайн современной одежды».

Искусство грима и причёски. Форма лица и причёска. Макияж дневной, вечерний и карнавальный. Грим бытовой и сценический.

Имидж-дизайн и его связь с публичностью, технологией социального поведения, рекламой, общественной деятельностью.

Дизайн и архитектура – средства организации среды жизни людей и строительства нового мира.

ПЛАНИРУЕМЫЕ РЕЗУЛЬТАТЫ ОСВОЕНИЯ ПРОГРАММЫ ПО ИЗОБРАЗИТЕЛЬНОМУ ИСКУССТВУ НА УРОВНЕ ОСНОВНОГО ОБЩЕГО ОБРАЗОВАНИЯ

ЛИЧНОСТНЫЕ РЕЗУЛЬТАТЫ

Личностные результаты освоения рабочей программы основного общего образования по изобразительному искусству достигаются в единстве учебной и воспитательной деятельности.

В центре программы по изобразительному искусству в соответствии с ФГОС общего образования находится личностное развитие обучающихся, приобщение обучающихся к российским традиционным духовным ценностям, социализация личности.

Программа призвана обеспечить достижение обучающимися личностных результатов, указанных во ФГОС ООО: формирование у обучающихся основ российской идентичности, ценностные установки и социально значимые качества личности, духовно-нравственное развитие обучающихся и отношение обучающихся к культуре, мотивацию к познанию и обучению, готовность к саморазвитию и активному участию в социально значимой деятельности.

1) Патриотическое воспитание.

Осуществляется через освоение обучающимися содержания традиций, истории и современного развития отечественной культуры, выраженной в её архитектуре, народном, прикладном и изобразительном искусстве. Воспитание патриотизма в процессе освоения особенностей и красоты отечественной духовной жизни, выраженной в произведениях искусства, посвящённых различным подходам к изображению человека, великим победам, торжественным и трагическим событиям, эпической и лирической красоте отечественного пейзажа. Патриотические чувства воспитываются в изучении истории народного искусства, его житейской мудрости и значения символических смыслов. Урок искусства воспитывает патриотизм в процессе собственной художественно-практической деятельности обучающегося, который учится чувственно-эмоциональному восприятию и творческому созиданию художественного образа.

2) Гражданское воспитание.

Программа по изобразительному искусству направлена на активное приобщение обучающихся к традиционным российским духовно-нравственным ценностям. При этом реализуются задачи социализации и гражданского воспитания обучающегося. Формируется чувство личной причастности к жизни общества. Искусство рассматривается как особый язык, развивающий коммуникативные умения. В рамках изобразительного искусства происходит изучение художественной культуры и мировой истории искусства, углубляются интернациональные чувства обучающихся. Учебный предмет способствует пониманию особенностей жизни разных народов и красоты различных национальных эстетических идеалов. Коллективные творческие работы, а также участие в общих художественных проектах создают условия для разнообразной совместной деятельности,

способствуют пониманию другого, становлению чувства личной ответственности.

3) Духовно-нравственное воспитание.

В искусстве воплощена духовная жизнь человечества, концентрирующая в себе эстетический, художественный и нравственный мировой опыт, раскрытие которого составляет суть учебного предмета. Учебные задания направлены на развитие внутреннего мира обучающегося и развитие его эмоционально-образной, чувственной сферы. Развитие творческого потенциала способствует росту самосознания обучающегося, осознанию себя как личности и члена общества. Ценностно-ориентационная и коммуникативная деятельность на занятиях по изобразительному искусству способствует освоению базовых ценностей – формированию отношения к миру, жизни, человеку, семье, труду, культуре как духовному богатству общества и важному условию ощущения человеком полноты проживаемой жизни.

4) Эстетическое воспитание.

Эстетическое (от греч. *aisthetikos* – чувствующий, чувственный) – это воспитание чувственной сферы обучающегося на основе всего спектра эстетических категорий: прекрасное, безобразное, трагическое, комическое, высокое, низменное. Искусство понимается как воплощение в изображении и в создании предметно-пространственной среды постоянного поиска идеалов, веры, надежд, представлений о добре и зле. Эстетическое воспитание является важнейшим компонентом и условием развития социально значимых отношений обучающихся. Способствует формированию ценностных ориентаций обучающихся в отношении к окружающим людям, стремлению к их пониманию, отношению к семье, к мирной жизни как главному принципу человеческого общежития, к самому себе как самореализующейся и ответственной личности, способной к позитивному действию в условиях соревновательной конкуренции. Способствует формированию ценностного отношения к природе, труду, искусству, культурному наследию.

5) Ценности познавательной деятельности.

В процессе художественной деятельности на занятиях изобразительным искусством ставятся задачи воспитания наблюдательности – умений активно, то есть в соответствии со специальными установками, видеть окружающий мир. Воспитывается эмоционально окрашенный интерес к жизни. Навыки исследовательской деятельности развиваются в процессе учебных проектов

на уроках изобразительного искусства и при выполнении заданий культурно-исторической направленности.

6) Экологическое воспитание.

Повышение уровня экологической культуры, осознание глобального характера экологических проблем, активное неприятие действий, приносящих вред окружающей среде, формирование нравственно-эстетического отношения к природе воспитывается в процессе художественно-эстетического наблюдения природы, её образа в произведениях искусства и личной художественно-творческой работе.

7) Трудовое воспитание.

Художественно-эстетическое развитие обучающихся обязательно должно осуществляться в процессе личной художественно-творческой работы с освоением художественных материалов и специфики каждого из них. Эта трудовая и смысловая деятельность формирует такие качества, как навыки практической (не теоретико-виртуальной) работы своими руками, формирование умений преобразования реального жизненного пространства и его оформления, удовлетворение от создания реального практического продукта. Воспитываются качества упорства, стремления к результату, понимание эстетики трудовой деятельности. А также умения сотрудничества, коллективной трудовой работы, работы в команде – обязательные требования к определённым заданиям программы.

8) Воспитывающая предметно-эстетическая среда.

В процессе художественно-эстетического воспитания обучающихся имеет значение организация пространственной среды общеобразовательной организации. При этом обучающиеся должны быть активными участниками (а не только потребителями) её создания и оформления пространства в соответствии с задачами общеобразовательной организации, среды, календарными событиями школьной жизни. Эта деятельность обучающихся, как и сам образ предметно-пространственной среды общеобразовательной организации, оказывает активное воспитательное воздействие и влияет на формирование позитивных ценностных ориентаций и восприятие жизни обучающихся.

МЕТАПРЕДМЕТНЫЕ РЕЗУЛЬТАТЫ

Овладение универсальными познавательными действиями

У обучающегося будут сформированы следующие пространственные представления и сенсорные способности как часть универсальных познавательных учебных действий:

- сравнивать предметные и пространственные объекты по заданным основаниям;
- характеризовать форму предмета, конструкции;
- выявлять положение предметной формы в пространстве;
- обобщать форму составной конструкции;
- анализировать структуру предмета, конструкции, пространства, зрительного образа;
- структурировать предметно-пространственные явления;
- сопоставлять пропорциональное соотношение частей внутри целого и предметов между собой;
- абстрагировать образ реальности в построении плоской или пространственной композиции.

У обучающегося будут сформированы следующие базовые логические и исследовательские действия как часть универсальных познавательных учебных действий:

- выявлять и характеризовать существенные признаки явлений художественной культуры;
- сопоставлять, анализировать, сравнивать и оценивать с позиций эстетических категорий явления искусства и действительности;
- классифицировать произведения искусства по видам и, соответственно, по назначению в жизни людей;
- ставить и использовать вопросы как исследовательский инструмент познания;
- вести исследовательскую работу по сбору информационного материала по установленной или выбранной теме;
- самостоятельно формулировать выводы и обобщения по результатам наблюдения или исследования, аргументированно защищать свои позиции.

У обучающегося будут сформированы следующие умения работать с информацией как часть универсальных познавательных учебных действий:

- использовать различные методы, в том числе электронные технологии, для поиска и отбора информации на основе образовательных задач и заданных критериев;
- использовать электронные образовательные ресурсы;
- уметь работать с электронными учебными пособиями и учебниками;
- выбирать, анализировать, интерпретировать, обобщать и систематизировать информацию, представленную в произведениях искусства, в текстах, таблицах и схемах;

- самостоятельно готовить информацию на заданную или выбранную тему в различных видах её представления: в рисунках и эскизах, тексте, таблицах, схемах, электронных презентациях.

Овладение универсальными коммуникативными действиями

У обучающегося будут сформированы следующие умения общения как часть коммуникативных универсальных учебных действий:

- понимать искусство в качестве особого языка общения – межличностного (автор – зритель), между поколениями, между народами;
- воспринимать и формулировать суждения, выражать эмоции в соответствии с целями и условиями общения, развивая способность к эмпатии и опираясь на восприятие окружающих;
- вести диалог и участвовать в дискуссии, проявляя уважительное отношение к оппонентам, сопоставлять свои суждения с суждениями участников общения, выявляя и корректно, доказательно отстаивая свои позиции в оценке и понимании обсуждаемого явления, находить общее решение и разрешать конфликты на основе общих позиций и учёта интересов;
- публично представлять и объяснять результаты своего творческого, художественного или исследовательского опыта;
- взаимодействовать, сотрудничать в коллективной работе, принимать цель совместной деятельности и строить действия по её достижению, договариваться, проявлять готовность руководить, выполнять поручения, подчиняться, ответственно относиться к задачам, своей роли в достижении общего результата.

Овладение универсальными регулятивными действиями

У обучающегося будут сформированы следующие умения самоорганизации как часть универсальных регулятивных учебных действий:

- осознавать или самостоятельно формулировать цель и результат выполнения учебных задач, осознанно подчиняя поставленной цели совершаемые учебные действия, развивать мотивы и интересы своей учебной деятельности;
- планировать пути достижения поставленных целей, составлять алгоритм действий, осознанно выбирать наиболее эффективные способы решения учебных, познавательных, художественно-творческих задач;

- уметь организовывать своё рабочее место для практической работы, сохраняя порядок в окружающем пространстве и бережно относясь к используемым материалам.

У обучающегося будут сформированы следующие умения самоконтроля как часть универсальных регулятивных учебных действий:

- соотносить свои действия с планируемыми результатами, осуществлять контроль своей деятельности в процессе достижения результата;
- владеть основами самоконтроля, рефлексии, самооценки на основе соответствующих целей критериев.

У обучающегося будут сформированы следующие умения эмоционального интеллекта как часть универсальных регулятивных учебных действий:

- развивать способность управлять собственными эмоциями, стремиться к пониманию эмоций других;
- уметь рефлексировать эмоции как основание для художественного восприятия искусства и собственной художественной деятельности;
- развивать свои эмпатические способности, способность сопереживать, понимать намерения и переживания свои и других;
- признавать своё и чужое право на ошибку;
- работать индивидуально и в группе; продуктивно участвовать в учебном сотрудничестве, в совместной деятельности со сверстниками, с педагогами и межвозрастном взаимодействии.

ПРЕДМЕТНЫЕ РЕЗУЛЬТАТЫ

К концу обучения в 5 классе обучающийся получит следующие предметные результаты по отдельным темам программы по изобразительному искусству:

Модуль № 1 «Декоративно-прикладное и народное искусство»:

знать о многообразии видов декоративно-прикладного искусства: народного, классического, современного, искусства, промыслов;

понимать связь декоративно-прикладного искусства с бытовыми потребностями людей, необходимость присутствия в предметном мире и жилой среде;

иметь представление (уметь рассуждать, приводить примеры) о мифологическом и магическом значении орнаментального оформления жилой среды в древней истории человечества, о присутствии в древних орнаментах символического описания мира;

характеризовать коммуникативные, познавательные и культовые функции декоративно-прикладного искусства;

уметь объяснять коммуникативное значение декоративного образа в организации межличностных отношений, в обозначении социальной роли человека, в оформлении предметно-пространственной среды;

распознавать произведения декоративно-прикладного искусства по материалу (дерево, металл, керамика, текстиль, стекло, камень, кость, другие материалы), уметь характеризовать неразрывную связь декора и материала;

распознавать и называть техники исполнения произведений декоративно-прикладного искусства в разных материалах: резьба, роспись, вышивка, ткачество, плетение, ковка, другие техники;

знать специфику образного языка декоративного искусства – его знаковую природу, орнаментальность, стилизацию изображения;

различать разные виды орнамента по сюжетной основе: геометрический, растительный, зооморфный, антропоморфный;

владеть практическими навыками самостоятельного творческого создания орнаментов ленточных, сетчатых, центрических;

знать о значении ритма, раппорта, различных видов симметрии в построении орнамента и уметь применять эти знания в собственных творческих декоративных работах;

владеть практическими навыками стилизованного – орнаментального лаконичного изображения деталей природы, стилизованного обобщённого изображения представителей животного мира, сказочных и мифологических персонажей с опорой на традиционные образы мирового искусства;

знать особенности народного крестьянского искусства как целостного мира, в предметной среде которого выражено отношение человека к труду, к природе, к добру и злу, к жизни в целом;

уметь объяснять символическое значение традиционных знаков народного крестьянского искусства (солярные знаки, древо жизни, конь, птица, мать-земля);

знать и самостоятельно изображать конструкцию традиционного крестьянского дома, его декоративное убранство, уметь объяснять функциональное, декоративное и символическое единство его деталей, объяснять крестьянский дом как отражение уклада крестьянской жизни и памятник архитектуры;

иметь практический опыт изображения характерных традиционных предметов крестьянского быта;

освоить конструкцию народного праздничного костюма, его образный строй и символическое значение его декора, знать о разнообразии форм и

украшений народного праздничного костюма различных регионов страны, уметь изобразить или смоделировать традиционный народный костюм;

осознавать произведения народного искусства как бесценное культурное наследие, хранящее в своих материальных формах глубинные духовные ценности;

знать и уметь изображать или конструировать устройство традиционных жилищ разных народов, например, юрты, сакли, хаты-мазанки, объяснять семантическое значение деталей конструкции и декора, их связь с природой, трудом и бытом;

иметь представление и распознавать примеры декоративного оформления жизнедеятельности – быта, костюма разных исторических эпох и народов (например, Древний Египет, Древний Китай, античные Греция и Рим, Европейское Средневековье), понимать разнообразие образов декоративно-прикладного искусства, его единство и целостность для каждой конкретной культуры, определяемые природными условиями и сложившейся историей;

объяснять значение народных промыслов и традиций художественного ремесла в современной жизни;

рассказывать о происхождении народных художественных промыслов, о соотношении ремесла и искусства;

называть характерные черты орнаментов и изделий ряда отечественных народных художественных промыслов;

характеризовать древние образы народного искусства в произведениях современных народных промыслов;

уметь перечислять материалы, используемые в народных художественных промыслах: дерево, глина, металл, стекло;

различать изделия народных художественных промыслов по материалу изготовления и технике декора;

объяснять связь между материалом, формой и техникой декора в произведениях народных промыслов;

иметь представление о приёмах и последовательности работы при создании изделий некоторых художественных промыслов;

уметь изображать фрагменты орнаментов, отдельные сюжеты, детали или общий вид изделий ряда отечественных художественных промыслов;

характеризовать роль символического знака в современной жизни (герб, эмблема, логотип, указующий или декоративный знак) и иметь опыт творческого создания эмблемы или логотипа;

понимать и объяснять значение государственной символики, иметь представление о значении и содержании геральдики;

уметь определять и указывать продукты декоративно-прикладной художественной деятельности в окружающей предметно-пространственной среде, обычной жизненной обстановке и характеризовать их образное назначение;

ориентироваться в широком разнообразии современного декоративно-прикладного искусства, различать по материалам, технике исполнения художественное стекло, керамику, ковку, литьё, гобелен и другое;

иметь навыки коллективной практической творческой работы по оформлению пространства школы и школьных праздников.

К концу обучения в **6 классе** обучающийся получит следующие предметные результаты по отдельным темам программы по изобразительному искусству:

Модуль № 2 «Живопись, графика, скульптура»:

характеризовать различия между пространственными и временными видами искусства и их значение в жизни людей;

объяснять причины деления пространственных искусств на виды;

знать основные виды живописи, графики и скульптуры, объяснять их назначение в жизни людей.

Язык изобразительного искусства и его выразительные средства:

различать и характеризовать традиционные художественные материалы для графики, живописи, скульптуры;

осознавать значение материала в создании художественного образа, уметь различать и объяснять роль художественного материала в произведениях искусства;

иметь практические навыки изображения карандашами разной жёсткости, фломастерами, углём, пастелью и мелками, акварелью, гуашью, лепкой из пластилина, а также использовать возможности применять другие доступные художественные материалы;

иметь представление о различных художественных техниках в использовании художественных материалов;

понимать роль рисунка как основы изобразительной деятельности;

иметь опыт учебного рисунка – светотеневого изображения объёмных форм;

знать основы линейной перспективы и уметь изображать объёмные геометрические тела на двухмерной плоскости;

знать понятия графической грамоты изображения предмета «освещённая часть», «блик», «полутень», «собственная тень», «падающая тень» и уметь их применять в практике рисунка;

понимать содержание понятий «тон», «тональные отношения» и иметь опыт их визуального анализа;

обладать навыком определения конструкции сложных форм, геометризации плоскостных и объёмных форм, умением соотносить между собой пропорции частей внутри целого;

иметь опыт линейного рисунка, понимать выразительные возможности линии;

иметь опыт творческого композиционного рисунка в ответ на заданную учебную задачу или как самостоятельное творческое действие;

знать основы цветоведения: характеризовать основные и составные цвета, дополнительные цвета – и значение этих знаний для искусства живописи;

определять содержание понятий «колорит», «цветовые отношения», «цветовой контраст» и иметь навыки практической работы гуашью и акварелью;

иметь опыт объёмного изображения (лепки) и начальные представления о пластической выразительности скульптуры, соотношении пропорций в изображении предметов или животных.

Жанры изобразительного искусства:

объяснять понятие «жанры в изобразительном искусстве», перечислять жанры;

объяснять разницу между предметом изображения, сюжетом и содержанием произведения искусства.

Натюрморт:

характеризовать изображение предметного мира в различные эпохи истории человечества и приводить примеры натюрморта в европейской живописи Нового времени;

рассказывать о натюрморте в истории русского искусства и роли натюрморта в отечественном искусстве XX в., опираясь на конкретные произведения отечественных художников;

знать и уметь применять в рисунке правила линейной перспективы и изображения объёмного предмета в двухмерном пространстве листа;

знать об освещении как средстве выявления объёма предмета, иметь опыт построения композиции натюрморта: опыт разнообразного расположения предметов на листе, выделения доминанты и целостного соотношения всех применяемых средств выразительности;

иметь опыт создания графического натюрморта;

иметь опыт создания натюрморта средствами живописи.

Портрет:

иметь представление об истории портретного изображения человека в разные эпохи как последовательности изменений представления о человеке;

уметь сравнивать содержание портретного образа в искусстве Древнего Рима, эпохи Возрождения и Нового времени;

понимать, что в художественном портрете присутствует также выражение идеалов эпохи и авторская позиция художника;

узнавать произведения и называть имена нескольких великих портретистов европейского искусства (Леонардо да Винчи, Рафаэль, Микеланджело, Рембрандт и других портретистов);

уметь рассказывать историю портрета в русском изобразительном искусстве, называть имена великих художников-портретистов (В. Боровиковский, А. Венецианов, О. Кипренский, В. Тропинин, К. Брюллов, И. Крамской, И. Репин, В. Суриков, В. Серов и другие авторы);

знать и претворять в рисунке основные позиции конструкции головы человека, пропорции лица, соотношение лицевой и черепной частей головы;

иметь представление о способах объёмного изображения головы человека, создавать зарисовки объёмной конструкции головы, понимать термин «ракурс» и определять его на практике;

иметь представление о скульптурном портрете в истории искусства, о выражении характера человека и образа эпохи в скульптурном портрете;

иметь начальный опыт лепки головы человека;

иметь опыт графического портретного изображения как нового для себя видения индивидуальности человека;

иметь представление о графических портретах мастеров разных эпох, о разнообразии графических средств в изображении образа человека;

уметь характеризовать роль освещения как выразительного средства при создании художественного образа;

иметь опыт создания живописного портрета, понимать роль цвета в создании портретного образа как средства выражения настроения, характера, индивидуальности героя портрета;

иметь представление о жанре портрета в искусстве XX в. – западном и отечественном.

Пейзаж:

иметь представление и уметь сравнивать изображение пространства в эпоху Древнего мира, в Средневековом искусстве и в эпоху Возрождения;

знать правила построения линейной перспективы и уметь применять их в рисунке;

уметь определять содержание понятий: линия горизонта, точка схода, низкий и высокий горизонт, перспективные сокращения, центральная и угловая перспектива;

знать правила воздушной перспективы и уметь их применять на практике;

характеризовать особенности изображения разных состояний природы в романтическом пейзаже и пейзаже творчества импрессионистов и постимпрессионистов;

иметь представление о морских пейзажах И. Айвазовского;

иметь представление об особенностях пленэрной живописи и колористической изменчивости состояний природы;

знать и уметь рассказывать историю пейзажа в русской живописи, характеризуя особенности понимания пейзажа в творчестве А. Саврасова, И. Шишкина, И. Левитана и художников XX в. (по выбору);

уметь объяснять, как в пейзажной живописи развивался образ отечественной природы и каково его значение в развитии чувства Родины;

иметь опыт живописного изображения различных активно выраженных состояний природы;

иметь опыт пейзажных зарисовок, графического изображения природы по памяти и представлению;

иметь опыт художественной наблюдательности как способа развития интереса к окружающему миру и его художественно-поэтическому видению;

иметь опыт изображения городского пейзажа – по памяти или представлению;

иметь навыки восприятия образности городского пространства как выражения самобытного лица культуры и истории народа;

понимать и объяснять роль культурного наследия в городском пространстве, задачи его охраны и сохранения.

Бытовой жанр:

характеризовать роль изобразительного искусства в формировании представлений о жизни людей разных эпох и народов;

уметь объяснять понятия «тематическая картина», «станковая живопись», «монументальная живопись», перечислять основные жанры тематической картины;

различать тему, сюжет и содержание в жанровой картине, выявлять образ нравственных и ценностных смыслов в жанровой картине;

иметь представление о композиции как целостности в организации художественных выразительных средств, взаимосвязи всех компонентов художественного произведения;

уметь объяснять значение художественного изображения бытовой жизни людей в понимании истории человечества и современной жизни;

осознавать многообразие форм организации бытовой жизни и одновременно единство мира людей;

иметь представление об изображении труда и повседневных занятий человека в искусстве разных эпох и народов, различать произведения разных культур по их стилистическим признакам и изобразительным традициям (Древний Египет, Китай, античный мир и другие);

иметь опыт изображения бытовой жизни разных народов в контексте традиций их искусства;

характеризовать понятие «бытовой жанр» и уметь приводить несколько примеров произведений европейского и отечественного искусства;

иметь опыт создания композиции на сюжеты из реальной повседневной жизни, обучаясь художественной наблюдательности и образному видению окружающей действительности.

Исторический жанр:

характеризовать исторический жанр в истории искусства и объяснять его значение для жизни общества, уметь объяснить, почему историческая картина считалась самым высоким жанром произведений изобразительного искусства;

знать авторов, узнавать и уметь объяснять содержание таких картин, как «Последний день Помпеи» К. Брюллова, «Боярыня Морозова» и другие картины В. Сурикова, «Бурлаки на Волге» И. Репина;

иметь представление о развитии исторического жанра в творчестве отечественных художников XX в.;

уметь объяснять, почему произведения на библейские, мифологические темы, сюжеты об античных героях принято относить к историческому жанру;

узнавать и называть авторов таких произведений, как «Давид» Микеланджело, «Весна» С. Боттичелли;

знать характеристики основных этапов работы художника над тематической картиной: периода эскизов, периода сбора материала и работы над этюдами, уточнения эскизов, этапов работы над основным холстом;

иметь опыт разработки композиции на выбранную историческую тему (художественный проект): сбор материала, работа над эскизами, работа над композицией.

Библейские темы в изобразительном искусстве:

знать о значении библейских сюжетов в истории культуры и узнавать сюжеты Священной истории в произведениях искусства;

объяснять значение великих – вечных тем в искусстве на основе сюжетов Библии как «духовную ось», соединяющую жизненные позиции разных поколений;

знать, объяснять содержание, узнавать произведения великих европейских художников на библейские темы, такие как «Сикстинская мадонна» Рафаэля, «Тайная вечеря» Леонардо да Винчи, «Возвращение блудного сына» и «Святое семейство» Рембрандта и другие произведения, в скульптуре «Пьета» Микеланджело и других скульптурах;

знать о картинах на библейские темы в истории русского искусства;

уметь рассказывать о содержании знаменитых русских картин на библейские темы, таких как «Явление Христа народу» А. Иванова, «Христос в пустыне» И. Крамского, «Тайная вечеря» Н. Ге, «Христос и грешница» В. Поленова и других картин;

иметь представление о смысловом различии между иконой и картиной на библейские темы;

иметь знания о русской иконописи, о великих русских иконописцах: Андрее Рублёве, Феофане Греке, Дионисии;

воспринимать искусство древнерусской иконописи как уникальное и высокое достижение отечественной культуры;

объяснять творческий и деятельный характер восприятия произведений искусства на основе художественной культуры зрителя;

рассуждать о месте и значении изобразительного искусства в культуре, в жизни общества, в жизни человека.

К концу обучения в **7 классе** обучающийся получит следующие предметные результаты по отдельным темам программы по изобразительному искусству:

Модуль № 3 «Архитектура и дизайн»

характеризовать архитектуру и дизайн как конструктивные виды искусства, то есть искусства художественного построения предметно-пространственной среды жизни людей;

объяснять роль архитектуры и дизайна в построении предметно-пространственной среды жизнедеятельности человека;

рассуждать о влиянии предметно-пространственной среды на чувства, установки и поведение человека;

рассуждать о том, как предметно-пространственная среда организует деятельность человека и представления о самом себе;

объяснять ценность сохранения культурного наследия, выраженного в архитектуре, предметах труда и быта разных эпох.

Графический дизайн:

объяснять понятие формальной композиции и её значение как основы языка конструктивных искусств;

объяснять основные средства – требования к композиции;

уметь перечислять и объяснять основные типы формальной композиции;

составлять различные формальные композиции на плоскости в зависимости от поставленных задач;

выделять при творческом построении композиции листа композиционную доминанту;

составлять формальные композиции на выражение в них движения и статики;

осваивать навыки вариативности в ритмической организации листа;

объяснять роль цвета в конструктивных искусствах;

различать технологию использования цвета в живописи и в конструктивных искусствах;

объяснять выражение «цветовой образ»;

применять цвет в графических композициях как акцент или доминанту, объединённые одним стилем;

определять шрифт как графический рисунок начертания букв, объединённых общим стилем, отвечающий законам художественной композиции;

соотносить особенности стилизации рисунка шрифта и содержание текста, различать «архитектуру» шрифта и особенности шрифтовых гарнитур, иметь опыт творческого воплощения шрифтовой композиции (буквицы);

применять печатное слово, типографскую строку в качестве элементов графической композиции;

объяснять функции логотипа как представительского знака, эмблемы, торговой марки, различать шрифтовой и знаковый виды логотипа, иметь практический опыт разработки логотипа на выбранную тему;

иметь творческий опыт построения композиции плаката, поздравительной открытки или рекламы на основе соединения текста и изображения;

иметь представление об искусстве конструирования книги, дизайне журнала, иметь практический творческий опыт образного построения книжного и журнального разворотов в качестве графических композиций.

Социальное значение дизайна и архитектуры как среды жизни человека:

иметь опыт построения объёмно-пространственной композиции как макета архитектурного пространства в реальной жизни;

уметь выполнять построение макета пространственно-объёмной композиции по его чертежу;

выявлять структуру различных типов зданий и характеризовать влияние объёмов и их сочетаний на образный характер постройки и её влияние на организацию жизнедеятельности людей;

знать о роли строительного материала в эволюции архитектурных конструкций и изменении облика архитектурных сооружений;

иметь представление, как в архитектуре проявляются мировоззренческие изменения в жизни общества и как изменение архитектуры влияет на характер организации и жизнедеятельности людей;

иметь знания и опыт изображения особенностей архитектурно-художественных стилей разных эпох, выраженных в постройках общественных зданий, храмовой архитектуре и частном строительстве, в организации городской среды;

характеризовать архитектурные и градостроительные изменения в культуре новейшего времени, современный уровень развития технологий и материалов, рассуждать о социокультурных противоречиях в организации современной городской среды и поисках путей их преодоления;

знать о значении сохранения исторического облика города для современной жизни, сохранения архитектурного наследия как важнейшего фактора исторической памяти и понимания своей идентичности;

определять понятие «городская среда»; рассматривать и объяснять планировку города как способ организации образа жизни людей;

знать различные виды планировки города, иметь опыт разработки построения городского пространства в виде макетной или графической схемы;

характеризовать эстетическое и экологическое взаимное сосуществование природы и архитектуры, иметь представление о традициях ландшафтно-парковой архитектуры и школах ландшафтного дизайна;

объяснять роль малой архитектуры и архитектурного дизайна в установке связи между человеком и архитектурой, в «проживании» городского пространства;

иметь представление о задачах соотношения функционального и образного в построении формы предметов, создаваемых людьми, видеть образ времени и характер жизнедеятельности человека в предметах его быта;

объяснять, в чём заключается взаимосвязь формы и материала при построении предметного мира, объяснять характер влияния цвета на восприятие человеком формы объектов архитектуры и дизайна;

иметь опыт творческого проектирования интерьерного пространства для конкретных задач жизнедеятельности человека;

объяснять, как в одежде проявляются характер человека, его ценностные позиции и конкретные намерения действий, объяснять, что такое стиль в одежде;

иметь представление об истории костюма в истории разных эпох, характеризовать понятие моды в одежде;

объяснять, как в одежде проявляются социальный статус человека, его ценностные ориентации, мировоззренческие идеалы и характер деятельности;

иметь представление о конструкции костюма и применении законов композиции в проектировании одежды, ансамбле в костюме;

уметь рассуждать о характерных особенностях современной моды, сравнивать функциональные особенности современной одежды с традиционными функциями одежды прошлых эпох;

иметь опыт выполнения практических творческих эскизов по теме «Дизайн современной одежды», создания эскизов молодёжной одежды для разных жизненных задач (спортивной, праздничной, повседневной и других);

различать задачи искусства театрального грима и бытового макияжа, иметь представление об имидж-дизайне, его задачах и социальном бытовании, иметь опыт создания эскизов для макияжа театральных образов и опыт бытового макияжа, определять эстетические и этические границы применения макияжа и стилистики причёски в повседневном быту.

ТЕМАТИЧЕСКОЕ ПЛАНИРОВАНИЕ**5 КЛАСС. МОДУЛЬ «ДЕКОРАТИВНО-ПРИКЛАДНОЕ И НАРОДНОЕ ИСКУССТВО»**

№ п/п	Наименование разделов и тем программы	Количество часов			Электронные (цифровые) образовательные ресурсы
		Всего	Контрольные работы	Практические работы	
1	Введение	1		1	https://resh.edu.ru/
2	Древние корни народного искусства	9		9	https://resh.edu.ru/
3	Связь времен в народном искусстве	9		9	https://resh.edu.ru/
4	Декор - человек, общество, время	9		9	https://resh.edu.ru/
5	Декоративное искусство в современном мире	6	1	5	https://resh.edu.ru/
ОБЩЕЕ КОЛИЧЕСТВО ЧАСОВ ПО ПРОГРАММЕ		34	1	33	

6 КЛАСС. МОДУЛЬ «ЖИВОПИСЬ, ГРАФИКА, СКУЛЬПТУРА»

№ п/п	Наименование разделов и тем программы	Количество часов			Электронные (цифровые) образовательные ресурсы
		Всего	Контрольные работы	Практические работы	
1	Виды изобразительного искусства и основы образного языка	7		7	https://resh.edu.ru/
2	Мир наших вещей. Натюрморт	6		6	https://resh.edu.ru/
3	Вглядываясь в человека. Портрет	10		10	https://resh.edu.ru/
4	Пространство и время в изобразительном искусстве. Пейзаж и тематическая картина	11	1	10	https://resh.edu.ru/
ОБЩЕЕ КОЛИЧЕСТВО ЧАСОВ ПО ПРОГРАММЕ		34	1	33	

7 КЛАСС. МОДУЛЬ «АРХИТЕКТУРА И ДИЗАЙН»

№ п/п	Наименование разделов и тем программы	Количество часов			Электронные (цифровые) образовательные ресурсы
		Всего	Контрольные работы	Практические работы	
1	Архитектура и дизайн – конструктивные виды искусства	1		1	https://resh.edu.ru/
2	Графический дизайн	8		8	https://resh.edu.ru/
3	Макетирование объемно-пространственных композиций	7		7	https://resh.edu.ru/
4	Дизайн и архитектура как среда жизни человека	10		10	https://resh.edu.ru/
5	Образ человека и индивидуальное проектирование	8	1	7	https://resh.edu.ru/
ОБЩЕЕ КОЛИЧЕСТВО ЧАСОВ ПО ПРОГРАММЕ		34	1	33	

ПОУРОЧНОЕ ПЛАНИРОВАНИЕ

5 КЛАСС

№ п/п	Тема урока	Количество часов			Электронные цифровые образовательные ресурсы
		Всего	Контрольные работы	Практические работы	
1	Декоративно-прикладное искусство и человек: обсуждаем многообразие прикладного искусства	1		1	https://resh.edu.ru/
2	Стартовая контрольная работа	1	1		
3	Древние образы в народном искусстве: выполняем рисунок или лепим узоры. Убранство русской избы: выполняем фрагмент украшения избы	1		1	https://resh.edu.ru/
4	Внутренний мир русской избы: изображение крестьянского интерьера	1		1	https://resh.edu.ru/
5	Конструкция и декор предметов народного быта: выполняем эскиз формы прялки или посуды	1		1	https://resh.edu.ru/
6	Конструкция и декор предметов народного быта (продолжение): выполняем роспись эскиза прялки или посуды	1		1	https://resh.edu.ru/
7	Русская народная вышивка: выполняем эскиз орнамента вышивки полотенца	1		1	https://resh.edu.ru/
8	Народный праздничный костюм: выполняем эскиз народного праздничного костюма северных или	1		1	https://resh.edu.ru/

	южных районов России				
9	Народный праздничный костюм (продолжение): выполняем орнаментализацию народного праздничного костюма	1		1	https://resh.edu.ru/
10	Народные праздничные обряды: проводим конкурсы, ролевые и интерактивные игры или квесты	1		1	https://resh.edu.ru/
11	Древние образы в современных народных игрушках: создаем пластическую форму игрушки	1		1	https://resh.edu.ru/
12	Древние образы в современных народных игрушках (продолжение): выполняем роспись игрушки	1		1	https://resh.edu.ru/
13	Искусство Гжели: осваиваем приемы росписи	1		1	https://resh.edu.ru/
14	Городецкая роспись: выполняем творческие работы	1		1	https://resh.edu.ru/
15	Золотая Хохлома: выполняем роспись	1		1	https://resh.edu.ru/
16	Искусство Жостова: выполняем аппликацию фрагмента росписи	1		1	https://resh.edu.ru/
17	Искусство лаковой живописи (Федоскино, Палех, Мстера, Холуй): выполняем творческие работы по мотивам произведений лаковой живописи	1		1	https://resh.edu.ru/
18	Щепа. Роспись по лубу и дереву. Тиснение и резьба по бересте: выполняем творческую работу по мотивам	1		1	https://resh.edu.ru/

	мезенской росписи				
19	Роль народных художественных промыслов в современной жизни: конкурс поисковых групп и экспертов	1		1	https://resh.edu.ru/
20	Зачем людям украшения: социальная роль декоративного искусства	1		1	https://resh.edu.ru/
21	Роль декоративного искусства в жизни древнего общества. Древний Египет: выполняем эскизы на темы «Алебастровая ваза», «Ювелирные украшения», «Маска фараона»	1		1	https://resh.edu.ru/
22	Роль декоративного искусства в жизни древнего общества. Древний Египет (продолжение). Завершение работы по темам «Алебастровая ваза», «Ювелирные украшения», «Маска фараона»	1		1	https://resh.edu.ru/
23	Одежда говорит о человеке: выполняем коллективную работу «Бал во дворце» (интерьер)	1		1	https://resh.edu.ru/
24	Одежда говорит о человеке (продолжение 1): изображение фигур людей в костюмах для коллективной работы «Бал во дворце»	1		1	https://resh.edu.ru/
25	Одежда говорит о человеке (продолжение 2): завершаем коллективную работу «Бал во дворце»	1		1	https://resh.edu.ru/
26	О чем рассказывают нам гербы и эмблемы: создаем композицию эскиза герба	1		1	https://resh.edu.ru/

27	О чем рассказывают нам гербы и эмблемы (продолжение): создаем эскиз герба в цвете	1		1	https://resh.edu.ru/
28	Роль декоративного искусства в жизни человека и общества: определяем роль декоративно-прикладного искусства в жизни современного человека и обобщаем материалы по теме	1		1	https://resh.edu.ru/
29	Современное выставочное пространство: выполняем проект эскиза панно для школьного пространства	1		1	https://resh.edu.ru/
30	Лоскутная аппликация, или коллаж: выполняем практическую работу по созданию лоскутной аппликации	1		1	https://resh.edu.ru/
31	Витраж в оформлении интерьера школы: выполняем коллективную практическую работу	1		1	https://resh.edu.ru/
32	Нарядные декоративные вазы: выполняем практическую работу по изготовлению декоративной вазы	1		1	https://resh.edu.ru/
33	Контрольная работа	1	1		
34	Декоративные игрушки из мочала: выполняем коллективную работу в материале Декоративные куклы: выполняем практическую работу по изготовлению куклы	1		1	https://resh.edu.ru/
ОБЩЕЕ КОЛИЧЕСТВО ЧАСОВ ПО ПРОГРАММЕ		34	2	32	

6 КЛАСС

№ п/п	Тема урока	Количество часов			Электронные цифровые образовательные ресурсы
		Всего	Контрольные работы	Практические работы	
1	Пространственные искусства. Художественные материалы: выполняем пробы различных живописных и графических материалов и инструментов	1		1	https://resh.edu.ru/
2	Рисунок — основа изобразительного творчества: зарисовки с натуры осенних трав, ягод, листьев; зарисовки письменных принадлежностей. Линия и ее выразительные возможности. Ритм линий: изображаем в графике разное настроение, или травы на ветру	1		1	https://resh.edu.ru/
3	Пятно как средство выражения. Ритм пятен: рисуем природу	1		1	https://resh.edu.ru/
4	Цвет. Основы цветоведения: рисуем волшебный мир цветной страны	1		1	https://resh.edu.ru/
5	Цвет в произведениях живописи: создаем по воображению букет золотой осени на цветном фоне, передающего радостное настроение	1		1	https://resh.edu.ru/
6	Объемные изображения в скульптуре: создаем образ животного	1		1	https://resh.edu.ru/
7	Основы языка изображения: определяем	1		1	https://resh.edu.ru/

	роль изобразительного искусства в своей жизни и обобщаем материал, изученный ранее				
8	Изображение предметного мира: создаем натюрморт в технике аппликация	1		1	https://resh.edu.ru/
9	Многообразие форм окружающего мира: рисуем сосуды, животных, человека из разных геометрических фигур	1		1	https://resh.edu.ru/
10	Изображение объема на плоскости и линейная перспектива: рисуем конус, призму, цилиндр, пирамиду	1		1	https://resh.edu.ru/
11	Свет и тень: рисуем распределение света и тени на геометрических формах; драматический натюрморт	1		1	https://resh.edu.ru/
12	Натюрморт в графике: выполняем натюрморт в технике «эстампа», углем или тушью	1		1	https://resh.edu.ru/
13	Цвет в натюрморте: выполняем натюрморт в технике монотипии	1		1	https://resh.edu.ru/
14	Образ человека – главная тема в искусстве: собираем информацию о портрете в русском искусстве	1		1	https://resh.edu.ru/
15	Основные пропорции головы человека: создаем портрет в технике аппликации	1		1	https://resh.edu.ru/
16	Изображение головы человека в пространстве: выполняем фотографии головы человека в разных ракурсах	1		1	https://resh.edu.ru/
17	Портрет в скульптуре: выполняем	1		1	https://resh.edu.ru/

	портрет литературного героя из пластилина				
18	Графический портретный рисунок: выполняем портретные зарисовки и автопортрет	1		1	https://resh.edu.ru/
19	Сатирические образы человека: создаем дружеский шарж или сатирический рисунок литературного героя	1		1	https://resh.edu.ru/
20	Образные возможности освещения в портрете: создаем в три цвета портреты человека - по свету и против света	1		1	https://resh.edu.ru/
21	Роль цвета в портрете: создаем портрет в цвете	1		1	https://resh.edu.ru/
22	Великие портретисты прошлого: выполняем исследовательский проект	1		1	https://resh.edu.ru/
23	Портрет в изобразительном искусстве XX века: выполняем исследовательский проект	1		1	https://resh.edu.ru/
24	Жанры в изобразительном искусстве: выполняем исследовательский проект «Мой любимый художник»	1		1	https://resh.edu.ru/
25	Изображение пространства: проводим исследование на тему «Правила перспективы «Сетка Альберти»	1		1	https://resh.edu.ru/
26	Правила построения перспективы. Воздушная перспектива: создаем пейзаж	1		1	https://resh.edu.ru/
27	Пейзаж – большой мир: создаем контрастные романтические пейзажи	1		1	https://resh.edu.ru/

	«Дорога в большой мир» и «Путь реки»				
28	Пейзаж настроения: рисуем пейзаж с передачей утреннего или вечернего состояния природы	1		1	https://resh.edu.ru/
29	Пейзаж в русской живописи: рисуем пейзаж-настроение по произведениям русских поэтов о красоте природы	1		1	https://resh.edu.ru/
30	Пейзаж в графике: выполняем композицию на тему: «Весенний пейзаж» в технике граттажа или монотипии. Городской пейзаж: выполняем аппликации с графическими дорисовками «Наш город», «Улица моего детства»	1		1	https://resh.edu.ru/
31	Контрольная работа	1	1	1	https://resh.edu.ru/
32	Поэзия повседневности: создаем графическую композицию «Повседневный быт людей» по мотивам персидской миниатюры или египетского фриза	1		1	https://resh.edu.ru/
33	Историческая картина: создаем композицию исторического жанра (сюжеты из истории России)	1			https://resh.edu.ru/
34	Библейские темы в изобразительном искусстве: собираем материал для композиции на тему: «Библейский сюжет»	1		1	https://resh.edu.ru/
ОБЩЕЕ КОЛИЧЕСТВО ЧАСОВ ПО ПРОГРАММЕ		34	1	33	

7 КЛАСС

№ п/п	Тема урока	Количество часов			Электронные цифровые образовательные ресурсы
		Всего	Контрольные работы	Практические работы	
1	Архитектура и дизайн – конструктивные виды искусства	1		1	https://resh.edu.ru/
2	Основы построения композиции	1		1	https://resh.edu.ru/
3	Прямые линии и организация пространства	1		1	https://resh.edu.ru/
4	Цвет – элемент композиционного творчества	1		1	https://resh.edu.ru/
5	Свободные формы: линии и тоновые пятна	1		1	https://resh.edu.ru/
6	Буква — изобразительный элемент композиции	1		1	https://resh.edu.ru/
7	Логотип как графический знак	1		1	https://resh.edu.ru/
8	Основы дизайна и макетирования плаката, открытки	1		1	https://resh.edu.ru/
9	Практическая работа «Проектирование книги /журнала»	1		1	https://resh.edu.ru/
10	От плоскостного изображения к объемному макету	1		1	https://resh.edu.ru/
11	Взаимосвязь объектов в архитектурном макете	1		1	https://resh.edu.ru/
12	Здание как сочетание различных объёмных форм	1		1	https://resh.edu.ru/

13	Важнейшие архитектурные элементы здания	1		1	https://resh.edu.ru/
14	Вещь как сочетание объемов и образа времени	1		1	https://resh.edu.ru/
15	Роль и значение материала в конструкции	1		1	https://resh.edu.ru/
16	Роль цвета в формотворчестве	1		1	https://resh.edu.ru/
17	Обзор развития образно-стилевого языка архитектуры	1		1	https://resh.edu.ru/
18	Образ материальной культуры прошлого	1		1	https://resh.edu.ru/
19	Пути развития современной архитектуры и дизайна	1		1	https://resh.edu.ru/
20	Практическая работа «Образ современного города и архитектурного стиля будущего»	1		1	https://resh.edu.ru/
21	Проектирование дизайна объектов городской среды	1		1	https://resh.edu.ru/
22	Дизайн пространственно-предметной среды интерьера	1		1	https://resh.edu.ru/
23	Организация архитектурно-ландшафтного пространства	1		1	https://resh.edu.ru/
24	Интерьеры общественных зданий. Роль вещи в образно-стилевом решении интервьюера	1		1	https://resh.edu.ru/
25	Дизайн-проект территории парка	1		1	https://resh.edu.ru/
26	Дизайн-проект территории парка	1		1	https://resh.edu.ru/
27	Функционально-архитектурная планировка своего жилища	1		1	https://resh.edu.ru/

28	Проект организации пространства и среды жилой комнаты	1		1	https://resh.edu.ru/
29	Дизайн-проект интерьере частного дома	1		1	https://resh.edu.ru/
30	Мода и культура. Стиль в одежде	1		1	https://resh.edu.ru/
31	Композиционно-конструктивные принципы дизайна одежды	1		1	https://resh.edu.ru/
32	Контрольная работа	1	1	1	https://resh.edu.ru/
33	Дизайн современной одежды: творческие эскизы Грим и причёска в практике дизайна	1			https://resh.edu.ru/
34	Имидж-дизайн	1		1	https://resh.edu.ru/
ОБЩЕЕ КОЛИЧЕСТВО ЧАСОВ ПО ПРОГРАММЕ		34	1	33	

УЧЕБНО-МЕТОДИЧЕСКОЕ ОБЕСПЕЧЕНИЕ ОБРАЗОВАТЕЛЬНОГО ПРОЦЕССА ОБЯЗАТЕЛЬНЫЕ УЧЕБНЫЕ МАТЕРИАЛЫ ДЛЯ УЧЕНИКА

Учебник Изобразительное искусство : 5-й класс : учебник / Н.А. Горяева, Островская ; под ред. Б.М.Неменского

Учебник Изобразительное искусство : 6-й класс /Л.А. Немеская ; под ред. Б.М. Неменского

Питерских, Гуров: Изобразительное искусство.7 класс. Дизайн и архитектура в жизни человека.

А.С. Питерских «Изобразительное искусство. Изобразительное искусство в театре, кино, на телевидении. «8 класс» под редакцией Б. М. Неменского.

МЕТОДИЧЕСКИЕ МАТЕРИАЛЫ ДЛЯ УЧИТЕЛЯ

Книга для учителя «Уроки изобразительного искусства. Поурочные разработки. 5 класс» автор Н.А. Горяева

Уроки изобразительного искусства. Искусство в жизни человека. Поурочные разработки. 6 класс / [Л. А. Неменская, И. Б. Полякова, Т. А. Мухина, Т. С. Горбачевская]; под ред. Б. М. Неменского

Гуров Г. Е. Уроки изобразительного искусства. Дизайн и архитектура в жизни человека. Поурочные разработки. 7 класс / Г. Е. Гуров, А. С. Питерских ; под ред. Б. М. Неменского

Г. Е. Гуров; В. Б. Голицына, А. С. Питерских.«Уроки изобразительного искусства. Изобразительное искусство в театре, кино, на телевидении. Поурочные разработки. 8 класс» под редакцией Б. М. Неменского.

ЦИФРОВЫЕ ОБРАЗОВАТЕЛЬНЫЕ РЕСУРСЫ И РЕСУРСЫ СЕТИ

ИНТЕРНЕТ

1. ФЕДЕРАЛЬНЫЙ ПОРТАЛ «Российское образование» www.edu.ru
2. Федеральный институт педагогических измерений: <http://www.fipi.ru/>

Контрольно-измерительные материалы

Цель: обобщить знания по темам.

Критерии оценивания: 100% правильных ответов – оценка 5

75% - оценка 4

50% - оценка 3

Творческая работа (рисунок) оценка: правильность построения, соответствие теме, выразительность.

5класс

Итоговая работа

1 вариант

1. Из перечисленного ниже списка выберите предметы, входящие в убранство и интерьер русской избы:

ухват, печь, стол компьютерный, лавка-конник, полати, домашний кинотеатр, прялка, вышитое полотенце, расписная посуда, телевизор, ушат.

2. Перечислите графические материалы в изобразительном искусстве _____, _____, _____, _____, _____

3. Выберите те из перечисленных ниже элементов одежды, которые входят в народный женский наряд:

кокошник, лента, пальто, кичка, сорока, рубаха, платье, сарафан, понева, блузка, душегрея

4. Назовите элементы декора русской избы

А) Наличник Б) Онучи В) Полотенце Г) Причелина Д) Конёк

5. КИКА – это:

А) мужской головной убор Б) женский головной убор В) деревянный ковш

6. Назовите женские головные уборы: _____, _____, _____, _____

7. Назовите элементы мужского народного

костюма: _____, _____, _____

8. Назовите жизненно важные предметы русской избы. (Дайте им определение)

а) печь б) красный угол в) горница г) полати д) полавочки е) сени

9. Выполни рисунок фасада русской избы или русского костюма

Ключи: 1. Ухват, печь лавка-конник, полати, прялка, вышитое полотенце, расписная посуда

2. карандаш, уголь, сангина, фломастер

3. кокошник, лента, кичка, сорока, рубаха сарафан, понева, душегрея

4. А, В, г, Д

5. Б

6. Кика, Сорока, Коруна, Кокошник

7. Онучи, Кафтан, рубаха, пояс, штаны, лапти, сапоги

8. печь- сооружение для отопления избы и приготовления пищи

Красный угол- почетное место в избе, в нем находились иконы

Горница – парадная комната, обычно не отапливаемая

Полати – лежанка между стеной избы и русской печью под потолком

Полавочки – длинные полки для хранения предметов быта

2 вариант

Тест «Народные промыслы»

1. Из чего делают гжельскую посуду?

А. глина

Б. дерево

В. Бумага

2. Основные узоры хохломской росписи.

А. звери, птицы

Б. растительные узоры, травка, ягоды

В. геометрические узоры

3. Краски гжели с каким временем года можем сравнить?

А. осень

Б. зима

В. Весна

4.Первая дымковская игрушка.

- А. кукла
- Б. свистулька
- В. лошадка

5.Роспись по дереву золотым, красным, чёрным цветом.

- А. промысел жостово
- Б. промысел гжель
- В. промысел хохлома

6.Основа Городецкого цветка.

- А. круг
- Б. овал
- В. Завиток

7.Какие цвета любят использовать в работе дымковские мастера?

- А. красно-алый, малиновый, темно-синий, золотисто-желтый, фиолетовый, черный
- Б. белый, голубой, синий
- В. золотой, красный, чёрный

8.Родина дымковской игрушки.

- А. Нижегородская область с. Хохлома
- Б. Кировская область с. Дымково
- В. Московская область с. Гжель

9.Роспись в сине-голубых тонах.

- А. хохлома
- Б. жостово
- В. гжель

10. Как называется фабрика, на которой расписывают подносы?

- А. Жостовский металлоподнос
- Б. ЗАО Фабрика «Городецкая роспись»
- В. Фабрика "Гжель"

11. В современном производстве при лужении хохломской посуды используют:

- А. олово
- Б. серебро
- В.алюминиевый порошок

12. Элемент росписи дымковской игрушки.

- А. геометрические узоры

Б. звери, птицы

В.. растительные узоры, травка, ягоды

13. Из чего делали дымковскую игрушку?

А. солома

Б. глина

В. дерево

14. Из чего делают жостовские подносы?

А. железо

Б. дерево

В. фарфор

15. Этапы городецкой росписи включали:

А подмалёвок, оттенёвку, разживку

Б подмалёвок, моделировку, оживку

В подмалёвок, тенёвку, разбел, бликовку, чертёжку

16. Традиционные цвета городецкой росписи.

А. белый, голубой, синий

Б. желтый, голубой, синий, розовый, красный, зеленый.

В. золотой, красный, чёрный

Выбери один из промыслов и выполни рисунок.

Ключ к тесту:

1 А; 2 Б; 3 Б; 4 Б; 5 В; 6 А; 7 А; 8 Б; 9 В; 10 А; 11 В; 12 А; 13 Б; 14 А; 15 А; 16 Б.

6 класс

Итоговый тест

1. Какие из перечисленных искусств являются пространственными:

а) конструктивные

б) музыка

в) театр

г) декоративно – прикладное

д) изобразительные

е) литературы

2. Какие из перечисленных понятий являются видами изобразительного искусства?

а) театр

б) живопись

- в) орнамент
- г) графика
- д) скульптура
- е) дизайн

3. Из представленных изображений выбери произведение декоративно прикладного искусства



А)



Б)



В)

4. Какое из представленных картин не является живописным произведением?



А)



Б)



В)

Г)



Д)



5. Выразительными средствами графики являются:

- а) Линия, пятно, ритм
- б) Пятно, цвет, ритм,
- в) Объем, цвето- тень
- г) пропорция, контраст,

6. Какие из перечисленных материалов относятся к живописным?

- а) масло
- б) акварель
- в) сангина

- г) глина
- д) уголь
- е) пастель
- ж) темпера

7. Что является главным в языке живописи?

- а) тип штриха
- б) характер мазка
- в) светотень
- г) цвет
- д) колорит
- е) контраст

8. В каком жанре создана картина И. Левитана «Золотая осень»



- а) батальный жанр
- б) анималистический жанр
- в) в жанре натюрморт
- г) в жанре пейзаж

9. Что из перечисленного является наиболее типичным художественным материалом для графики:

- а) гуашь
- б) карандаш
- в) глина
- г) акварель
- д) тушь

10. В какой художественной деятельности получил широкую известность И. И. Шишкин?

- а) живопись
- б) иконопись
- в) архитектура
- г) скульптура

11. Какой жанр изобразительного искусства здесь представлен?



- а) Портрет
- б) Пейзаж
- в) Натюрморт
- г) а и в

12. Портрет - это:

- а) изображение облика какого-либо человека, его индивидуальности;
- б) изображение одного человека или группы людей;
- в) образ определённого реального человека;
- г) все варианты верны

13. По назначению, на какие группы было принято делить портреты:

- а) парадный
- б) силуэтный
- в) камерный
- г) праздничный.

14. Светотень - это:

- а) отражение света от поверхности одного предмета в затенённой части другого;
- б) тень, уходящая в глубину;
- в) способ передачи объёма предмета с помощью теней и света.

15. При изображении сатирических образов человека необходимо чувство:

- а) меры
- б) злорадства
- в) правды
- г) ненависти
- д) комедийности

16. Роль цвета в портрете:

- а) помогает выявить конструкцию, подчеркнуть или скрыть форму, зрительно уменьшить или увеличить, сузить или растянуть форму;
- б) уничтожает монотонность, меняет зрительное восприятие;
- в) верны все варианты ответов

17. Какое из представленных изображений лишнее





В)



Г)

18. Посмотри и определи, какой вид портрета представлен?

- А) камерный портрет
- Б) парадный портрет
- В) групповой



19. Какой вид изобразительного искусства представлен?

- А) Живопись
- Б) Скульптура
- В) Архитектура

20. Гуашь-это материал, какого вида ИЗО?

- а) живописи
- б) скульптуры
- в) архитектуры

21. Рассмотр и определи жанр?

- а) анималистический
- б) зооморфный
- в) антропологический



22. Круглой называется скульптура

- а) Объемная, рассчитанная на восприятие с разных точек зрения
- б) имеющая круглую форму
- в) шарообразных, округлых очертаний

23. В чем отличие рельефа и круглой скульптуры?

- а) Больших отличий нет



б) Рельеф располагается на плоскости, круглая скульптура рассчитана на восприятие с разных точек зрения

- в) Рельеф не является видом скульптуры

24. Какую линию горизонта применила З. Серебрякова в своей картине "Беление холста"

- а) низкую линию горизонта

б) среднюю линию горизонта

в) высокую линию горизонта

25. Какую перспективу использовал А. Рублев при росписи иконы «Троица»

- а) Прямая линейная перспектива
- б) Обратная линейная перспектива
- в) Панорамная перспектива



№	1	2	3	4	5	6	7	8	9	10
	А,г	Дб,ге	а	д	а	адбж	дг	г	б	а
№	11	12	13	14	15	16	17	18	19	20
	А в или г	г	А в	в	а	в	г	в	б	а
№	21	22	23	24	25					
	а	а	б	а	б					

Итоговая работа по ИЗО в 7 классе.

1 вариант

1. Композиция это:

- а) придание произведению единство и цельность;
- б) изображение предметов в пространстве;
- в) гармоничное расположение элементов по отношению друг к другу.

2. Выберите не относящееся к свойствам композиции слово:

- а) симметрия и асимметрия;
- б) пятна и линии;
- в) динамика и статика;
- г) ритм.

3. Симметрия это:

- а) когда нет сбалансированности;
- б) неуравновешенность предметов,
- в) равновесие масс, как бы зеркальное отражение одной части другою.

4. Замкнутый (закрытый) тип композиции:

- а) передача образа чего-то неподвижного;
- б) использование на картине одной или нескольких диагональных линий;
- в) построение композиции по форме круга, квадрата, прямоугольника с учетом симметрии.

5. Открытый (разомкнутый) тип композиции:

- а) изображение большого простора, панорамы;
- б) следует с боков ограничить какими-либо элементами;
- в) композиция является симметричной, уравновешенной или образует простые геометрические схемы (треугольник, круг, овал, квадрат, прямоугольник).

6. Прием динамичной композиции, правила передачи движения:

- а) использование на картине одной или нескольких диагональных линий;
- б) ограничить свободное пространство перед движущимся объектом;
- в) выбирать определенный момент, наиболее ярко отражающий характер движения.

7. Прием статичной композиции, правила передачи покоя:

- а) отсутствие диагонального направления;
- б) оставить перед движущимся объектом свободное пространство;
- в) изображение объектов в спокойных позах.

8. Фронтальный вид композиции располагается (плоский - витраж, фреска, картина):

- а) параллельно краям поля;
- б) горизонтально краям поля;
- в) вертикально краям поля.

9. Глубинно—пространственный вид располагается:

- а) вертикально краям поля;

- б) стягивается к композиционному центру произведения;
- в) располагается под углом к краю поля.

10. Ритм это:

- а) изображение слева подобно изображению справа и разделено по какой-либо оси;
- б) чередование изобразительных элементов;
- в) зрительное равновесие в композиции.

11. Что такое шрифт?

- а) линейная композиция на плоскости;
- б) буквы, объединённые единым стилем;
- в) элементы композиции.

Ключи

- | | |
|--------|---------|
| 1. а,в | 6. а,в |
| 2. б | 7. а,в |
| 3. в | 8. а |
| 4. а,в | 9. в |
| 5. а | 10. б,в |
| | 11. б |

Вариант 2

1. Эргономика это:

- а) удобства для существования человека;
- б) изучение производства, распределение и потребление товаров и услуг;
- в) наука, изучающая особенности и возможности функционирования человека в системах: человек, вещь, среда.

2. Пропорциональность в архитектуре:

- а) равенство двух отношений;
- б) несоответствие с чем-либо в количественном отношении;
- в) соразмерность частей по отношению друг к другу и к целому.

3. Композиция это:

- а) составление, объединение, сочетание отдельных частей (объектов) в единое целое;
- б) упорядоченность, согласованность;
- в) умение заинтересовать зрителя.

4. Организация пространства:

- а) расположение на плоскости определённым образом объёмы;
- б) обеспечение функциональной наполненности этого самого пространства;
- в) верны все варианты ответов.

5. Архитектурный макет это:

- а) объёмно-пространственное изображение сооружения, в различных масштабах из картона;
- б) изображение проектируемого или существующего сооружения из разных материалов;

- в) объёмно-пространственное изображение проектируемого или существующего сооружения, а также целого архитектурного ансамбля, выполняемое в различных масштабах из разных материалов.
- 6. Основу конструкции дома составляют вертикальные части:**
- опоры, столбы, колонны;
 - стены;
 - опоры, столбы, колонны, иногда стены.
- 7. Инсталляция это:**
- вид дизайна, способ создания какой-нибудь вещи;
 - произведение пластического искусства, композиция из реальных предметов и вещей, расположенных на плоскости или пространстве;
 - механическое соединение вещей.
- 8. Дизайн это:**
- проект или эскиз;
 - проектировать, конструировать, вынашивать замысел, задумывать;
 - деятельность с конечной задачей – создание строительного объекта.
- 9. Какие функции должна выполнять каждая вещь?**
- практическое применение;
 - должна быть полезной, удобной и красивой;
 - утилитарные ф. (для принятия пищи, устройства крова, защиты от стихии, обороны).
- 10. Роль цвета в формотворчестве:**
- помогает организовать пространство, выявить конструкцию, подчеркнуть или скрыть форму объекта, зрительно уменьшить или увеличить, сузить или растянуть форму;
 - уничтожает монотонность равных плоскостей, меняет их зрительное восприятие;
 - верны все варианты ответов.

Ключи:

- | | |
|------|-------|
| 1. в | 6. в |
| 2. в | 7. б |
| 3. а | 8. б |
| 4. в | 9. б |
| 5. в | 10. в |

Формы учета рабочей программы воспитания

Реализация школьными педагогами воспитательного потенциала урока предполагает следующее:

- организацию работы с детьми как в офлайн, так и онлайн формате;
- установление доверительных отношений между учителем и его учениками, способствующих позитивному восприятию учащимися требований и просьб учителя, привлечению их внимания к обсуждаемой на уроке информации, активизации их познавательной деятельности;

- побуждение школьников соблюдать на уроке общепринятые нормы поведения, правила общения со старшими (учителями) и сверстниками (школьниками), принципы учебной дисциплины и самоорганизации, согласно Устава школы, Правилам внутреннего распорядка школы;

- использование воспитательных возможностей содержания учебного предмета через демонстрацию детям примеров ответственного, гражданского поведения, проявления человеколюбия и добросердечности, через подбор соответствующих текстов для чтения, задач для решения, кейсов и дискуссий;

- применение на уроке интерактивных форм работы учащихся: интеллектуальных игр викторины, тестирование, кейсы, стимулирующих познавательную мотивацию школьников; дискуссий, которые дают учащимся возможность приобрести опыт ведения конструктивного диалога; групповой работы или работы в парах, которые учат школьников командной работе и взаимодействию с другими детьми;

- применение различных форм урока: олимпиады, занимательные уроки и пятиминутки, урок - деловая игра, урок – путешествие, урок мастер-класс, урок-исследование и др. Учебно-развлекательные мероприятия (конкурс-игра «Предметный кроссворд», турнир «Своя игра», викторины, литературная композиция, конкурс газет и рисунков, экскурсия и др.);

- включение в урок игровых процедур, которые помогают поддержать мотивацию детей к получению знаний, налаживанию позитивных межличностных отношений в классе, помогают установлению доброжелательной атмосферы во время урока; интеллектуальных игр, стимулирующих познавательную мотивацию школьников. Применение технологии геймификации: квесты, игра-провокация, игра-эксперимент, игра-демонстрация, игра-соревнование;

- организация шефства мотивированных и эрудированных учащихся над их неуспевающими одноклассниками, дающего школьникам социально значимый опыт сотрудничества и взаимной помощи;

- иницирование и поддержка исследовательской деятельности школьников в рамках реализации ими индивидуальных и групповых исследовательских проектов, помогает приобрести навык самостоятельного решения теоретической проблемы, оформления собственных идей, навык уважительного отношения к чужим идеям, оформленным в работах других исследователей, навык публичного выступления перед аудиторией, аргументирования и отстаивания своей точки зрения;

- создание гибкой и открытой среды обучения и воспитания с использованием гаджетов, открытых образовательных ресурсов, систем управления позволяет создать условия для реализации провозглашенных ЮНЕСКО ведущих принципов образования XXI века: «образование для всех», «образование через всю жизнь», образование «всегда, везде и в любое время». У обучающихся развиваются навыки сотрудничества, коммуникации, социальной ответственности, способность критически мыслить, оперативно и качественно решать проблемы; воспитывается ценностное отношение к миру.

Министерство Просвещения Российской Федерации
Министерство образования и науки Удмуртской Республики
Управление образования Администрации города Воткинска Удмуртской Республики
Муниципальное бюджетное общеобразовательное учреждение
«Средняя общеобразовательная школа №17 имени 174-го отдельного истребительного
противотанкового артиллерийского дивизиона имени Комсомола Удмуртии»
города Воткинска Удмуртской Республики

РАССМОТРЕНО

СОГЛАСОВАНО

УТВЕРЖДЕНО

Протокол ШМО
№1 от 30.08.2024 г.

Протокол Methodсовета
№1 от 30.08.2024 г.

Приказом директора
№105-ос от 30.08.2024

РАБОЧАЯ ПРОГРАММА

учебного предмета «Информатика. Базовый уровень»

основное общее образование

7–9 класс

Составители:

(ID 5831226) Кузнецова С.В.

г. Воткинск, 2024 г

ПОЯСНИТЕЛЬНАЯ ЗАПИСКА

Программа по информатике на уровне основного общего образования составлена на основе требований к результатам освоения основной образовательной программы основного общего образования, представленных в ФГОС ООО, а также федеральной рабочей программы воспитания.

Программа по информатике даёт представление о целях, общей стратегии обучения, воспитания и развития обучающихся средствами информатики на базовом уровне, устанавливает обязательное предметное содержание, предусматривает его структурирование по разделам и темам.

Программа по информатике определяет количественные и качественные характеристики учебного материала для каждого года изучения, в том числе для содержательного наполнения разного вида контроля (промежуточной аттестации обучающихся, всероссийских проверочных работ, государственной итоговой аттестации).

Программа по информатике является основой для составления авторских учебных программ, тематического планирования курса учителем.

Целями изучения информатики на уровне основного общего образования являются:

- формирование основ мировоззрения, соответствующего современному уровню развития науки информатики, достижениям научно-технического прогресса и общественной практики, за счёт развития представлений об информации как о важнейшем стратегическом ресурсе развития личности, государства, общества, понимания роли информационных процессов, информационных ресурсов и информационных технологий в условиях цифровой трансформации многих сфер жизни современного общества;

- обеспечение условий, способствующих развитию алгоритмического мышления как необходимого условия профессиональной деятельности в современном информационном обществе, предполагающего способность обучающегося разбивать сложные задачи на более простые подзадачи, сравнивать новые задачи с задачами, решёнными ранее, определять шаги для достижения результата и так далее;

- формирование и развитие компетенций обучающихся в области использования информационно-коммуникационных технологий, в том числе знаний, умений и навыков работы с информацией, программирования, коммуникации в современных цифровых средах в условиях обеспечения информационной безопасности личности обучающегося;

- воспитание ответственного и избирательного отношения к информации с учётом правовых и этических аспектов её распространения,

стремления к продолжению образования в области информационных технологий и созидательной деятельности с применением средств информационных технологий.

Информатика в основном общем образовании отражает:

- сущность информатики как научной дисциплины, изучающей закономерности протекания и возможности автоматизации информационных процессов в различных системах;
- основные области применения информатики, прежде всего информационные технологии, управление и социальную сферу;
- междисциплинарный характер информатики и информационной деятельности.

Изучение информатики оказывает существенное влияние на формирование мировоззрения обучающегося, его жизненную позицию, закладывает основы понимания принципов функционирования и использования информационных технологий как необходимого инструмента практически любой деятельности и одного из наиболее значимых технологических достижений современной цивилизации. Многие предметные знания и способы деятельности, освоенные обучающимися при изучении информатики, находят применение как в рамках образовательного процесса при изучении других предметных областей, так и в иных жизненных ситуациях, становятся значимыми для формирования качеств личности, то есть ориентированы на формирование метапредметных и личностных результатов обучения.

Основные задачи учебного предмета «Информатика» – сформировать у обучающихся:

- понимание принципов устройства и функционирования объектов цифрового окружения, представления об истории и тенденциях развития информатики периода цифровой трансформации современного общества;
- знания, умения и навыки грамотной постановки задач, возникающих в практической деятельности, для их решения с помощью информационных технологий, умения и навыки формализованного описания поставленных задач;
- базовые знания об информационном моделировании, в том числе о математическом моделировании;
- знание основных алгоритмических структур и умение применять эти знания для построения алгоритмов решения задач по их математическим моделям;
- умения и навыки составления простых программ по построенному алгоритму на одном из языков программирования высокого уровня;

- умения и навыки эффективного использования основных типов прикладных программ (приложений) общего назначения и информационных систем для решения с их помощью практических задач, владение базовыми нормами информационной этики и права, основами информационной безопасности;

- умение грамотно интерпретировать результаты решения практических задач с помощью информационных технологий, применять полученные результаты в практической деятельности.

Цели и задачи изучения информатики на уровне основного общего образования определяют структуру основного содержания учебного предмета в виде следующих четырёх тематических разделов:

цифровая грамотность;

теоретические основы информатики;

алгоритмы и программирование;

информационные технологии.

На изучение информатики на базовом уровне отводится 102 часа: в 7 классе – 34 часа (1 час в неделю), в 8 классе – 34 часа (1 час в неделю), в 9 классе – 34 часа (1 час в неделю).

СОДЕРЖАНИЕ ОБУЧЕНИЯ

7 КЛАСС

Цифровая грамотность

Компьютер – универсальное устройство обработки данных

Компьютер – универсальное вычислительное устройство, работающее по программе. Типы компьютеров: персональные компьютеры, встроенные компьютеры, суперкомпьютеры. Мобильные устройства.

Основные компоненты компьютера и их назначение. Процессор. Оперативная и долговременная память. Устройства ввода и вывода. Сенсорный ввод, датчики мобильных устройств, средства биометрической аутентификации.

История развития компьютеров и программного обеспечения. Поколения компьютеров. Современные тенденции развития компьютеров. Суперкомпьютеры.

Параллельные вычисления.

Персональный компьютер. Процессор и его характеристики (такты частота, разрядность). Оперативная память. Долговременная память. Устройства ввода и вывода. Объём хранимых данных (оперативная память компьютера, жёсткий и твердотельный диск, постоянная память смартфона) и скорость доступа для различных видов носителей.

Техника безопасности и правила работы на компьютере.

Программы и данные

Программное обеспечение компьютера. Прикладное программное обеспечение. Системное программное обеспечение. Системы программирования. Правовая охрана программ и данных. Бесплатные и условно-бесплатные программы. Свободное программное обеспечение.

Файлы и папки (каталоги). Принципы построения файловых систем. Полное имя файла (папки). Путь к файлу (папке). Работа с файлами и каталогами средствами операционной системы: создание, копирование, перемещение, переименование и удаление файлов и папок (каталогов). Типы файлов. Свойства файлов. Характерные размеры файлов различных типов (страница текста, электронная книга, фотография, запись песни, видеоклип, полнометражный фильм). Архивация данных. Использование программ-архиваторов. Файловый менеджер. Поиск файлов средствами операционной системы.

Компьютерные вирусы и другие вредоносные программы. Программы для защиты от вирусов.

Компьютерные сети

Объединение компьютеров в сеть. Сеть Интернет. Веб-страница, веб-сайт. Структура адресов веб-ресурсов. Браузер. Поисковые системы. Поиск информации по ключевым словам и по изображению. Достоверность информации, полученной из Интернета.

Современные сервисы интернет-коммуникаций.

Сетевой этикет, базовые нормы информационной этики и права при работе в Интернете. Стратегии безопасного поведения в Интернете.

Теоретические основы информатики

Информация и информационные процессы

Информация – одно из основных понятий современной науки.

Информация как сведения, предназначенные для восприятия человеком, и информация как данные, которые могут быть обработаны автоматизированной системой.

Дискретность данных. Возможность описания непрерывных объектов и процессов с помощью дискретных данных.

Информационные процессы – процессы, связанные с хранением, преобразованием и передачей данных.

Представление информации

Символ. Алфавит. Мощность алфавита. Разнообразие языков и алфавитов. Естественные и формальные языки. Алфавит текстов на русском языке. Двоичный алфавит. Количество всевозможных слов (кодových комбинаций) фиксированной длины в двоичном алфавите. Преобразование любого алфавита к двоичному. Количество различных слов фиксированной длины в алфавите определённой мощности.

Кодирование символов одного алфавита с помощью кодовых слов в другом алфавите, кодовая таблица, декодирование.

Двоичный код. Представление данных в компьютере как текстов в двоичном алфавите.

Информационный объём данных. Бит – минимальная единица количества информации – двоичный разряд. Единицы измерения информационного объёма данных. Бит, байт, килобайт, мегабайт, гигабайт.

Скорость передачи данных. Единицы скорости передачи данных.

Кодирование текстов. Равномерный код. Неравномерный код. Кодировка ASCII. Восьмибитные кодировки. Понятие о кодировках UNICODE. Декодирование сообщений с использованием равномерного и неравномерного кода. Информационный объём текста.

Искажение информации при передаче.

Общее представление о цифровом представлении аудиовизуальных и других непрерывных данных.

Кодирование цвета. Цветовые модели. Модель RGB. Глубина кодирования. Палитра.

Растровое и векторное представление изображений. Пиксель. Оценка информационного объёма графических данных для растрового изображения.

Кодирование звука. Разрядность и частота записи. Количество каналов записи.

Оценка количественных параметров, связанных с представлением и хранением звуковых файлов.

Информационные технологии

Текстовые документы

Текстовые документы и их структурные элементы (страница, абзац, строка, слово, символ).

Текстовый процессор – инструмент создания, редактирования и форматирования текстов. Правила набора текста. Редактирование текста. Свойства символов. Шрифт. Типы шрифтов (рубленые, с засечками, моноширинные). Полужирное и курсивное начертание. Свойства абзацев: границы, абзацный отступ, интервал, выравнивание. Параметры страницы. Стилизовое форматирование.

Структурирование информации с помощью списков и таблиц. Многоуровневые списки. Добавление таблиц в текстовые документы.

Вставка изображений в текстовые документы. Обтекание изображений текстом. Включение в текстовый документ диаграмм, формул, нумерации страниц, колонтитулов, ссылок и других элементов.

Проверка правописания. Расстановка переносов. Голосовой ввод текста. Оптическое распознавание текста. Компьютерный перевод. Использование сервисов Интернета для обработки текста.

Компьютерная графика

Знакомство с графическими редакторами. Растровые рисунки. Использование графических примитивов.

Операции редактирования графических объектов, в том числе цифровых фотографий: изменение размера, обрезка, поворот, отражение, работа с областями (выделение, копирование, заливка цветом), коррекция цвета, яркости и контрастности.

Векторная графика. Создание векторных рисунков встроенными средствами текстового процессора или других программ (приложений). Добавление векторных рисунков в документы.

Мультимедийные презентации

Подготовка мультимедийных презентаций. Слайд. Добавление на слайд текста и изображений. Работа с несколькими слайдами.

Добавление на слайд аудиовизуальных данных. Анимация. Гиперссылки.

8 КЛАСС

Теоретические основы информатики

Системы счисления

Непозиционные и позиционные системы счисления. Алфавит. Основание. Развёрнутая форма записи числа. Перевод в десятичную систему чисел, записанных в других системах счисления.

Римская система счисления.

Двоичная система счисления. Перевод целых чисел в пределах от 0 до 1024 в двоичную систему счисления. Восьмеричная система счисления. Перевод чисел из восьмеричной системы в двоичную и десятичную системы и обратно. Шестнадцатеричная система счисления. Перевод чисел из шестнадцатеричной системы в двоичную, восьмеричную и десятичную системы и обратно.

Арифметические операции в двоичной системе счисления.

Элементы математической логики

Логические высказывания. Логические значения высказываний. Элементарные и составные высказывания. Логические операции: «и» (конъюнкция, логическое умножение), «или» (дизъюнкция, логическое сложение), «не» (логическое отрицание). Приоритет логических операций. Определение истинности составного высказывания, если известны значения истинности входящих в него элементарных высказываний. Логические выражения. Правила записи логических выражений. Построение таблиц истинности логических выражений.

Логические элементы. Знакомство с логическими основами компьютера.

Алгоритмы и программирование

Исполнители и алгоритмы. Алгоритмические конструкции

Понятие алгоритма. Исполнители алгоритмов. Алгоритм как план управления исполнителем.

Свойства алгоритма. Способы записи алгоритма (словесный, в виде блок-схемы, программа).

Алгоритмические конструкции. Конструкция «следование». Линейный алгоритм. Ограниченность линейных алгоритмов: невозможность предусмотреть зависимость последовательности выполняемых действий от исходных данных.

Конструкция «ветвление»: полная и неполная формы. Выполнение и невыполнение условия (истинность и ложность высказывания). Простые и составные условия.

Конструкция «повторения»: циклы с заданным числом повторений, с условием выполнения, с переменной цикла.

Разработка для формального исполнителя алгоритма, приводящего к требуемому результату при конкретных исходных данных. Разработка несложных алгоритмов с использованием циклов и ветвлений для управления формальными исполнителями, такими как Робот, Черепашка, Чертёжник. Выполнение алгоритмов вручную и на компьютере. Синтаксические и логические ошибки. Отказы.

Язык программирования

Язык программирования (Python, C++, Паскаль, Java, C#, Школьный Алгоритмический Язык).

Система программирования: редактор текста программ, транслятор, отладчик.

Переменная: тип, имя, значение. Целые, вещественные и символьные переменные. Оператор присваивания. Арифметические выражения и порядок их вычисления. Операции с целыми числами: целочисленное деление, остаток от деления.

Ветвления. Составные условия (запись логических выражений на изучаемом языке программирования). Нахождение минимума и максимума из двух, трёх и четырёх чисел. Решение квадратного уравнения, имеющего вещественные корни.

Диалоговая отладка программ: пошаговое выполнение, просмотр значений величин, отладочный вывод, выбор точки останова.

Цикл с условием. Алгоритм Евклида для нахождения наибольшего общего делителя двух натуральных чисел. Разбиение записи натурального числа в позиционной системе с основанием, меньшим или равным 10, на отдельные цифры.

Цикл с переменной. Алгоритмы проверки делимости одного целого числа на другое, проверки натурального числа на простоту.

Обработка символьных данных. Символьные (строковые) переменные. Посимвольная обработка строк. Подсчёт частоты появления символа в строке. Встроенные функции для обработки строк.

Анализ алгоритмов

Определение возможных результатов работы алгоритма при данном множестве входных данных, определение возможных входных данных, приводящих к данному результату.

9 КЛАСС

Цифровая грамотность

Глобальная сеть Интернет и стратегии безопасного поведения в ней

Глобальная сеть Интернет. IP-адреса узлов. Сетевое хранение данных. Методы индивидуального и коллективного размещения новой информации в Интернете. Большие данные (интернет-данные, в частности данные социальных сетей).

Понятие об информационной безопасности. Угрозы информационной безопасности при работе в глобальной сети и методы противодействия им. Правила безопасной аутентификации. Защита личной информации в Интернете. Безопасные стратегии поведения в Интернете. Предупреждение вовлечения в деструктивные и криминальные формы сетевой активности (кибербуллинг, фишинг и другие формы).

Работа в информационном пространстве

Виды деятельности в Интернете, интернет-сервисы: коммуникационные сервисы (почтовая служба, видео-конференц-связь и другие), справочные службы (карты, расписания и другие), поисковые службы, службы обновления программного обеспечения и другие службы. Сервисы государственных услуг. Облачные хранилища данных. Средства совместной разработки документов (онлайн-офисы). Программное обеспечение как веб-сервис: онлайн-текстовые и графические редакторы, среды разработки программ.

Теоретические основы информатики

Моделирование как метод познания

Модель. Задачи, решаемые с помощью моделирования. Классификации моделей. Материальные (натурные) и информационные модели. Непрерывные и дискретные модели. Имитационные модели. Игровые модели. Оценка адекватности модели моделируемому объекту и целям моделирования.

Табличные модели. Таблица как представление отношения.

Базы данных. Отбор в таблице строк, удовлетворяющих заданному условию.

Граф. Вершина, ребро, путь. Ориентированные и неориентированные графы. Длина (вес) ребра. Весовая матрица графа. Длина пути между вершинами графа. Поиск оптимального пути в графе. Начальная вершина (источник) и конечная вершина (сток) в ориентированном графе. Вычисление количества путей в направленном ациклическом графе.

Дерево. Корень, вершина (узел), лист, ребро (дуга) дерева. Высота дерева. Поддерево. Примеры использования деревьев. Перебор вариантов с помощью дерева.

Понятие математической модели. Задачи, решаемые с помощью математического (компьютерного) моделирования. Отличие математической

модели от натурной модели и от словесного (литературного) описания объекта.

Этапы компьютерного моделирования: постановка задачи, построение математической модели, программная реализация, тестирование, проведение компьютерного эксперимента, анализ его результатов, уточнение модели.

Алгоритмы и программирование

Разработка алгоритмов и программ

Разбиение задачи на подзадачи. Составление алгоритмов и программ с использованием ветвлений, циклов и вспомогательных алгоритмов для управления исполнителем Робот или другими исполнителями, такими как Черепашка, Чертёжник и другими.

Табличные величины (массивы). Одномерные массивы. Составление и отладка программ, реализующих типовые алгоритмы обработки одномерных числовых массивов, на одном из языков программирования (Python, C++, Паскаль, Java, C#, Школьный Алгоритмический Язык): заполнение числового массива случайными числами, в соответствии с формулой или путём ввода чисел, нахождение суммы элементов массива, линейный поиск заданного значения в массиве, подсчёт элементов массива, удовлетворяющих заданному условию, нахождение минимального (максимального) элемента массива. Сортировка массива.

Обработка потока данных: вычисление количества, суммы, среднего арифметического, минимального и максимального значения элементов последовательности, удовлетворяющих заданному условию.

Управление

Управление. Сигнал. Обратная связь. Получение сигналов от цифровых датчиков (касания, расстояния, света, звука и другого). Примеры использования принципа обратной связи в системах управления техническими устройствами с помощью датчиков, в том числе в робототехнике.

Примеры роботизированных систем (система управления движением в транспортной системе, сварочная линия автозавода, автоматизированное управление отоплением дома, автономная система управления транспортным средством и другие системы).

Информационные технологии.

Электронные таблицы

Понятие об электронных таблицах. Типы данных в ячейках электронной таблицы. Редактирование и форматирование таблиц. Встроенные функции для поиска максимума, минимума, суммы и среднего арифметического. Сортировка данных в выделенном диапазоне. Построение диаграмм

(гистограмма, круговая диаграмма, точечная диаграмма). Выбор типа диаграммы.

Преобразование формул при копировании. Относительная, абсолютная и смешанная адресация.

Условные вычисления в электронных таблицах. Суммирование и подсчёт значений, отвечающих заданному условию. Обработка больших наборов данных. Численное моделирование в электронных таблицах.

Информационные технологии в современном обществе

Роль информационных технологий в развитии экономики мира, страны, региона. Открытые образовательные ресурсы.

Профессии, связанные с информатикой и информационными технологиями: веб-дизайнер, программист, разработчик мобильных приложений, тестировщик, архитектор программного обеспечения, специалист по анализу данных, системный администратор.

ПЛАНИРУЕМЫЕ РЕЗУЛЬТАТЫ ОСВОЕНИЯ ПРОГРАММЫ ПО ИНФОРМАТИКЕ НА УРОВНЕ ОСНОВНОГО ОБЩЕГО ОБРАЗОВАНИЯ

Изучение информатики на уровне основного общего образования направлено на достижение обучающимися личностных, метапредметных и предметных результатов освоения содержания учебного предмета.

ЛИЧНОСТНЫЕ РЕЗУЛЬТАТЫ

Личностные результаты имеют направленность на решение задач воспитания, развития и социализации обучающихся средствами учебного предмета.

В результате изучения информатики на уровне основного общего образования у обучающегося будут сформированы следующие личностные результаты в части:

1) патриотического воспитания:

- ценностное отношение к отечественному культурному, историческому и научному наследию, понимание значения информатики как науки в жизни современного общества, владение достоверной информацией о передовых мировых и отечественных достижениях в области информатики и информационных технологий, заинтересованность в научных знаниях о цифровой трансформации современного общества;

2) духовно-нравственного воспитания:

- ориентация на моральные ценности и нормы в ситуациях нравственного выбора, готовность оценивать своё поведение и поступки, а также поведение и поступки других людей с позиции нравственных и правовых норм с учётом осознания последствий поступков, активное неприятие асоциальных поступков, в том числе в Интернете;

3) гражданского воспитания:

- представление о социальных нормах и правилах межличностных отношений в коллективе, в том числе в социальных сообществах, соблюдение правил безопасности, в том числе навыков безопасного поведения в интернет-среде, готовность к разнообразной совместной деятельности при выполнении учебных, познавательных задач, создании учебных проектов, стремление к взаимопониманию и взаимопомощи в процессе этой учебной деятельности, готовность оценивать своё поведение и поступки своих товарищей с позиции нравственных и правовых норм с учётом осознания последствий поступков;

4) ценностей научного познания:

- сформированность мировоззренческих представлений об информации, информационных процессах и информационных технологиях, соответствующих современному уровню развития науки и общественной практики и составляющих базовую основу для понимания сущности научной картины мира;

- интерес к обучению и познанию, любознательность, готовность и способность к самообразованию, осознанному выбору направленности и уровня обучения в дальнейшем;

- овладение основными навыками исследовательской деятельности, установка на осмысление опыта, наблюдений, поступков и стремление совершенствовать пути достижения индивидуального и коллективного благополучия;

- сформированность информационной культуры, в том числе навыков самостоятельной работы с учебными текстами, справочной литературой, разнообразными средствами информационных технологий, а также умения самостоятельно определять цели своего обучения, ставить и формулировать для себя новые задачи в учёбе и познавательной деятельности, развивать мотивы и интересы своей познавательной деятельности;

5) формирования культуры здоровья:

- осознание ценности жизни, ответственное отношение к своему здоровью, установка на здоровый образ жизни, в том числе и за счёт освоения и соблюдения требований безопасной эксплуатации средств информационных и коммуникационных технологий;

6) трудового воспитания:

- интерес к практическому изучению профессий и труда в сферах профессиональной деятельности, связанных с информатикой, программированием и информационными технологиями, основанными на достижениях науки информатики и научно-технического прогресса;

- осознанный выбор и построение индивидуальной траектории образования и жизненных планов с учётом личных и общественных интересов и потребностей;

7) экологического воспитания:

- осознание глобального характера экологических проблем и путей их решения, в том числе с учётом возможностей информационных и коммуникационных технологий;

8) адаптации обучающегося к изменяющимся условиям социальной и природной среды:

- освоение обучающимися социального опыта, основных социальных ролей, соответствующих ведущей деятельности возраста, норм и правил

общественного поведения, форм социальной жизни в группах и сообществах, в том числе существующих в виртуальном пространстве.

МЕТАПРЕДМЕТНЫЕ РЕЗУЛЬТАТЫ

Метапредметные результаты освоения программы по информатике отражают овладение универсальными учебными действиями – познавательными, коммуникативными, регулятивными.

Познавательные универсальные учебные действия

Базовые логические действия:

- умение определять понятия, создавать обобщения, устанавливать аналогии, классифицировать, самостоятельно выбирать основания и критерии для классификации, устанавливать причинно-следственные связи, строить логические рассуждения, делать умозаключения (индуктивные, дедуктивные и по аналогии) и выводы;

- умение создавать, применять и преобразовывать знаки и символы, модели и схемы для решения учебных и познавательных задач;

- самостоятельно выбирать способ решения учебной задачи (сравнивать несколько вариантов решения, выбирать наиболее подходящий с учётом самостоятельно выделенных критериев).

Базовые исследовательские действия:

- формулировать вопросы, фиксирующие разрыв между реальным и желательным состоянием ситуации, объекта, и самостоятельно устанавливать искомое и данное;

- оценивать на применимость и достоверность информацию, полученную в ходе исследования;

- прогнозировать возможное дальнейшее развитие процессов, событий и их последствия в аналогичных или сходных ситуациях, а также выдвигать предположения об их развитии в новых условиях и контекстах.

Работа с информацией:

- выявлять дефицит информации, данных, необходимых для решения поставленной задачи;

- применять различные методы, инструменты и запросы при поиске и отборе информации или данных из источников с учётом предложенной учебной задачи и заданных критериев;

- выбирать, анализировать, систематизировать и интерпретировать информацию различных видов и форм представления;

- самостоятельно выбирать оптимальную форму представления информации и иллюстрировать решаемые задачи несложными схемами, диаграммами, иной графикой и их комбинациями;

- оценивать надёжность информации по критериям, предложенным учителем или сформулированным самостоятельно;

- эффективно запоминать и систематизировать информацию.

Коммуникативные универсальные учебные действия

Общение:

- сопоставлять свои суждения с суждениями других участников диалога, обнаруживать различие и сходство позиций;

- публично представлять результаты выполненного опыта (эксперимента, исследования, проекта);

- самостоятельно выбирать формат выступления с учётом задач презентации и особенностей аудитории и в соответствии с ним составлять устные и письменные тексты с использованием иллюстративных материалов.

Совместная деятельность (сотрудничество):

- понимать и использовать преимущества командной и индивидуальной работы при решении конкретной проблемы, в том числе при создании информационного продукта;

- принимать цель совместной информационной деятельности по сбору, обработке, передаче, формализации информации, коллективно строить действия по её достижению: распределять роли, договариваться, обсуждать процесс и результат совместной работы;

- выполнять свою часть работы с информацией или информационным продуктом, достигая качественного результата по своему направлению и координируя свои действия с другими членами команды;

- оценивать качество своего вклада в общий информационный продукт по критериям, самостоятельно сформулированным участниками взаимодействия;

- сравнивать результаты с исходной задачей и вклад каждого члена команды в достижение результатов, разделять сферу ответственности и проявлять готовность к предоставлению отчёта перед группой.

Регулятивные универсальные учебные действия

Самоорганизация:

- выявлять в жизненных и учебных ситуациях проблемы, требующие решения;

- ориентироваться в различных подходах к принятию решений (индивидуальное принятие решений, принятие решений в группе);

- самостоятельно составлять алгоритм решения задачи (или его часть), выбирать способ решения учебной задачи с учётом имеющихся ресурсов и собственных возможностей, аргументировать предлагаемые варианты решений;

- составлять план действий (план реализации намеченного алгоритма решения), корректировать предложенный алгоритм с учётом получения новых знаний об изучаемом объекте;

- делать выбор в условиях противоречивой информации и брать ответственность за решение.

Самоконтроль (рефлексия):

- владеть способами самоконтроля, самомотивации и рефлексии;

- давать оценку ситуации и предлагать план её изменения;

- учитывать контекст и предвидеть трудности, которые могут возникнуть при решении учебной задачи, адаптировать решение к меняющимся обстоятельствам;

- объяснять причины достижения (недостижения) результатов информационной деятельности, давать оценку приобретённому опыту, уметь находить позитивное в произошедшей ситуации;

- вносить коррективы в деятельность на основе новых обстоятельств, изменившихся ситуаций, установленных ошибок, возникших трудностей;

- оценивать соответствие результата цели и условиям.

Эмоциональный интеллект:

- ставить себя на место другого человека, понимать мотивы и намерения другого.

Принятие себя и других:

- осознавать невозможность контролировать всё вокруг даже в условиях открытого доступа к любым объёмам информации.

ПРЕДМЕТНЫЕ РЕЗУЛЬТАТЫ

К концу обучения в **7 классе** у обучающегося будут сформированы следующие умения:

- пояснять на примерах смысл понятий «информация», «информационный процесс», «обработка информации», «хранение информации», «передача информации»;

- кодировать и декодировать сообщения по заданным правилам, демонстрировать понимание основных принципов кодирования информации различной природы (текстовой, графической, аудио);

- сравнивать длины сообщений, записанных в различных алфавитах, оперировать единицами измерения информационного объёма и скорости передачи данных;

- оценивать и сравнивать размеры текстовых, графических, звуковых файлов и видеофайлов;

- приводить примеры современных устройств хранения и передачи информации, сравнивать их количественные характеристики;

- выделять основные этапы в истории и понимать тенденции развития компьютеров и программного обеспечения;

- получать и использовать информацию о характеристиках персонального компьютера и его основных элементах (процессор, оперативная память, долговременная память, устройства ввода-вывода);

- соотносить характеристики компьютера с задачами, решаемыми с его помощью;

- ориентироваться в иерархической структуре файловой системы (записывать полное имя файла (каталога), путь к файлу (каталогу) по имеющемуся описанию файловой структуры некоторого информационного носителя);

- работать с файловой системой персонального компьютера с использованием графического интерфейса, а именно: создавать, копировать, перемещать, переименовывать, удалять и архивировать файлы и каталоги, использовать антивирусную программу;

- представлять результаты своей деятельности в виде структурированных иллюстрированных документов, мультимедийных презентаций;

- искать информацию в Интернете (в том числе, по ключевым словам, по изображению), критически относиться к найденной информации, осознавая опасность для личности и общества распространения вредоносной информации, в том числе экстремистского и террористического характера;

- понимать структуру адресов веб-ресурсов;

- использовать современные сервисы интернет-коммуникаций;

- соблюдать требования безопасной эксплуатации технических средств информационных и коммуникационных технологий, соблюдать сетевой этикет, базовые нормы информационной этики и права при работе с приложениями на любых устройствах и в Интернете, выбирать безопасные стратегии поведения в сети;

•применять методы профилактики негативного влияния средств информационных и коммуникационных технологий на здоровье пользователя.

К концу обучения в **8 классе** у обучающегося будут сформированы следующие умения:

•пояснять на примерах различия между позиционными и непозиционными системами счисления;

•записывать и сравнивать целые числа от 0 до 1024 в различных позиционных системах счисления (с основаниями 2, 8, 16), выполнять арифметические операции над ними;

•раскрывать смысл понятий «высказывание», «логическая операция», «логическое выражение»;

•записывать логические выражения с использованием дизъюнкции, конъюнкции и отрицания, определять истинность логических выражений, если известны значения истинности входящих в него переменных, строить таблицы истинности для логических выражений;

•раскрывать смысл понятий «исполнитель», «алгоритм», «программа», понимая разницу между употреблением этих терминов в обыденной речи и в информатике;

•описывать алгоритм решения задачи различными способами, в том числе в виде блок-схемы;

•составлять, выполнять вручную и на компьютере несложные алгоритмы с использованием ветвлений и циклов для управления исполнителями, такими как Робот, Черепашка, Чертёжник;

•использовать константы и переменные различных типов (числовых, логических, символьных), а также содержащие их выражения, использовать оператор присваивания;

•использовать при разработке программ логические значения, операции и выражения с ними;

•анализировать предложенные алгоритмы, в том числе определять, какие результаты возможны при заданном множестве исходных значений;

•создавать и отлаживать программы на одном из языков программирования (Python, C++, Паскаль, Java, C#, Школьный Алгоритмический Язык), реализующие несложные алгоритмы обработки числовых данных с использованием циклов и ветвлений, в том числе реализующие проверку делимости одного целого числа на другое, проверку натурального числа на простоту, выделения цифр из натурального числа.

К концу обучения в **9 классе** у обучающегося будут сформированы следующие умения:

- разбивать задачи на подзадачи, составлять, выполнять вручную и на компьютере несложные алгоритмы с использованием ветвлений, циклов и вспомогательных алгоритмов для управления исполнителями, такими как Робот, Черепашка, Чертёжник;

- составлять и отлаживать программы, реализующие типовые алгоритмы обработки числовых последовательностей или одномерных числовых массивов (поиск максимумов, минимумов, суммы или количества элементов с заданными свойствами) на одном из языков программирования (Python, C++, Паскаль, Java, C#, Школьный Алгоритмический Язык);

- раскрывать смысл понятий «модель», «моделирование», определять виды моделей, оценивать адекватность модели моделируемому объекту и целям моделирования;

- использовать графы и деревья для моделирования систем сетевой и иерархической структуры, находить кратчайший путь в графе;

- выбирать способ представления данных в соответствии с поставленной задачей (таблицы, схемы, графики, диаграммы) с использованием соответствующих программных средств обработки данных;

- использовать электронные таблицы для обработки, анализа и визуализации числовых данных, в том числе с выделением диапазона таблицы и упорядочиванием (сортировкой) его элементов;

- создавать и применять в электронных таблицах формулы для расчётов с использованием встроенных арифметических функций (суммирование и подсчёт значений, отвечающих заданному условию, среднее арифметическое, поиск максимального и минимального значения), абсолютной, относительной, смешанной адресации;

- использовать электронные таблицы для численного моделирования в простых задачах из разных предметных областей;

- использовать современные интернет-сервисы (в том числе коммуникационные сервисы, облачные хранилища данных, онлайн-программы (текстовые и графические редакторы, среды разработки)) в учебной и повседневной деятельности;

- приводить примеры использования геоинформационных сервисов, сервисов государственных услуг, образовательных сервисов Интернета в учебной и повседневной деятельности;

- использовать различные средства защиты от вредоносного программного обеспечения, защищать персональную информацию от несанкционированного доступа и его последствий (разглашения, подмены, утраты данных) с учётом основных технологических и социально-психологических аспектов использования сети Интернет (сетевая

анонимность, цифровой след, аутентичность субъектов и ресурсов, опасность вредоносного кода);

- распознавать попытки и предупреждать вовлечение себя и окружающих в деструктивные и криминальные формы сетевой активности (в том числе кибербуллинг, фишинг).

ТЕМАТИЧЕСКОЕ ПЛАНИРОВАНИЕ

7 КЛАСС

№ п/п	Наименование разделов и тем программы	Количество часов			Электронные (цифровые) образовательные ресурсы
		Всего	Контрольные работы	Практические работы	
Раздел 1. Цифровая грамотность					
1.1	Компьютер – универсальное устройство обработки данных	2			Библиотека ЦОК https://m.edsoo.ru/7f41646e
1.2	Программы и данные	4	1		Библиотека ЦОК https://m.edsoo.ru/7f41646e
1.3	Компьютерные сети	2			Библиотека ЦОК https://m.edsoo.ru/7f41646e
Итого по разделу		8			
Раздел 2. Теоретические основы информатики					
2.1	Информация и информационные процессы	2			Библиотека ЦОК https://m.edsoo.ru/7f41646e
2.2	Представление информации	9	1		Библиотека ЦОК https://m.edsoo.ru/7f41646e
Итого по разделу		11			
Раздел 3. Информационные технологии					
3.1	Текстовые документы	6	1		Библиотека ЦОК https://m.edsoo.ru/7f41646e
3.2	Компьютерная графика	4			Библиотека ЦОК https://m.edsoo.ru/7f41646e

3.3	Мультимедийные презентации	3			Библиотека ЦОК https://m.edsoo.ru/7f41646e
Итого по разделу		13			
Резервное время		2			
ОБЩЕЕ КОЛИЧЕСТВО ЧАСОВ ПО ПРОГРАММЕ		34	3	0	

8 КЛАСС

№ п/п	Наименование разделов и тем программы	Количество часов			Электронные (цифровые) образовательные ресурсы
		Всего	Контрольные работы	Практические работы	
Раздел 1. Теоретические основы информатики					
1.1	Системы счисления	6	1		Библиотека ЦОК https://m.edsoo.ru/7f418516
1.2	Элементы математической логики	6	1		Библиотека ЦОК https://m.edsoo.ru/7f418516
Итого по разделу		12			
Раздел 2. Алгоритмы и программирование					
2.1	Исполнители и алгоритмы. Алгоритмические конструкции	10	1		Библиотека ЦОК https://m.edsoo.ru/7f418516
2.2	Язык программирования	9			Библиотека ЦОК https://m.edsoo.ru/7f418516
2.3	Анализ алгоритмов	2			Библиотека ЦОК https://m.edsoo.ru/7f418516
Итого по разделу		21			
Резервное время		1			
ОБЩЕЕ КОЛИЧЕСТВО ЧАСОВ ПО ПРОГРАММЕ		34	3	0	

9 КЛАСС

№ п/п	Наименование разделов и тем программы	Количество часов			Электронные (цифровые) образовательные ресурсы
		Всего	Контрольные работы	Практические работы	
Раздел 1. Цифровая грамотность					
1.1	Глобальная сеть Интернет и стратегии безопасного поведения в ней	3			Библиотека ЦОК https://m.edsoo.ru/7f41a7d0
1.2	Работа в информационном пространстве	3			Библиотека ЦОК https://m.edsoo.ru/7f41a7d0
Итого по разделу		6			
Раздел 2. Теоретические основы информатики					
2.1	Моделирование как метод познания	8	1		Библиотека ЦОК https://m.edsoo.ru/7f41a7d0
Итого по разделу		8			
Раздел 3. Алгоритмы и программирование					
3.1	Разработка алгоритмов и программ	6	1		Библиотека ЦОК https://m.edsoo.ru/7f41a7d0
3.2	Управление	2			Библиотека ЦОК https://m.edsoo.ru/7f41a7d0
Итого по разделу		8			
Раздел 4. Информационные технологии					
4.1	Электронные таблицы	10	1		Библиотека ЦОК https://m.edsoo.ru/7f41a7d0

4.2	Информационные технологии в современном обществе	1			Библиотека ЦОК https://m.edsoo.ru/7f41a7d0
Итого по разделу		11			
Резервное время		1			
ОБЩЕЕ КОЛИЧЕСТВО ЧАСОВ ПО ПРОГРАММЕ		34	3	0	

ПОУРОЧНОЕ ПЛАНИРОВАНИЕ
7 КЛАСС

№ п/п	Тема урока	Количество часов			Электронные цифровые образовательные ресурсы
		Всего	Контрольные работы	Практические работы	
1	Компьютер – универсальное вычислительное устройство, работающее по программе. Техника безопасности и правила работы на компьютере	1			Библиотека ЦОК https://m.edsoo.ru/8a1521d2
2	История и современные тенденции развития компьютеров	1			Библиотека ЦОК https://m.edsoo.ru/8a1523ee
3	Программное обеспечение компьютера. Правовая охрана программ и данных	1			Библиотека ЦОК https://m.edsoo.ru/8a152826
4	Файлы и папки. Основные операции с файлами и папками	1			Библиотека ЦОК https://m.edsoo.ru/8a152a74
5	<i>Стартовая контрольная работа</i>		<i>1</i>		<i>Библиотека ЦОК</i> <i>https://m.edsoo.ru/8a152cfe</i>
6	Архивация данных. Использование программ-архиваторов. Компьютерные вирусы и антивирусные программы	1			Библиотека ЦОК https://m.edsoo.ru/8a152f74
7	Компьютерные сети. Поиск информации в сети Интернет	1			Библиотека ЦОК https://m.edsoo.ru/8a153244

8	Сервисы интернет-коммуникаций. Сетевой этикет. Стратегии безопасного поведения в Интернете	1			Библиотека ЦОК https://m.edsoo.ru/8a153460
9	Информация и данные	1			Библиотека ЦОК https://m.edsoo.ru/8a161966
10	Информационные процессы	1			Библиотека ЦОК https://m.edsoo.ru/8a161e2a
11	Разнообразие языков и алфавитов. Естественные и формальные языки	1			Библиотека ЦОК https://m.edsoo.ru/8a161fec
12	Двоичный алфавит. Преобразование любого алфавита к двоичному	1			Библиотека ЦОК https://m.edsoo.ru/8a162186
13	Представление данных в компьютере как текстов в двоичном алфавите	1			Библиотека ЦОК https://m.edsoo.ru/8a162316
14	Единицы измерения информации и скорости передачи данных	1			Библиотека ЦОК https://m.edsoo.ru/8a16249c
15	Кодирование текстов. Равномерные и неравномерные коды	1			Библиотека ЦОК https://m.edsoo.ru/8a1625f0
16	Декодирование сообщений. Информационный объём текста	1			Библиотека ЦОК https://m.edsoo.ru/8a1625f0
17	Цифровое представление непрерывных данных	1			Библиотека ЦОК https://m.edsoo.ru/8a162848
18	Кодирование цвета. Оценка информационного объёма графических данных для растрового изображения	1			Библиотека ЦОК https://m.edsoo.ru/8a1629ec
19	Кодирование звука	1			Библиотека ЦОК https://m.edsoo.ru/8a162b72

20	Контрольная работа по теме "Представление информации"	1	1		Библиотека ЦОК https://m.edsoo.ru/8a162d02
21	Текстовые документы, их ввод и редактирование в текстовом процессоре	1			Библиотека ЦОК https://m.edsoo.ru/8a162e7e
22	Форматирование текстовых документов	1			Библиотека ЦОК https://m.edsoo.ru/8a162fe6
23	Параметры страницы. Списки и таблицы	1			Библиотека ЦОК https://m.edsoo.ru/8a1632d4
24	Вставка нетекстовых объектов в текстовые документы	1			Библиотека ЦОК https://m.edsoo.ru/8a1632d4
25	Интеллектуальные возможности современных систем обработки текстов	1			Библиотека ЦОК https://lesson.edu.ru/lesson/e3d08803-0bab-49ab-b40d-5c4753f5a9d3
26	Контрольная работа по теме «Текстовые документы»	1	1		Библиотека ЦОК https://m.edsoo.ru/8a1635c2
27	Графический редактор. Растровые рисунки	1			Библиотека ЦОК https://m.edsoo.ru/8a163874
28	Операции редактирования графических объектов	1			Библиотека ЦОК https://m.edsoo.ru/8a1639d2
29	Векторная графика	1			Библиотека ЦОК https://m.edsoo.ru/8a163b30
30	Обобщение и систематизация знаний по теме «Компьютерная графика»	1			Библиотека ЦОК https://m.edsoo.ru/8a16404e
31	Подготовка мультимедийных презентаций	1			Библиотека ЦОК https://m.edsoo.ru/8a1642c4

32	Добавление на слайд аудиовизуальных данных, анимации и гиперссылок	1			Библиотека ЦОК https://m.edsoo.ru/8a164472
33	Обобщение знаний по теме «Мультимедийные презентации»	1			Библиотека ЦОК https://m.edsoo.ru/8a164652
34	Резервный урок. Обобщение и систематизация знаний за год	1			Библиотека ЦОК https://m.edsoo.ru/8a164828
ОБЩЕЕ КОЛИЧЕСТВО ЧАСОВ ПО ПРОГРАММЕ		34	3	0	

8 КЛАСС

№ п/п	Тема урока	Количество часов			Электронные цифровые образовательные ресурсы
		Всего	Контрольные работы	Практические работы	
1	Непозиционные и позиционные системы счисления	1			Библиотека ЦОК https://m.edsoo.ru/8a1649e0
2	Развернутая форма записи числа	1			Библиотека ЦОК https://m.edsoo.ru/8a164ba2
3	Двоичная система счисления. Арифметические операции в двоичной системе счисления	1			Библиотека ЦОК https://m.edsoo.ru/8a164d96
4	Восьмеричная система счисления	1			Библиотека ЦОК https://m.edsoo.ru/8a165296
5	Шестнадцатеричная система счисления	1			Библиотека ЦОК https://m.edsoo.ru/8a16549e
6	<i>Контрольная работа по теме «Системы счисления»</i>	<i>1</i>	<i>1</i>		<i>Библиотека ЦОК</i> https://m.edsoo.ru/8a16564c
7	Логические высказывания	1			Библиотека ЦОК https://m.edsoo.ru/8a1657fa
8	Логические операции «и», «или», «не»	1			Библиотека ЦОК https://m.edsoo.ru/8a165b56
9	Определение истинности составного высказывания	1			Библиотека ЦОК https://m.edsoo.ru/8a165cf0
10	Таблицы истинности	1			Библиотека ЦОК https://lesson.edu.ru/lesson/ceae3485-9eb5-4738-8f42-e1a84749e7a9

11	Логические элементы	1			Библиотека ЦОК https://m.edsoo.ru/8a165e94
12	<i>Контрольная работа по теме «Элементы математической логики»</i>	<i>1</i>	<i>1</i>		Библиотека ЦОК https://m.edsoo.ru/8a178c38
13	Понятие алгоритма. Исполнители алгоритмов	1			Библиотека ЦОК https://m.edsoo.ru/8a17949e
14	Свойства алгоритма. Способы записи алгоритма	1			Библиотека ЦОК https://m.edsoo.ru/8a179606
15	Алгоритмическая конструкция «следование». Линейный алгоритм	1			Библиотека ЦОК https://lesson.edu.ru/lesson/6b5a325d-a5f7-43de-8a6c-5b701d8b2fa4
16	Алгоритмическая конструкция «ветвление»: полная и неполная формы	1			Библиотека ЦОК https://lesson.edu.ru/lesson/ee5ef29b-f0c2-4184-8195-ff72684e3fea
17	Алгоритмическая конструкция «повторение»	1			Библиотека ЦОК https://m.edsoo.ru/8a17998a
18	Формальное исполнение алгоритма	1			Библиотека ЦОК https://m.edsoo.ru/8a179aac
19	Разработка несложных алгоритмов с использованием циклов для управления формальными исполнителями	1			Библиотека ЦОК https://m.edsoo.ru/8a179e1c
20	Разработка несложных алгоритмов с использованием циклов и ветвлений для управления формальными исполнителями	1			Библиотека ЦОК https://m.edsoo.ru/8a179e1c

21	Выполнение алгоритмов	1			Библиотека ЦОК https://m.edsoo.ru/8a17a06a
22	<i>Контрольная работа по теме «Исполнители и алгоритмы. Алгоритмические конструкции»</i>	<i>1</i>	<i>1</i>		Библиотека ЦОК https://m.edsoo.ru/8a17a18c
23	Язык программирования. Система программирования	1			Библиотека ЦОК https://lesson.edu.ru/lesson/ab8c11f7-42cb-461a-b675-48f2d382a1dc
24	Переменные. Оператор присваивания	1			Библиотека ЦОК https://lesson.edu.ru/lesson/4ae6993c-d645-4577-a294-bda53801f3dc
25	Программирование линейных алгоритмов	1			Библиотека ЦОК https://lesson.edu.ru/lesson/c07f83e9-5223-4e03-955a-7d2f6ee1f619
26	Разработка программ, содержащих оператор ветвления	1			Библиотека ЦОК https://lesson.edu.ru/lesson/8faeceb4-f75b-4df9-b60e-9a663512d6b4
27	Диалоговая отладка программ	1			Библиотека ЦОК https://lesson.edu.ru/lesson/f576942e-1137-4296-9c3b-1be4ab01aed9
28	Цикл с условием	1			Библиотека ЦОК https://lesson.edu.ru/lesson/72af3859-bb89-4b73-9c3c-1a9a47f9b5a0
29	Цикл с переменной	1			Библиотека ЦОК https://m.edsoo.ru/8a17ac4a
30	Обработка символьных данных	1			Библиотека ЦОК https://m.edsoo.ru/8a17ad6c

31	Обобщение и систематизация знаний по теме «Язык программирования»	1			Библиотека ЦОК https://m.edsoo.ru/8a17ae8e
32	Анализ алгоритмов. Определение возможных результатов работы алгоритма при заданном множестве входных данных	1			Библиотека ЦОК https://m.edsoo.ru/8a17afa6
33	Анализ алгоритмов. Определение возможных входных данных, приводящих к данному результату	1			Библиотека ЦОК https://lesson.edu.ru/lesson/1b8646d6-17dc-4c67-875a-be3130da4a35
34	Резервный урок. Обобщение и систематизация знаний и умений по курсу информатики 8 класса	1			Библиотека ЦОК https://m.edsoo.ru/8a17b456
ОБЩЕЕ КОЛИЧЕСТВО ЧАСОВ ПО ПРОГРАММЕ		34	3	0	

9 КЛАСС

№ п/п	Тема урока	Количество часов			Электронные цифровые образовательные ресурсы
		Всего	Контрольные работы	Практические работы	
1	Глобальная сеть Интернет. IP-адреса узлов. Большие данные	1			Библиотека ЦОК https://m.edsoo.ru/8a17b578
2	Информационная безопасность	1			Библиотека ЦОК https://m.edsoo.ru/8a17b690
3	Учет понятия об информационной безопасности при создании комплексных информационных объектов в виде веб-страниц	1			Библиотека ЦОК https://m.edsoo.ru/8a17b7bc
4	Виды деятельности в сети Интернет	1			Библиотека ЦОК https://m.edsoo.ru/8a17b8e8
5	Облачные технологии. Использование онлайн-офиса для разработки документов	1			Библиотека ЦОК https://m.edsoo.ru/8a17ba1e
6	Обобщение знаний по темам «Глобальная сеть Интернет и стратегии безопасного поведения в ней», «Работа в информационном пространстве»	1			Библиотека ЦОК https://m.edsoo.ru/8a17bb36
7	Модели и моделирование. Классификации моделей	1			Библиотека ЦОК https://m.edsoo.ru/8a17be06
8	Табличные модели	1			Библиотека ЦОК https://m.edsoo.ru/8a17c04a

9	Разработка однотобличной базы данных. Составление запросов к базе данных	1			Библиотека ЦОК https://lesson.edu.ru/lesson/6885b036-1c40-47e2-b0e6-6581348ce9bc
10	Граф. Весовая матрица графа. Длина пути между вершинами графа. Вычисление количества путей в направленном ациклическом графе	1			Библиотека ЦОК https://lesson.edu.ru/lesson/0f95faf0-4bd2-4813-87b9-4eab2e1c7478
11	Дерево. Перебор вариантов с помощью дерева	1			Библиотека ЦОК https://lesson.edu.ru/lesson/f555dfcf-46de-4fab-9f92-71485d48ddd3
12	Математическое моделирование	1			Библиотека ЦОК https://m.edsoo.ru/8a17c392
13	Этапы компьютерного моделирования	1			Библиотека ЦОК https://m.edsoo.ru/8a17c4aa
14	<i>Контрольная работа по теме «Моделирование как метод познания»</i>	<i>1</i>	<i>1</i>		<i>Библиотека ЦОК</i> <i>https://m.edsoo.ru/8a17c9c8</i>
15	Разбиение задачи на подзадачи. Составление алгоритмов и программ с использованием ветвлений, циклов и вспомогательных алгоритмов	1			Библиотека ЦОК https://m.edsoo.ru/8a17cb12
16	Одномерные массивы	1			Библиотека ЦОК https://m.edsoo.ru/8a17cc3e
17	Типовые алгоритмы обработки массивов	1			Библиотека ЦОК https://m.edsoo.ru/8a17cd60

18	Сортировка массива	1			Библиотека ЦОК https://lesson.edu.ru/lesson/bc331eee-a5fa-4cb5-bb4a-a1420e09fb18
19	Обработка потока данных	1			Библиотека ЦОК https://m.edsoo.ru/8a17d01c
20	<i>Контрольная работа по теме «Разработка алгоритмов и программ»</i>	<i>1</i>	<i>1</i>		<i>Библиотека ЦОК</i> https://m.edsoo.ru/8a17d1ca
21	Управление. Сигнал. Обратная связь	1			Библиотека ЦОК https://m.edsoo.ru/8a17d4d6
22	Роботизированные системы	1			Библиотека ЦОК https://m.edsoo.ru/8a17d602
23	Электронные таблицы. Типы данных в ячейках электронной таблицы	1			Библиотека ЦОК https://m.edsoo.ru/8a17d710
24	Редактирование и форматирование таблиц	1			Библиотека ЦОК https://m.edsoo.ru/8a17d832
25	Встроенные функции для поиска максимума, минимума, суммы и среднего арифметического	1			Библиотека ЦОК https://m.edsoo.ru/8a17d990
26	Сортировка и фильтрация данных в выделенном диапазоне	1			Библиотека ЦОК https://m.edsoo.ru/8a17db70
27	Построение диаграмм и графиков в электронных таблицах	1			Библиотека ЦОК https://m.edsoo.ru/8a17e08e
28	Относительная, абсолютная и смешанная адресация	1			Библиотека ЦОК https://m.edsoo.ru/8a17e2b4
29	Условные вычисления в электронных таблицах	1			Библиотека ЦОК https://m.edsoo.ru/8a17e6ba

30	Обработка больших наборов данных	1			Библиотека ЦОК https://m.edsoo.ru/8a17e87c
31	Численное моделирование в электронных таблицах	1			Библиотека ЦОК https://m.edsoo.ru/8a17eaca
32	<i>Контрольная работа по теме «Электронные таблицы»</i>	<i>1</i>	<i>1</i>		<i>Библиотека ЦОК</i> <i>https://m.edsoo.ru/8a17ec3c</i>
33	Роль информационных технологий в развитии экономики мира, страны, региона	1			Библиотека ЦОК https://m.edsoo.ru/8a17ed54
34	Резервный урок. Обобщение и систематизация. Итоговое повторение	1			Библиотека ЦОК https://m.edsoo.ru/8a17ee6c
ОБЩЕЕ КОЛИЧЕСТВО ЧАСОВ ПО ПРОГРАММЕ		34	3	0	

ВХОДНАЯ (СТАРТОВАЯ) КОНТРОЛЬНАЯ РАБОТА

8 КЛАСС

На выполнение работы отводится один урок. Работа состоит из 10 заданий. При выполнении работы не разрешается пользоваться учебниками, рабочими тетрадями, справочниками.

Демо-вариант промежуточной контрольной работы

№1 В некотором каталоге хранился файл **Фото.jpg**. После того как в этом каталоге создали подкаталог **Лето** и переместили в него файл **Фото.jpg**, полное имя файла стало **С:\Документы\Фотографии\Лето\Фото.jpg**

Укажите полное имя этого файла до перемещения.

- 1) С:\Документы\Фотографии\ 2) С:\Документы\Фотографии\Фото.jpg
3) С:\Фотографии\Документы\Фото.jpg 4) С:\Фотографии\Лето\Фото.jpg

№2 Доступ к файлу **info.docx**, находящемуся на сервере **test.org**, осуществляется по протоколу **https**. Фрагменты адреса файла закодированы цифрами от 1 до 7. Запишите последовательность этих цифр, кодирующую адрес указанного файла в сети Интернет.

- 1) test 2) :// 3) info. 4) .org 5) docx
6) / 7) https

№3 В таблице приведены запросы к поисковому серверу. Для каждого запроса указан его код – соответствующая цифра от 1 до 4. Расположите коды запросов слева направо в порядке **возрастания** количества страниц, которые нашёл поисковый сервер по каждому запросу. По всем запросам было найдено разное количество страниц. Для обозначения логической операции «ИЛИ» в запросе используется символ «|», а для логической операции «И» – символ «&».

- 1 Зима | Солнце | Снег 2 Зима & Солнце & Снег
3 Зима & Снег 4 Зима | Солнце

№4 В таблице приведены запросы и количество найденных по ним страниц некоторого сегмента сети Интернет.

Запрос	Найдено страниц(в тысячах)
Мороз Солнце	3300
Солнце	2000
Мороз & Солнце	200

Какое количество страниц (в тысячах) будет найдено по запросу **Мороз**?

№5 В таблице приведены запросы и количество найденных по ним страниц некоторого сегмента

Запрос	Найдено страниц(в сотнях тысяч)
Бабочка	22
Гусеница	40
Трактор	24
Трактор Бабочка Гусеница	66
Трактор & Гусеница	12
Трактор & Бабочка	0

сети Интернет. Какое количество страниц (в сотнях тысяч) будет найдено по запросу **Бабочка & Гусеница**?

№6 От разведчика была получена следующая радиограмма, зашифрованная с использованием азбуки Морзе: •---••---••---•-----

При передаче радиограммы было потеряно разбиение на буквы, но известно, что в радиограмме использовались только следующие буквы:

А	В	Л	О	П	Р
•-	•---	••••	---	•---•	•-•

Расшифруйте радиограмму. Запишите в ответе расшифрованную радиограмму.

№7 Сколько видеофайлов размером 512 Мбайт может поместиться на Flash-карте объёмом 4 Гбайт?

№8 Сообщение, записанное буквами 32-символьного алфавита, содержит 40 символов. Чему равен информационный объём этого сообщения в байтах?

№9 Скорость передачи данных через некоторое соединение равна 2 048 000 бит/с. Передача файла через данное соединение заняла 8 секунд. Определите размер файла в Кбайт. В ответе укажите одно число – размер файла в Кбайт. Единицы измерения писать не нужно.

№10 В одной из кодировок Unicode каждый символ кодируется 16 битами. Определите информационный объём в байтах следующего предложения в данной кодировке: **Мама мыла раму.**

Система оценивания выполнения отдельных заданий и работы в целом

Правильный ответ на каждое из заданий 1–10 оценивается 1 баллом. Задание считается выполненным верно, если ответ записан в той форме, которая указана в инструкции по выполнению задания.

Максимальный первичный балл за выполнение работы – 10.

Отметка по пятибалльной шкале	«2»	«3»	«4»	«5»
Первичные баллы	0-3	4-5	6-7	8-10

9 КЛАСС

На выполнение работы отводится один урок. Работа состоит из 10 заданий. При выполнении работы не разрешается пользоваться учебниками, рабочими тетрадями, справочниками.

Демо-вариант промежуточной контрольной работы

№1 Переведите десятичное число 78 в восьмеричную систему счисления. Основание системы писать не нужно.

№2 Какое из чисел a , записанных в двоичной системе, удовлетворяет условию $B_{2_{16}} < a < 264_8$?

- 1) 10110001 2) 10110011 3) 10110101 4) 10100010

№3 Выполните сложение: $2C_{16} + FB_{16}$. Ответ запишите в шестнадцатеричной системе счисления. Основание системы писать не нужно.

№4 Выполните вычитание: $100110_2 - 1011_2$. Ответ запишите в двоичной системе счисления. Основание системы писать не нужно.

№5 Укажите имя, для которого ЛОЖНО высказывание.

НЕ (Первая буква гласная) **ИЛИ** (Последняя буква гласная)

- 1) Анна 2) Максим 3) Татьяна 4) Олег

№6 Заполните таблицу истинности выражения: $A \vee \neg B$

A	B		
0	0		
0	1		
1	0		
1	1		

№7 Заполните таблицу истинности выражения: $(\neg A \vee B \wedge \neg C) \wedge C$

A	B	C				
0	0	0				
0	0	1				
0	1	0				
0	1	1				
1	0	0				
1	0	1				
1	1	0				
1	1	1				

№8 У исполнителя Удвоитель две команды, которым присвоены номера:

1. вычти 1

2. умножь на 2

Первая из них уменьшает число на экране на 1, вторая удваивает его. Составьте алгоритм получения из числа **5** числа **30**, содержащий не более 5 команд.

В ответе запишите только номера команд в соответствующей алгоритму последовательности. (Например, 12221 – это алгоритм: вычти 1, умножь на 2, умножь на 2, умножь на 2, вычти 1, который преобразует число 4 в число 23.)

Если таких алгоритмов более одного, то запишите любой из них.

№9 Исполнитель Чертёжник перемещается на координатной плоскости, оставляя след в виде линии. Чертёжник может выполнять команду **Сместиться на (a, b)** (где a, b – целые числа), перемещающую Чертёжника из точки с координатами (x, y) в точку с координатами (x + a, y + b). Если числа a, b положительные, значение соответствующей координаты увеличивается; если отрицательные, значение уменьшается. Например, если Чертёжник находится в точке с координатами (1, 2), то команда Сместиться на (3, -3) переместит Чертёжника в точку (4, -1). Запись:

Повтори k раз

Команда1 Команда2 Команда3

Конец

означает, что последовательность команд **Команда1 Команда2 Команда3** повторится **k** раз.

Чертёжнику был дан для исполнения следующий алгоритм:

Повтори 2 раз

Сместиться на (1, 3) Сместиться на (1, -2)

Конец

Сместиться на (2, 6)

На какую одну команду можно заменить этот алгоритм, чтобы Чертёжник оказался в той же точке, что и после выполнения алгоритма?

1) Сместиться на (4, 7)

2) Сместиться на (-6, -8)

3) Сместиться на (6, 8)

4) Сместиться на (-4, -7)

№10 Ниже приведена программа, записанная на четырёх языках программирования.

Python	Паскаль
<pre>s = int(input()) t = int(input()) if (s < 10) or (t > 10): print("YES") else: print("NO")</pre>	<pre>var s, t: integer; begin readln(s); readln(t); if (s < 10) or (t > 10) then writeln("YES") else writeln("NO") end.</pre>
C++	Алгоритмический язык
<pre>#include <iostream> using namespace std; int main() { int s, t; cin >> s; cin >> t; if (s < 10 t > 10) cout << "YES" << endl; else cout << "NO" << endl; return 0; }</pre>	<pre>алг нач цел s, t ввод s ввод t если s < 10 или t > 10 то вывод "YES" иначе вывод "NO" все кон</pre>

Было проведено 9 запусков программы, при которых в качестве значений переменных s и t вводились следующие пары чисел (s, t) : (15, 9); (5, 11); (3, 11); (18, 15); (0, 9); (15, 6); (17, 10); (-4, 5); (2, 10). Сколько было запусков, при которых программа напечатала "NO"?

Система оценивания выполнения отдельных заданий и работы в целом

Правильный ответ на каждое из заданий 1–10 оценивается 1 баллом. Задание считается выполненным верно, если ответ записан в той форме, которая указана в инструкции по выполнению задания.

Максимальный первичный балл за выполнение работы – 10.

Отметка по пятибалльной шкале	«2»	«3»	«4»	«5»
Первичные баллы	0-3	4-5	6-7	8-10

ПРОМЕЖУТОЧНАЯ АТТЕСТАЦИЯ

7 КЛАСС

На выполнение работы отводится один урок. Работа состоит из 13 заданий. При выполнении работы не разрешается пользоваться учебниками, рабочими тетрадями, справочниками.

Проверяемые элементы содержания

№ задания	Содержание
1	Основные компоненты компьютера и их назначение. Процессор. Оперативная и долговременная память. Устройства ввода и вывода. Сенсорный ввод, датчики мобильных устройств, средства биометрической аутентификации
2	Принципы построения файловых систем. Полное имя файла (папки, каталога). Путь к файлу (папке, каталогу)
3	Файлы и папки (каталоги). Типы файлов. Свойства файлов. Характерные размеры файлов различных типов (страница текста, электронная книга, фотография, запись песни, видеоклип, полнометражный фильм)
4	Объединение компьютеров в сеть. Сеть Интернет. Веб-страница, веб-сайт. Структура адресов веб-ресурсов. Браузер. Поисковые системы. Поиск информации по ключевым словам и по изображению. Достоверность информации, полученной из Интернета
5	Объединение компьютеров в сеть. Сеть Интернет. Веб-страница, веб-сайт. Структура адресов веб-ресурсов. Браузер. Поисковые системы. Поиск информации по ключевым словам и по изображению. Достоверность информации, полученной из Интернета
6	Дискретность данных. Возможность описания непрерывных объектов и процессов с помощью дискретных данных. Информационные процессы – процессы, связанные с хранением, преобразованием и передачей данных
7	Кодирование символов одного алфавита с помощью кодовых слов в другом алфавите, кодовая таблица, декодирование. Кодирование текстов. Равномерный код. Неравномерный код. Кодировка ASCII. Восьмибитные кодировки. Понятие о кодировках UNICODE. Декодирование сообщений с использованием равномерного и неравномерного кода. Информационный объем текста
8	Информационный объем данных. Бит – минимальная единица количества информации – двоичный разряд. Байт, килобайт, мегабайт, гигабайт
9	Символ. Алфавит. Мощность алфавита. Разнообразие языков и алфавитов. Естественные и формальные языки. Алфавит текстов на русском языке. Двоичный алфавит. Количество различных слов (кодовых комбинаций) фиксированной длины в двоичном алфавите. Преобразование любого алфавита к двоичному. Количество различных слов фиксированной длины в алфавите определенной мощности
10	Скорость передачи данных. Единицы скорости передачи данных. Искажение данных при передаче
11	Кодирование текстов. Равномерный код. Неравномерный код. Кодировка ASCII. Восьмибитные кодировки. Понятие о кодировках UNICODE. Декодирование сообщений с использованием равномерного и неравномерного кодов. Информационный объем текста
12	Кодирование цвета. Цветовые модели. Модели RGB, CMYK, HSL. Глубина кодирования. Палитра

13	Текстовый процессор – инструмент создания, редактирования и форматирования текстов. Правила набора текста
----	---

Демо-вариант промежуточной аттестации по информатике 7 класс

№1 Выберите устройства ввода информации и запишите в ответе их номера в порядке возрастания.

- | | | |
|------------------------|------------|--------------|
| 1) сканер | 2) принтер | 3) процессор |
| 4) жёсткий диск | 5) колонки | 6) микрофон |
| 7) USB-флеш-накопитель | 8) тачпад | |

№2 В некотором каталоге хранился файл **Фото.jpg**. После того как в этом каталоге создали подкаталог **Лето** и переместили в него файл **Фото.jpg**, полное имя файла стало **С:\Документы\Фотографии\Лето\Фото.jpg**

Укажите полное имя этого файла до перемещения.

- 1) С:\Документы\Фотографии\
- 2) С:\Документы\Фотографии\Фото.jpg
- 3) С:\Фотографии\Документы\Фото.jpg
- 4) С:\Фотографии\Лето\Фото.jpg

№3 Установите соответствие между расширениями и типами файлов: для каждой позиции первого столбца, обозначенной буквами, подберите соответствующую позицию из второго столбца, обозначенную цифрой.

РАСШИРЕНИЯ	ТИПЫ ФАЙЛОВ
А) docx	1) текстовый файл
Б) mp3	2) звуковой файл
В) png	3) архив
Г) 7z	4) графический файл
Д) rar	
Е) jpg	
Ж) txt	

Запишите в таблицу выбранные цифры под соответствующими буквами.

А	Б	В	Г	Д	Е	Ж

№4 Доступ к файлу **info.docx**, находящемуся на сервере **test.org**, осуществляется по протоколу **https**. Фрагменты адреса файла закодированы цифрами от 1 до 7. Запишите последовательность этих цифр, кодирующую адрес указанного файла в сети Интернет.

- | | | | | |
|---------|----------|----------|---------|---------|
| 1) test | 2) :// | 3) info. | 4) .org | 5) docx |
| 6) / | 7) https | | | |

№5 В таблице приведены запросы к поисковому серверу. Для каждого запроса указан его код – соответствующая цифра от 1 до 4. Расположите коды запросов слева направо в порядке **возрастания** количества страниц, которые нашёл поисковый сервер по каждому запросу. По всем запросам было найдено разное количество страниц. Для обозначения логической операции «ИЛИ» в запросе используется символ «|», а для логической операции «И» – символ «&».

Код	Запрос
1	Зима Солнце Снег
2	Зима & Солнце & Снег
3	Зима & Снег

№6 На выставку пришли три девочки: Мария, Ирина, Светлана. Фамилии девочек – Миронова, Иванова, Сергеева. Светлана обратила внимание Ивановой на то, что ни у одной из них первая буква имени и первая буква фамилии не совпадают. Какая фамилия у каждой девочки? Для каждого имени девочки укажите её фамилию.

ИМЕНА

А) Мария

Б) Ирина

В) Светлана

ФАМИЛИИ

1) Миронова

2) Иванова

3) Сергеева

Запишите в таблицу выбранные цифры под соответствующими буквами.

А	Б	В

№7 От разведчика была получена следующая радиограмма, зашифрованная с использованием азбуки Морзе: • – – • • – • • – – – – –

При передаче радиограммы было потеряно разбиение на буквы, но известно, что в радиограмме использовались только следующие буквы:

А	В	Л	О	П	Р
• –	• – –	• – • •	– – –	• – – •	• – •

Расшифруйте радиограмму. Запишите в ответе расшифрованную радиограмму.

№8 Сколько видеофайлов размером 512 Мбайт может поместиться на Flash-карте объёмом 4 Гбайт?

№9 Сообщение, записанное буквами 32-символьного алфавита, содержит 40 символов. Чему равен информационный объём этого сообщения в байтах?

№10 Скорость передачи данных через некоторое соединение равна 2 048 000 бит/с. Передача файла через данное соединение заняла 8 секунд. Определите размер файла в Кбайт. В ответе укажите одно число – размер файла в Кбайт. Единицы измерения писать не нужно.

№11 В одной из кодировок Unicode каждый символ кодируется 16 битами. Определите информационный объём в байтах следующего предложения в данной кодировке: **Мама мыла раму.**

Единицы измерения писать не нужно.

№12 Какой цвет в цветовой модели RGB кодируется как 255 0 255 ?

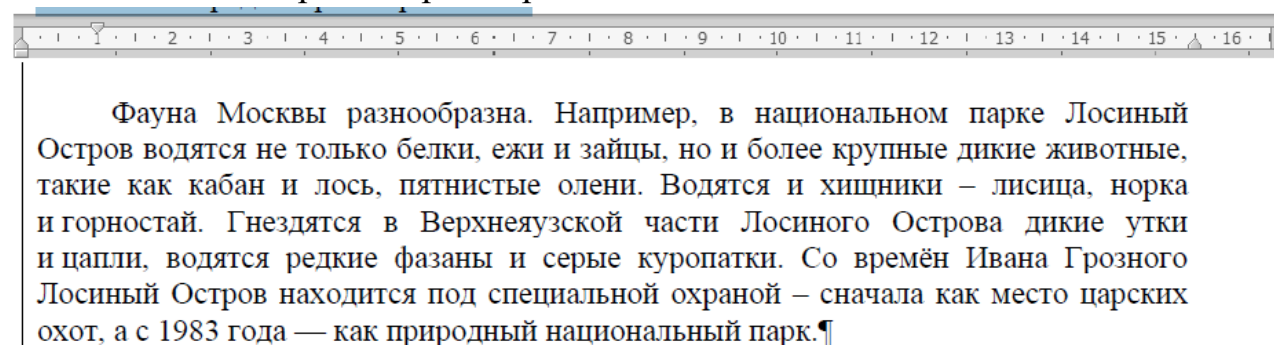
1) Белый

2) Жёлтый

3) Пурпурный

4) Голубой

№13 В текстовом редакторе набран текст.



Выберите свойства абзацев, присутствующие в данном тексте. В ответе запишите номера свойств в порядке возрастания.

Номер **Свойства абзацев**

- 1) Отступ первой строки
- 2) Выступ первой строки
- 3) Отступ слева
- 4) Отступ справа
- 5) Выравнивание по левому краю
- 6) Выравнивание по правому краю
- 7) Выравнивание по центру
- 8) Выравнивание по ширине
- 9) Интервал перед абзацем
- 10) Интервал после абзаца

Система оценивания выполнения отдельных заданий и работы в целом
 Правильный ответ на каждое из заданий 1–12 оценивается 1 баллом. Задание считается выполненным верно, если ответ записан в той форме, которая указана в инструкции по выполнению задания.

Полный правильный ответ на задание 13 оценивается 2 баллами. Если в ответе допущена одна ошибка (в том числе написана лишняя цифра или не написана одна необходимая цифра), выставляется 1 балл; если допущено две или более ошибки – 0 баллов.

Максимальный первичный балл за выполнение работы – 14.

Отметка по пятибалльной шкале	«2»	«3»	«4»	«5»
Первичные баллы	0-4	5-7	8-10	11-14

8 КЛАСС

На выполнение работы отводится один урок. Работа состоит из 10 заданий. При выполнении работы не разрешается пользоваться учебниками, рабочими тетрадями, справочниками.

Проверяемые элементы содержания

№ задания	Содержание
1	Двоичная система счисления. Перевод натуральных чисел в двоичную систему счисления. Восьмеричная система счисления. Перевод чисел из восьмеричной системы в двоичную и десятичную системы и обратно. Шестнадцатеричная система счисления. Перевод чисел из шестнадцатеричной системы в двоичную, восьмеричную и десятичную системы и обратно. Позиционные и непозиционные системы счисления. Алфавит. Основание. Развернутая форма записи числа. Перевод в десятичную систему чисел, записанных в других системах счисления
2	Двоичная система счисления. Перевод натуральных чисел в двоичную систему счисления. Восьмеричная система счисления. Перевод чисел из восьмеричной системы в двоичную и десятичную системы и обратно. Шестнадцатеричная система счисления. Перевод чисел из шестнадцатеричной системы в двоичную, восьмеричную и десятичную системы и обратно
3	Представление целых чисел в P-ичных системах счисления. Арифметические операции в P-ичных системах счисления
4	Арифметические операции в двоичной системе счисления
5	Логические высказывания. Логические значения высказываний. Элементарные и составные высказывания. Логические операции: «и» (конъюнкция,

	логическое умножение), «или» (дизъюнкция, логическое сложение), «не» (логическое отрицание), «исключающее или» (сложение по модулю 2), «импликация» (следование), «эквиваленция» (логическая равнозначность). Приоритет логических операций. Определение истинности составного высказывания при известных значениях истинности входящих в него элементарных высказываний
6	Логические выражения. Правила записи логических выражений. Построение таблиц истинности логических выражений. Упрощение логических выражений. Законы алгебры логики. Построение логических выражений по таблице истинности
7	Логические выражения. Правила записи логических выражений. Построение таблиц истинности логических выражений. Упрощение логических выражений. Законы алгебры логики. Построение логических выражений по таблице истинности
8	Анализ алгоритмов. Определение возможных результатов работы алгоритма при заданном множестве входных данных; определение возможных входных данных, приводящих к данному результату
9	Анализ алгоритмов. Определение возможных результатов работы алгоритма при заданном множестве входных данных; определение возможных входных данных, приводящих к данному результату
10	Ветвления. Составные условия (запись логических выражений на изучаемом языке программирования). Нахождение минимума и максимума из двух, трёх и четырёх чисел. Решение квадратного уравнения, имеющего вещественные корни. Логические переменные

Демо-вариант промежуточной аттестации по информатике 8 класс

№1 Переведите десятичное число 78 в восьмеричную систему счисления. Основание системы писать не нужно.

№2 Какое из чисел a , записанных в двоичной системе, удовлетворяет условию $B_{16} < a < 264_8$?

1) 10110001 2) 10110011 3) 10110101 4) 10100010

№3 Выполните сложение: $2C_{16} + FB_{16}$. Ответ запишите в шестнадцатеричной системе счисления. Основание системы писать не нужно.

№4 Выполните вычитание: $100110_2 - 1011_2$. Ответ запишите в двоичной системе счисления. Основание системы писать не нужно.

№5 Укажите имя, для которого ЛОЖНО высказывание.

НЕ (Первая буква гласная) **ИЛИ** (Последняя буква гласная)

1) Анна 2) Максим 3) Татьяна 4) Олег

№6 Заполните таблицу истинности выражения: $A \vee \neg B$

A	B		
0	0		
0	1		
1	0		
1	1		

№7 Заполните таблицу истинности выражения: $(\neg A \vee B \wedge \neg C) \wedge C$

A	B	C				
0	0	0				
0	0	1				
0	1	0				

0	1	1					
1	0	0					
1	0	1					
1	1	0					
1	1	1					

№8 У исполнителя Удвоитель две команды, которым присвоены номера:

1. вычти 1 2. умножь на 2

Первая из них уменьшает число на экране на 1, вторая удваивает его. Составьте алгоритм получения из числа 5 числа 30, содержащий не более 5 команд.

В ответе запишите только номера команд в соответствующей алгоритму последовательности. (Например, 12221 – это алгоритм: вычти 1, умножь на 2, умножь на 2, умножь на 2, вычти 1, который преобразует число 4 в число 23.)

Если таких алгоритмов более одного, то запишите любой из них.

№9 Исполнитель Чертёжник перемещается на координатной плоскости, оставляя след в виде линии. Чертёжник может выполнять команду **Сместиться на (a, b)** (где a, b – целые числа), перемещающую Чертёжника из точки с координатами (x, y) в точку с координатами (x + a, y + b). Если числа a, b положительные, значение соответствующей координаты увеличивается; если отрицательные, значение уменьшается.

Например, если Чертёжник находится в точке с координатами (1, 2), то команда Сместиться на (3, -3) переместит Чертёжника в точку (4, -1).

Запись

Повтори k раз

Команда1 Команда2 Команда3

Конец

означает, что последовательность команд **Команда1 Команда2 Команда3** повторится **k** раз.

Чертёжнику был дан для исполнения следующий алгоритм:

Повтори 2 раз

Сместиться на (1, 3) Сместиться на (1, -2)

Конец

Сместиться на (2, 6)

На какую одну команду можно заменить этот алгоритм, чтобы Чертёжник оказался в той же точке, что и после выполнения алгоритма?

- 1) Сместиться на (4, 7) 2) Сместиться на (-6, -8)
- 3) Сместиться на (6, 8) 4) Сместиться на (-4, -7)

№10 Ниже приведена программа, записанная на четырёх языках программирования.

Python	Паскаль
<pre>s = int(input()) t = int(input()) if (s < 10) or (t > 10): print("YES") else: print("NO")</pre>	<pre>var s, t: integer; begin readln(s); readln(t); if (s < 10) or (t > 10) then writeln("YES") else writeln("NO") end.</pre>
C++	Алгоритмический язык
<pre>#include <iostream> using namespace std; int main(){ int s, t; cin >> s; cin >> t; if (s < 10 t > 10) cout << "YES" << endl; else cout << "NO" << endl; return 0; }</pre>	<pre>алг нач цел s, t ввод s ввод t если s < 10 или t > 10 то вывод "YES" иначе вывод "NO" все кон</pre>

Было проведено 9 запусков программы, при которых в качестве значений переменных s и t вводились следующие пары чисел (s, t) : (15, 9); (5, 11); (3, 11); (18, 15); (0, 9); (15, 6); (17, 10); (-4, 5); (2, 10). Сколько было запусков, при которых программа напечатала "NO"?

Система оценивания выполнения отдельных заданий и работы в целом

Правильный ответ на каждое из заданий 1–5, 8–10 оценивается 1 баллом. Задание считается выполненным верно, если ответ записан в той форме, которая указана в инструкции по выполнению задания.

Задание 6: 1 балл Таблица построена верно. Возможно, пропущен третий столбец, и записаны сразу ответы

0 баллов Задание выполнено с ошибками

Задание 7: 2 балла Таблица построена верно. Могут быть пропущены некоторые столбцы

1 балл Не выполнено условие, позволяющее поставить 2 балла.

Имеется одна из следующих ошибок:

– ошибка в порядке действий, с учётом которой таблица построена верно,

– ошибка в одной строке

0 баллов Задание выполнено неверно, т.е. не выполнены условия, позволяющие поставить 1 или 2 балла

Максимальный первичный балл за выполнение работы – 11.

Отметка по пятибалльной шкале	«2»	«3»	«4»	«5»
Первичные баллы	0-3	4-6	7-8	9-11

9 КЛАСС

На выполнение работы отводится один урок. Работа состоит из 10 заданий. При выполнении работы не разрешается пользоваться учебниками, рабочими тетрадями, справочниками.

Проверяемые элементы содержания

№ задания	Содержание
1	Информационный объём данных. Бит – минимальная единица количества информации – двоичный разряд. Единицы измерения информационного объёма данных. Бит, байт, килобайт, мегабайт, гигабайт. Скорость передачи данных. Единицы скорости передачи данных
2	помощью дискретных данных. Символ. Алфавит. Мощность алфавита. Двоичный алфавит. Количество всевозможных слов (кодových комбинаций) фиксированной длины в двоичном алфавите. Преобразование любого алфавита к двоичному. Количество различных слов фиксированной длины в алфавите определённой мощности. Кодирование символов одного алфавита с помощью кодовых слов в другом алфавите, кодовая таблица, декодирование. Кодирование текстов. Равномерный код. Неравномерный код. Кодировка ASCII. Восьмибитные кодировки. Понятие о кодировках UNICODE. Декодирование сообщений с использованием равномерного и неравномерного кода. Информационный объём текста
3	Логические высказывания. Логические значения высказываний. Элементарные и составные высказывания. Логические операции: «и» (конъюнкция, логическое умножение), «или» (дизъюнкция, логическое сложение), «не» (логическое отрицание). Приоритет логических операций. Определение истинности составного высказывания, если известны значения истинности входящих в него элементарных высказываний. Логические выражения. Правила записи логических выражений. Построение таблиц истинности логических выражений
4	Дерево. Корень, вершина (узел), лист, ребро (дуга) дерева. Высота дерева. Поддерево. Примеры использования деревьев. Перебор вариантов с помощью дерева
5	Определение возможных результатов работы алгоритма при данном множестве входных данных, определение возможных входных данных, приводящих к данному результату
6	Язык программирования (Python, C++, Паскаль, Java, C#, Школьный Алгоритмический Язык). Система программирования: редактор текста программ, транслятор, отладчик. Переменная: тип, имя, значение. Целые, вещественные и символьные переменные. Оператор присваивания. Арифметические выражения и порядок их вычисления. Операции с целыми числами: целочисленное деление, остаток от деления. Ветвления. Составные условия (запись логических выражений на изучаемом языке программирования). Нахождение минимума и максимума из двух, трёх и четырёх чисел. Решение квадратного уравнения, имеющего вещественные корни. Цикл с условием. Алгоритм Евклида для нахождения наибольшего общего делителя двух натуральных чисел. Разбиение записи натурального числа в позиционной системе с основанием, меньшим или равным 10, на отдельные цифры. Цикл с переменной. Алгоритмы проверки делимости одного целого числа на другое, проверки натурального числа на простоту
7	Объединение компьютеров в сеть. Сеть Интернет. Веб-страница, веб-сайт. Структура адресов веб-ресурсов. Браузер. Поисковые системы. Поиск информации по ключевым словам и по изображению. Достоверность

	информации, полученной из Интернета. IP-адреса узлов. Сетевое хранение данных
8	Объединение компьютеров в сеть. Сеть Интернет. Веб-страница, веб-сайт. Структура адресов веб-ресурсов. Браузер. Поисковые системы. Поиск информации по ключевым словам и по изображению. Достоверность информации, полученной из Интернета. IP-адреса узлов. Сетевое хранение данных
9	Граф. Вершина, ребро, путь. Ориентированные и неориентированные графы. Длина (вес) ребра. Весовая матрица графа. Длина пути между вершинами графа. Поиск оптимального пути в графе. Начальная вершина (источник) и конечная вершина (сток) в ориентированном графе. Вычисление количества путей в направленном ациклическом графе
10	Двоичная система счисления. Перевод целых чисел в пределах от 0 до 1024 в двоичную систему счисления. Восьмеричная система счисления. Перевод чисел из восьмеричной системы в двоичную и десятичную системы и обратно. Шестнадцатеричная система счисления. Перевод чисел из шестнадцатеричной системы в двоичную, восьмеричную и десятичную системы и обратно. Арифметические операции в двоичной системе счисления

Демо-вариант промежуточной аттестации по информатике 9 класс

№1 В кодировке КОИ-8 каждый символ кодируется 8 битами. Ученица написала текст (в нём нет лишних пробелов):

«Предметы мебели: пuf, стул, диван, кресло, кровать, тумбочка, оттоманка, полукресло, раскладушка».

Ученица удалила из списка название одного предмета, а также лишние запятую и пробел – два пробела не должны идти подряд. При этом размер нового предложения в данной кодировке оказался на 13 байт меньше, чем размер исходного предложения. Напишите в ответе удалённое название предмета.

№2 Сообщение зашифровано кодом. Используются только приведённые в таблице буквы.

А	Б	В	Г	Д	Е
..0..	.0..0	.00.0	.0000	...0.	.0.00

Определите, какие буквы в сообщении повторяются, и запишите их в ответе.

. 0 . . . 0 . 0 . 0 0 . 0 . . . 0 0 . . .

№3 Напишите количество натуральных чисел, для которых истинно высказывание: **НЕ** (Число > 19) **И НЕ** (Число чётное).

№4 Между населенными пунктами А, В, С, D, E, F построены дороги, протяженность которых (в километрах) приведена в таблице.

	А	В	С	D	E	F
А		3	7			2
В	3					
С	7			3	1	
D			3		1	2
E			1	1		
F	2			2		

Определите длину кратчайшего пути между пунктами В и С. Передвигаться можно только по дорогам, протяженность которых указана в таблице.

№5 У исполнителя Удвоитель две команды, которым присвоены номера:

1. умножь на 2

2. прибавь 3

Первая из них увеличивает число на экране в 2 раза, вторая прибавляет к числу 3. Составьте алгоритм получения из числа 4 числа 47, содержащий не более 5 команд. В ответе запишите только номера команд. (Например, 12211 – это алгоритм: умножь на 2, прибавь 3, прибавь 3, умножь на 2, умножь на 2, который преобразует число 1 в 32.) Если таких алгоритмов более одного, то запишите любой из них.

№6 Ниже приведена программа, записанная на пяти языках программирования.

Бейсик	Python
<pre>DIM s, t AS INTEGER INPUT s INPUT t IF s > 5 AND t > 5 THEN PRINT 'YES' ELSE PRINT 'NO' ENDIF</pre>	<pre>s = int(input()) t = int(input()) if s > 5 and t > 5: print("YES") else: print("NO")</pre>
Паскаль	Алгоритмический язык
<pre>var s, t: integer; begin readln(s); readln(t); if (s > 5) and (t > 5) then writeln('YES') else writeln('NO') end.</pre>	<pre>алг нач цел s, t ввод s ввод t если s > 5 и t > 5 то вывод "YES" иначе вывод "NO" все кон</pre>
C++	
<pre>#include <iostream> using namespace std; int main() { int s, t; cin >> s; cin >> t; if (s > 5 && t > 5) cout << "YES"; else cout << "NO"; return 0; }</pre>	

Было проведено 9 запусков программы, при которых в качестве значений переменных s и t вводились следующие пары чисел:

(6, 8); (3, 5); (-7, 2); (7, 7); (9, 8); (-1, 3); (-4, 5); (6, 9); (2, -1).

Сколько было запусков, при которых программа напечатала «YES»?

№7 Доступ к файлу **hello.jpg**, находящемуся на сервере **home.info**, осуществляется по протоколу **ftp**. Фрагменты адреса файла закодированы цифрами от 1 до 7. Запишите последовательность этих цифр, кодирующую адрес указанного файла в сети Интернет.

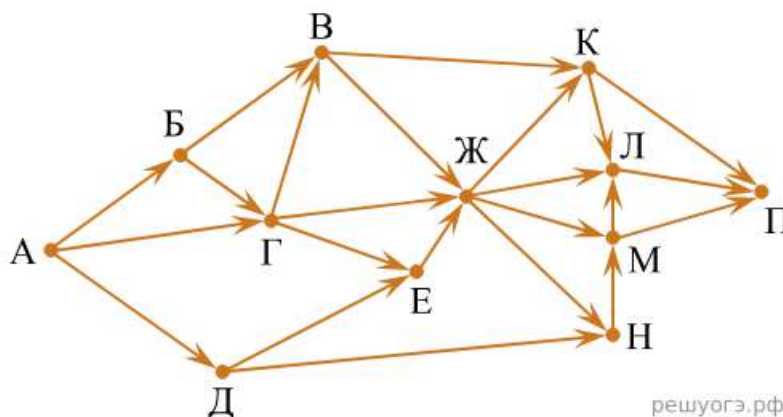
- 1) info 2) :// 3) home. 4) /
5) hello 6) ftp 7) .jpg

№8 В языке запросов поискового сервера для обозначения логической операции «ИЛИ» используется символ «|», а для логической операции «И» — символ «&».

Запрос	Количество страниц(тыс.)
Бревно & Доски	400
Бревно Доски	2500
Бревно	1700

Какое количество страниц (в тысячах) будет найдено по запросу *Доски*? Считается, что все запросы выполнялись практически одновременно, так что набор страниц, содержащих все искомые слова, не изменялся за время выполнения запросов.

№9 На рисунке — схема дорог, связывающих города А, Б, В, Г, Д, Е, Ж, К, Л, М, Н, П. По каждой дороге можно двигаться только в одном направлении, указанном стрелкой. Сколько существует различных путей из города А в город П, проходящих через город М?



№10 Среди приведенных ниже трех чисел, записанных в десятичной системе счисления, найдите число, сумма цифр которого в восьмеричной записи наименьшая. В ответе запишите сумму цифр в восьмеричной записи этого числа.
 86_{10} , 99_{10} , 105_{10} .

Система оценивания выполнения отдельных заданий и работы в целом

Каждое задание оценивается в 3 балла:

- 1 балл – дан верный ответ на задание, но не приведено его решение.
- 2 балла – дан верный ответ на задание, в его решении есть недочеты.
- 3 балла – дан верный ответ на задание и его исчерпывающее решение.

Максимальный первичный балл за выполнение работы – 30.

Отметка по пятибалльной шкале	«2»	«3»	«4»	«5»
Первичные баллы	0-9	10-15	16-20	21-30

УЧЕБНО-МЕТОДИЧЕСКОЕ ОБЕСПЕЧЕНИЕ ОБРАЗОВАТЕЛЬНОГО ПРОЦЕССА

ОБЯЗАТЕЛЬНЫЕ УЧЕБНЫЕ МАТЕРИАЛЫ ДЛЯ УЧЕНИКА

- 1) Поляков К.Ю., Еремин Е.А.
«Информатика» 7 класс (в 2-х частях)
Издательство «БИНОМ. Лаборатория знаний»
- 2) Поляков К.Ю., Еремин Е.А.
«Информатика» 8 класс
Издательство «БИНОМ. Лаборатория знаний»
- 3) Поляков К.Ю., Еремин Е.А.
«Информатика» 9 класс
Издательство «БИНОМ. Лаборатория знаний»

МЕТОДИЧЕСКИЕ МАТЕРИАЛЫ ДЛЯ УЧИТЕЛЯ

Информатика (базовый уровень). Реализация ФГОС основного общего образования : методическое пособие для учителя / Л. Л. Босова. – М. : ФГБНУ «Институт стратегии развития образования РАО», 2022. – 142 с.: ил.

ЦИФРОВЫЕ ОБРАЗОВАТЕЛЬНЫЕ РЕСУРСЫ И РЕСУРСЫ СЕТИ ИНТЕРНЕТ

- 1) Моя школа (<https://myschool.edu.ru/>)
- 2) ЯКласс (<https://www.yaklass.ru/>)
- 3) Яндекс.Учебник (<https://education.yandex.ru/uchebnik/>)

Формы учета рабочей программы воспитания

Реализация школьными педагогами воспитательного потенциала урока предполагает следующее:

- организацию работы с детьми как в офлайн, так и онлайн формате;
- установление доверительных отношений между учителем и его учениками, способствующих позитивному восприятию учащимися требований и просьб учителя, привлечению их внимания к обсуждаемой на уроке информации, активизации их познавательной деятельности;
- побуждение школьников соблюдать на уроке общепринятые нормы поведения, правила общения со старшими (учителями) и сверстниками (школьниками), принципы учебной дисциплины и самоорганизации, согласно Устава школы, Правилам внутреннего распорядка школы;
- использование воспитательных возможностей содержания учебного предмета через демонстрацию детям примеров ответственного, гражданского поведения, проявления человеколюбия и добросердечности, через подбор соответствующих текстов для чтения, задач для решения, кейсов и дискуссий;
- применение на уроке интерактивных форм работы учащихся: интеллектуальных игр викторины, тестирование, кейсы, стимулирующих познавательную мотивацию школьников; дискуссий, которые дают учащимся возможность приобрести опыт ведения конструктивного диалога; групповой работы или работы в парах, которые учат школьников командной работе и взаимодействию с другими детьми;
- применение различных форм урока: олимпиады, занимательные уроки и пятиминутки, урок - деловая игра, урок – путешествие, урок мастер-класс, урок-исследование и др. Учебно-развлекательные мероприятия (конкурс- игра «Предметный кроссворд», турнир «Своя игра», викторины, литературная композиция, конкурс газет и рисунков, экскурсия и др.);
- включение в урок игровых процедур, которые помогают поддержать мотивацию детей к получению знаний, налаживанию позитивных межличностных отношений в классе, помогают установлению доброжелательной атмосферы во время урока; интеллектуальных игр, стимулирующих познавательную мотивацию школьников. Применение технологии геймификации: квесты, игра-провокация, игра-эксперимент, игра-демонстрация, игра-соревнование;
- организация шефства мотивированных и эрудированных учащихся над их неуспевающими одноклассниками, дающего школьникам социально значимый опыт сотрудничества и взаимной помощи;
- иницирование и поддержка исследовательской деятельности школьников в рамках реализации ими индивидуальных и групповых исследовательских проектов, помогает приобрести навык самостоятельного решения теоретической проблемы, оформления собственных идей, навык уважительного отношения к чужим идеям, оформленным в работах других исследователей, навык публичного выступления перед аудиторией, аргументирования и отстаивания своей точки зрения;
- создание гибкой и открытой среды обучения и воспитания с использованием гаджетов, открытых образовательных ресурсов, систем управления позволяет создать условия для реализации провозглашенных ЮНЕСКО ведущих принципов образования XXI века: «образование для всех», «образование через всю жизнь», образование «всегда, везде и в любое время». У обучающихся развиваются навыки сотрудничества, коммуникации, социальной ответственности, способность критически мыслить, оперативно и качественно решать проблемы; воспитывается ценностное отношение к миру.

Министерство Просвещения Российской Федерации
Министерство образования и науки Удмуртской Республики
Управление образования Администрации города Воткинска Удмуртской Республики
Муниципальное бюджетное общеобразовательное учреждение
«Средняя общеобразовательная школа №17 имени 174-го отдельного истребительного
противотанкового артиллерийского дивизиона имени Комсомола Удмуртии»
города Воткинска Удмуртской Республики

РАССМОТРЕНО

СОГЛАСОВАНО

УТВЕРЖДЕНО

Протокол ШМО
№1 от 30.08.2024 г.

Протокол Методсовета
№1 от 30.08.2024 г.

Приказом директора
№105-ос от 30.08.2024

РАБОЧАЯ ПРОГРАММА

учебного предмета «Информатика. Углубленный уровень»

основное общее образование

7–9 класс

Составители:

(ID 3961473) Вяткина Е.С.

(ID 5831208) Кузнецова С.В.

(ID 5834603) Сюрсина Н.А.

г. Воткинск, 2024 г

ПОЯСНИТЕЛЬНАЯ ЗАПИСКА

Программа по информатике на уровне основного общего образования составлена на основе требований к результатам освоения основной образовательной программы основного общего образования, представленных в ФГОС ООО, а также федеральной рабочей программы воспитания.

Программа по информатике даёт представление о целях, общей стратегии обучения, воспитания и развития обучающихся средствами информатики на углублённом уровне, устанавливает обязательное предметное содержание, предусматривает его структурирование по разделам и темам, определяет распределение его по классам (годам изучения).

Программа по информатике определяет количественные и качественные характеристики учебного материала для каждого года изучения, в том числе для содержательного наполнения разного вида контроля (промежуточной аттестации обучающихся, всероссийских проверочных работ, государственной итоговой аттестации). Программа по информатике является основой для составления авторских учебных программ и учебников, тематического планирования курса учителем.

Целями изучения информатики на уровне основного общего образования являются:

формирование основ мировоззрения, соответствующего современному уровню развития науки информатики, достижениям научно-технического прогресса и общественной практики, за счёт развития представлений об информации как о важнейшем стратегическом ресурсе развития личности, государства, общества, понимание роли информационных процессов, информационных ресурсов и информационных технологий в условиях цифровой трансформации многих сфер жизни современного общества;

развитие алгоритмического мышления как необходимого условия профессиональной деятельности в современном информационном обществе, предполагающего способность обучающегося разбивать сложные задачи на более простые подзадачи, сравнивать новые задачи с задачами, решёнными ранее, определять шаги для достижения результата и так далее;

формирование и развитие компетенций обучающихся в области использования информационно-коммуникационных технологий, в том числе знаний, умений и навыков работы с информацией, программирования, коммуникации в современных цифровых средах в условиях обеспечения информационной безопасности личности обучающегося;

воспитание ответственного и избирательного отношения к информации с учётом правовых и этических аспектов её распространения, стремления к продолжению образования в области информационных технологий и

созидательной деятельности с применением средств информационных технологий.

Информатика в основном общем образовании отражает:

сущность информатики как научной дисциплины, изучающей закономерности протекания и возможности автоматизации информационных процессов в различных системах;

основные области применения информатики, прежде всего информационные технологии, управление и социальную сферу;

междисциплинарный характер информатики и информационной деятельности.

Изучение информатики оказывает существенное влияние на формирование мировоззрения обучающегося, его жизненную позицию, закладывает основы понимания принципов функционирования и использования информационных технологий как необходимого инструмента практически любой деятельности и одного из наиболее значимых технологических достижений современной цивилизации. Многие предметные знания и способы деятельности, освоенные обучающимися при изучении информатики, находят применение как в рамках образовательного процесса при изучении других предметных областей, так и в иных жизненных ситуациях, становятся значимыми для формирования качеств личности, то есть ориентированы на формирование метапредметных и личностных результатов обучения.

Основные задачи учебного предмета «Информатика» – сформировать у обучающихся:

понимание принципов устройства и функционирования объектов цифрового окружения, представления об истории и тенденциях развития информатики периода цифровой трансформации современного общества;

владение базовыми нормами информационной этики и права, основами информационной безопасности, знания, умения и навыки грамотной постановки задач, возникающих в практической деятельности, для их решения с помощью информационных технологий, умения и навыки формализованного описания поставленных задач;

базовые знания об информационном моделировании, в том числе о математическом моделировании;

знание основных алгоритмических структур и умение применять эти знания для построения алгоритмов решения задач по их математическим моделям;

умения и навыки составления простых программ по построенному алгоритму на одном из языков программирования высокого уровня;

умения и навыки эффективного использования основных типов прикладных программ (приложений) общего назначения и информационных систем для решения с их помощью практических задач;

умение грамотно интерпретировать результаты решения практических задач с помощью информационных технологий, применять полученные результаты в практической деятельности.

Цели и задачи изучения информатики на уровне основного общего образования определяют структуру основного содержания учебного предмета в виде следующих четырёх тематических разделов:

- цифровая грамотность;
- теоретические основы информатики;
- алгоритмы и программирование;
- информационные технологии.

В системе общего образования информатика признана обязательным учебным предметом, входящим в состав предметной области «Математика и информатика». ФГОС ООО предусмотрены требования к освоению предметных результатов по информатике на базовом и углублённом уровнях, имеющих общее содержательное ядро и согласованных между собой. Это позволяет реализовывать углублённое изучение информатики как в рамках отдельных классов, так и в рамках индивидуальных образовательных траекторий, в том числе используя сетевое взаимодействие организаций и дистанционные технологии. По завершении реализации программ углублённого уровня обучающиеся смогут детальнее освоить материал базового уровня, овладеть расширенным кругом понятий и методов, решать задачи более высокого уровня сложности.

Общее число часов, рекомендованных для изучения информатики на углубленном уровне, – 204 часа: в 7 классе – 68 часов (2 часа в неделю), в 8 классе – 68 часов (2 часа в неделю), в 9 классе – 68 часов (2 часа в неделю).

СОДЕРЖАНИЕ ОБУЧЕНИЯ

7 КЛАСС

Цифровая грамотность.

Компьютер – универсальное вычислительное устройство, работающее по программе. Типы компьютеров: персональные компьютеры, встроенные компьютеры, суперкомпьютеры. Мобильные устройства. Техника безопасности и правила работы на компьютере.

Основные компоненты компьютера и их назначение. Процессор. Оперативная и долговременная память. Устройства ввода и вывода. Сенсорный ввод, датчики мобильных устройств, средства биометрической аутентификации.

История развития компьютеров и программного обеспечения. Поколения компьютеров. Современные тенденции развития компьютеров. Суперкомпьютеры. Параллельные вычисления. Персональный компьютер. Процессор и его характеристики (тактовая частота, разрядность). Оперативная память. Долговременная память. Устройства ввода и вывода. Объём хранимых данных (оперативная память компьютера, жёсткий диск и твердотельный накопитель, постоянная память смартфона) и скорость доступа для различных видов носителей.

Программное обеспечение компьютера. Прикладное программное обеспечение. Системное программное обеспечение. Системы программирования. Правовая охрана программ и данных. Бесплатные и условно-бесплатные программы. Свободное программное обеспечение.

Файлы и папки (каталоги). Типы файлов. Свойства файлов. Характерные размеры файлов различных типов (страница текста, электронная книга, фотография, запись песни, видеоклип, полнометражный фильм).

Принципы построения файловых систем. Полное имя файла (папки, каталога). Путь к файлу (папке, каталогу).

Файловый менеджер. Работа с файлами и папками (каталогами): создание, копирование, перемещение, переименование и удаление файлов и папок (каталогов). Поиск файлов.

Архивация данных. Использование программ-архиваторов.

Компьютерные вирусы и другие вредоносные программы. Программы для защиты от вирусов.

Объединение компьютеров в сеть. Сеть Интернет. Веб-страница, веб-сайт. Структура адресов веб-ресурсов. Браузер. Поисковые системы. Поиск информации по ключевым словам и по изображению. Достоверность информации, полученной из Интернета.

Современные сервисы интернет-коммуникаций.

Сетевой этикет, базовые нормы информационной этики и права при работе в Интернете. Стратегии безопасного поведения в Интернете.

Теоретические основы информатики.

Информация – одно из основных понятий современной науки. Информация как сведения, предназначенные для восприятия человеком, и информация как данные, которые могут быть обработаны автоматизированной системой.

Дискретность данных. Возможность описания непрерывных объектов и процессов с помощью дискретных данных. Информационные процессы – процессы, связанные с хранением, преобразованием и передачей данных.

Символ. Алфавит. Мощность алфавита. Разнообразие языков и алфавитов. Естественные и формальные языки. Алфавит текстов на русском языке. Двоичный алфавит. Количество различных слов (кодových комбинаций) фиксированной длины в двоичном алфавите. Преобразование любого алфавита к двоичному. Количество различных слов фиксированной длины в алфавите определённой мощности.

Кодирование символов одного алфавита с помощью кодовых слов в другом алфавите, кодовая таблица, декодирование.

Двоичный код. Представление данных в компьютере как текстов в двоичном алфавите.

Информационный объём данных. Бит – минимальная единица количества информации – двоичный разряд. Байт, килобайт, мегабайт, гигабайт.

Скорость передачи данных. Единицы скорости передачи данных. Искажение данных при передаче.

Кодирование текстов. Равномерный код. Неравномерный код. Кодировка ASCII. Восьмибитные кодировки. Понятие о кодировках UNICODE. Декодирование сообщений с использованием равномерного и неравномерного кода. Информационный объём текста.

Кодирование цвета. Цветовые модели. Модели RGB, CMYK, HSL. Глубина кодирования. Палитра.

Растровое и векторное представление изображений. Пиксель. Оценка информационного объёма графических данных для растрового изображения.

Кодирование звука. Разрядность и частота дискретизации. Количество каналов записи. Оценка информационного объёма звуковых файлов.

Алгоритмы и программирование.

Понятие алгоритма. Исполнители алгоритмов. Алгоритм как план управления исполнителем.

Свойства алгоритма. Способы записи алгоритма (словесный, в виде блок-схемы, программа).

Алгоритмические конструкции. Конструкция «следование». Линейный алгоритм. Ограниченность линейных алгоритмов: невозможность предусмотреть зависимость последовательности выполняемых действий от исходных данных.

Конструкция «ветвление»: полная и неполная формы. Выполнение и невыполнение условия (истинность и ложность высказывания). Простые и составные условия.

Конструкция «повторение»: циклы с заданным числом повторений, с условием выполнения, с переменной цикла.

Вспомогательные алгоритмы. Использование параметров для изменения результатов работы вспомогательных алгоритмов.

Анализ алгоритмов для исполнителей.

Выполнение алгоритмов вручную и на компьютере. Синтаксические и логические ошибки. Отказы.

Система координат в компьютерной графике. Изменение цвета пикселя.

Графические примитивы: отрезок, прямоугольник, окружность (круг). Свойства контура (цвет, толщина линии) и заливки. Построение изображений из графических примитивов.

Использование циклов для построения изображений. Штриховка замкнутой области простой формы (прямоугольник, треугольник с основанием, параллельным оси координат).

Принципы анимации. Использование анимации для имитации движения объекта. Управление анимацией с помощью клавиатуры.

Информационные технологии.

Текстовые документы и их структурные элементы (страница, абзац, строка, слово, символ).

Текстовый процессор – инструмент создания, редактирования и форматирования текстов. Правила набора текста.

Редактирование текста. Свойства символов. Шрифт. Типы шрифтов (рубленые, с засечками, моноширинные). Полужирное и курсивное начертание. Свойства абзацев: границы, абзацный отступ, интервалы, выравнивание. Стилизовое форматирование.

Структурирование информации с помощью списков и таблиц. Многоуровневые списки. Добавление таблиц в текстовые документы.

Вставка изображений в текстовые документы. Обтекание изображений текстом. Включение в текстовый документ диаграмм и формул.

Параметры страницы, нумерация страниц. Добавление в документ колонтитулов, ссылок.

Проверка правописания. Расстановка переносов. Голосовой ввод текста. Оптическое распознавание текста. Компьютерный перевод. Использование сервисов Интернете для обработки текста.

Знакомство с графическими редакторами. Растровые рисунки. Использование графических примитивов.

Операции редактирования графических объектов, в том числе цифровых фотографий: изменение размера, обрезка, поворот, отражение, работа с областями (выделение, копирование, заливка цветом), коррекция цвета, яркости и контрастности.

Векторная графика. Создание векторных рисунков встроенными средствами текстового процессора или других программ (приложений). Добавление векторных рисунков в документы.

Подготовка мультимедийных презентаций. Слайд. Добавление на слайд текста и изображений. Работа с несколькими слайдами.

Добавление на слайд аудиовизуальных данных. Анимация. Гиперссылки.

8 КЛАСС

Теоретические основы информатики.

Позиционные и непозиционные системы счисления. Алфавит. Основание. Развёрнутая форма записи числа. Перевод в десятичную систему чисел, записанных в других системах счисления.

Римская система счисления.

Двоичная система счисления. Перевод натуральных чисел в двоичную систему счисления. Восьмеричная система счисления. Перевод чисел из восьмеричной системы в двоичную и десятичную системы и обратно. Шестнадцатеричная система счисления. Перевод чисел из шестнадцатеричной системы в двоичную, восьмеричную и десятичную системы и обратно.

Арифметические операции в двоичной системе счисления.

Представление целых чисел в P -ичных системах счисления. Арифметические операции в P -ичных системах счисления.

Логические высказывания. Логические значения высказываний. Элементарные и составные высказывания. Логические операции: «и» (конъюнкция, логическое умножение), «или» (дизъюнкция, логическое сложение), «не» (логическое отрицание), «исключающее или» (сложение по модулю 2), «импликация» (следование), «эквиваленция» (логическая равнозначность). Приоритет логических операций. Определение истинности

составного высказывания при известных значениях истинности входящих в него элементарных высказываний.

Логические выражения. Правила записи логических выражений. Построение таблиц истинности логических выражений. Упрощение логических выражений. Законы алгебры логики. Построение логических выражений по таблице истинности.

Логические элементы. Знакомство с логическими основами компьютера. Сумматор.

Алгоритмы и программирование.

Язык программирования (Python, C++, Java, C#). Система программирования: редактор текста программ, транслятор, отладчик.

Переменная: тип, имя, значение. Целые, вещественные и символьные переменные.

Оператор присваивания. Арифметические выражения и порядок их вычисления. Операции с целыми числами: целочисленное деление, остаток от деления. Проверка делимости одного целого числа на другое.

Операции с вещественными числами. Встроенные функции.

Случайные (псевдослучайные) числа.

Ветвления. Составные условия (запись логических выражений на изучаемом языке программирования). Нахождение минимума и максимума из двух, трёх и четырёх чисел. Решение квадратного уравнения, имеющего вещественные корни. Логические переменные.

Диалоговая отладка программ: пошаговое выполнение, просмотр значений величин, отладочный вывод, выбор точки останова.

Цикл с условием. Алгоритм Евклида для нахождения наибольшего общего делителя двух натуральных чисел. Разбиение записи натурального числа в позиционной системе с основанием, меньшим или равным 10, на отдельные цифры. Разложение натурального числа на простые множители.

Цикл с переменной. Алгоритм проверки натурального числа на простоту.

Анализ алгоритмов. Определение возможных результатов работы алгоритма при заданном множестве входных данных, определение возможных входных данных, приводящих к данному результату.

Обработка потока данных: вычисление количества, суммы, среднего арифметического, минимального и максимального значений элементов последовательности, удовлетворяющих заданному условию.

Обработка символьных данных. Символьные (строковые) переменные. Посимвольная обработка строк. Подсчёт частоты появления символа в строке. Встроенные функции для обработки строк.

Табличные величины (массивы). Одномерные массивы. Составление и отладка программ, реализующих типовые алгоритмы обработки одномерных числовых массивов, на одном из языков программирования (Python, C++, Java, C#): заполнение числового массива случайными числами, в соответствии с формулой или путём ввода чисел, нахождение суммы элементов массива; линейный поиск заданного значения в массиве, подсчёт элементов массива, удовлетворяющих заданному условию, нахождение минимального (максимального) элемента массива.

Понятие о сложности алгоритмов.

Информационные технологии.

Понятие об электронных таблицах. Типы данных в ячейках электронной таблицы. Редактирование и форматирование таблиц. Встроенные функции для поиска максимума, минимума, суммы и среднего арифметического. Сортировка и фильтрация данных в выделенном диапазоне. Построение диаграмм (гистограмма, круговая диаграмма, точечная диаграмма). Выбор типа диаграммы.

Преобразование формул при копировании. Относительная, абсолютная и смешанная адресация.

9 КЛАСС

Цифровая грамотность.

Глобальная сеть Интернет. IP-адреса узлов. Сетевое хранение данных. Методы индивидуального и коллективного размещения новой информации в Интернете. Большие данные (интернет-данные, в частности данные социальных сетей).

Разработка веб-страниц. Язык HTML. Структура веб-страницы. Заголовок и тело страницы. Логическая разметка: заголовки, абзацы. Разработка страниц, содержащих рисунки, списки и гиперссылки.

Понятие об информационной безопасности. Угрозы информационной безопасности при работе в глобальной сети и методы противодействия им. Правила безопасной аутентификации. Защита личной информации в Интернете. Безопасные стратегии поведения в Интернете. Предупреждение вовлечения в деструктивные и криминальные формы сетевой активности (кибербуллинг, фишинг и другие формы сетевой активности).

Виды деятельности в Интернете. Интернет-сервисы: коммуникационные сервисы (почтовая служба, видеоконференции и другие сервисы), справочные службы (карты, расписания и другие), поисковые службы, службы обновления программного обеспечения. Сервисы государственных услуг.

Облачные хранилища данных. Средства совместной разработки документов (онлайн-офисы). Программное обеспечение как веб-сервис: онлайн-текстовые и графические редакторы, среды разработки программ.

Теоретические основы информатики.

Модель. Задачи, решаемые с помощью моделирования. Классификации моделей. Материальные (натурные) и информационные модели. Непрерывные и дискретные модели. Имитационные модели. Игровые модели. Оценка соответствия модели моделируемому объекту и целям моделирования.

Табличные модели. Таблица как представление отношения.

Базы данных. Отбор в таблице строк, удовлетворяющих заданному условию. Разработка однотабличной базы данных. Составление запросов к базе данных с помощью визуального редактора.

Граф. Вершина, ребро, путь. Ориентированные и неориентированные графы. Длина (вес) ребра. Весовая матрица графа. Длина пути между вершинами графа. Поиск оптимального пути в графе. Начальная вершина (источник) и конечная вершина (сток) в ориентированном графе. Вычисление количества путей в направленном ациклическом графе.

Дерево. Корень, вершина (узел), лист, ребро (дуга) дерева. Высота дерева. Поддерево. Примеры использования деревьев. Перебор вариантов с помощью дерева.

Понятие математической модели. Задачи, решаемые с помощью математического (компьютерного) моделирования. Отличие математической модели от натурной модели и от словесного (литературного) описания объекта.

Этапы компьютерного моделирования: постановка задачи, построение математической модели, программная реализация, тестирование, проведение компьютерного эксперимента, анализ его результатов, уточнение модели.

Алгоритмы и программирование.

Разбиение задачи на подзадачи. Вспомогательные алгоритмы (подпрограммы, процедуры, функции). Параметры как средство изменения результатов работы подпрограммы. Результат функции. Логические функции.

Рекурсия. Рекурсивные подпрограммы (процедуры, функции). Условие окончания рекурсии (базовые случаи). Применение рекурсии для перебора вариантов.

Сортировка массивов. Встроенные возможности сортировки выбранного языка программирования. Сортировка по нескольким критериям (уровням).

Двоичный поиск в упорядоченном массиве.

Двумерные массивы (матрицы). Основные алгоритмы обработки двумерных массивов (матриц): заполнение двумерного массива случайными

числами и с использованием формул, вычисление суммы элементов, минимума и максимума строки, столбца, диапазона, поиск заданного значения. Сортировка по нескольким критериям (уровням).

Динамическое программирование. Задачи, решаемые с помощью динамического программирования: вычисление функций, заданных рекуррентной формулой, подсчёт количества вариантов, выбор оптимального решения.

Управление. Сигнал. Обратная связь. Получение сигналов от цифровых датчиков (касания, расстояния, света, звука и другого). Примеры использования принципа обратной связи в системах управления техническими устройствами, в том числе в робототехнике. Примеры роботизированных систем (система управления движением в транспортной системе, сварочная линия автозавода, автоматизированное управление отоплением дома, автономная система управления транспортным средством и другие системы).

Информационные технологии.

Условные вычисления в электронных таблицах. Суммирование и подсчёт значений, отвечающих заданному условию. Обработка больших наборов данных.

Динамическое программирование в электронных таблицах.

Численное моделирование в электронных таблицах. Численное решение уравнений с помощью подбора параметра. Поиск оптимального решения.

Роль информационных технологий в развитии экономики мира, страны, региона.

Открытые образовательные ресурсы. Профессии, связанные с информатикой и информационными технологиями: веб-дизайнер, программист, разработчик мобильных приложений, тестировщик, архитектор программного обеспечения, специалист по анализу данных, системный администратор.

Знакомство с перспективными направлениями развития информационных технологий (на примере искусственного интеллекта и машинного обучения). Системы умного города (компьютерное зрение и анализ больших данных).

ПЛАНИРУЕМЫЕ РЕЗУЛЬТАТЫ ОСВОЕНИЯ ПРОГРАММЫ ПО ИНФОРМАТИКЕ НА УРОВНЕ ОСНОВНОГО ОБЩЕГО ОБРАЗОВАНИЯ

Изучение информатики на уровне основного общего образования направлено на достижение обучающимися личностных, метапредметных и предметных результатов освоения содержания учебного предмета.

ЛИЧНОСТНЫЕ РЕЗУЛЬТАТЫ

Личностные результаты имеют направленность на решение задач воспитания, развития и социализации обучающихся средствами учебного предмета.

В результате изучения информатики на уровне основного общего образования у обучающегося будут сформированы следующие личностные результаты в части:

1) патриотического воспитания:

ценностное отношение к отечественному культурному, историческому и научному наследию, понимание значения информатики как науки в жизни современного общества, владение достоверной информацией о передовых мировых и отечественных достижениях в области информатики и информационных технологий, заинтересованность в научных знаниях о цифровой трансформации современного общества;

2) духовно-нравственного воспитания:

ориентация на моральные ценности и нормы в ситуациях нравственного выбора, готовность оценивать своё поведение и поступки, а также поведение и поступки других людей с позиции нравственных и правовых норм с учётом осознания последствий поступков, активное неприятие асоциальных поступков, в том числе в Интернете;

3) гражданского воспитания:

представление о социальных нормах и правилах межличностных отношений в коллективе, в том числе в социальных сообществах, соблюдение правил безопасности, в том числе навыков безопасного поведения в Интернет-среде, готовность к разнообразной совместной деятельности при выполнении учебных, познавательных задач, создании учебных проектов, стремление к взаимопониманию и взаимопомощи в процессе этой учебной деятельности, готовность оценивать своё поведение и поступки своих товарищей с позиции нравственных и правовых норм с учётом осознания последствий поступков;

4) ценностей научного познания:

сформированность мировоззренческих представлений об информации, информационных процессах и информационных технологиях,

соответствующих современному уровню развития науки и общественной практики и составляющих базовую основу для понимания сущности научной картины мира;

интерес к обучению и познанию, любознательность, готовность и способность к самообразованию, осознанному выбору направленности и уровня обучения в дальнейшем;

овладение основными навыками исследовательской деятельности, установка на осмысление опыта, наблюдений, поступков и стремление совершенствовать пути достижения индивидуального и коллективного благополучия;

сформированность информационной культуры, в том числе навыков самостоятельной работы с учебными текстами, справочной литературой, разнообразными средствами информационных технологий, а также умения самостоятельно определять цели своего обучения, ставить и формулировать для себя новые задачи в учёбе и познавательной деятельности, развивать мотивы и интересы своей познавательной деятельности;

5) формирования культуры здоровья:

осознание ценности жизни, ответственное отношение к своему здоровью, установка на здоровый образ жизни, в том числе и за счёт освоения и соблюдения требований безопасной эксплуатации средств информационных и коммуникационных технологий;

6) трудового воспитания:

интерес к практическому изучению профессий и труда в сферах профессиональной деятельности, связанных с информатикой, программированием и информационными технологиями, основанными на достижениях науки информатики и научно-технического прогресса;

осознанный выбор и построение индивидуальной траектории образования и жизненных планов с учётом личных и общественных интересов и потребностей;

7) экологического воспитания:

осознание глобального характера экологических проблем и путей их решения, в том числе с учётом возможностей информационных и коммуникационных технологий;

8) адаптации к изменяющимся условиям социальной среды:

освоение обучающимися социального опыта, основных социальных ролей, соответствующих деятельности возраста, норм и правил общественного поведения, форм социальной жизни в группах и сообществах, в том числе существующих в виртуальном пространстве.

МЕТАПРЕДМЕТНЫЕ РЕЗУЛЬТАТЫ

Метапредметные результаты освоения программы по информатике отражают овладение универсальными учебными действиями – познавательными, коммуникативными, регулятивными.

Познавательные универсальные учебные действия

Базовые логические действия:

умение определять понятия, создавать обобщения, устанавливать аналогии, классифицировать, самостоятельно выбирать основания и критерии для классификации, устанавливать причинно-следственные связи, строить логические рассуждения, проводить умозаключения (индуктивные, дедуктивные и по аналогии) и выводы;

умение создавать, применять и преобразовывать знаки и символы, модели и схемы для решения учебных и познавательных задач;

самостоятельно выбирать способ решения учебной задачи (сравнивать несколько вариантов решения, выбирать наиболее подходящий с учётом самостоятельно выделенных критериев).

Базовые исследовательские действия:

формулировать вопросы, фиксирующие разрыв между реальным и желательным состоянием ситуации, объекта, и самостоятельно устанавливать искомое и данное;

оценивать на применимость и достоверность информацию, полученную в ходе исследования;

прогнозировать возможное дальнейшее развитие процессов, событий и их последствия в аналогичных или сходных ситуациях, а также выдвигать предположения об их развитии в новых условиях и контекстах.

Работа с информацией:

выявлять дефицит информации, данных, необходимых для решения поставленной задачи;

применять различные методы и инструменты при поиске и отборе информации из источников с учётом предложенной учебной задачи и заданных критериев;

выбирать, анализировать, систематизировать и интерпретировать информацию различных видов и форм представления;

самостоятельно выбирать оптимальную форму представления информации и иллюстрировать решаемые задачи несложными схемами, диаграммами, иными графическими объектами и их комбинациями;

оценивать достоверность информации по критериям, предложенным учителем или сформулированным самостоятельно;

эффективно запоминать и систематизировать информацию.

Коммуникативные универсальные учебные действия

Общение:

сопоставлять свои суждения с суждениями других участников диалога, обнаруживать различие и сходство позиций;

публично представлять результаты выполненного опыта (эксперимента, исследования, проекта);

самостоятельно выбирать формат выступления с учётом задач презентации и особенностей аудитории и в соответствии с ним составлять устные и письменные тексты с использованием иллюстративных материалов.

Совместная деятельность (сотрудничество):

понимать и использовать преимущества командной и индивидуальной работы при решении конкретной проблемы, в том числе при создании информационного продукта;

принимать цель совместной информационной деятельности по сбору, обработке, передаче, формализации информации, коллективно строить действия по её достижению: распределять роли, договариваться, обсуждать процесс и результат совместной работы;

выполнять свою часть работы с информацией или информационным продуктом, достигая качественного результата по своему направлению и координируя свои действия с другими членами команды;

оценивать качество своего вклада в общий информационный продукт по критериям, самостоятельно сформулированным участниками взаимодействия;

сравнивать результаты с исходной задачей и вклад каждого члена команды в достижение результатов, разделять сферу ответственности и проявлять готовность к предоставлению отчёта перед группой.

Регулятивные универсальные учебные действия

Самоорганизация:

выявлять в жизненных и учебных ситуациях проблемы, требующие решения;

ориентироваться в различных подходах к принятию решений (индивидуальное принятие решений, принятие решений в группе);

самостоятельно составлять алгоритм решения задачи (или его часть), выбирать способ решения учебной задачи с учётом имеющихся ресурсов и собственных возможностей, аргументировать предлагаемые варианты решений;

составлять план действий (план реализации намеченного алгоритма решения), корректировать предложенный алгоритм с учётом получения новых знаний об изучаемом объекте;

проводить выбор в условиях противоречивой информации и брать ответственность за решение.

Самоконтроль (рефлексия):

владеть способами самоконтроля, самомотивации и рефлексии;

давать оценку ситуации и предлагать план её изменения;

учитывать контекст и предвидеть трудности, которые могут возникнуть при решении учебной задачи, адаптировать решение к меняющимся обстоятельствам;

объяснять причины достижения (недостижения) результатов информационной деятельности, давать оценку приобретённому опыту, уметь находить позитивное в произошедшей ситуации;

вносить коррективы в деятельность на основе новых обстоятельств, изменившихся ситуаций, установленных ошибок, возникших трудностей;

оценивать соответствие результата цели и условиям.

Эмоциональный интеллект:

ставить себя на место другого человека, понимать мотивы и намерения другого;

Принятие себя и других:

осознавать невозможность контролировать всё вокруг даже в условиях открытого доступа к любым объёмам информации.

ПРЕДМЕТНЫЕ РЕЗУЛЬТАТЫ

К концу обучения в 7 классе у обучающегося будут сформированы следующие умения:

демонстрировать владение основными понятиями: информация, передача, хранение и обработка информации, алгоритм, использовать их для решения учебных и практических задач;

кодировать и декодировать сообщения по заданным правилам, демонстрировать понимание (пояснять сущность) основных принципов кодирования информации различной природы: числовой, текстовой (в различных современных кодировках), графической (в растровом и векторном представлении), аудио, видео;

сравнивать длины сообщений, записанных в различных алфавитах, оперировать единицами измерения информационного объёма и скорости передачи данных;

оценивать и сравнивать размеры текстовых, графических, звуковых файлов и видеофайлов;

приводить примеры современных устройств хранения и передачи данных, сравнивать их количественные характеристики;

получать и использовать информацию о характеристиках персонального компьютера и его основных элементах (процессор, оперативная память, долговременная память, устройства ввода и вывода);

соотносить характеристики компьютера с задачами, решаемыми с его помощью;

выделять основные этапы в истории развития компьютеров, основные тенденции развития информационных технологий, в том числе глобальных сетей;

ориентироваться в иерархической структуре файловой системы (записывать полное имя файла (папки, каталога), путь к файлу (папке, каталогу) по имеющемуся описанию файловой структуры некоторого информационного носителя);

работать с файловой системой персонального компьютера и облачными хранилищами с использованием графического интерфейса: создавать, копировать, перемещать, переименовывать, удалять и архивировать файлы и каталоги;

соблюдать требования безопасной эксплуатации технических средств ИКТ, иметь представление о влиянии использования средств ИКТ на здоровье пользователя, уметь применять методы профилактики заболеваний, связанных с использованием цифровых устройств;

соблюдать сетевой этикет, базовые нормы информационной этики и права при работе с приложениями на любых устройствах и в Интернете, выбирать безопасные стратегии поведения в сети;

использовать различные средства защиты от вредоносного программного обеспечения, обеспечивать личную безопасность при использовании ресурсов сети Интернет, в том числе защищать персональную информацию от несанкционированного доступа и его последствий (разглашения, подмены, утраты данных) с учётом основных технологических и социально-психологических аспектов использования сети Интернет (сетевая анонимность, цифровой след, аутентичность субъектов и ресурсов, опасность вредоносного кода);

искать информацию в Интернете (в том числе по ключевым словам и по изображению), критически относиться к найденной информации, осознавая опасность для личности и общества распространения вредоносной информации, в том числе экстремистского и террористического характера;

понимать структуру адресов веб-ресурсов;

использовать современные сервисы интернет-коммуникаций, цифровые сервисы государственных услуг, цифровые образовательные сервисы;

раскрывать смысл понятий «исполнитель», «алгоритм», «программа», понимая разницу между употреблением этих терминов в обыденной речи и в информатике;

описывать алгоритм решения задачи различными способами, в том числе в виде блок-схемы;

разбивать задачи на подзадачи, составлять, выполнять вручную и на компьютере несложные алгоритмы с использованием ветвлений, циклов и вспомогательных алгоритмов для управления исполнителями, такими как Робот, Черепашка, Чертёжник;

представлять результаты своей деятельности в виде структурированных иллюстрированных документов, мультимедийных презентаций, демонстрируя владение умениями и навыками использования информационных и коммуникационных технологий для поиска, хранения, обработки и передачи и анализа различных видов информации, формировать личное информационное пространство.

К концу обучения **в 8 классе** у обучающегося будут сформированы следующие умения:

пояснять различия между позиционными и непозиционными системами счисления;

записывать, сравнивать и производить арифметические операции над целыми числами в позиционных системах счисления;

оперировать понятиями «высказывание», «логическая операция», «логическое выражение»;

записывать логические выражения с использованием дизъюнкции, конъюнкции, отрицания, импликации и эквиваленции, определять истинность логических выражений при известных значениях истинности входящих в него переменных;

строить таблицы истинности для логических выражений, строить логические выражения по таблицам истинности;

упрощать логические выражения, используя законы алгебры логики;

приводить примеры логических элементов компьютера;

выбирать подходящий алгоритм для решения задачи;

оперировать понятиями: переменная, тип данных, операция присваивания, арифметические и логические операции, включая операции целочисленного деления и остатка от деления;

использовать константы и переменные различных типов (числовых – целых и вещественных, логических, символьных), а также содержащие их выражения, использовать оператор присваивания;

записывать логические выражения на изучаемом языке программирования;

анализировать предложенные алгоритмы, в том числе определять, какие результаты возможны при заданном множестве исходных значений, определять возможные входные данные, приводящие к определённому результату;

создавать и отлаживать программы на современном языке программирования общего назначения (Python, C++, Java, C#), реализующие алгоритмы обработки числовых данных с использованием ветвлений (нахождение минимума и максимума из двух, трёх и четырёх чисел, решение квадратного уравнения, имеющего вещественные корни);

создавать и отлаживать программы на современном языке программирования общего назначения из приведённого выше списка, реализующие алгоритмы обработки числовых данных с использованием циклов с переменной, циклов с условиями (алгоритмы нахождения наибольшего общего делителя двух натуральных чисел, проверки натурального числа на простоту, разложения натурального числа на простые множители, выделения цифр из натурального числа);

создавать и отлаживать программы на современном языке программирования общего назначения из приведённого выше списка, реализующие алгоритмы обработки потока данных (вычисление количества, суммы, среднего арифметического, минимального и максимального значений элементов числовой последовательности, удовлетворяющих заданному условию);

создавать и отлаживать программы на современном языке программирования общего назначения из приведённого выше списка, реализующие алгоритмы обработки символьных данных (посимвольная обработка строк, подсчёт частоты появления символа в строке, использование встроенных функций для обработки строк);

создавать и отлаживать программы, реализующие типовые алгоритмы обработки одномерных числовых массивов, на одном из языков программирования из приведённого выше списка: заполнение числового массива случайными числами, в соответствии с формулой или путём ввода чисел, линейный поиск заданного значения в массиве, подсчёт элементов массива, удовлетворяющих заданному условию, нахождение суммы, минимального и максимального значений элементов массива;

использовать электронные таблицы для обработки, анализа и визуализации числовых данных, в том числе с выделением диапазона таблицы и упорядочиванием (сортировкой) его элементов;

создавать и применять в электронных таблицах формулы для расчётов с использованием встроенных арифметических функций (суммирование, вычисление среднего арифметического, поиск максимального и минимального значений), абсолютной, относительной и смешанной адресации.

К концу обучения в 9 классе у обучающегося будут сформированы следующие умения:

демонстрировать владение понятиями «модель», «моделирование»: раскрывать их смысл, определять виды моделей, оценивать соответствие модели моделируемому объекту и целям моделирования, использовать моделирование для решения учебных и практических задач;

создавать однотабличную базу данных, составлять запросы к базе данных с помощью визуального редактора;

демонстрировать владение терминологией, связанной с графами (вершина, ребро, путь, длина ребра и пути) и деревьями (корень, лист, высота дерева);

использовать графы и деревья для моделирования систем сетевой и иерархической структуры, находить кратчайший путь в заданном графе, вычислять количество путей между двумя вершинами в направленном ациклическом графе, выполнять перебор вариантов с помощью дерева;

строить несложные математические модели и использовать их для решения задач с помощью математического (компьютерного) моделирования, понимать сущность этапов компьютерного моделирования (постановка задачи, построение математической модели, программная реализация, тестирование, проведение компьютерного эксперимента, анализ его результатов, уточнение модели);

разбивать задачи на подзадачи; создавать и отлаживать программы на современном языке программирования общего назначения (Python, C++, Java, C#), реализующие алгоритмы обработки числовых данных с использованием подпрограмм (процедур, функций);

составлять и отлаживать программы на современном языке программирования общего назначения из приведённого выше списка, реализующие несложные рекурсивные алгоритмы;

составлять и отлаживать программы на современном языке программирования общего назначения из приведённого выше списка, реализующие алгоритмы сортировки массивов, двоичного поиска в упорядоченном массиве;

составлять и отлаживать программы на современном языке программирования общего назначения из приведённого выше списка,

реализующие основные алгоритмы обработки двумерных массивов (матриц):
заполнение двумерного массива случайными числами и с использованием формул, вычисление суммы элементов, максимального и минимального значений элементов строки, столбца, диапазона, поиск заданного значения;

составлять и отлаживать программы на современном языке программирования общего назначения из приведённого выше списка, реализующие простые приёмы динамического программирования;

выбирать способ представления данных в соответствии с поставленной задачей (таблицы, схемы, графики, диаграммы) с использованием соответствующих программных средств обработки данных;

использовать для обработки данных в электронных таблицах встроенные функции (суммирование и подсчёт значений, отвечающих заданному условию);

использовать численные методы в электронных таблицах для решения задач из разных предметных областей: численного моделирования, решения уравнений и поиска оптимальных решений;

разрабатывать веб-страницы, содержащие рисунки, списки и гиперссылки;

приводить примеры сфер профессиональной деятельности, связанных с информатикой, программированием и современными информационно-коммуникационными технологиями;

приводить примеры перспективных направлений развития информационных технологий, в том числе искусственного интеллекта и машинного обучения;

распознавать попытки и предупреждать вовлечение себя и окружающих в деструктивные и криминальные формы сетевой активности (в том числе кибербуллинг, фишинг).

ТЕМАТИЧЕСКОЕ ПЛАНИРОВАНИЕ 7 КЛАСС

№ п/п	Наименование разделов и тем программы	Количество часов			Электронные (цифровые) образовательные ресурсы
		Всего	Контрольные работы	Практические работы	
Раздел 1. Цифровая грамотность					
1.1	Компьютер - универсальное устройство обработки данных	5			Библиотека ЦОК https://m.edsoo.ru/7f41646e
1.2	Программы и данные	7			Библиотека ЦОК https://m.edsoo.ru/7f41646e
1.3	Компьютерные сети	2			Библиотека ЦОК https://m.edsoo.ru/7f41646e
Итого по разделу		14			
Раздел 2. Теоретические основы информатики					
2.1	Информация и информационные процессы	2			Библиотека ЦОК https://m.edsoo.ru/7f41646e
2.2	Представление информации	9	1		Библиотека ЦОК https://m.edsoo.ru/7f41646e
Итого по разделу		11			
Раздел 3. Алгоритмы и программирование					
3.1	Исполнители и алгоритмы. Алгоритмические конструкции	16			Библиотека ЦОК https://m.edsoo.ru/7f418516
3.2	Компьютерная графика и анимация	8	1		Библиотека ЦОК https://m.edsoo.ru/7f418516
Итого по разделу		24			

Раздел 4. Информационные технологии					
4.1	Текстовые документы	7			Библиотека ЦОК https://m.edsoo.ru/7f41646e
4.2	Компьютерная графика	4			Библиотека ЦОК https://m.edsoo.ru/7f41646e
4.3	Мультимедийные презентации	4			Библиотека ЦОК https://m.edsoo.ru/7f41646e
Итого по разделу		15			
Резервное время		4			
ОБЩЕЕ КОЛИЧЕСТВО ЧАСОВ ПО ПРОГРАММЕ		68	2	0	

8 КЛАСС

№ п/п	Наименование разделов и тем программы	Количество часов			Электронные (цифровые) образовательные ресурсы
		Всего	Контрольные работы	Практические работы	
Раздел 1. Теоретические основы информатики					
1.1	Системы счисления	10			Библиотека ЦОК https://m.edsoo.ru/7f418516
1.2	Элементы математической логики	10	1		Библиотека ЦОК https://m.edsoo.ru/7f418516
Итого по разделу		20			
Раздел 2. Алгоритмы и программирование					
2.1	Язык программирования	34	1		Библиотека ЦОК https://m.edsoo.ru/7f418516
Итого по разделу		34			
Раздел 3. Информационные технологии					
3.1	Электронные таблицы	11	1		Библиотека ЦОК https://m.edsoo.ru/7f41a7d0
Итого по разделу		11			
Резервное время		3			
ОБЩЕЕ КОЛИЧЕСТВО ЧАСОВ ПО ПРОГРАММЕ		68	3	0	

9 КЛАСС

№ п/п	Наименование разделов и тем программы	Количество часов			Электронные (цифровые) образовательные ресурсы
		Всего	Контрольные работы	Практические работы	
Раздел 1. Цифровая грамотность					
1.1	Глобальная сеть Интернет и стратегии безопасного поведения в ней	10			Библиотека ЦОК https://m.edsoo.ru/7f41a7d0
1.2	Работа в информационном пространстве	4			Библиотека ЦОК https://m.edsoo.ru/7f41a7d0
Итого по разделу		14			
Раздел 2. Теоретические основы информатики					
2.1	Моделирование как метод познания	12	1		Библиотека ЦОК https://m.edsoo.ru/7f41a7d0
Итого по разделу		12			
Раздел 3. Алгоритмы и программирование					
3.1	Разработка алгоритмов и программ	24	1		Библиотека ЦОК https://m.edsoo.ru/7f41a7d0
3.2	Управление	4			Библиотека ЦОК https://m.edsoo.ru/7f41a7d0
Итого по разделу		28			
Раздел 4. Информационные технологии					
4.1	Электронные таблицы	8	1		Библиотека ЦОК https://m.edsoo.ru/7f41a7d0

4.2	Информационные технологии в современном обществе	2			Библиотека ЦОК https://m.edsoo.ru/7f41a7d0
Итого по разделу		10			
Резервное время		4			
ОБЩЕЕ КОЛИЧЕСТВО ЧАСОВ ПО ПРОГРАММЕ		68	3	0	

ПОУРОЧНОЕ ПЛАНИРОВАНИЕ

7 КЛАСС

№ п/п	Тема урока	Количество часов			Дата изучения	Электронные цифровые образовательные ресурсы
		Всего	Контрольные работы	Практические работы		
1	Компьютер — универсальное вычислительное устройство, работающее по программе. Техника безопасности и правила работы на компьютере	1				Библиотека ЦОК https://m.edsoo.ru/8a1521d2
2	Основные компоненты компьютера и их назначение	1				Библиотека ЦОК https://m.edsoo.ru/8a1521d2
3	История развития компьютеров и программного обеспечения. Современные тенденции развития компьютеров	1				Библиотека ЦОК https://m.edsoo.ru/8a1523ee
4	Персональный компьютер и его характеристики	1				Библиотека ЦОК https://m.edsoo.ru/8a165f4d5fg4
5	Носители информации и скорость доступа к ним	1				Библиотека ЦОК https://m.edsoo.ru/8a165def414
6	Программное обеспечение компьютера. Правовая охрана программ и данных	1				Библиотека ЦОК https://m.edsoo.ru/8a152826

7	Системное программное обеспечение	1				Библиотека ЦОК https://m.edsoo.ru/8a165h512df1f
8	Системы программирования. Прикладное программное обеспечение	1				Библиотека ЦОК https://m.edsoo.ru/8a165h5f5vc
9	Файлы и папки (каталоги)	1				Библиотека ЦОК https://m.edsoo.ru/8a152a74
10	Работа с файлами и папками	1				Библиотека ЦОК https://m.edsoo.ru/8a152a74
11	Архивация данных	1				Библиотека ЦОК https://m.edsoo.ru/8a155fv74
12	Вредоносное программное обеспечение и средства защиты от него	1				Библиотека ЦОК https://m.edsoo.ru/8a152f74
13	Компьютерные сети. Поиск информации в сети Интернет	1				Библиотека ЦОК https://m.edsoo.ru/8a153244
14	Сервисы интернет-коммуникаций. Сетевой этикет. Стратегии безопасного поведения в Интернете	1				Библиотека ЦОК https://m.edsoo.ru/8a153460
15	Информация и данные	1				Библиотека ЦОК https://m.edsoo.ru/8a161966
16	Информационные процессы	1				Библиотека ЦОК https://m.edsoo.ru/8a161e2a
17	Разнообразие языков и алфавитов. Естественные и формальные языки	1				Библиотека ЦОК https://m.edsoo.ru/8a161fec

18	Двоичный алфавит. Преобразование любого алфавита к двоичному	1				Библиотека ЦОК https://m.edsoo.ru/8a162186
19	Представление данных в компьютере как текстов в двоичном алфавите	1				Библиотека ЦОК https://m.edsoo.ru/8a162316
20	Единицы количества информации и скорости передачи данных	1				Библиотека ЦОК https://m.edsoo.ru/8a16249c
21	Кодирование текстов	1				Библиотека ЦОК https://m.edsoo.ru/8a1625f0
22	Декодирование сообщений. Информационный объём текста	1				Библиотека ЦОК https://m.edsoo.ru/8a1625f0
23	Кодирование цвета. Цветовые модели	1				Библиотека ЦОК https://m.edsoo.ru/8a1629ec
24	Оценка информационного объёма графических данных для растрового изображения	1				Библиотека ЦОК https://m.edsoo.ru/8a1629ec
25	Кодирование звука	1				Библиотека ЦОК https://m.edsoo.ru/8a162b72
26	<i>Контрольная работа по разделу «Теоретические основы информатики»</i>	<i>1</i>		<i>1</i>		<i>Библиотека ЦОК</i> <i>https://m.edsoo.ru/8a17949e</i>
27	Понятие алгоритма. Исполнители алгоритмов. Свойства алгоритма	1				Библиотека ЦОК https://m.edsoo.ru/8a179606

28	Способы записи алгоритма	1				Библиотека ЦОК https://m.edsoo.ru/8a179606
29	Алгоритмические конструкции. Конструкция «следование». Линейный алгоритм	1				Библиотека ЦОК https://lesson.edu.ru/lesson/6b5a325d-a5f7-43de-8a6c-5b701d8b2fa4
30	Знакомство с исполнителем	1				Библиотека ЦОК https://lesson.edu.ru/lesson/6b5a325d-a5f7-43de-8a6c-5b701d8b2fa4
31	Конструкция «ветвление»: полная и неполная формы	1				Библиотека ЦОК https://lesson.edu.ru/lesson/ee5ef29b-f0c2-4184-8195-ff72684e3fea
32	Простые и составные условия. Создание алгоритмов с использованием ветвлений для управления исполнителем	1				Библиотека ЦОК https://lesson.edu.ru/lesson/ee5ef29b-f0c2-4184-8195-ff72684e3fea
33	Конструкция «повторение»: циклы с заданным числом повторений	1				Библиотека ЦОК https://m.edsoo.ru/8a17998a
34	Конструкция «повторение»: с условием выполнения	1				Библиотека ЦОК https://m.edsoo.ru/8a17998a
35	Переменная. Конструкция «повторение»: с переменной цикла	1				Библиотека ЦОК https://m.edsoo.ru/8a17998a
36	Вспомогательные алгоритмы	1				Библиотека ЦОК https://m.edsoo.ru/8a179aac

37	Вспомогательные алгоритмы с параметрами	1				Библиотека ЦОК https://m.edsoo.ru/8a179aac
38	Создание и выполнение на компьютере алгоритмов с использованием вспомогательных алгоритмов для управления исполнителем	1				Библиотека ЦОК https://m.edsoo.ru/8a179e1c
39	Создание и выполнение на компьютере алгоритмов для управления исполнителем Робот	1				Библиотека ЦОК https://m.edsoo.ru/8a179e1c
40	Анализ алгоритмов для исполнителей	1				Библиотека ЦОК https://m.edsoo.ru/8a17a06a
41	Синтаксические и логические ошибки. Отказы	1				Библиотека ЦОК https://m.edsoo.ru/8a17a06a
42	Система координат в компьютерной графике. Изменение цвета пикселя	1				Библиотека ЦОК https://m.edsoo.ru/8a163874
43	Графические примитивы: отрезок, прямоугольник	1				Библиотека ЦОК https://m.edsoo.ru/8a1639d2
44	Графические примитивы: окружность (круг)	1				Библиотека ЦОК https://m.edsoo.ru/8a163b30
45	Построение изображений из графических примитивов	1				Библиотека ЦОК https://m.edsoo.ru/8a16404e
46	Использование циклов для построения изображений	1				Библиотека ЦОК https://m.edsoo.ru/8a1642c4
47	Штриховка замкнутой области простой формы	1				Библиотека ЦОК https://m.edsoo.ru/8a164472

48	Создание простой анимации	1				Библиотека ЦОК https://m.edsoo.ru/8a164652
49	<i>Контрольная работа по разделу «Алгоритмы и программирование»</i>	<i>1</i>	<i>1</i>			<i>Библиотека ЦОК</i> <i>https://m.edsoo.ru/8a1635c2</i>
50	Текстовые документы, их ввод и редактирование в текстовом процессоре	1				Библиотека ЦОК https://m.edsoo.ru/8a162e7e
51	Форматирование текстовых документов	1				Библиотека ЦОК https://m.edsoo.ru/8a162fe6
52	Структурирование информации с помощью списков	1				Библиотека ЦОК https://m.edsoo.ru/8a1632d4
53	Структурирование информации с помощью таблиц	1				Библиотека ЦОК https://m.edsoo.ru/8a1632d4
54	Вставка в документ формул и изображений	1				Библиотека ЦОК https://m.edsoo.ru/8a1662s2
55	Интеллектуальные возможности текстовых процессоров и Интернет-сервисов по созданию текстовых документов	1				Библиотека ЦОК https://m.edsoo.ru/8a16512m3
56	Создание текстовых документов с колонтитулами, цитатами и ссылками	1				Библиотека ЦОК https://m.edsoo.ru/8a165hsji6

57	Графический редактор. Растровые рисунки	1				Библиотека ЦОК https://m.edsoo.ru/8a1js6gb
58	Операции редактирования графических объектов	1				Библиотека ЦОК https://m.edsoo.ru/8a165h2gf478
59	Векторная графика	1				Библиотека ЦОК https://m.edsoo.ru/8ags54gf87
60	Создание и редактирование изображений с помощью инструментов векторного графического редактора	1				Библиотека ЦОК https://m.edsoo.ru/8aghs76fd
61	Правила создания компьютерных презентаций	1				Библиотека ЦОК https://m.edsoo.ru/8a16ls5zc4
62	Добавление на слайд текста и изображений	1				Библиотека ЦОК https://m.edsoo.ru/8a1sm64
63	Добавление на слайд аудиовизуальных данных. Анимация	1				Библиотека ЦОК https://m.edsoo.ru/8asks74g
64	Создание презентации с гиперссылками на основе готовых шаблонов	1				Библиотека ЦОК https://m.edsoo.ru/8a1ksy8
65	Резервное время	1				
66	Резервное время	1				
67	Резервное время	1				
68	Резервное время	1				

ОБЩЕЕ КОЛИЧЕСТВО ЧАСОВ ПО ПРОГРАММЕ	68	1	0	
-------------------------------------	----	---	---	--

8 КЛАСС

№ п/п	Тема урока	Количество часов			Дата изучения	Электронные цифровые образовательные ресурсы
		Всего	Контрольные работы	Практические работы		
1	Позиционные и непозиционные системы счисления	1				Библиотека ЦОК https://m.edsoo.ru/8a1649e0
2	Развёрнутая форма записи числа	1				Библиотека ЦОК https://m.edsoo.ru/8a1649e0
3	Перевод в десятичную систему чисел, записанных в других системах счисления	1				Библиотека ЦОК https://m.edsoo.ru/8a164ba2
4	Двоичная система счисления	1				Библиотека ЦОК https://m.edsoo.ru/8a164ba2
5	Восьмеричная система счисления	1				Библиотека ЦОК https://m.edsoo.ru/8a164d96
6	Шестнадцатеричная система счисления	1				Библиотека ЦОК https://m.edsoo.ru/8a164d96
7	Переводы чисел между двоичной, восьмеричной и шестнадцатеричной системами счисления	1				Библиотека ЦОК https://m.edsoo.ru/8a165296
8	Арифметические операции в двоичной системе счисления	1				Библиотека ЦОК https://m.edsoo.ru/8a165296

9	Представление целых чисел в R-ичных системах счисления	1				Библиотека ЦОК https://m.edsoo.ru/8a16549e
10	Арифметические операции в R-ичных системах счисления	1				Библиотека ЦОК https://m.edsoo.ru/8a16549e
11	Логические высказывания	1				Библиотека ЦОК https://m.edsoo.ru/8a1657fa
12	Логические операции «и», «или», «не»	1				Библиотека ЦОК https://m.edsoo.ru/8a1657fa
13	Логические операции «исключающее или», «импликация», «эквиваленция»	1				Библиотека ЦОК https://m.edsoo.ru/8a165b56
14	Определение истинности составного высказывания	1				Библиотека ЦОК https://m.edsoo.ru/8a165b56
15	Логические выражения. Правила записи логических выражений	1				Библиотека ЦОК https://m.edsoo.ru/8a165cf0
16	Построение таблиц истинности логических выражений	1				Библиотека ЦОК https://m.edsoo.ru/8a165cf0
17	Упрощение логических выражений. Законы алгебры логики	1				Библиотека ЦОК https://lesson.edu.ru/lesson/ceae3485-9eb5-4738-8f42-e1a84749e7a9
18	Построение логических выражений по таблице истинности	1				Библиотека ЦОК https://lesson.edu.ru/lesson/ceae3485-9eb5-4738-8f42-e1a84749e7a9

19	Знакомство с логическими основами компьютера. Сумматор	1				Библиотека ЦОК https://m.edsoo.ru/8a165e94
20	<i>Контрольная работа по разделу «Теоретические основы информатики»</i>	<i>1</i>	<i>1</i>			Библиотека ЦОК https://m.edsoo.ru/8ah6k84
21	Язык программирования. Система программирования	1				Библиотека ЦОК https://lesson.edu.ru/lesson/ab8c11f7-42cb-461a-b675-48f2d382a1dc
22	Целые, вещественные и символьные переменные	1				Библиотека ЦОК https://lesson.edu.ru/lesson/4ae6993c-d645-4577-a294-bda5f67fddf8664564
23	Оператор присваивания. Арифметические выражения	1				Библиотека ЦОК https://lesson.edu.ru/lesson/4ae6993c-d645-4577-a294-bda53801f3dc
24	Операции с целыми числами	1				Библиотека ЦОК https://lesson.edu.ru/lesson/4ae6993c-d645-4577-a294-bda53801f3dc
25	Проверка делимости одного целого числа на другое	1				Библиотека ЦОК https://lesson.edu.ru/lesson/4ae6993c-d645-4577-a294-bda53801f3dc
26	Операции с вещественными числами. Встроенные функции	1				Библиотека ЦОК https://lesson.edu.ru/lesson/4ae6993c-d645-4577-a294-bda53801f3dc

27	Случайные (псевдослучайные) числа	1				Библиотека ЦОК https://lesson.edu.ru/lesson/4ae6993c-d645-4577-a294-bda53801f3dc
28	Ветвления	1				Библиотека ЦОК https://lesson.edu.ru/lesson/c07f83e9-5223-4e03-955a-7d2f6ee1f619
29	Нахождение минимума и максимума из двух, трёх и четырёх чисел	1				Библиотека ЦОК https://lesson.edu.ru/lesson/c07f83e9-5223-4e03-955a-7d2f6ee1f619
30	Составные условия	1				Библиотека ЦОК https://lesson.edu.ru/lesson/c07f83e9-5223-4e03-955a-7d2f6ee1f619
31	Решение квадратного уравнения, имеющего вещественные корни	1				Библиотека ЦОК https://lesson.edu.ru/lesson/c07f83e9-5223-4e03-955a-7d2f6ee1f619
32	Логические переменные. Диалоговая отладка программ	1				Библиотека ЦОК https://lesson.edu.ru/lesson/c07f83e9-5223-4e03-955a-7d2f6ee1f619
33	Цикл с условием	1				Библиотека ЦОК https://lesson.edu.ru/lesson/8faeceb4-f75b-4df9-b60e-9a663512d6b4
34	Алгоритм Евклида для нахождения наибольшего общего делителя двух натуральных чисел	1				Библиотека ЦОК https://lesson.edu.ru/lesson/8faeceb4-f75b-4df9-b60e-9a663512d6b4

35	Разбиение записи натурального числа в позиционной системе с основанием, меньшим или равным 10, на отдельные цифры	1				Библиотека ЦОК https://lesson.edu.ru/lesson/8faeceb4-f75b-4df9-b60e-9a663512d6b4
36	Разложение натурального числа на простые множители	1				Библиотека ЦОК https://lesson.edu.ru/lesson/8faeceb4-f75b-4df9-b60e-9a663512d6b4
37	Цикл с переменной. Алгоритм проверки натурального числа на простоту	1				Библиотека ЦОК https://lesson.edu.ru/lesson/f576942e-1137-4296-9c3b-1be4ab01aed9
38	Анализ алгоритмов. Определение возможных результатов работы алгоритма при заданном множестве входных данных	1				Библиотека ЦОК https://lesson.edu.ru/lesson/72af3859-bb89-4b73-9c3c-1a9a47f9b5a0
39	Анализ алгоритмов. Определение возможных входных данных, приводящих к данному результату	1				Библиотека ЦОК https://lesson.edu.ru/lesson/72af3859-bb89-4b73-9c3c-1a9a47f9b5a0
40	Обработка потока данных: вычисление количества, суммы	1				Библиотека ЦОК https://m.edsoo.ru/8a17ac4a

41	Обработка потока данных: вычисление среднего арифметического	1				Библиотека ЦОК https://m.edsoo.ru/8a17ac4a
42	Вычисление минимального и максимального значений элементов последовательности	1				Библиотека ЦОК https://m.edsoo.ru/8a17ac4a
43	Вычисление значений элементов последовательности, удовлетворяющих заданному условию	1				Библиотека ЦОК https://m.edsoo.ru/8a17ac4a
44	Обработка символьных данных. Посимвольная обработка строк	1				Библиотека ЦОК https://m.edsoo.ru/8a17ad6c
45	Поиск в символьных строках	1				Библиотека ЦОК https://m.edsoo.ru/8a17ad6c
46	Подсчёт частоты появления символа в строке	1				Библиотека ЦОК https://m.edsoo.ru/8aik5o6
47	Встроенные функции для обработки строк	1				Библиотека ЦОК https://m.edsoo.ru/8a1jer943
48	Табличные величины (массивы). Одномерные массивы	1				Библиотека ЦОК https://m.edsoo.ru/8a17cb12
49	Заполнение числового массива случайными	1				Библиотека ЦОК https://m.edsoo.ru/8a17cc3e

	числами, в соответствии с формулой или путём ввода чисел					
50	Нахождение суммы элементов массива	1				Библиотека ЦОК https://m.edsoo.ru/8a17cd60
51	Линейный поиск заданного значения в массиве	1				Библиотека ЦОК https://m.edsoo.ru/8a17cd60
52	Подсчёт элементов массива, удовлетворяющих заданному условию	1				Библиотека ЦОК https://lesson.edu.ru/lesson/bc331eee-a5fa-4cb5-bb4a-a1420e09fb18
53	Нахождение минимального (максимального) элемента массива. Понятие о сложности алгоритмов	1				Библиотека ЦОК https://lesson.edu.ru/lesson/bc331eee-a5fa-4cb5-bb4a-a1420e09fb18
54	<i>Контрольная работа по разделу 2 «Алгоритмы и программирование»</i>	<i>1</i>	<i>1</i>			<i>Библиотека ЦОК</i> <i>https://m.edsoo.ru/8a1jsdk784</i>
55	Электронные таблицы. Типы данных в ячейках электронной таблицы	1				Библиотека ЦОК https://m.edsoo.ru/8a17d4d6
56	Редактирование и форматирование таблиц	1				Библиотека ЦОК https://m.edsoo.ru/8a17d602
57	Встроенные функции для поиска максимума, минимума	1				Библиотека ЦОК https://m.edsoo.ru/8a17d710
58	Встроенные функции для поиска суммы и среднего арифметического	1				Библиотека ЦОК https://m.edsoo.ru/8a17d832

59	Сортировка данных в выделенном диапазоне	1				Библиотека ЦОК https://m.edsoo.ru/8a17d990
60	Фильтрация данных в выделенном диапазоне	1				Библиотека ЦОК https://m.edsoo.ru/8a17db70
61	Относительная, абсолютная и смешанная адресация	1				Библиотека ЦОК https://m.edsoo.ru/8a17e08e
62	Преобразование формул при копировании	1				Библиотека ЦОК https://m.edsoo.ru/8a17e2b4
63	Построение диаграмм	1				Библиотека ЦОК https://m.edsoo.ru/8a17e6ba
64	Построение диаграмм и графиков в электронных таблицах	1				Библиотека ЦОК https://m.edsoo.ru/8a17e87c
65	<i>Контрольная работа по разделу 3 «Информационные технологии»</i>	<i>1</i>	<i>1</i>			<i>Библиотека ЦОК https://m.edsoo.ru/8a17eaca</i>
66	Резервное время	1				
67	Резервное время	1				
68	Резервное время	1				
ОБЩЕЕ КОЛИЧЕСТВО ЧАСОВ ПО ПРОГРАММЕ		68	3	0		

9 КЛАСС

№ п/п	Тема урока	Количество часов			Дата изучения	Электронные цифровые образовательные ресурсы
		Вс его	Контро льные работы	Практические работы		
1	Глобальная сеть Интернет. IP-адреса узлов.	1				Библиотека ЦОК https://m.edsoo.ru/8a17b578
2	Сетевое хранение данных	1				Библиотека ЦОК https://m.edsoo.ru/8a17b578
3	Большие данные	1				Библиотека ЦОК https://m.edsoo.ru/8a1jn6d78
4	Разработка веб-страниц. Язык HTML	1				Библиотека ЦОК https://m.edsoo.ru/8a17b690
5	Логическая разметка: заголовки, абзацы	1				Библиотека ЦОК https://m.edsoo.ru/8a17b690
6	Разработка страниц, содержащих рисунки, списки и гиперссылки	1				Библиотека ЦОК https://m.edsoo.ru/8a17b7bc
7	Создание комплексных информационных объектов в виде веб-страниц	1				Библиотека ЦОК https://m.edsoo.ru/8a17b7bc
8	Информационная безопасность	1				Библиотека ЦОК https://m.edsoo.ru/8a17b8e8

9	Безопасные стратегии поведения в сети Интернет	1				Библиотека ЦОК https://m.edsoo.ru/8a17b8e8
10	Предупреждение вовлечения в деструктивные и криминальные формы сетевой активности	1				Библиотека ЦОК https://m.edsoo.ru/8a17ba1e
11	Виды деятельности в сети Интернет	1				Библиотека ЦОК https://m.edsoo.ru/8a17ba1e
12	Интернет-сервисы. Сервисы государственных услуг	1				Библиотека ЦОК https://m.edsoo.ru/8a17bb36
13	Облачные технологии. Программное обеспечение как веб-сервис	1				Библиотека ЦОК https://m.edsoo.ru/8a17bb36
14	<i>Контрольная работа по разделу 1 «Цифровая грамотность»</i>	<i>1</i>	<i>1</i>			Библиотека ЦОК https://m.edsoo.ru/8adjs78
15	Модель и её адекватность модели моделируемому объекту и целям моделирования	1				Библиотека ЦОК https://m.edsoo.ru/8a17be06
16	Классификации моделей	1				Библиотека ЦОК https://m.edsoo.ru/8a17c04a
17	Табличные модели	1				Библиотека ЦОК https://lesson.edu.ru/lesson/6885b036-1c40-47e2-b0e6-6581348ce9bc
18	Базы данных. Разработка однотабличной базы данных	1				Библиотека ЦОК https://lesson.edu.ru/lesson/0f95faf0-4bd2-4813-87b9-4eab2e1c7478

19	Составление запросов к базе данных	1				Библиотека ЦОК https://lesson.edu.ru/lesson/0f95faf0-4bd2-4813-87b9-4eab2e1c7478
20	Граф. Весовая матрица графа	1				Библиотека ЦОК https://lesson.edu.ru/lesson/f555dfcf-46de-4fab-9f92-71485d48ddd3
21	Длина пути между вершинами графа. Поиск оптимального пути в графе	1				Библиотека ЦОК https://lesson.edu.ru/lesson/f555dfcf-46de-4fab-9f92-71485d48ddd3
22	Вычисление количества путей в направленном ациклическом графе	1				Библиотека ЦОК https://lesson.edu.ru/lesson/f555dfcf-46de-4fab-9f92-71485d48ddd3
23	Дерево. Перебор вариантов с помощью деревьев	1				Библиотека ЦОК https://m.edsoo.ru/8a17c392
24	Понятие математической модели. Задачи, решаемые с помощью математического моделирования.	1				Библиотека ЦОК https://m.edsoo.ru/8a17c392
25	Работа с готовыми компьютерными моделями из различных предметных областей. Этапы компьютерного моделирования. Программная реализация компьютерной модели	1				Библиотека ЦОК https://m.edsoo.ru/8a17c4aa
26	Контрольная работа по разделу 2 «Теоретические основы информатики»	1	1			Библиотека ЦОК https://m.edsoo.ru/8a1du8dh5

27	Разбиение задачи на подзадачи. Вспомогательные алгоритмы: процедуры	1				Библиотека ЦОК https://m.edsoo.ru/8a17cb12
28	Составление и отладка программ, использующих процедуры, на языке программирования	1				Библиотека ЦОК https://m.edsoo.ru/8a1ty545a
29	Вспомогательные алгоритмы: функции. Составление и отладка программ, использующих функции, на языке программирования	1				Библиотека ЦОК https://m.edsoo.ru/8ag45gf
30	Подпрограммы с параметрами. Логические функции	1				Библиотека ЦОК https://m.edsoo.ru/8agbt4f
31	Рекурсия	1				Библиотека ЦОК https://m.edsoo.ru/8a17eaca
32	Рекурсивные подпрограммы (процедуры, функции)	1				Библиотека ЦОК https://m.edsoo.ru/8abr4fv4
33	Условие окончания рекурсии (базовые случаи)	1				Библиотека ЦОК https://m.edsoo.ru/8a1g5ge34
34	Применение рекурсии для перебора вариантов	1				Библиотека ЦОК https://m.edsoo.ru/8a4g5h5
35	Составление и отладка программ, реализующих рекурсивные алгоритмы, на языке программирования	1				Библиотека ЦОК https://m.edsoo.ru/8agh674a

36	Сортировка массивов	1				Библиотека ЦОК https://m.edsoo.ru/8aftgy65a
37	Встроенные возможности сортировки выбранного языка программирования	1				Библиотека ЦОК https://m.edsoo.ru/8afer45ta
38	Сортировка по нескольким критериям (уровням)	1				Библиотека ЦОК https://m.edsoo.ru/8a1rt65aca
39	Двоичный поиск в упорядоченном массиве	1				Библиотека ЦОК https://m.edsoo.ru/8a1rty64a
40	Программирование типовых алгоритмов обработки одномерных числовых массивов	1				Библиотека ЦОК https://m.edsoo.ru/8agr54ga
41	Двумерные массивы (матрицы)	1				Библиотека ЦОК https://m.edsoo.ru/8agr5kl6a
42	Заполнение двумерного массива случайными числами и с использованием формул	1				Библиотека ЦОК https://m.edsoo.ru/8ajk8l
43	Вычисление суммы элементов двумерного массива	1				Библиотека ЦОК https://m.edsoo.ru/8a1lk76aca
44	Вычисление минимума и максимума строки, столбца, диапазона	1				Библиотека ЦОК https://m.edsoo.ru/8a18o7kaca
45	Поиск заданного значения в двумерном массиве	1				Библиотека ЦОК https://m.edsoo.ru/8a17iu76eaca

46	Составление и отладка программ, реализующих типовые алгоритмы обработки матриц	1				Библиотека ЦОК https://m.edsoo.ru/8a1ui78aca
47	Динамическое программирование	1				Библиотека ЦОК https://m.edsoo.ru/8auy761
48	Подсчёт количества вариантов	1				Библиотека ЦОК https://m.edsoo.ru/8ajhi44a
49	Выбор оптимального решения	1				Библиотека ЦОК https://m.edsoo.ru/8at54ya
50	Составление и отладка программ, реализующих алгоритмы решения задач с помощью динамического программирования	1				Библиотека ЦОК https://m.edsoo.ru/8a1709ja
51	Управление. Сигнал. Обратная связь.	1				Библиотека ЦОК https://m.edsoo.ru/8a124gn4
52	Примеры использования принципа обратной связи в системах управления техническими устройствами	1				Библиотека ЦОК https://m.edsoo.ru/8art5gd
53	Примеры роботизированных систем. Знакомство с учебной средой разработки программ управления движущимися роботами	1				Библиотека ЦОК https://m.edsoo.ru/8adf54fa
54	Контрольная работа по разделу 3 «Алгоритмы и программирование»	1				Библиотека ЦОК https://m.edsoo.ru/8a1gd53a

55	Условные вычисления в электронных таблицах	1				Библиотека ЦОК https://m.edsoo.ru/8agfh43a
56	Суммирование и подсчёт значений, отвечающих заданному условию	1				Библиотека ЦОК https://m.edsoo.ru/8a1gf3gf32
57	Большие наборы данных: организация вычислений	1				Библиотека ЦОК https://m.edsoo.ru/8a1er4245c
58	Большие данные данных: визуализация результатов вычислений	1				Библиотека ЦОК https://m.edsoo.ru/8gf43
59	Динамическое программирование в электронных таблицах	1				Библиотека ЦОК https://m.edsoo.ru/8a17eaca
60	Численное моделирование в электронных таблицах	1				Библиотека ЦОК https://m.edsoo.ru/8gf54a
61	Численное решение уравнений с помощью подбора параметра	1				Библиотека ЦОК https://m.edsoo.ru/8a1cvbn65
62	Решение задач оптимизации с помощью электронных таблиц	1				Библиотека ЦОК https://m.edsoo.ru/8a17eaca
63	Роль информационных технологий в развитии экономики мира, страны, региона. Знакомство с перспективными направлениями развития информационных технологий	1				Библиотека ЦОК https://m.edsoo.ru/8a17ed54
64	Контрольная работа по разделу 4 «Информационные технологии»	1	1			Библиотека ЦОК https://m.edsoo.ru/8a1rv94

65	Резервное время	1				
66	Резервное время	1				
67	Резервное время	1				
68	Резервное время	1				
ОБЩЕЕ КОЛИЧЕСТВО ЧАСОВ ПО ПРОГРАММЕ		68	3	0		

ВХОДНАЯ (СТАРТОВАЯ) КОНТРОЛЬНАЯ РАБОТА

8 КЛАСС

На выполнение работы отводится один урок. Работа состоит из 10 заданий. При выполнении работы не разрешается пользоваться учебниками, рабочими тетрадями, справочниками.

Демо-вариант промежуточной контрольной работы

№1 В некотором каталоге хранился файл **Фото.jpg**. После того как в этом каталоге создали подкаталог **Лето** и переместили в него файл **Фото.jpg**, полное имя файла стало **С:\Документы\Фотографии\Лето\Фото.jpg**

Укажите полное имя этого файла до перемещения.

- 1) С:\Документы\Фотографии\ 2) С:\Документы\Фотографии\Фото.jpg
3) С:\Фотографии\Документы\Фото.jpg 4) С:\Фотографии\Лето\Фото.jpg

№2 Доступ к файлу **info.docx**, находящемуся на сервере **test.org**, осуществляется по протоколу **https**. Фрагменты адреса файла закодированы цифрами от 1 до 7. Запишите последовательность этих цифр, кодирующую адрес указанного файла в сети Интернет.

- 1) test 2) :// 3) info. 4) .org 5) docx
6) / 7) https

№3 В таблице приведены запросы к поисковому серверу. Для каждого запроса указан его код – соответствующая цифра от 1 до 4. Расположите коды запросов слева направо в порядке **возрастания** количества страниц, которые нашёл поисковый сервер по каждому запросу. По всем запросам было найдено разное количество страниц. Для обозначения логической операции «ИЛИ» в запросе используется символ «|», а для логической операции «И» – символ «&».

- 1 Зима | Солнце | Снег 2 Зима & Солнце & Снег
3 Зима & Снег 4 Зима | Солнце

№4 В таблице приведены запросы и количество найденных по ним страниц некоторого сегмента сети Интернет. Какое количество страниц (в тысячах) будет найдено по запросу **Мороз**?

Запрос	Найдено страниц(в тысячах)
Мороз Солнце	3300
Солнце	2000
Мороз & Солнце	200

№5 В таблице приведены запросы и количество найденных по ним страниц некоторого сегмента сети Интернет. Какое количество

Запрос	Найдено страниц(в сотнях тысяч)
Бабочка	22
Гусеница	40
Трактор	24
Трактор Бабочка Гусеница	66
Трактор & Гусеница	12
Трактор & Бабочка	0

страниц (в сотнях тысяч) будет найдено по запросу **Бабочка & Гусеница**?

№6 От разведчика была получена следующая радиограмма, зашифрованная с использованием азбуки Морзе: • – – • • – • • – – – – –

При передаче радиограммы было потеряно разбиение на буквы, но известно, что в радиограмме использовались только следующие буквы:

А	В	Л	О	П	Р
• –	• – –	• – • •	– – –	• – – •	• – •

Расшифруйте радиограмму. Запишите в ответе расшифрованную радиограмму.

№7 Сколько видеофайлов размером 512 Мбайт может поместиться на Flash-карте объемом 4 Гбайт?

№8 Сообщение, записанное буквами 32-символьного алфавита, содержит 40 символов. Чему равен информационный объем этого сообщения в байтах?

№9 Скорость передачи данных через некоторое соединение равна 2 048 000 бит/с. Передача файла через данное соединение заняла 8 секунд. Определите размер файла в Кбайт. В ответе укажите одно число – размер файла в Кбайт. Единицы измерения писать не нужно.

№10 В одной из кодировок Unicode каждый символ кодируется 16 битами. Определите информационный объем в байтах следующего предложения в данной кодировке: **Мама мыла раму.**

Система оценивания выполнения отдельных заданий и работы в целом

Правильный ответ на каждое из заданий 1–10 оценивается 1 баллом. Задание считается выполненным верно, если ответ записан в той форме, которая указана в инструкции по выполнению задания.

Максимальный первичный балл за выполнение работы – 10.

Отметка по пятибалльной шкале	«2»	«3»	«4»	«5»
Первичные баллы	0-4	5-6	7-8	9-10

9 КЛАСС

На выполнение работы отводится один урок. Работа состоит из 10 заданий. При выполнении работы не разрешается пользоваться учебниками, рабочими тетрадями, справочниками.

Демо-вариант промежуточной контрольной работы

№1 Переведите десятичное число 78 в восьмеричную систему счисления. Основание системы писать не нужно.

№2 Какое из чисел a , записанных в двоичной системе, удовлетворяет условию $B_{2_{16}} < a < 264_8$?

1) 10110001 2) 10110011 3) 10110101 4) 10100010

№3 Выполните сложение: $2C_{16} + FB_{16}$. Ответ запишите в шестнадцатеричной системе счисления. Основание системы писать не нужно.

№4 Выполните вычитание: $100110_2 - 1011_2$. Ответ запишите в двоичной системе счисления. Основание системы писать не нужно.

№5 Укажите имя, для которого ЛОЖНО высказывание.

НЕ (Первая буква гласная) **ИЛИ** (Последняя буква гласная)

1) Анна 2) Максим 3) Татьяна 4) Олег

№6 Заполните таблицу истинности выражения: $A \vee \neg B$

A	B		
0	0		
0	1		
1	0		
1	1		

№7 Заполните таблицу истинности выражения: $(\neg A \vee B \wedge \neg C) \wedge C$

A	B	C					
0	0	0					
0	0	1					
0	1	0					
0	1	1					
1	0	0					
1	0	1					
1	1	0					
1	1	1					

№8 У исполнителя Удвоитель две команды, которым присвоены номера:

1. вычти 1

2. умножь на 2

Первая из них уменьшает число на экране на 1, вторая удваивает его. Составьте алгоритм получения из числа **5** числа **30**, содержащий не более 5 команд.

В ответе запишите только номера команд в соответствующей алгоритму последовательности. (Например, 12221 – это алгоритм: вычти 1, умножь на 2, умножь на 2, умножь на 2, вычти 1, который преобразует число 4 в число 23.) Если таких алгоритмов более одного, то запишите любой из них.

№9 Исполнитель Чертёжник перемещается на координатной плоскости, оставляя след в виде линии. Чертёжник может выполнять команду **Сместиться на (a, b)** (где a, b – целые числа), перемещающую Чертёжника из точки с координатами (x, y) в точку с координатами (x + a, y + b). Если числа a, b положительные, значение соответствующей координаты увеличивается; если отрицательные, значение уменьшается. Например, если Чертёжник находится в точке с координатами (1, 2), то команда Сместиться на (3, -3) переместит Чертёжника в точку (4, -1). Запись:

Повтори k раз

Команда1 Команда2 Команда3

Конец

означает, что последовательность команд **Команда1 Команда2 Команда3** повторится k раз.

Чертёжнику был дан для исполнения следующий алгоритм:

Повтори 2 раз

Сместиться на (1, 3) Сместиться на (1, -2)

Конец

Сместиться на (2, 6)

На какую одну команду можно заменить этот алгоритм, чтобы Чертёжник оказался в той же точке, что и после выполнения алгоритма?

1) Сместиться на (4, 7)

2) Сместиться на (-6, -8)

3) Сместиться на (6, 8)

4) Сместиться на (-4, -7)

№10 Ниже приведена программа, записанная на четырёх языках программирования.

Python	Паскаль
<pre>s = int(input()) t = int(input()) if (s < 10) or (t > 10): print("YES") else: print("NO")</pre>	<pre>var s, t: integer; begin readln(s); readln(t); if (s < 10) or (t > 10) then writeln("YES") else writeln("NO") end.</pre>
C++	Алгоритмический язык
<pre>#include <iostream> using namespace std; int main(){ int s, t; cin >> s; cin >> t; if (s < 10 t > 10) cout << "YES" << endl; else cout << "NO" << endl; return 0; }</pre>	<pre><u>алг</u> <u>нач</u> <u>цел</u> s, t <u>ввод</u> s <u>ввод</u> t <u>если</u> s < 10 <u>или</u> t > 10 <u>то</u> <u>вывод</u> "YES" <u>иначе</u> <u>вывод</u> "NO" <u>все</u> <u>кон</u></pre>

Было проведено 9 запусков программы, при которых в качестве значений переменных s и t вводились следующие пары чисел (s, t) : (15, 9); (5, 11); (3, 11); (18, 15); (0, 9); (15, 6); (17, 10); (-4, 5); (2, 10). Сколько было запусков, при которых программа напечатала "NO"?

Система оценивания выполнения отдельных заданий и работы в целом

Правильный ответ на каждое из заданий 1–10 оценивается 1 баллом. Задание считается выполненным верно, если ответ записан в той форме, которая указана в инструкции по выполнению задания.

Максимальный первичный балл за выполнение работы – 10.

Отметка по пятибалльной шкале	«2»	«3»	«4»	«5»
Первичные баллы	0-4	5-6	7-8	9-10

ПРОМЕЖУТОЧНАЯ АТТЕСТАЦИЯ

7 КЛАСС

На выполнение работы отводится один урок. Работа состоит из 13 заданий. При выполнении работы не разрешается пользоваться учебниками, рабочими тетрадями, справочниками.

Проверяемые элементы содержания

№ задания	Содержание
1	Основные компоненты компьютера и их назначение. Процессор. Оперативная и долговременная память. Устройства ввода и вывода. Сенсорный ввод, датчики мобильных устройств, средства биометрической аутентификации
2	Принципы построения файловых систем. Полное имя файла (папки, каталога). Путь к файлу (папке, каталогу)
3	Файлы и папки (каталоги). Типы файлов. Свойства файлов. Характерные размеры файлов различных типов (страница текста, электронная книга, фотография, запись песни, видеоклип, полнометражный фильм)
4	Объединение компьютеров в сеть. Сеть Интернет. Веб-страница, веб-сайт. Структура адресов веб-ресурсов. Браузер. Поисковые системы. Поиск информации по ключевым словам и по изображению. Достоверность информации, полученной из Интернета
5	Объединение компьютеров в сеть. Сеть Интернет. Веб-страница, веб-сайт. Структура адресов веб-ресурсов. Браузер. Поисковые системы. Поиск информации по ключевым словам и по изображению. Достоверность информации, полученной из Интернета
6	Дискретность данных. Возможность описания непрерывных объектов и процессов с помощью дискретных данных. Информационные процессы – процессы, связанные с хранением, преобразованием и передачей данных
7	Кодирование символов одного алфавита с помощью кодовых слов в другом алфавите, кодовая таблица, декодирование. Кодирование текстов. Равномерный код. Неравномерный код. Кодировка ASCII. Восьмибитные кодировки. Понятие о кодировках UNICODE. Декодирование сообщений с использованием равномерного и неравномерного кода. Информационный объем текста
8	Информационный объем данных. Бит – минимальная единица количества информации – двоичный разряд. Байт, килобайт, мегабайт, гигабайт
9	Символ. Алфавит. Мощность алфавита. Разнообразие языков и алфавитов. Естественные и формальные языки. Алфавит текстов на русском языке. Двоичный алфавит. Количество различных слов (кодовых комбинаций) фиксированной длины в двоичном алфавите. Преобразование любого алфавита к двоичному. Количество различных слов фиксированной длины в алфавите определенной мощности
10	Скорость передачи данных. Единицы скорости передачи данных. Искажение данных при передаче
11	Кодирование текстов. Равномерный код. Неравномерный код. Кодировка ASCII. Восьмибитные кодировки. Понятие о кодировках UNICODE. Декодирование сообщений с использованием равномерного и неравномерного кодов. Информационный объем текста
12	Кодирование цвета. Цветовые модели. Модели RGB, CMYK, HSL. Глубина кодирования. Палитра
13	Текстовый процессор – инструмент создания, редактирования и форматирования текстов. Правила набора текста

Демо-вариант промежуточной аттестации по информатике 7 класс

№1 Выберите устройства ввода информации и запишите в ответе их номера в порядке возрастания.

- | | | |
|------------------------|------------|--------------|
| 1) сканер | 2) принтер | 3) процессор |
| 4) жёсткий диск | 5) колонки | 6) микрофон |
| 7) USB-флеш-накопитель | 8) тачпад | |

№2 В некотором каталоге хранился файл **Фото.jpg**. После того как в этом каталоге создали подкаталог **Лето** и переместили в него файл **Фото.jpg**, полное имя файла стало **С:\Документы\Фотографии\Лето\Фото.jpg**

Укажите полное имя этого файла до перемещения.

- 1) С:\Документы\Фотографии\
- 2) С:\Документы\Фотографии\Фото.jpg
- 3) С:\Фотографии\Документы\Фото.jpg
- 4) С:\Фотографии\Лето\Фото.jpg

№3 Установите соответствие между расширениями и типами файлов: для каждой позиции первого столбца, обозначенной буквами, подберите соответствующую позицию из второго столбца, обозначенную цифрой.

РАСШИРЕНИЯ	ТИПЫ ФАЙЛОВ
А) docx	1) текстовый файл
Б) mp3	2) звуковой файл
В) png	3) архив
Г) 7z	4) графический файл
Д) rar	
Е) jpg	
Ж) txt	

Запишите в таблицу выбранные цифры под соответствующими буквами.

А	Б	В	Г	Д	Е	Ж

№4 Доступ к файлу **info.docx**, находящемуся на сервере **test.org**, осуществляется по протоколу **https**. Фрагменты адреса файла закодированы цифрами от 1 до 7. Запишите последовательность этих цифр, кодирующую адрес указанного файла в сети Интернет.

- 1) test
- 2) ://
- 3) info.
- 4) .org
- 5) docx
- 6) /
- 7) https

№5 В таблице приведены запросы к поисковому серверу. Для каждого запроса указан его код – соответствующая цифра от 1 до 4. Расположите коды запросов слева направо в порядке **возрастания** количества страниц, которые нашёл поисковый сервер по каждому запросу. По всем запросам было найдено разное количество страниц. Для обозначения логической операции «ИЛИ» в запросе используется символ «|», а для логической операции «И» – символ «&».

Код	Запрос
1	Зима Солнце Снег
2	Зима & Солнце & Снег
3	Зима & Снег
4	Зима Солнце

№6 На выставку пришли три девочки: Мария, Ирина, Светлана. Фамилии девочек – Миронова, Иванова, Сергеева. Светлана обратила внимание Ивановой на то, что ни у

одной из них первая буква имени и первая буква фамилии не совпадают. Какая фамилия у каждой девочки? Для каждого имени девочки укажите её фамилию.

ИМЕНА

ФАМИЛИИ

А) Мария

1) Миронова

Б) Ирина

2) Иванова

В) Светлана

3) Сергеева

Запишите в таблицу выбранные цифры под соответствующими буквами.

А	Б	В

№7 От разведчика была получена следующая радиogramма, зашифрованная с использованием азбуки Морзе: • - - - • • - • • - - - - -

При передаче радиogramмы было потеряно разбиение на буквы, но известно, что в радиogramме использовались только следующие буквы:

А	В	Л	О	П	Р
• -	• - -	• - • •	- - -	• - - •	• - •

Расшифруйте радиogramму. Запишите в ответе расшифрованную радиogramму.

№8 Сколько видеофайлов размером 512 Мбайт может поместиться на Flash-карте объёмом 4 Гбайт?

№9 Сообщение, записанное буквами 32-символьного алфавита, содержит 40 символов. Чему равен информационный объём этого сообщения в байтах?

№10 Скорость передачи данных через некоторое соединение равна 2 048 000 бит/с. Передача файла через данное соединение заняла 8 секунд. Определите размер файла в Кбайт. В ответе укажите одно число – размер файла в Кбайт. Единицы измерения писать не нужно.

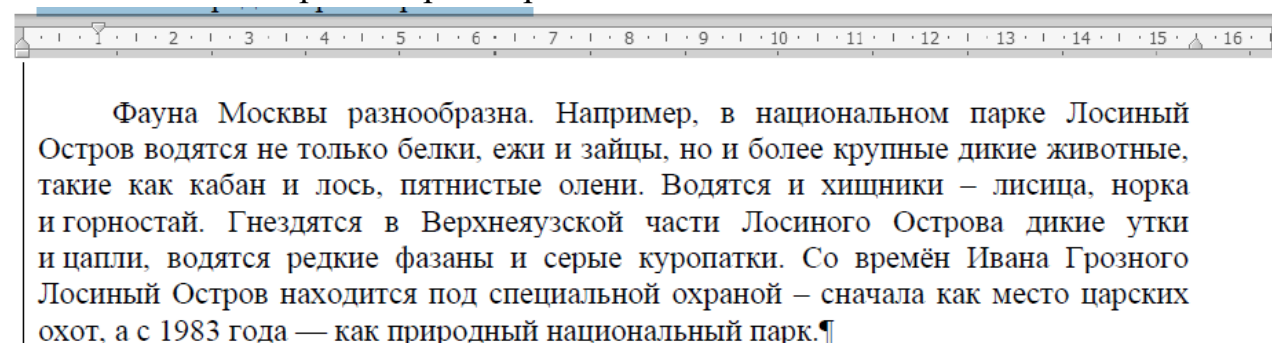
№11 В одной из кодировок Unicode каждый символ кодируется 16 битами. Определите информационный объём в байтах следующего предложения в данной кодировке: **Мама мыла раму.**

Единицы измерения писать не нужно.

№12 Какой цвет в цветовой модели RGB кодируется как 255 0 255 ?

1) Белый 2) Жёлтый 3) Пурпурный 4) Голубой

№13 В текстовом редакторе набран текст.



Выберите свойства абзацев, присутствующие в данном тексте. В ответе запишите номера свойств в порядке возрастания.

Номер

Свойства абзацев

1) Отступ первой строки

2) Выступ первой строки

3) Отступ слева

4) Отступ справа

- 5) Выравнивание по левому краю
- 6) Выравнивание по правому краю
- 7) Выравнивание по центру
- 8) Выравнивание по ширине
- 9) Интервал перед абзацем
- 10) Интервал после абзаца

Система оценивания выполнения отдельных заданий и работы в целом

Правильный ответ на каждое из заданий 1–12 оценивается 1 баллом. Задание считается выполненным верно, если ответ записан в той форме, которая указана в инструкции по выполнению задания.

Полный правильный ответ на задание 13 оценивается 2 баллами. Если в ответе допущена одна ошибка (в том числе написана лишняя цифра или не написана одна необходимая цифра), выставляется 1 балл; если допущено две или более ошибки – 0 баллов.

Максимальный первичный балл за выполнение работы – 14.

Отметка по пятибалльной шкале	«2»	«3»	«4»	«5»
Первичные баллы	0-5	6-8	9-11	12-14

8 КЛАСС

На выполнение работы отводится один урок. Работа состоит из 10 заданий. При выполнении работы не разрешается пользоваться учебниками, рабочими тетрадями, справочниками.

Проверяемые элементы содержания

№ задания	Содержание
1	Двоичная система счисления. Перевод натуральных чисел в двоичную систему счисления. Восьмеричная система счисления. Перевод чисел из восьмеричной системы в двоичную и десятичную системы и обратно. Шестнадцатеричная система счисления. Перевод чисел из шестнадцатеричной системы в двоичную, восьмеричную и десятичную системы и обратно. Позиционные и непозиционные системы счисления. Алфавит. Основание. Развернутая форма записи числа. Перевод в десятичную систему чисел, записанных в других системах счисления
2	Двоичная система счисления. Перевод натуральных чисел в двоичную систему счисления. Восьмеричная система счисления. Перевод чисел из восьмеричной системы в двоичную и десятичную системы и обратно. Шестнадцатеричная система счисления. Перевод чисел из шестнадцатеричной системы в двоичную, восьмеричную и десятичную системы и обратно
3	Представление целых чисел в P -ичных системах счисления. Арифметические операции в P -ичных системах счисления
4	Арифметические операции в двоичной системе счисления
5	Логические высказывания. Логические значения высказываний. Элементарные и составные высказывания. Логические операции: «и» (конъюнкция, логическое умножение), «или» (дизъюнкция, логическое сложение), «не» (логическое отрицание), «исключающее или» (сложение по модулю 2), «импликация» (следование), «эквиваленция» (логическая равнозначность). Приоритет

	логических операций. Определение истинности составного высказывания при известных значениях истинности входящих в него элементарных высказываний
6	Логические выражения. Правила записи логических выражений. Построение таблиц истинности логических выражений. Упрощение логических выражений. Законы алгебры логики. Построение логических выражений по таблице истинности
7	Логические выражения. Правила записи логических выражений. Построение таблиц истинности логических выражений. Упрощение логических выражений. Законы алгебры логики. Построение логических выражений по таблице истинности
8	Анализ алгоритмов. Определение возможных результатов работы алгоритма при заданном множестве входных данных; определение возможных входных данных, приводящих к данному результату
9	Анализ алгоритмов. Определение возможных результатов работы алгоритма при заданном множестве входных данных; определение возможных входных данных, приводящих к данному результату
10	Ветвления. Составные условия (запись логических выражений на изучаемом языке программирования). Нахождение минимума и максимума из двух, трёх и четырёх чисел. Решение квадратного уравнения, имеющего вещественные корни. Логические переменные

Демо-вариант промежуточной аттестации по информатике 8 класс

№1 Переведите десятичное число 78 в восьмеричную систему счисления. Основание системы писать не нужно.

№2 Какое из чисел a , записанных в двоичной системе, удовлетворяет условию $B_{2_{16}} < a < 264_8$?

1) 10110001 2) 10110011 3) 10110101 4) 10100010

№3 Выполните сложение: $2C_{16} + FB_{16}$. Ответ запишите в шестнадцатеричной системе счисления. Основание системы писать не нужно.

№4 Выполните вычитание: $100110_2 - 1011_2$. Ответ запишите в двоичной системе счисления. Основание системы писать не нужно.

№5 Укажите имя, для которого ЛОЖНО высказывание.

НЕ (Первая буква гласная) **ИЛИ** (Последняя буква гласная)

1) Анна 2) Максим 3) Татьяна 4) Олег

№6 Заполните таблицу истинности выражения: $A \vee \neg B$

A	B		
0	0		
0	1		
1	0		
1	1		

№7 Заполните таблицу истинности выражения: $(\neg A \vee B \wedge \neg C) \wedge C$

A	B	C				
0	0	0				
0	0	1				
0	1	0				
0	1	1				
1	0	0				
1	0	1				

1	1	0					
1	1	1					

№8 У исполнителя Удвоитель две команды, которым присвоены номера:

1. вычти 1 2. умножь на 2

Первая из них уменьшает число на экране на 1, вторая удваивает его. Составьте алгоритм получения из числа 5 числа 30, содержащий не более 5 команд.

В ответе запишите только номера команд в соответствующей алгоритму последовательности. (Например, 12221 – это алгоритм: вычти 1, умножь на 2, умножь на 2, умножь на 2, вычти 1, который преобразует число 4 в число 23.)

Если таких алгоритмов более одного, то запишите любой из них.

№9 Исполнитель Чертёжник перемещается на координатной плоскости, оставляя след в виде линии. Чертёжник может выполнять команду **Сместиться на (a, b)** (где a, b – целые числа), перемещающую Чертёжника из точки с координатами (x, y) в точку с координатами $(x + a, y + b)$. Если числа a, b положительные, значение соответствующей координаты увеличивается; если отрицательные, значение уменьшается.

Например, если Чертёжник находится в точке с координатами $(1, 2)$, то команда **Сместиться на $(3, -3)$** переместит Чертёжника в точку $(4, -1)$.

Запись

Повтори k раз

Команда1 Команда2 Команда3

Конец

означает, что последовательность команд **Команда1 Команда2 Команда3** повторится k раз.

Чертёжнику был дан для исполнения следующий алгоритм:

Повтори 2 раз

Сместиться на $(1, 3)$ Сместиться на $(1, -2)$

Конец

Сместиться на $(2, 6)$

На какую одну команду можно заменить этот алгоритм, чтобы Чертёжник оказался в той же точке, что и после выполнения алгоритма?

- 1) Сместиться на $(4, 7)$ 2) Сместиться на $(-6, -8)$
- 3) Сместиться на $(6, 8)$ 4) Сместиться на $(-4, -7)$

№10 Ниже приведена программа, записанная на четырёх языках программирования.

Python	Паскаль
<pre>s = int(input()) t = int(input()) if (s < 10) or (t > 10): print("YES") else: print("NO")</pre>	<pre>var s, t: integer; begin readln(s); readln(t); if (s < 10) or (t > 10) then writeln("YES") else writeln("NO") end.</pre>
C++	Алгоритмический язык
<pre>#include <iostream> using namespace std; int main(){ int s, t; cin >> s; cin >> t; if (s < 10 t > 10) cout << "YES" << endl; else cout << "NO" << endl; return 0; }</pre>	<pre>алг нач цел s, t ввод s ввод t если s < 10 или t > 10 то вывод "YES" иначе вывод "NO" все кон</pre>

Было проведено 9 запусков программы, при которых в качестве значений переменных s и t вводились следующие пары чисел (s, t) : (15, 9); (5, 11); (3, 11); (18, 15); (0, 9); (15, 6); (17, 10); (-4, 5); (2, 10). Сколько было запусков, при которых программа напечатала "NO"?

Система оценивания выполнения отдельных заданий и работы в целом

Правильный ответ на каждое из заданий 1–5, 8–10 оценивается 1 баллом. Задание считается выполненным верно, если ответ записан в той форме, которая указана в инструкции по выполнению задания.

Задание 6: 1 балл Таблица построена верно. Возможно, пропущен третий столбец, и записаны сразу ответы

0 баллов Задание выполнено с ошибками

Задание 7: 2 балла Таблица построена верно. Могут быть пропущены некоторые столбцы

1 балл Не выполнено условие, позволяющее поставить 2 балла.

Имеется одна из следующих ошибок:

- ошибка в порядке действий, с учётом которой таблица построена верно,
- ошибка в одной строке

0 баллов Задание выполнено неверно, т.е. не выполнены условия, позволяющие поставить 1 или 2 балла

Максимальный первичный балл за выполнение работы – 11.

Отметка по пятибалльной шкале	«2»	«3»	«4»	«5»
Первичные баллы	0-4	5-7	8-9	10-11

9 КЛАСС

На выполнение работы отводится один урок. Работа состоит из 10 заданий. При выполнении работы не разрешается пользоваться учебниками, рабочими тетрадями, справочниками.

Проверяемые элементы содержания

№ задания	Содержание
1	Информационный объём данных. Бит – минимальная единица количества информации – двоичный разряд. Единицы измерения информационного объёма данных. Бит, байт, килобайт, мегабайт, гигабайт. Скорость передачи данных. Единицы скорости передачи данных
2	помощью дискретных данных. Символ. Алфавит. Мощность алфавита. Двоичный алфавит. Количество всевозможных слов (кодových комбинаций) фиксированной длины в двоичном алфавите. Преобразование любого алфавита к двоичному. Количество различных слов фиксированной длины в алфавите определённой мощности. Кодирование символов одного алфавита с помощью кодových слов в другом алфавите, кодовая таблица, декодирование. Кодирование текстов. Равномерный код. Неравномерный код. Кодировка ASCII. Восьмибитные кодировки. Понятие о кодировках UNICODE. Декодирование сообщений с использованием равномерного и неравномерного кода. Информационный объём текста
3	Логические высказывания. Логические значения высказываний. Элементарные и составные высказывания. Логические операции: «и» (конъюнкция, логическое умножение), «или» (дизъюнкция, логическое сложение), «не» (логическое отрицание). Приоритет логических операций. Определение истинности составного высказывания, если известны значения истинности входящих в него элементарных высказываний. Логические выражения. Правила записи логических выражений. Построение таблиц истинности логических выражений
4	Дерево. Корень, вершина (узел), лист, ребро (дуга) дерева. Высота дерева. Поддерево. Примеры использования деревьев. Перебор вариантов с помощью дерева
5	Определение возможных результатов работы алгоритма при данном множестве входных данных, определение возможных входных данных, приводящих к данному результату
6	Язык программирования (Python, C++, Паскаль, Java, C#, Школьный Алгоритмический Язык). Система программирования: редактор текста программ, транслятор, отладчик. Переменная: тип, имя, значение. Целые, вещественные и символьные переменные. Оператор присваивания. Арифметические выражения и порядок их вычисления. Операции с целыми числами: целочисленное деление, остаток от деления. Ветвления. Составные условия (запись логических выражений на изучаемом языке программирования). Нахождение минимума и максимума из двух, трёх и четырёх чисел. Решение квадратного уравнения, имеющего вещественные корни. Цикл с условием. Алгоритм Евклида для нахождения наибольшего общего делителя двух натуральных чисел. Разбиение записи натурального числа в позиционной системе с основанием, меньшим или равным 10, на отдельные цифры. Цикл с переменной. Алгоритмы проверки делимости одного целого числа на другое, проверки натурального числа на простоту
7	Объединение компьютеров в сеть. Сеть Интернет. Веб-страница, веб-сайт. Структура адресов веб-ресурсов. Браузер. Поисковые системы. Поиск информации по ключевым словам и по изображению. Достоверность

	информации, полученной из Интернета. IP-адреса узлов. Сетевое хранение данных
8	Объединение компьютеров в сеть. Сеть Интернет. Веб-страница, веб-сайт. Структура адресов веб-ресурсов. Браузер. Поисковые системы. Поиск информации по ключевым словам и по изображению. Достоверность информации, полученной из Интернета. IP-адреса узлов. Сетевое хранение данных
9	Граф. Вершина, ребро, путь. Ориентированные и неориентированные графы. Длина (вес) ребра. Весовая матрица графа. Длина пути между вершинами графа. Поиск оптимального пути в графе. Начальная вершина (источник) и конечная вершина (сток) в ориентированном графе. Вычисление количества путей в направленном ациклическом графе
10	Двоичная система счисления. Перевод целых чисел в пределах от 0 до 1024 в двоичную систему счисления. Восьмеричная система счисления. Перевод чисел из восьмеричной системы в двоичную и десятичную системы и обратно. Шестнадцатеричная система счисления. Перевод чисел из шестнадцатеричной системы в двоичную, восьмеричную и десятичную системы и обратно. Арифметические операции в двоичной системе счисления

Демо-вариант промежуточной аттестации по информатике 9 класс

№1 В кодировке КОИ-8 каждый символ кодируется 8 битами. Ученица написала текст (в нём нет лишних пробелов):

«Предметы мебели: пуф, стул, диван, кресло, кровать, тумбочка, оттоманка, полукресло, раскладушка».

Ученица удалила из списка название одного предмета, а также лишние запятую и пробел – два пробела не должны идти подряд. При этом размер нового предложения в данной кодировке оказался на 13 байт меньше, чем размер исходного предложения. Напишите в ответе удалённое название предмета.

№2 Сообщение зашифровано кодом. Используются только приведённые в таблице буквы.

А	Б	В	Г	Д	Е
..0..	.0..0	.00.0	.0000	...0.	.0.00

Определите, какие буквы в сообщении повторяются, и запишите их в ответе.

. 0 . . 0 . 0 . 0 0 . 0 . . 0 . . 0 0 . .

№3 Напишите количество натуральных чисел, для которых истинно высказывание: **НЕ** (Число > 19) **И НЕ** (Число чётное).

№4 Между населенными пунктами А, В, С, D, E, F построены дороги, протяженность которых (в километрах) приведена в таблице.

	А	В	С	D	E	F
А		3	7			2
В	3					
С	7			3	1	
D			3		1	2
E			1	1		
F	2			2		

Определите длину кратчайшего пути между пунктами В и С. Передвигаться можно только по дорогам, протяженность которых указана в таблице.

№7 Доступ к файлу **hello.jpg**, находящемуся на сервере **home.info**, осуществляется по протоколу **ftp**. Фрагменты адреса файла закодированы цифрами от 1 до 7. Запишите последовательность этих цифр, кодирующую адрес указанного файла в сети Интернет.

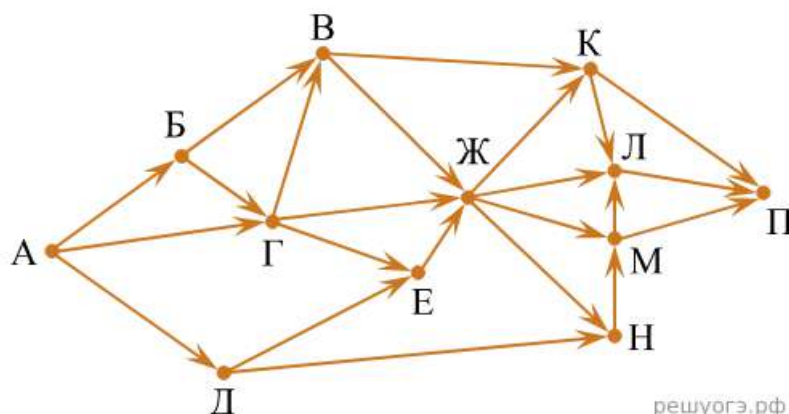
- 1) info 2) :// 3) home. 4) /
 5) hello 6) ftp 7) .jpg

№8 В языке запросов поискового сервера для обозначения логической операции «ИЛИ» используется символ «|», а для логической операции «И» — символ «&».

Запрос	Количество страниц(тыс.)
Бревно & Доски	400
Бревно Доски	2500
Бревно	1700

Какое количество страниц (в тысячах) будет найдено по запросу *Доски*? Считается, что все запросы выполнялись практически одновременно, так что набор страниц, содержащих все искомые слова, не изменялся за время выполнения запросов.

№9 На рисунке — схема дорог, связывающих города А, Б, В, Г, Д, Е, Ж, К, Л, М, Н, П. По каждой дороге можно двигаться только в одном направлении, указанном стрелкой. Сколько существует различных путей из города А в город П, проходящих через город М?



№10 Среди приведенных ниже трех чисел, записанных в десятичной системе счисления, найдите число, сумма цифр которого в восьмеричной записи наименьшая. В ответе запишите сумму цифр в восьмеричной записи этого числа.

- 86_{10} , 99_{10} , 105_{10} .

Система оценивания выполнения отдельных заданий и работы в целом

Каждое задание оценивается в 3 балла:

- 1 балл – дан верный ответ на задание, но не приведено его решение.
- 2 балла – дан верный ответ на задание, в его решении есть недочеты.
- 3 балла – дан верный ответ на задание и его исчерпывающее решение.

Максимальный первичный балл за выполнение работы – 30.

Отметка по пятибалльной шкале	«2»	«3»	«4»	«5»
Первичные баллы	0-12	13-18	19-24	25-30

УЧЕБНО-МЕТОДИЧЕСКОЕ ОБЕСПЕЧЕНИЕ ОБРАЗОВАТЕЛЬНОГО ПРОЦЕССА

ОБЯЗАТЕЛЬНЫЕ УЧЕБНЫЕ МАТЕРИАЛЫ ДЛЯ УЧЕНИКА

- 1) Поляков К.Ю., Еремин Е.А.
«Информатика» 7 класс (в 2-х частях)
Издательство «БИНОМ. Лаборатория знаний»
- 2) Поляков К.Ю., Еремин Е.А.
«Информатика» 8 класс
Издательство «БИНОМ. Лаборатория знаний»
- 3) Поляков К.Ю., Еремин Е.А.
«Информатика» 9 класс
Издательство «БИНОМ. Лаборатория знаний»

МЕТОДИЧЕСКИЕ МАТЕРИАЛЫ ДЛЯ УЧИТЕЛЯ

Информатика (углубленный уровень). Реализация ФГОС основного общего образования : методическое пособие для учителя / Л. Л. Босова. – М. : ФГБНУ «Институт стратегии развития образования РАО», 2022. – 211 с.: ил.

ЦИФРОВЫЕ ОБРАЗОВАТЕЛЬНЫЕ РЕСУРСЫ И РЕСУРСЫ СЕТИ ИНТЕРНЕТ

- 1) Моя школа (<https://myschool.edu.ru/>)
- 2) ЯКласс (<https://www.yaklass.ru/>)
- 3) Яндекс.Учебник (<https://education.yandex.ru/uchebnik/>)

Формы учета рабочей программы воспитания

Реализация школьными педагогами воспитательного потенциала урока предполагает следующее:

-организацию работы с детьми как в офлайн, так и онлайн формате;

-установление доверительных отношений между учителем и его учениками, способствующих позитивному восприятию учащимися требований и просьб учителя, привлечению их внимания к обсуждаемой на уроке информации, активизации их познавательной деятельности;

-побуждение школьников соблюдать на уроке общепринятые нормы поведения, правила общения со старшими (учителями) и сверстниками (школьниками), принципы учебной дисциплины и самоорганизации, согласно Устава школы, Правилам внутреннего распорядка школы;

- использование воспитательных возможностей содержания учебного предмета через демонстрацию детям примеров ответственного, гражданского поведения, проявления человеколюбия и добросердечности, через подбор соответствующих текстов для чтения, задач для решения, кейсов и дискуссий;

-применение на уроке интерактивных форм работы учащихся: интеллектуальных игр викторины, тестирование, кейсы, стимулирующих познавательную мотивацию школьников; дискуссий, которые дают учащимся возможность приобрести опыт ведения конструктивного диалога; групповой работы или работы в парах, которые учат школьников командной работе и взаимодействию с другими детьми;

-применение различных форм урока: олимпиады, занимательные уроки и пятиминутки, урок - деловая игра, урок – путешествие, урок мастер-класс, урок-исследование и др. Учебно-развлекательные мероприятия (конкурс- игра «Предметный кроссворд», турнир «Своя игра», викторины, литературная композиция, конкурс газет и рисунков, экскурсия и др.);

-включение в урок игровых процедур, которые помогают поддержать мотивацию детей к получению знаний, налаживанию позитивных межличностных отношений в классе, помогают установлению доброжелательной атмосферы во время урока; интеллектуальных игр, стимулирующих познавательную мотивацию школьников. Применение технологии геймификации: квесты, игра-провокация, игра-эксперимент, игра-демонстрация, игра-соревнование;

-организация шефства мотивированных и эрудированных учащихся над их неуспевающими одноклассниками, дающего школьникам социально значимый опыт сотрудничества и взаимной помощи;

-иницирование и поддержка исследовательской деятельности школьников в рамках реализации ими индивидуальных и групповых исследовательских проектов, помогает приобрести навык самостоятельного решения теоретической проблемы, оформления собственных идей, навык уважительного отношения к чужим идеям, оформленным в работах других исследователей, навык публичного выступления перед аудиторией, аргументирования и отстаивания своей точки зрения;

- создание гибкой и открытой среды обучения и воспитания с использованием гаджетов, открытых образовательных ресурсов, систем управления позволяет создать условия для реализации провозглашенных ЮНЕСКО ведущих принципов образования XXI века: «образование для всех», «образование через всю жизнь», образование «всегда, везде и в любое время». У обучающихся развиваются навыки сотрудничества, коммуникации, социальной ответственности, способность критически мыслить, оперативно и качественно решать проблемы; воспитывается ценностное отношение к миру.

**Министерство Просвещения Российской Федерации
Министерство образования и науки Удмуртской Республики
Управление образования Администрации города Воткинска Удмуртской
Республики
Муниципальное бюджетное общеобразовательное учреждение
«СРЕДНЯЯ ОБЩЕОБРАЗОВАТЕЛЬНАЯ ШКОЛА №17 имени 174-го
отдельного истребительного противотанкового артиллерийского дивизиона имени
Комсомола Удмуртии» города Воткинска Удмуртской Республики**

РАССМОТРЕНО

Протокол ШМО № 1
от 30.08.2024 г.

СОГЛАСОВАНО

Протокол Методсовета
№1 от 30.08.2024 г.

УТВЕРЖДЕНО

Приказом директора
№ 105-ос от 30.08.2024 г.

РАБОЧАЯ ПРОГРАММА

(ID 66644)

учебного предмета «История»

основного общего образования

для обучающихся 5-9 классов

Составители:

Кетова А. А.

город Воткинск 2024 год

ПОЯСНИТЕЛЬНАЯ ЗАПИСКА

ОБЩАЯ ХАРАКТЕРИСТИКА УЧЕБНОГО ПРЕДМЕТА «ИСТОРИЯ»

Место предмета «История» в системе школьного образования определяется его познавательным и мировоззренческим значением, воспитательным потенциалом, вкладом в становление личности молодого человека. История представляет собирательную картину жизни людей во времени, их социального, созидательного, нравственного опыта. Она служит важным ресурсом самоидентификации личности в окружающем социуме, культурной среде от уровня семьи до уровня своей страны и мира в целом. История дает возможность познания и понимания человека и общества в связи прошлого, настоящего и будущего.

ЦЕЛИ ИЗУЧЕНИЯ УЧЕБНОГО ПРЕДМЕТА «ИСТОРИЯ»

Целью школьного исторического образования является формирование и развитие личности школьника, способного к самоидентификации и определению своих ценностных ориентиров на основе осмысления и освоения исторического опыта своей страны и человечества в целом, активно и творчески применяющего исторические знания и предметные умения в учебной и социальной практике. Данная цель предполагает формирование у обучающихся целостной картины российской и мировой истории, понимание места и роли современной России в мире, важности вклада каждого ее народа, его культуры в общую историю страны и мировую историю, формирование личностной позиции по отношению к прошлому и настоящему Отечеству.

Задачи изучения истории на всех уровнях общего образования определяются Федеральными государственными образовательными стандартами (в соответствии с ФЗ-273 «Об образовании»).

В основной школе ключевыми задачами являются:

- формирование у молодого поколения ориентиров для гражданской, этнонациональной, социальной, культурной самоидентификации с знаниями об основных этапах развития человеческого общества, при особом внимании к месту и роли России во всемирно-историческом процессе;
- воспитание учащихся в духе патриотизма, уважения к своему Отечеству – многонациональному Российскому государству, в соответствии с идеями взаимопонимания, согласия и мира между

людьми и народами, в духе демократических ценностей современного общества;

- развитие способностей учащихся анализировать содержащуюся в различных источниках информацию о событиях и явлениях прошлого и настоящего, рассматривать события в соответствии с принципом историзма, в их динамике, взаимосвязи и взаимообусловленности;
- формирование у школьников умений применять исторические знания в учебной и внешкольной деятельности, в современном поликультурном, полиэтничном и многоконфессиональном обществе (Концепция преподавания учебного курса «История России» в образовательных организациях Российской Федерации, реализующих основные общеобразовательные программы // Преподавание истории и обществознания в школе. – 2020. – № 8. – С. 7–8).

МЕСТО УЧЕБНОГО ПРЕДМЕТА «ИСТОРИЯ» В УЧЕБНОМ ПЛАНЕ

На изучение предмета «История» в 5-8 классах отводится по 68 часов (2 часа в неделю), в 9 классе 85 часов (из них 17 часов составляет модуль «Введение в новейшую историю России»)

СОДЕРЖАНИЕ УЧЕБНОГО ПРЕДМЕТА

5 КЛАСС

ИСТОРИЯ ДРЕВНЕГО МИРА

Введение

Что изучает история. Источники исторических знаний. Специальные (вспомогательные) исторические дисциплины. Историческая хронология (счет лет «до н. э.» и «н. э.»). Историческая карта.

ПЕРВОБЫТНОСТЬ

Происхождение, расселение и эволюция древнейшего человека. Условия жизни и занятия первобытных людей. Овладение огнем. Появление человека разумного. Охота и собирательство. Присваивающее хозяйство. Род и родовые отношения.

Древнейшие земледельцы и скотоводы: трудовая деятельность, изобретения. Появление ремесел. Производящее хозяйство. Развитие обмена и торговли. Переход от родовой к соседской общине. Появление знати. Представления об окружающем мире, верования первобытных людей. Искусство первобытных людей.

Разложение первобытнообщинных отношений. На пороге цивилизации.

ДРЕВНИЙ МИР

Понятие и хронологические рамки истории Древнего мира. Карта Древнего мира.

Древний Восток

Понятие «Древний Восток». Карта Древневосточного мира.

Древний Египет

Природа Египта. Условия жизни и занятия древних египтян. Возникновение государственной власти. Объединение Египта. Управление государством (фараон, вельможи, чиновники). Положение и повинности населения. Развитие земледелия, скотоводства, ремесел. Рабы.

Отношения Египта с соседними народами. Египетское войско. Завоевательные походы фараонов; Тутмос III. Могущество Египта при Рамсесе II.

Религиозные верования египтян. Боги Древнего Египта. Храмы и жрецы. Пирамиды и гробницы. Фараон-реформатор Эхнатон. Познания древних египтян (астрономия, математика, медицина). Письменность (иероглифы, папирус). Открытие Ж. Ф. Шампольона. Искусство Древнего Египта (архитектура, рельефы, фрески).

Древние цивилизации Месопотамии

Природные условия Месопотамии (Междуречья). Занятия населения. Древнейшие города-государства. Создание единого государства. Письменность. Мифы и сказания.

Древний Вавилон. Царь Хаммурапи и его законы.

Ассирия. Завоевания ассирийцев. Создание сильной державы. Культурные сокровища Ниневии. Гибель империи.

Усиление Нововавилонского царства. Легендарные памятники города Вавилона.

Восточное Средиземноморье в древности

Природные условия, их влияние на занятия жителей. Финикия: развитие ремесел, караванной и морской торговли. Города-государства. Финикийская колонизация. Финикийский алфавит. Палестина и ее население. Возникновение Израильского государства. Царь Соломон. Религиозные верования. Ветхозаветные предания.

Персидская держава

Завоевания персов. Государство Ахеменидов. Великие цари: Кир II Великий, Дарий I. Расширение территории державы. Государственное устройство. Центр и сатрапии, управление империей. Религия персов.

Древняя Индия

Природные условия Древней Индии. Занятия населения. Древнейшие города-государства. Приход ариев в Северную Индию. Держава Маурьев. Государство Гуптов. Общественное устройство, варны. Религиозные верования древних индийцев. Легенды и сказания. Возникновение и распространение буддизма. Культурное наследие Древней Индии (эпос и литература, художественная культура, научное познание).

Древний Китай

Природные условия Древнего Китая. Хозяйственная деятельность и условия жизни населения. Древнейшие царства. Создание объединенной империи. Цинь Шихуанди. Возведение Великой Китайской стены. Правление династии Хань. Жизнь в империи: правители и подданные, положение различных групп населения. Развитие ремесел и торговли. Великий шелковый путь. Религиозно-философские учения. Конфуций. Научные знания и изобретения древних китайцев. Храмы.

Древняя Греция. Эллинизм

Древнейшая Греция

Природные условия Древней Греции. Занятия населения. Древнейшие государства на Крите. Расцвет и гибель Минойской цивилизации. Государства Ахейской Греции (Микены, Тиринф). Троянская война. Вторжение дорийских племен. Поэмы Гомера «Илиада», «Одиссея».

Греческие полисы

Подъем хозяйственной жизни после «темных веков». Развитие земледелия и ремесла. Становление полисов, их политическое устройство. Аристократия и демос. Великая греческая колонизация. Метрополии и колонии.

Афины: утверждение демократии. Законы Солона. Реформы Клисфена, их значение. Спарта: основные группы населения, политическое устройство. Организация военного дела. Спартанское воспитание.

Греко-персидские войны. Причины войн. Походы персов на Грецию. Битва при Марафоне, ее значение. Усиление афинского могущества; Фемистокл. Битва при Фермопилах. Захват персами Аттики. Победы греков в Саламинском сражении, при Платеях и Микале. Итоги греко-персидских войн.

Возвышение Афинского государства. Афины при Перикле. Хозяйственная жизнь. Развитие рабовладения. Пелопоннесская война: причины, участники, итоги. Упадок Эллады.

Культура Древней Греции

Религия древних греков; пантеон богов. Храмы и жрецы. Развитие наук. Греческая философия. Школа и образование. Литература. Греческое искусство: архитектура, скульптура. Повседневная жизнь и быт древних греков. Досуг (театр, спортивные состязания). Общегреческие игры в Олимпии.

Македонские завоевания. Эллинизм

Возвышение Македонии. Политика Филиппа II. Главенство Македонии над греческими полисами. Коринфский союз. Александр Македонский и его завоевания на Востоке. Распад державы Александра Македонского. Эллинистические государства Востока. Культура эллинистического мира. Александрия Египетская.

Древний Рим

Возникновение Римского государства

Природа и население Апеннинского полуострова в древности. Этрусская города-государства. Наследие этрусков. Легенды об основании Рима. Рим эпохи царей. Республика римских граждан. Патриции и плебеи. Управление и законы. Римское войско. Верования древних римлян. Боги. Жрецы. Завоевание Римом Италии.

Римские завоевания в Средиземноморье

Войны Рима с Карфагеном. Ганнибал; битва при Каннах. Поражение Карфагена. Установление господства Рима в Средиземноморье. Римские провинции.

Поздняя Римская республика. Гражданские войны

Подъем сельского хозяйства. Латифундии. Рабство. Борьба за аграрную реформу. Деятельность братьев Гракхов: проекты реформ, мероприятия, итоги. Гражданская война и установление диктатуры Суллы. Восстание Спартака. Участие армии в гражданских войнах. Первый триумvirат. Гай Юлий Цезарь: путь к власти, диктатура. Борьба между наследниками Цезаря. Победа Октавиана.

Расцвет и падение Римской империи

Установление императорской власти. Октавиан Август. Императоры Рима: завоеватели и правители. Римская империя: территория, управление. Римское гражданство. Повседневная жизнь в столице и провинциях. Возникновение и распространение христианства. Император Константин I, перенос столицы в Константинополь. Разделение Римской империи на Западную и Восточную части.

Начало Великого переселения народов. Рим и варвары. Падение Западной Римской империи.

Культура Древнего Рима

Римская литература, золотой век поэзии. Ораторское искусство; Цицерон. Развитие наук. Римские историки. Искусство Древнего Рима: архитектура, скульптура. Пантеон.

Обобщение

Историческое и культурное наследие цивилизаций Древнего мира.

6 КЛАСС

ВСЕОБЩАЯ ИСТОРИЯ. ИСТОРИЯ СРЕДНИХ ВЕКОВ

Введение

Средние века: понятие, хронологические рамки и периодизация Средневековья.

Народы Европы в раннее Средневековье

Падение Западной Римской империи и образование варварских королевств. Завоевание франками Галлии. Хлодвиг. Усиление королевской власти. Салическая правда. Принятие франками христианства.

Франкское государство в VIII–IX вв. Усиление власти майордомов. Карл Мартелл и его военная реформа. Завоевания Карла Великого. Управление империей. «Каролингское возрождение». Верденский раздел, его причины и значение.

Образование государств во Франции, Германии, Италии. Священная Римская империя. Британия и Ирландия в раннее Средневековье. Норманны: общественный строй, завоевания. Ранние славянские государства.

Возникновение Венгерского королевства. Христианизация Европы. Светские правители и папы.

Византийская империя в VI–XI вв.

Территория, население империи ромеев. Византийские императоры; Юстиниан. Кодификация законов. Внешняя политика Византии. Византия и славяне. Власть императора и церковь. Церковные соборы. Культура Византии. Образование и книжное дело. Художественная культура (архитектура, мозаика, фреска, иконопись).

Арабы в VI–XI вв.

Природные условия Аравийского полуострова. Основные занятия арабов. Традиционные верования. Пророк Мухаммад и возникновение ислама. Хиджра. Победа новой веры. Коран. Завоевания арабов. Арабский халифат, его расцвет и распад. Культура исламского мира. Образование и наука. Роль арабского языка. Расцвет литературы и искусства. Архитектура.

Средневековое европейское общество

Аграрное производство. Натуральное хозяйство. Феодалное землевладение. Знать и рыцарство: социальный статус, образ жизни. Замок сеньора. Куртуазная культура. Крестьянство: зависимость от сеньора, повинности, условия жизни. Крестьянская община.

Города – центры ремесла, торговли, культуры. Население городов. Цехи и гильдии. Городское управление. Борьба городов за самоуправление. Средневековые города-республики. Развитие торговли. Ярмарки. Торговые пути в Средиземноморье и на Балтике. Ганза. Облик средневековых городов. Образ жизни и быт горожан.

Церковь и духовенство. Разделение христианства на католицизм и православие. Борьба пап за независимость церкви от светской власти. Крестовые походы: цели, участники, итоги. Духовно-рыцарские ордены. Ереси: причины возникновения и распространения. Преследование еретиков.

Государства Европы в XII–XV вв.

Усиление королевской власти в странах Западной Европы. Сословно-представительная монархия. Образование централизованных государств в Англии, Франции. Столетняя война; Ж. Д'Арк. Священная Римская империя в XII–XV вв. Польско-литовское государство в XIV–XV вв. Реконкиста и образование централизованных государств на Пиренейском полуострове. Итальянские государства в XII–XV вв. Развитие экономики в европейских странах в период зрелого Средневековья. Обострение социальных противоречий в XIV в. (Жакерия, восстание Уота Тайлера). Гуситское движение в Чехии.

Византийская империя и славянские государства в XII–XV вв. Экспансия турок-османов. Османские завоевания на Балканах. Падение Константинополя.

Культура средневековой Европы

Представления средневекового человека о мире. Место религии в жизни человека и общества. Образование: школы и университеты. Сословный характер культуры. Средневековый эпос. Рыцарская литература. Городской и крестьянский фольклор. Романский и готический стили в художественной культуре. Развитие знаний о природе и человеке. Гуманизм. Раннее Возрождение: художники и их творения. Изобретение европейского книгопечатания; И. Гутенберг.

Страны Востока в Средние века

Османская империя: завоевания турок-османов (Балканы, падение Византии), управление империей, положение покоренных народов. Монгольская держава: общественный строй монгольских племен, завоевания Чингисхана и его потомков, управление подчиненными территориями. Китай: империи, правители и подданные, борьба против завоевателей. Япония в Средние века: образование государства, власть императоров и управление сегунов. Индия: раздробленность индийских княжеств, вторжение мусульман, Делийский султанат.

Культура народов Востока. Литература. Архитектура. Традиционные искусства и ремесла.

Государства доколумбовой Америки в Средние века

Цивилизации майя, ацтеков и инков: общественный строй, религиозные верования, культура. Появление европейских завоевателей.

Обобщение

Историческое и культурное наследие Средних веков.

ИСТОРИЯ РОССИИ. ОТ РУСИ К РОССИЙСКОМУ ГОСУДАРСТВУ

Введение

Роль и место России в мировой истории. Проблемы периодизации российской истории. Источники по истории России.

Народы и государства на территории нашей страны в древности. Восточная Европа в середине I тыс. н. э.

Заселение территории нашей страны человеком. Палеолитическое искусство. Петроглифы Беломорья и Онежского озера. Особенности перехода от присваивающего хозяйства к производящему. Ареалы древнейшего земледелия и скотоводства. Появление металлических орудий и их влияние на первобытное общество. Центры древнейшей металлургии.

Кочевые общества евразийских степей в эпоху бронзы и раннем железном веке. Степь и ее роль в распространении культурных взаимовлияний. Появление первого в мире колесного транспорта.

Народы, проживавшие на этой территории до середины I тыс. до н. э. Скифы и скифская культура. Античные города-государства Северного Причерноморья. Боспорское царство. Пантикапей. Античный Херсонес. Скифское царство в Крыму. Дербент.

Великое переселение народов. Миграция готов. Нашествие гуннов. Вопрос о славянской прародине и происхождении славян. Расселение славян, их разделение на три ветви – восточных, западных и южных. Славянские общности Восточной Европы. Их соседи – балты и финно-угры. Хозяйство восточных славян, их общественный строй и политическая организация. Возникновение княжеской власти. Традиционные верования.

Страны и народы Восточной Европы, Сибири и Дальнего Востока. Тюркский каганат. Хазарский каганат. Волжская Булгария.

Русь в IX – начале XII в.

Образование государства Русь. Исторические условия складывания русской государственности: природно-климатический фактор и политические процессы в Европе в конце I тыс. н. э. Формирование новой политической и этнической карты континента.

Первые известия о Руси. Проблема образования государства Русь. Скандинавы на Руси. Начало династии Рюриковичей.

Формирование территории государства Русь. Дань и полюдь. Первые русские князья. Отношения с Византийской империей, странами Центральной, Западной и Северной Европы, кочевниками европейских степей. Русь в международной торговле. Путь «из варяг в греки». Волжский торговый путь. Языческий пантеон.

Принятие христианства и его значение. Византийское наследие на Руси.

Русь в конце X – начале XII в. Территория и население государства Русь/Русская земля. Крупнейшие города Руси. Новгород как центр освоения Севера Восточной Европы, колонизация Русской равнины. Территориально-политическая структура Руси, волости. Органы власти: князь, посадник, тысяцкий, вече. Внутриполитическое развитие. Борьба за власть между сыновьями Владимира Святого. Ярослав Мудрый. Русь при Ярославичах. Владимир Мономах. Русская церковь.

Общественный строй Руси: дискуссии в исторической науке. Князья, дружина. Духовенство. Городское население. Купцы. Категории рядового и зависимого населения. Древнерусское право: Русская Правда, церковные уставы.

Русь в социально-политическом контексте Евразии. Внешняя политика и международные связи: отношения с Византией, печенегами, половцами (Дешт-и-Кипчак), странами Центральной, Западной и Северной Европы. Херсонес в культурных контактах Руси и Византии.

Культурное пространство. Русь в общеевропейском культурном контексте. Картина мира средневекового человека. Повседневная жизнь, сельский и городской быт. Положение женщины. Дети и их воспитание. Календарь и хронология.

Культура Руси. Формирование единого культурного пространства. Кирилло-мефодиевская традиция на Руси. Письменность. Распространение грамотности, берестяные грамоты. «Новгородская псалтирь». «Остромирово Евангелие». Появление древнерусской литературы. «Слово о Законе и Благодати». Произведения летописного жанра. «Повесть временных лет». Первые русские жития. Произведения Владимира Мономаха. Иконопись. Искусство книги. Архитектура. Начало храмового строительства: Десятинная церковь, София Киевская, София Новгородская. Материальная культура. Ремесло. Военное дело и оружие.

Русь в середине XII – начале XIII в.

Формирование системы земель – самостоятельных государств. Важнейшие земли, управляемые ветвями княжеского рода Рюриковичей: Черниговская, Смоленская, Галицкая, Волынская, Суздальская. Земли, имевшие особый статус: Киевская и Новгородская. Эволюция общественного строя и права; внешняя политика русских земель.

Формирование региональных центров культуры: летописание и памятники литературы: Киево-Печерский патерик, моление Даниила Заточника, «Слово о полку Игореве». Белокаменные храмы Северо-Восточной Руси: Успенский собор во Владимире, церковь Покрова на Нерли, Георгиевский собор Юрьева-Польского.

Русские земли и их соседи в середине XIII – XIV в.

Возникновение Монгольской империи. Завоевания Чингисхана и его потомков. Походы Батыя на Восточную Европу. Возникновение Золотой Орды. Судьбы русских земель после монгольского нашествия. Система зависимости русских земель от ордынских ханов (так называемое ордынское иго).

Южные и западные русские земли. Возникновение Литовского государства и включение в его состав части русских земель. Северо-западные земли: Новгородская и Псковская. Политический строй Новгорода и Пскова. Роль вече и князя. Новгород и немецкая Ганза.

Ордена крестоносцев и борьба с их экспансией на западных границах Руси. Александр Невский. Взаимоотношения с Ордой. Княжества Северо-Восточной Руси. Борьба за великое княжение Владимирское. Противостояние Твери и Москвы. Усиление Московского княжества. Дмитрий Донской. Куликовская битва. Закрепление первенствующего положения московских князей.

Перенос митрополичьей кафедры в Москву. Роль Православной церкви в ордынский период русской истории. Святитель Алексей Московский и преподобный Сергей Радонежский.

Народы и государства степной зоны Восточной Европы и Сибири в XIII–XV вв. Золотая орда: государственный строй, население, экономика, культура. Города и кочевые степи. Принятие ислама. Ослабление государства во второй половине XIV в., нашествие Тимура.

Распад Золотой Орды, образование татарских ханств. Казанское ханство. Сибирское ханство. Астраханское ханство. Ногайская Орда. Крымское ханство. Касимовское ханство. Народы Северного Кавказа. Итальянские фактории Причерноморья (Каффа, Тана, Солдайя и др.) и их роль в системе торговых и политических связей Руси с Западом и Востоком.

Культурное пространство. Изменения в представлениях о картине мира в Евразии в связи с завершением монгольских завоеваний. Культурное взаимодействие цивилизаций. Межкультурные связи и коммуникации (взаимодействие и взаимовлияние русской культуры и культур народов Евразии). Летописание. Литературные памятники Куликовского цикла. Жития. Епифаний Премудрый. Архитектура. Каменные соборы Кремля. Изобразительное искусство. Феофан Грек. Андрей Рублев.

Формирование единого Русского государства в XV в.

Борьба за русские земли между Литовским и Московским государствами. Объединение русских земель вокруг Москвы. Междоусобная война в Московском княжестве второй четверти XV в. Василий Темный. Новгород и Псков в XV в.: политический строй, отношения с Москвой, Ливонским орденом, Ганзой, Великим княжеством Литовским. Падение Византии и рост церковно-политической роли Москвы в православном мире. Теория «Москва – третий Рим». Иван III. Присоединение Новгорода и Твери. Ликвидация зависимости от Орды. Расширение международных связей Московского государства. Принятие общерусского Судебника. Формирование аппарата управления единого государства. Перемены в устройстве двора великого князя: новая государственная символика; царский титул и регалии; дворцовое и церковное строительство. Московский Кремль.

Культурное пространство. Изменения восприятия мира. Сакрализация великокняжеской власти. Флорентийская уния. Установление автокефалии Русской церкви. Внутрицерковная борьба (иосифляне и нестяжатели). Ереси. Геннадиевская Библия. Развитие культуры единого Русского государства. Летописание: общерусское и региональное. Житийная литература. «Хожение за три моря» Афанасия Никитина. Архитектура. Русская икона как феномен мирового искусства. Повседневная жизнь горожан и сельских жителей в древнерусский и раннемосковский периоды.

Наш край с древнейших времен до конца XV в. (Материал по истории своего края привлекается при рассмотрении ключевых событий и процессов отечественной истории).

Обобщение

7 КЛАСС

ВСЕОБЩАЯ ИСТОРИЯ. ИСТОРИЯ НОВОГО ВРЕМЕНИ. КОНЕЦ XV – XVII в.

Введение

Понятие «Новое время». Хронологические рамки и периодизация истории Нового времени.

Великие географические открытия

Предпосылки Великих географических открытий. Поиски европейцами морских путей в страны Востока. Экспедиции Колумба. Тордесильяский договор 1494 г. Открытие Васко да Гамой морского пути в Индию. Кругосветное плавание Магеллана. Плавания Тасмана и открытие Австралии. Завоевания конкистадоров в Центральной и Южной Америке (Ф. Кортес, Ф. Писарро). Европейцы в Северной Америке. Поиски северо-восточного морского пути в Китай и Индию. Политические, экономические и культурные последствия Великих географических открытий конца XV – XVI в.

Изменения в европейском обществе в XVI–XVII вв.

Развитие техники, горного дела, производства металлов. Появление мануфактур. Возникновение капиталистических отношений. Распространение наемного труда в деревне. Расширение внутреннего и мирового рынков. Изменения в сословной структуре общества, появление новых социальных групп. Повседневная жизнь обитателей городов и деревень.

Реформация и контрреформация в Европе

Причины Реформации. Начало Реформации в Германии; М. Лютер. Развертывание Реформации и Крестьянская война в Германии.

Распространение протестантизма в Европе. Кальвинизм. Религиозные войны. Борьба католической церкви против реформационного движения. Контрреформация. Инквизиция.

Государства Европы в XVI–XVII вв.

Абсолютизм и сословное представительство. Преодоление раздробленности. Борьба за колониальные владения. Начало формирования колониальных империй.

Испания под властью потомков католических королей. Внутренняя и внешняя политика испанских Габсбургов. Национально-освободительное движение в Нидерландах: цели, участники, формы борьбы. Итоги и значение Нидерландской революции.

Франция: путь к абсолютизму. Королевская власть и централизация управления страной. Католики и гугеноты. Религиозные войны. Генрих IV. Нантский эдикт 1598 г. Людовик XIII и кардинал Ришелье. Фронда. Французский абсолютизм при Людовике XIV.

Англия. Развитие капиталистического предпринимательства в городах и деревнях. Огораживания. Укрепление королевской власти при Тюдорах. Генрих VIII и королевская реформация. «Золотой век» Елизаветы I.

Английская революция середины XVII в. Причины, участники, этапы революции. Размежевание в революционном лагере. О. Кромвель. Итоги и значение революции. Реставрация Стюартов. Славная революция. Становление английской парламентской монархии.

Страны Центральной, Южной и Юго-Восточной Европы. В мире империй и вне его. Германские государства. Итальянские земли. Положение славянских народов. Образование Речи Посполитой.

Международные отношения в XVI–XVII вв.

Борьба за первенство, военные конфликты между европейскими державами. Столкновение интересов в приобретении колониальных владений и господстве на торговых путях. Противостояние османской экспансии в Европе. Образование державы австрийских Габсбургов. Тридцатилетняя война. Вестфальский мир.

Европейская культура в раннее Новое время

Высокое Возрождение в Италии: художники и их произведения. Северное Возрождение. Мир человека в литературе раннего Нового времени. М. Сервантес. У. Шекспир. Стили художественной культуры (барокко, классицизм). Французский театр эпохи классицизма. Развитие науки: переворот в естествознании, возникновение новой картины мира. Выдающиеся ученые и их открытия (Н. Коперник, И. Ньютон). Утверждение рационализма.

Страны Востока в XVI–XVII вв.

Османская империя: на вершине могущества. Сулейман I Великолепный: завоеватель, законодатель. Управление многонациональной империей. Османская армия. **Индия** при Великих Моголах. Начало проникновения европейцев. Ост-Индские компании. **Китай** в эпоху Мин. Экономическая и социальная политика государства. Утверждение маньчжурской династии Цин. **Япония:** борьба знатных кланов за власть, установление сегуната Токугава, укрепление централизованного государства. «Закрытие» страны для иностранцев. Культура и искусство стран Востока в XVI–XVII вв.

Обобщение

Историческое и культурное наследие Раннего Нового времени.

ИСТОРИЯ РОССИИ. РОССИЯ В XVI–XVII вв.: ОТ ВЕЛИКОГО КНЯЖЕСТВА К ЦАРСТВУ

Россия в XVI в.

Завершение объединения русских земель. Княжение Василия III. Завершение объединения русских земель вокруг Москвы: присоединение Псковской, Смоленской, Рязанской земель. Отмирание удельной системы. Укрепление великокняжеской власти. Внешняя политика Московского княжества в первой трети XVI в.: война с Великим княжеством Литовским, отношения с Крымским и Казанским ханствами, посольства в европейские государства.

Органы государственной власти. Приказная система: формирование первых приказных учреждений. Боярская дума, ее роль в управлении государством. «Малая дума». Местничество. Местное управление: наместники и волостели, система кормлений. Государство и церковь.

Царствование Ивана IV. Регентство Елены Глинской. Сопrotивление удельных князей великокняжеской власти. Унификация денежной системы.

Период боярского правления. Борьба за власть между боярскими кланами. Губная реформа. Московское восстание 1547 г. Ереси.

Принятие Иваном IV царского титула. Реформы середины XVI в. «Избранная рада»: ее состав и значение. Появление Земских соборов: дискуссии о характере народного представительства. Отмена кормлений. Система налогообложения. Судебник 1550 г. Стоглавый собор. Земская реформа – формирование органов местного самоуправления.

Внешняя политика России в XVI в. Создание стрелецких полков и «Уложение о службе». Присоединение Казанского и Астраханского ханств. Значение включения Среднего и Нижнего Поволжья в состав Российского

государства. Войны с Крымским ханством. Битва при Молодях. Укрепление южных границ. Ливонская война: причины и характер. Ликвидация Ливонского ордена. Причины и результаты поражения России в Ливонской войне. Поход Ермака Тимофеевича на Сибирское ханство. Начало присоединения к России Западной Сибири.

Социальная структура российского общества. Дворянство. Служилые люди. Формирование Государева двора и «служилых городов». Торгово-ремесленное население городов. Духовенство. Начало закрепощения крестьян: Указ о «заповедных летах». Формирование вольного казачества.

Многонациональный состав населения Русского государства. Финно-угорские народы. Народы Поволжья после присоединения к России. Служилые татары. Сосуществование религий в Российском государстве. Русская православная церковь. Мусульманское духовенство.

Опричнина, дискуссия о ее причинах и характере. Опричный террор. Разгром Новгорода и Пскова. Московские казни 1570 г. Результаты и последствия опричнины. Противоречивость личности Ивана Грозного. Результаты и цена преобразований.

Россия в конце XVI в. Царь Федор Иванович. Борьба за власть в боярском окружении. Правление Бориса Годунова. Учреждение патриаршества. Тявзинский мирный договор со Швецией: восстановление позиций России в Прибалтике. Противостояние с Крымским ханством. Строительство российских крепостей и засечных черт. Продолжение закрепощения крестьянства: Указ об «урочных летах». Пресечение царской династии Рюриковичей.

Смута в России

Накануне Смуты. Династический кризис. Земский собор 1598 г. и избрание на царство Бориса Годунова. Политика Бориса Годунова в отношении боярства. Голод 1601–1603 гг. и обострение социально-экономического кризиса.

Смутное время начала XVII в. Дискуссия о его причинах. Самозванцы и самозванство. Личность Лжедмитрия I и его политика. Восстание 1606 г. и убийство самозванца.

Царь Василий Шуйский. Восстание Ивана Болотникова. Перерастание внутреннего кризиса в гражданскую войну. Лжедмитрий II. Вторжение на территорию России польско-литовских отрядов. Тушинский лагерь самозванца под Москвой. Оборона Троице-Сергиева монастыря. Выборгский договор между Россией и Швецией. Поход войска М.В. Скопина-Шуйского и Я.-П. Делагарди и распад тушинского лагеря. Открытое вступление Речи Посполитой в войну против России. Оборона Смоленска.

Свержение Василия Шуйского и переход власти к «семибоярщине». Договор об избрании на престол польского принца Владислава и вступление польско-литовского гарнизона в Москву. Подъем национально-освободительного движения. Патриарх Гермоген. Московское восстание 1611 г. и сожжение города оккупантами. Первое и второе земские ополчения. Захват Новгорода шведскими войсками. «Совет всея земли». Освобождение Москвы в 1612 г.

Окончание Смуты. Земский собор 1613 г. и его роль в укреплении государственности. Избрание на царство Михаила Федоровича Романова. Борьба с казачьими выступлениями против центральной власти. Столбовский мир со Швецией: утрата выхода к Балтийскому морю. Продолжение войны с Речью Посполитой. Поход принца Владислава на Москву. Заключение Деулинского перемирия с Речью Посполитой. Итоги и последствия Смутного времени.

Россия в XVII в.

Россия при первых Романовых. Царствование Михаила Федоровича. Восстановление экономического потенциала страны. Продолжение закрепощения крестьян. Земские соборы. Роль патриарха Филарета в управлении государством.

Царь Алексей Михайлович. Укрепление самодержавия. Ослабление роли Боярской думы в управлении государством. Развитие приказного строя. Приказ Тайных дел. Усиление воеводской власти в уездах и постепенная ликвидация земского самоуправления. Затухание деятельности Земских соборов. *Правительство Б. И. Морозова и И. Д. Милославского: итоги его деятельности. Патриарх Никон, его конфликт с царской властью. Раскол в Церкви. Протопоп Аввакум, формирование религиозной традиции старообрядчества. Царь Федор Алексеевич. Отмена местничества. Налоговая (податная) реформа.

Экономическое развитие России в XVII в. Первые мануфактуры. Ярмарки. Укрепление внутренних торговых связей и развитие хозяйственной специализации регионов Российского государства. Торговый и Новоторговый уставы. Торговля с европейскими странами и Востоком.

Социальная структура российского общества. Государев двор, служилый город, духовенство, торговые люди, посадское население, стрельцы, служилые иноземцы, казаки, крестьяне, холопы. Русская деревня в XVII в. Городские восстания середины XVII в. Соляной бунт в Москве. Псковско-Новгородское восстание. Соборное уложение 1649 г. Завершение оформления крепостного права и территория его распространения. Денежная

реформа 1654 г. Медный бунт. Побег крестьян на Дон и в Сибирь. Восстание Степана Разина.

Внешняя политика России в XVII в. Возобновление дипломатических контактов со странами Европы и Азии после Смуты. Смоленская война. Поляновский мир. Контакты с православным населением Речи Посполитой: противодействие полонизации, распространению католичества. Контакты с Запорожской Сечью. Восстание Богдана Хмельницкого. Переяславская рада. Вхождение земель Войска Запорожского в состав России. Война между Россией и Речью Посполитой 1654–1667 гг. Андрусовское перемирие. Русско-шведская война 1656–1658 гг. и ее результаты. Укрепление южных рубежей. Белгородская засечная черта. Конфликты с Османской империей. «Азовское осадное сидение». «Чигиринская война» и Бахчисарайский мирный договор. Отношения России со странами Западной Европы. Военные столкновения с маньчжурами и империей Цин (Китаем).

Освоение новых территорий. Народы России в XVII в. Эпоха Великих географических открытий и русские географические открытия. Плавание Семена Дежнева. Выход к Тихому океану. Походы Ерофея Хабарова и Василия Пояркова и исследование бассейна реки Амур. Освоение Поволжья и Сибири. Калмыцкое ханство. Ясачное налогообложение. Переселение русских на новые земли. Миссионерство и христианизация. Межэтнические отношения. Формирование многонациональной элиты.

Культурное пространство XVI–XVII вв.

Изменения в картине мира человека в XVI–XVII вв. и повседневная жизнь. Жилище и предметы быта. Семья и семейные отношения. Религия и суеверия. Проникновение элементов европейской культуры в быт высших слоев населения страны.

Архитектура. Дворцово-храмовый ансамбль Соборной площади в Москве. Шатровый стиль в архитектуре. Антонио Солари, Алевиз Фрязин, Петрок Малой. Собор Покрова на Рву. Монастырские ансамбли (Кирилло-Белозерский, Соловецкий, Ново-Иерусалимский). Крепости (Китай-город, Смоленский, Астраханский, Ростовский кремль). Федор Конь. Приказ каменных дел. Деревянное зодчество. Изобразительное искусство. Симон Ушаков. Ярославская школа иконописи. Парсунная живопись.

Летописание и начало книгопечатания. Лицевой свод. Домострой. Переписка Ивана Грозного с князем Андреем Курбским. Публицистика Смутного времени. Усиление светского начала в российской культуре. Симеон Полоцкий. Немецкая слобода как проводник европейского культурного влияния. Посадская сатира XVII в.

Развитие образования и научных знаний. Школы при Аптекарском и Посольском приказах. «Синописис» Иннокентия Гизеля – первое учебное пособие по истории.

Наш край в XVI–XVII вв.

Обобщение

8 КЛАСС

ВСЕОБЩАЯ ИСТОРИЯ. ИСТОРИЯ НОВОГО ВРЕМЕНИ. XVIII в.

Введение

Век Просвещения

Истоки европейского Просвещения. Достижения естественных наук и распространение идей рационализма. Английское Просвещение; Дж. Локк и Т. Гоббс. Секуляризация (обмирщение) сознания. Культ Разума. Франция – центр Просвещения. Философские и политические идеи Ф. М. Вольтера, Ш. Л. Монтескье, Ж. Ж. Руссо. «Энциклопедия» (Д. Дидро, Ж. Д’Аламбер). Германское Просвещение. Распространение идей Просвещения в Америке. Влияние просветителей на изменение представлений об отношениях власти и общества. «Союз королей и философов».

Государства Европы в XVIII в.

Монархии в Европе XVIII в.: абсолютные и парламентские монархии. Просвещенный абсолютизм: правители, идеи, практика. Политика в отношении сословий: старые порядки и новые веяния. Государство и Церковь. Секуляризация церковных земель. Экономическая политика власти. Меркантилизм.

Великобритания в XVIII в. Королевская власть и парламент. Тори и виги. Предпосылки промышленного переворота в Англии. Технические изобретения и создание первых машин. Появление фабрик, замена ручного труда машинным. Социальные и экономические последствия промышленного переворота. Условия труда и быта фабричных рабочих. Движения протеста. Луддизм.

Франция. Абсолютная монархия: политика сохранения старого порядка. Попытки проведения реформ. Королевская власть и сословия.

Германские государства, монархия Габсбургов, итальянские земли в XVIII в. Раздробленность Германии. Возвышение Пруссии. Фридрих II Великий. Габсбургская монархия в XVIII в. Правление Марии Терезии и Иосифа II. Реформы просвещенного абсолютизма. Итальянские государства: политическая раздробленность. Усиление власти Габсбургов над частью итальянских земель.

Государства Пиренейского полуострова. Испания: проблемы внутреннего развития, ослабление международных позиций. Реформы в правление Карла III. Попытки проведения реформ в Португалии. Управление колониальными владениями Испании и Португалии в Южной Америке. Недовольство населения колоний политикой метрополий.

Британские колонии в Северной Америке: борьба за независимость

Создание английских колоний на американской земле. Состав европейских переселенцев. Складывание местного самоуправления. Колонисты и индейцы. Южные и северные колонии: особенности экономического развития и социальных отношений. Противоречия между метрополией и колониями. «Бостонское чаепитие». Первый Континентальный конгресс (1774) и начало Войны за независимость. Первые сражения войны. Создание регулярной армии под командованием Дж. Вашингтона. Принятие Декларации независимости (1776). Перелом в войне и ее завершение. Поддержка колонистов со стороны России. Итоги Войны за независимость. Конституция (1787). «Отцы-основатели». Билль о правах (1791). Значение завоевания североамериканскими штатами независимости.

Французская революция конца XVIII в.

Причины революции. Хронологические рамки и основные этапы революции. Начало революции. Декларация прав человека и гражданина. Политические течения и деятели революции (Ж. Ж. Дантон, Ж.-П. Марат). Упразднение монархии и провозглашение республики. Вареннский кризис. Начало войн против европейских монархов. Казнь короля. Вандея. Политическая борьба в годы республики. Конвент и «революционный порядок управления». Комитет общественного спасения. М. Робеспьер. Террор. Отказ от основ «старого мира»: культ разума, борьба против церкви, новый календарь. Термидорианский переворот (27 июля 1794 г.). Учреждение Директории. Наполеон Бонапарт. Государственный переворот 18–19 брюмера (ноябрь 1799 г.). Установление режима консульства. Итоги и значение революции.

Европейская культура в XVIII в.

Развитие науки. Новая картина мира в трудах математиков, физиков, астрономов. Достижения в естественных науках и медицине. Продолжение географических открытий. Распространение образования. Литература XVIII в.: жанры, писатели, великие романы. Художественные стили: классицизм, барокко, рококо. Музыка духовная и светская. Театр: жанры, популярные авторы, произведения. Сословный характер культуры. Повседневная жизнь обитателей городов и деревень.

Международные отношения в XVIII в.

Проблемы европейского баланса сил и дипломатия. Участие России в международных отношениях в XVIII в. Северная война (1700–1721). Династические войны «за наследство». Семилетняя война (1756–1763). Разделы Речи Посполитой. Войны антифранцузских коалиций против революционной Франции. Колониальные захваты европейских держав.

Страны Востока в XVIII в.

Османская империя: от могущества к упадку. Положение населения. Попытки проведения реформ; Селим III. Индия. Ослабление империи Великих Моголов. Борьба европейцев за владения в Индии. Утверждение британского владычества. Китай. Империя Цин в XVIII в.: власть маньчжурских императоров, система управления страной. Внешняя политика империи Цин; отношения с Россией. «Закрытие» Китая для иностранцев. Япония в XVIII в. Сегуны и дайме. Положение сословий. Культура стран Востока в XVIII в.

Обобщение

Историческое и культурное наследие XVIII в.

ИСТОРИЯ РОССИИ. РОССИЯ В КОНЦЕ XVII – XVIII в.: ОТ ЦАРСТВА К ИМПЕРИИ

Введение

Россия в эпоху преобразований Петра I

Причины и предпосылки преобразований. Россия и Европа в конце XVII в. Модернизация как жизненно важная национальная задача. Начало царствования Петра I, борьба за власть. Правление царевны Софьи. Стрелецкие бунты. Хованщина. Первые шаги на пути преобразований. Азовские походы. Великое посольство и его значение. Сподвижники Петра I.

Экономическая политика. Строительство заводов и мануфактур. Создание базы металлургической индустрии на Урале. Оружейные заводы и корабельные верфи. Роль государства в создании промышленности. Преобладание крепостного и подневольного труда. Принципы меркантилизма и протекционизма. Таможенный тариф 1724 г. Введение подушной подати.

Социальная политика. Консолидация дворянского сословия, повышение его роли в управлении страной. Указ о единонаследии и Табель о рангах. Противоречия в политике по отношению к купечеству и городским сословиям: расширение их прав в местном управлении и усиление налогового гнета. Положение крестьян. Переписи населения (ревизии).

Реформы управления. Реформы местного управления (бурмистры и Ратуша), городская и областная (губернская) реформы. Сенат, коллегии,

органы надзора и суда. Усиление централизации и бюрократизации управления. Генеральный регламент. Санкт-Петербург – новая столица.

Первые гвардейские полки. Создание регулярной армии, военного флота. Рекрутские наборы.

Церковная реформа. Упразднение патриаршества, учреждение Синода. Положение инославных конфессий.

Оппозиция реформам Петра I. Социальные движения в первой четверти XVIII в. Восстания в Астрахани, Башкирии, на Дону. Дело царевича Алексея.

Внешняя политика. Северная война. Причины и цели войны. Неудачи в начале войны и их преодоление. Битва при д. Лесной и победа под Полтавой. Прутский поход. Борьба за гегемонию на Балтике. Сражения у м. Гангут и о. Гренгам. Ништадтский мир и его последствия. Закрепление России на берегах Балтики. Провозглашение России империей. Каспийский поход Петра I.

Преобразования Петра I в области культуры. Доминирование светского начала в культурной политике. Влияние культуры стран зарубежной Европы. Привлечение иностранных специалистов. Введение нового летоисчисления, гражданского шрифта и гражданской печати. Первая газета «Ведомости». Создание сети школ и специальных учебных заведений. Развитие науки. Открытие Академии наук в Петербурге. Кунсткамера. Светская живопись, портрет петровской эпохи. Скульптура и архитектура. Памятники раннего барокко.

Повседневная жизнь и быт правящей элиты и основной массы населения. Перемены в образе жизни российского дворянства. «Юности честное зерцало». Новые формы общения в дворянской среде. Ассамблеи, балы, светские государственные праздники. Европейский стиль в одежде, развлечениях, питании. Изменения в положении женщин.

Итоги, последствия и значение петровских преобразований. Образ Петра I в русской культуре.

Россия после Петра I. Дворцовые перевороты

Причины нестабильности политического строя. Дворцовые перевороты. Фаворитизм. Создание Верховного тайного совета. Крушение политической карьеры А. Д. Меншикова. Кондиции «верховников» и приход к власти Анны Иоанновны. Кабинет министров. Роль Э. Бирона, А. И. Остермана, А. П. Волынского, Б. Х. Миниха в управлении и политической жизни страны.

Укрепление границ империи на восточной и юго-восточной окраинах. Переход Младшего жуза под суверенитет Российской империи. Война с Османской империей.

Россия при Елизавете Петровне. Экономическая и финансовая политика. Деятельность П. И. Шувалова. Создание Дворянского и Купеческого банков. Усиление роли косвенных налогов. Ликвидация внутренних таможен. Распространение монополий в промышленности и внешней торговле. Основание Московского университета. М. В. Ломоносов и И. И. Шувалов. Россия в международных конфликтах 1740–1750-х гг. Участие в Семилетней войне.

Петр III. Манифест о вольности дворянства. Причины переворота 28 июня 1762 г.

Россия в 1760–1790-х гг.

Правление Екатерины II и Павла I

Внутренняя политика Екатерины II. Личность императрицы. Идеи Просвещения. «Просвещенный абсолютизм», его особенности в России. Секуляризация церковных земель. Деятельность Уложенной комиссии. Экономическая и финансовая политика правительства. Начало выпуска ассигнаций. Отмена монополий, умеренность таможенной политики. Вольное экономическое общество. Губернская реформа. Жалованные грамоты дворянству и городам. Положение сословий. Дворянство – «первенствующее сословие» империи. Привлечение представителей сословий к местному управлению. Создание дворянских обществ в губерниях и уездах. Расширение привилегий гильдейского купечества в налоговой сфере и городском управлении.

Национальная политика и народы России в XVIII в. Унификация управления на окраинах империи. Ликвидация гетманства на Левобережной Украине и Войска Запорожского. Формирование Кубанского казачества. Активизация деятельности по привлечению иностранцев в Россию. Расселение колонистов в Новороссии, Поволжье, других регионах. Укрепление веротерпимости по отношению к неправославным и нехристианским конфессиям. Политика по отношению к исламу. Башкирские восстания. Формирование черты оседлости.

Экономическое развитие России во второй половине XVIII в. Крестьяне: крепостные, государственные, монастырские. Условия жизни крепостной деревни. Права помещика по отношению к своим крепостным. Барщинное и оброчное хозяйство. Дворовые люди. Роль крепостного строя в экономике страны.

Промышленность в городе и деревне. Роль государства, купечества, помещиков в развитии промышленности. Крепостной и вольнонаемный труд. Привлечение крепостных оброчных крестьян к работе на мануфактурах. Развитие крестьянских промыслов. Рост текстильной промышленности:

распространение производства хлопчатобумажных тканей. Начало известных предпринимательских династий: Морозовы, Рябушинские, Гарелины, Прохоровы, Демидовы и др.

Внутренняя и внешняя торговля. Торговые пути внутри страны. Водно-транспортные системы: Вышневолоцкая, Тихвинская, Мариинская и др. Ярмарки и их роль во внутренней торговле. Макарьевская, Ирбитская, Свенская, Коренная ярмарки. Ярмарки Малороссии. Партнеры России во внешней торговле в Европе и в мире. Обеспечение активного внешнеторгового баланса.

Обострение социальных противоречий. Чумной бунт в Москве. Восстание под предводительством Емельяна Пугачева. Антидворянский и антикрепостнический характер движения. Роль казачества, народов Урала и Поволжья в восстании. Влияние восстания на внутреннюю политику и развитие общественной мысли.

Внешняя политика России второй половины XVIII в., ее основные задачи. Н. И. Панин и А. А. Безбородко. Борьба России за выход к Черному морю. Войны с Османской империей. П. А. Румянцев, А. В. Суворов, Ф. Ф. Ушаков, победы российских войск под их руководством. Присоединение Крыма и Северного Причерноморья. Организация управления Новороссией. Строительство новых городов и портов. Основание Пятигорска, Севастополя, Одессы, Херсона. Г. А. Потемкин. Путешествие Екатерины II на юг в 1787 г.

Участие России в разделах Речи Посполитой. Политика России в Польше до начала 1770-х гг.: стремление к усилению российского влияния в условиях сохранения польского государства. Участие России в разделах Польши вместе с империей Габсбургов и Пруссией. Первый, второй и третий разделы. Борьба поляков за национальную независимость. Восстание под предводительством Т. Костюшко.

Россия при Павле I. Личность Павла I и ее влияние на политику страны. Основные принципы внутренней политики. Ограничение дворянских привилегий. Укрепление абсолютизма через отказ от принципов «просвещенного абсолютизма» и усиление бюрократического и полицейского характера государства и личной власти императора. Акт о престолонаследии и Манифест о «трехдневной барщине». Политика по отношению к дворянству, взаимоотношения со столичной знатью. Меры в области внешней политики. Причины дворцового переворота 11 марта 1801 г.

Участие России в борьбе с революционной Францией. Итальянский и Швейцарский походы А. В. Суворова. Действия эскадры Ф. Ф. Ушакова в Средиземном море.

Культурное пространство Российской империи в XVIII в.

Идеи Просвещения в российской общественной мысли, публицистике и литературе. Литература народов России в XVIII в. Первые журналы. Общественные идеи в произведениях А. П. Сумарокова, Г. Р. Державина, Д. И. Фонвизина. Н. И. Новиков, материалы о положении крепостных крестьян в его журналах. А. Н. Радищев и его «Путешествие из Петербурга в Москву».

Русская культура и культура народов России в XVIII в. Развитие новой светской культуры после преобразований Петра I. Укрепление взаимосвязей с культурой стран зарубежной Европы. Масонство в России. Распространение в России основных стилей и жанров европейской художественной культуры (барокко, классицизм, рококо). Вклад в развитие русской культуры ученых, художников, мастеров, прибывших из-за рубежа. Усиление внимания к жизни и культуре русского народа и историческому прошлому России к концу столетия.

Культура и быт российских сословий. Дворянство: жизнь и быт дворянской усадьбы. Духовенство. Купечество. Крестьянство.

Российская наука в XVIII в. Академия наук в Петербурге. Изучение страны – главная задача российской науки. Географические экспедиции. Вторая Камчатская экспедиция. Освоение Аляски и Северо-Западного побережья Америки. Российско-американская компания. Исследования в области отечественной истории. Изучение российской словесности и развитие русского литературного языка. Российская академия. Е. Р. Дашкова. М. В. Ломоносов и его роль в становлении российской науки и образования.

Образование в России в XVIII в. Основные педагогические идеи. Воспитание «новой породы» людей. Основание воспитательных домов в Санкт-Петербурге и Москве, Института благородных девиц в Смольном монастыре. Сословные учебные заведения для юношества из дворянства. Московский университет – первый российский университет.

Русская архитектура XVIII в. Строительство Петербурга, формирование его городского плана. Регулярный характер застройки Петербурга и других городов. Барокко в архитектуре Москвы и Петербурга. Переход к классицизму, создание архитектурных ансамблей в стиле классицизма в обеих столицах. В. И. Баженов, М. Ф. Казаков, Ф. Ф. Растрелли.

Изобразительное искусство в России, его выдающиеся мастера и произведения. Академия художеств в Петербурге. Расцвет жанра парадного портрета в середине XVIII в. Новые веяния в изобразительном искусстве в конце столетия.

Наш край в XVIII в.

Обобщение

9 КЛАСС

ВСЕОБЩАЯ ИСТОРИЯ. ИСТОРИЯ НОВОГО ВРЕМЕНИ. XIX – НАЧАЛО XX в.

Введение

Европа в начале XIX в.

Провозглашение империи Наполеона I во Франции. Реформы. Законодательство. Наполеоновские войны. Антинаполеоновские коалиции. Политика Наполеона в завоеванных странах. Отношение населения к завоевателям: сопротивление, сотрудничество. Поход армии Наполеона в Россию и крушение Французской империи. Венский конгресс: цели, главные участники, решения. Создание Священного союза.

Развитие индустриального общества в первой половине XIX в.: экономика, социальные отношения, политические процессы

Промышленный переворот, его особенности в странах Европы и США. Изменения в социальной структуре общества. Распространение социалистических идей; социалисты-утописты. Выступления рабочих. Социальные и национальные движения в странах Европы. Оформление консервативных, либеральных, радикальных политических течений и партий.

Политическое развитие европейских стран в 1815–1840-е гг.

Франция: Реставрация, Июльская монархия, Вторая республика. Великобритания: борьба за парламентскую реформу; чартизм. Нарастание освободительных движений. Освобождение Греции. Европейские революции 1830 г. и 1848–1849 гг. Возникновение и распространение марксизма.

Страны Европы и Северной Америки в середине XIX – начале XX в.

Великобритания в Викторианскую эпоху. «Мастерская мира». Рабочее движение. Политические и социальные реформы. Британская колониальная империя; доминионы.

Франция. Империя Наполеона III: внутренняя и внешняя политика. Активизация колониальной экспансии. Франко-германская война 1870–1871 гг. Парижская коммуна.

Италия. Подъем борьбы за независимость итальянских земель. К. Кавур, Дж. Гарибальди. Образование единого государства. Король Виктор Эммануил II.

Германия. Движение за объединение германских государств. О. Бисмарк. Северогерманский союз. Провозглашение Германской империи. Социальная политика. Включение империи в систему внешнеполитических союзов и колониальные захваты.

Страны Центральной и Юго-Восточной Европы во второй половине XIX – начале XX в. Габсбургская империя: экономическое и политическое развитие, положение народов, национальные движения. Провозглашение дуалистической Австро-Венгерской монархии (1867). Югославянские народы: борьба за освобождение от османского господства. Русско-турецкая война 1877–1878 гг., ее итоги.

Соединенные Штаты Америки. Север и Юг: экономика, социальные отношения, политическая жизнь. Проблема рабства; аболиционизм. Гражданская война (1861–1865): причины, участники, итоги. А. Линкольн. Восстановление Юга. Промышленный рост в конце XIX в.

Экономическое и социально-политическое развитие стран Европы и США в конце XIX – начале XX в.

Завершение промышленного переворота. Вторая промышленная революция. Индустриализация. Монополистический капитализм. Технический прогресс в промышленности и сельском хозяйстве. Развитие транспорта и средств связи. Миграция из Старого в Новый Свет. Положение основных социальных групп. Рабочее движение и профсоюзы. Образование социалистических партий.

Страны Латинской Америки в XIX – начале XX в.

Политика метрополий в латиноамериканских владениях. Колониальное общество. Освободительная борьба: задачи, участники, формы выступлений. Ф. Д. Туссен-Лувертюр, С. Боливар. Провозглашение независимых государств. Влияние США на страны Латинской Америки. Традиционные отношения; латифундизм. Проблемы модернизации. Мексиканская революция 1910–1917 гг.: участники, итоги, значение.

Страны Азии в XIX – начале XX в.

Япония. Внутренняя и внешняя политика сегуната Токугава. «Открытие Японии». Реставрация Мэйдзи. Введение конституции. Модернизация в экономике и социальных отношениях. Переход к политике завоеваний.

Китай. Империя Цин. «Опиумные войны». Восстание тайпинов. «Открытие» Китая. Политика «самоусиления». Восстание «ихэтуаней». Революция 1911–1913 гг. Сунь Ятсен.

Османская империя. Традиционные устои и попытки проведения реформ. Политика Танзимата. Принятие конституции. Младотурецкая революция 1908–1909 гг.

Революция 1905–1911 г. в Иране.

Индия. Колониальный режим. Индийское национальное движение. Восстание сипаев (1857–1859). Объявление Индии владением британской

короны. Политическое развитие Индии во второй половине XIX в. Создание Индийского национального конгресса. Б. Тилак, М.К. Ганди.

Народы Африки в XIX – начале XX в.

Завершение колониального раздела мира. Колониальные порядки и традиционные общественные отношения в странах Африки. Выступления против колонизаторов. Англо-бурская война.

Развитие культуры в XIX – начале XX в.

Научные открытия и технические изобретения в XIX – начале XX в. Революция в физике. Достижения естествознания и медицины. Развитие философии, психологии и социологии. Распространение образования. Технический прогресс и изменения в условиях труда и повседневной жизни людей. Художественная культура XIX – начала XX в. Эволюция стилей в литературе, живописи: классицизм, романтизм, реализм. Импрессионизм. Модернизм. Смена стилей в архитектуре. Музыкальное и театральное искусство. Рождение кинематографа. Деятели культуры: жизнь и творчество.

Международные отношения в XIX – начале XX в.

Венская система международных отношений. Внешнеполитические интересы великих держав и политика союзов в Европе. Восточный вопрос. Колониальные захваты и колониальные империи. Старые и новые лидеры индустриального мира. Активизация борьбы за передел мира. Формирование военно-политических блоков великих держав. Первая Гаагская мирная конференция (1899). Международные конфликты и войны в конце XIX – начале XX в. (испано-американская война, русско-японская война, боснийский кризис). Балканские войны.

Обобщение (1 ч). Историческое и культурное наследие XIX в.

ИСТОРИЯ РОССИИ. РОССИЙСКАЯ ИМПЕРИЯ В XIX – НАЧАЛЕ XX В.

Введение

Александровская эпоха: государственный либерализм

Проекты либеральных реформ Александра I. Внешние и внутренние факторы. Негласный комитет. Реформы государственного управления. М. М. Сперанский.

Внешняя политика России. Война России с Францией 1805–1807 гг. Тильзитский мир. Война со Швецией 1808–1809 г. и присоединение Финляндии. Война с Турцией и Бухарестский мир 1812 г. Отечественная война 1812 г. – важнейшее событие российской и мировой истории XIX в. Венский конгресс и его решения. Священный союз. Возрастание роли России в европейской политике после победы над Наполеоном и Венского конгресса.

Либеральные и охранительные тенденции во внутренней политике. Польская конституция 1815 г. Военные поселения. Дворянская оппозиция самодержавию. Тайные организации: Союз спасения, Союз благоденствия, Северное и Южное общества. Восстание декабристов 14 декабря 1825 г.

Николаевское самодержавие: государственный консерватизм

Реформаторские и консервативные тенденции в политике Николая I. Экономическая политика в условиях политического консерватизма. Государственная регламентация общественной жизни: централизация управления, политическая полиция, кодификация законов, цензура, попечительство об образовании. Крестьянский вопрос. Реформа государственных крестьян П. Д. Киселева 1837–1841 гг. Официальная идеология: «православие, самодержавие, народность». Формирование профессиональной бюрократии.

Расширение империи: русско-иранская и русско-турецкая войны. *Россия и Западная Европа: особенности взаимного восприятия. «Священный союз». Россия и революции в Европе. Восточный вопрос. Распад Венской системы. Крымская война. Героическая оборона Севастополя. Парижский мир 1856 г.

Сословная структура российского общества. Крепостное хозяйство. Помещик и крестьянин, конфликты и сотрудничество. Промышленный переворот и его особенности в России. Начало железнодорожного строительства. Москва и Петербург: спор двух столиц. Города как административные, торговые и промышленные центры. Городское самоуправление.

Общественная жизнь в 1830–1850-е гг. Роль литературы, печати, университетов в формировании независимого общественного мнения. Общественная мысль: официальная идеология, славянофилы и западники, зарождение социалистической мысли. Складывание теории русского социализма. А. И. Герцен. Влияние немецкой философии и французского социализма на русскую общественную мысль. Россия и Европа как центральный пункт общественных дебатов.

Культурное пространство империи в первой половине XIX в.

Национальные корни отечественной культуры и западные влияния. Государственная политика в области культуры. Основные стили в художественной культуре: романтизм, классицизм, реализм. Ампи́р как стиль империи. Культ гражданственности. Золотой век русской литературы. Формирование русской музыкальной школы. Театр, живопись, архитектура. Развитие науки и техники. Географические экспедиции. Открытие Антарктиды. Деятельность Русского географического общества. Школы и

университеты. Народная культура. Культура повседневности: обретение комфорта. Жизнь в городе и в усадьбе. Российская культура как часть европейской культуры.

Народы России в первой половине XIX в.

Многообразие культур и религий Российской империи. Православная церковь и основные конфессии (католичество, протестантство, ислам, иудаизм, буддизм). Конфликты и сотрудничество между народами. Особенности административного управления на окраинах империи. Царство Польское. Польское восстание 1830–1831 гг. Присоединение Грузии и Закавказья. Кавказская война. Движение Шамиля.

Социальная и правовая модернизация страны при Александре II

Реформы 1860–1870-х гг. – движение к правовому государству и гражданскому обществу. Крестьянская реформа 1861 г. и ее последствия. Крестьянская община. Земская и городская реформы. Становление общественного самоуправления. Судебная реформа и развитие правового сознания. Военные реформы. Утверждение начал всеобщности в правовом строе страны. Конституционный вопрос.

Многовекторность внешней политики империи. Завершение Кавказской войны. Присоединение Средней Азии. Россия и Балканы. Русско-турецкая война 1877–1878 гг. Россия на Дальнем Востоке.

Россия в 1880–1890-х гг.

«Народное самодержавие» Александра III. Идеология самобытного развития России. Государственный национализм. Реформы и «контрреформы». Политика консервативной стабилизации. Ограничение общественной самодеятельности. Местное самоуправление и самодержавие. Независимость суда. Права университетов и власть попечителей. Печать и цензура. Экономическая модернизация через государственное вмешательство в экономику. Форсированное развитие промышленности. Финансовая политика. Консервация аграрных отношений.

Пространство империи. Основные сферы и направления внешнеполитических интересов. Упрочение статуса великой державы. Освоение государственной территории.

Сельское хозяйство и промышленность. Пореформенная деревня: традиции и новации. Общинное землевладение и крестьянское хозяйство. Взаимозависимость помещичьего и крестьянского хозяйств. Помещичье «оскудение». Социальные типы крестьян и помещиков. Дворяне-предприниматели.

Индустриализация и урбанизация. Железные дороги и их роль в экономической и социальной модернизации. Миграции сельского населения

в города. Рабочий вопрос и его особенности в России. Государственные, общественные и частнопредпринимательские способы его решения.

Культурное пространство империи во второй половине XIX в.

Культура и быт народов России во второй половине XIX в. Развитие городской культуры. Технический прогресс и перемены в повседневной жизни. Развитие транспорта, связи. Рост образования и распространение грамотности. Появление массовой печати. Роль печатного слова в формировании общественного мнения. Народная, элитарная и массовая культура. Российская культура XIX в. как часть мировой культуры. Становление национальной научной школы и ее вклад в мировое научное знание. Достижения российской науки. Общественная значимость художественной культуры. Литература, живопись, музыка, театр. Архитектура и градостроительство.

Этнокультурный облик империи

Основные регионы и народы Российской империи и их роль в жизни страны. Правовое положение различных этносов и конфессий. Процессы национального и религиозного возрождения у народов Российской империи. Национальные движения народов России. Взаимодействие национальных культур и народов. Национальная политика самодержавия. Укрепление автономии Финляндии. Польское восстание 1863 г. Прибалтика. Еврейский вопрос. Поволжье. Северный Кавказ и Закавказье. Север, Сибирь, Дальний Восток. Средняя Азия. Миссии Русской православной церкви и ее знаменитые миссионеры.

Формирование гражданского общества и основные направления общественных движений

Общественная жизнь в 1860–1890-х гг. Рост общественной самодеятельности. Расширение публичной сферы (общественное самоуправление, печать, образование, суд). Феномен интеллигенции. Общественные организации. Благотворительность. Студенческое движение. Рабочее движение. Женское движение.

Идейные течения и общественное движение. Влияние позитивизма, дарвинизма, марксизма и других направлений европейской общественной мысли. Консервативная мысль. Национализм. Либерализм и его особенности в России. Русский социализм. Русский анархизм. Формы политической оппозиции: земское движение, революционное подполье и эмиграция. Народничество и его эволюция. Народнические кружки: идеология и практика. Большое общество пропаганды. «Хождение в народ». «Земля и воля» и ее раскол. «Черный передел» и «Народная воля». Политический терроризм. Распространение марксизма и формирование социал-демократии.

Группа «Освобождение труда». «Союз борьбы за освобождение рабочего класса». I съезд РСДРП.

Россия на пороге XX в.

На пороге нового века: динамика и противоречия развития. Экономический рост. Промышленное развитие. Новая гео- графия экономики. Урбанизация и облик городов. Отечественный и иностранный капитал, его роль в индустриализации страны. Россия – мировой экспортер хлеба. Аграрный вопрос. Демография, социальная стратификация. Разложение сословных структур. Формирование новых социальных страт. Буржуазия. Рабочие: социальная характеристика и борьба за права. Средние городские слои. Типы сельского землевладения и хозяйства. Помещики и крестьяне. Положение женщины в обществе. Церковь в условиях кризиса имперской идеологии. Распространение светской этики и культуры.

Имперский центр и регионы. Национальная политика, этнические элиты и национально-культурные движения.

Россия в системе международных отношений. Политика на Дальнем Востоке. Русско-японская война 1904–1905 гг. Оборона Порт-Артура. Цусимское сражение.

Первая российская революция 1905–1907 гг. Начало парламентаризма в России. Николай II и его окружение. Деятельность В. К. Плеве на посту министра внутренних дел. Оппозиционное либеральное движение. «Союз освобождения». Банкетная кампания.

Предпосылки Первой российской революции. Формы социальных протестов. Деятельность профессиональных революционеров. Политический терроризм.

«Кровавое воскресенье» 9 января 1905 г. Выступления рабочих, крестьян, средних городских слоев, солдат и матросов. Всероссийская октябрьская политическая стачка. Манифест 17 октября 1905 г. Формирование многопартийной системы. Политические партии, массовые движения и их лидеры. Неонароднические партии и организации (социалисты-революционеры). Социал-демократия: большевики и меньшевики. Либеральные партии (кадеты, октябристы). Национальные партии. Правомонархические партии в борьбе с революцией. Советы и профсоюзы. Декабрьское 1905 г. вооруженное восстание в Москве. Особенности революционных выступлений в 1906–1907 гг.

Избирательный закон 11 декабря 1905 г. Избирательная кампания в I Государственную думу. Основные государственные законы 23 апреля 1906 г. Деятельность I и II Государственной думы: итоги и уроки.

Общество и власть после революции. Уроки революции: политическая стабилизация и социальные преобразования. П. А. Столыпин: программа системных реформ, масштаб и результаты. Незавершенность преобразований и нарастание социальных противоречий. III и IV Государственная дума. Идеино-политический спектр. Общественный и социальный подъем.

Обострение международной обстановки. Блоковая система и участие в ней России. Россия в преддверии мировой катастрофы.

Серебряный век российской культуры. Новые явления в художественной литературе и искусстве. Мировоззренческие ценности и стиль жизни. Литература начала XX в. Живопись. «Мир искусства». Архитектура. Скульптура. Драматический театр: традиции и новаторство. Музыка. «Русские сезоны» в Париже. Зарождение российского кинематографа.

Развитие народного просвещения: попытка преодоления разрыва между образованным обществом и народом. Открытия российских ученых. Достижения гуманитарных наук. Формирование русской философской школы. Вклад России начала XX в. в мировую культуру.

Наш край в XIX – начале XX в.

ВВЕДЕНИЕ В НОВЕЙШУЮ ИСТОРИЮ РОССИИ

Введение

Преемственность всех этапов отечественной истории. Период Новейшей истории страны (с 1914 г. по настоящее время). Важнейшие события, процессы XX — начала XXI в.

Февральская и Октябрьская революции 1917 г. (3 ч)

Российская империя накануне Февральской революции 1917 г.: общенациональный кризис.

Февральское восстание в Петрограде. Отречение Николая II. Падение монархии. Временное правительство и Советы, их руководители. Демократизация жизни страны. Тяготы войны и обострение внутривластного кризиса. Угроза территориального распада страны.

Цели и лозунги большевиков. В. И. Ленин как политический деятель. Вооружённое восстание в Петрограде 25 октября (7 ноября) 1917 г. Свержение Временного правительства и взятие власти большевиками. Советское правительство (Совет народных комиссаров) и первые преобразования большевиков. Образование РККА. Советская национальная политика. Образование РСФСР как добровольного союза народов России.

Гражданская война как национальная трагедия. Военная интервенция. Политика белых правительств А. В. Колчака, А. И. Деникина и П. Н. Врангеля.

Переход страны к мирной жизни. Образование СССР.

Революционные события в России глазами соотечественников и мира. Русское зарубежье.

Влияние революционных событий на общемировые процессы XX в., историю народов России.

Великая Отечественная война (1941—1945 гг.)

План «Барбаросса» и цели гитлеровской Германии в войне с СССР. Нападение на СССР 22 июня 1941 г. Причины отступления Красной Армии в первые месяцы войны. «Всё для фронта! Все для победы!»: мобилизация сил на отпор врагу и перестройка экономики на военный лад.

Битва за Москву. Парад 7 ноября 1941 г. на Красной площади. Срыв германских планов молниеносной войны.

Блокада Ленинграда. Дорога жизни. Значение героического сопротивления Ленинграда.

Гитлеровский план «Ост». Преступления нацистов и их пособников на территории СССР. Разграбление и уничтожение культурных ценностей. Холокост. Гитлеровские лагеря уничтожения (лагеря смерти).

Коренной перелом в ходе Великой Отечественной войны. Сталинградская битва. Битва на Курской дуге.

Прорыв и снятие блокады Ленинграда. Битва за Днепр.

Массовый героизм советских людей, представителей всех народов СССР, на фронте и в тылу. Организация борьбы в тылу врага: партизанское движение и подпольщики. Юные герои фронта и тыла. Патриотическое служение представителей религиозных конфессий. Вклад деятелей культуры, учёных и конструкторов в общенародную борьбу с врагом.

Освобождение оккупированной территории СССР. Белорусская наступательная операция (операция «Багратион») Красной Армии.

СССР и союзники. Ленд-лиз. Высадка союзников в Нормандии и открытие Второго фронта. Освободительная миссия Красной Армии в Европе. Битва за Берлин. Безоговорочная капитуляция Германии и окончание Великой Отечественной войны.

Разгром милитаристской Японии. 3 сентября — окончание Второй мировой войны.

Источники Победы советского народа. Выдающиеся полководцы Великой Отечественной войны. Решающая роль СССР в победе антигитлеровской коалиции. Людские и материальные потери СССР.

Всемирно-историческое значение Победы СССР в Великой Отечественной войне

Окончание Второй мировой войны. Осуждение главных военных преступников и их пособников (Нюрнбергский, Токийский и Хабаровский процессы).

Попытки искажения истории Второй мировой войны и роли советского народа в победе над гитлеровской Германией и её союзниками. Конституция РФ о защите исторической правды.

Города-герои. Дни воинской славы и памятные даты в России. Указы Президента Российской Федерации об утверждении почётных званий «Города воинской славы», «Города трудовой доблести», а также других мерах, направленных на увековечивание памяти о Великой Победе.

9 мая 1945 г. — День Победы советского народа в Великой Отечественной войне 1941–1945 гг. Парад на Красной площади и праздничные шествия в честь Дня Победы. Акции «Георгиевская ленточка» и «Бескозырка», марш «Бессмертный полк» в России и за рубежом. Ответственность за искажение истории Второй мировой войны.

Распад СССР. Становление новой России (1992—1999 гг.)

Нарастание кризисных явлений в СССР. М.С. Горбачёв. Межнациональные конфликты. «Парад суверенитетов». Принятие Декларации о государственном суверенитете РСФСР.

Референдум о сохранении СССР и введении поста Президента РСФСР. Избрание Б.Н. Ельцина Президентом РСФСР.

Объявление государственной независимости союзными республиками. Юридическое оформление распада СССР и создание Содружества Независимых Государств (Беловежское соглашение). Россия как преемник СССР на международной арене.

Распад СССР и его последствия для России и мира.

Становление Российской Федерации как суверенного государства (1991—1993 гг.). Референдум по проекту Конституции России. Принятие Конституции Российской Федерации 1993 г. и её значение.

Сложные 1990-е гг. Трудности и просчёты экономических преобразований в стране. Совершенствование новой российской государственности. Угроза государственному единству.

Россия на постсоветском пространстве. СНГ и Союзное государство. Значение сохранения Россией статуса ядерной державы.

Добровольная отставка Б. Н. Ельцина.

Возрождение страны с 2000-х гг.

Российская Федерация в начале XXI века: на пути восстановления и укрепления страны. Вступление в должность Президента РФ В. В. Путина. Восстановление единого правового пространства страны. Экономическая интеграция на постсоветском пространстве. Борьба с терроризмом. Укрепление Вооружённых Сил РФ. Приоритетные национальные проекты.

Восстановление лидирующих позиций России в международных отношениях. Отношения с США и Евросоюзом.

Воссоединение Крыма с Россией. Крым в составе Российского государства в XX. Крым в 1991—2014 г. Государственный переворот в Киеве в феврале 2014 г. Декларация о независимости Автономной Республики Крым и города Севастополя (11 марта 2014 г.). Подписание Договора между Российской Федерацией и Республикой Крым о принятии в Российскую Федерацию Республики Крым и образовании в составе РФ новых субъектов. Федеральный конституционный закон от 21 марта 2014 г. о принятии в Российскую Федерацию Республики Крым и образовании в составе Российской Федерации новых субъектов - Республики Крым и города федерального значения Севастополя.

Воссоединение Крыма с Россией, его значение и международные последствия.

Российская Федерация на современном этапе. «Человеческий капитал», «Комфортная среда для жизни», «Экономический рост» — основные направления национальных проектов 2019—2024 гг. Разработка семейной политики. Пропаганда спорта и здорового образа жизни. Россия в борьбе с коронавирусной пандемией. Реализация крупных экономических проектов (строительство Крымского моста, трубопроводов «Сила Сибири», «Северный поток» и др.). Поддержка одарённых детей в России (образовательный центр «Сириус» и др.).

Общероссийское голосование по поправкам к Конституции России (2020 г.).

Признание Россией ДНР и ЛНР (2022 г.)

Значение исторических традиций и культурного наследия для современной России. Воссоздание Российского исторического общества (РИО) и Российского военно-исторического общества (РВИО). Исторические парки «Россия — Моя история». Военно-патриотический парк культуры и отдыха Вооружённых Сил Российской Федерации «Патриот». Мемориальный парк Победы на Поклонной горе и Ржевский мемориал Советскому Солдату. Всероссийский проект «Без срока давности». Новые информационные ресурсы о Великой Победе.

Итоговое повторение

История родного края в годы революций и Гражданской войны.

Наши земляки — герои Великой Отечественной войны (1941—1945 гг.).

Наш регион в конце XX — начале XXI вв.

Трудовые достижения родного края.

ПЛАНИРУЕМЫЕ РЕЗУЛЬТАТЫ

Изучение истории в 5 классе направлено на достижение обучающимися личностных, метапредметных и предметных результатов освоения учебного предмета.

ЛИЧНОСТНЫЕ РЕЗУЛЬТАТЫ

К важнейшим **личностным результатам** изучения истории в основной общеобразовательной школе в соответствии с требованиями ФГОС ООО (2021) относятся следующие убеждения и качества:

в сфере патриотического воспитания: осознание российской гражданской идентичности в поликультурном и многоконфессиональном обществе, проявление интереса к познанию родного языка, истории, культуры Российской Федерации, своего края, народов России; ценностное отношение к достижениям своей Родины – России, к науке, искусству, спорту, технологиям, боевым подвигам и трудовым достижениям народа; уважение к символам России, государственным праздникам, историческому и природному наследию и памятникам, традициям разных народов, проживающих в родной стране;

в сфере гражданского воспитания: осмысление исторической традиции и примеров гражданского служения Отечеству; готовность к выполнению обязанностей гражданина и реализации его прав; уважение прав, свобод и законных интересов других людей; активное участие в жизни семьи, образовательной организации, местного сообщества, родного края, страны; неприятие любых форм экстремизма, дискриминации; неприятие действий, наносящих ущерб социальной и природной среде;

в духовно-нравственной сфере: представление о традиционных духовно-нравственных ценностях народов России; ориентация на моральные ценности и нормы современного российского общества в ситуациях нравственного выбора; готовность оценивать свое поведение и поступки, а также поведение и поступки других людей с позиции нравственных и правовых норм с учетом осознания последствий поступков; активное неприятие асоциальных поступков;

в понимании ценности научного познания: осмысление значения истории как знания о развитии человека и общества, о социальном, культурном и нравственном опыте предшествующих поколений; овладение навыками познания и оценки событий прошлого с позиций историзма; формирование и сохранение интереса к истории как важной составляющей современного общественного сознания;

в сфере эстетического воспитания: представление о культурном многообразии своей страны и мира; осознание важности культуры как

воплощения ценностей общества и средства коммуникации; понимание ценности отечественного и мирового искусства, роли этнических культурных традиций и народного творчества; уважение к культуре своего и других народов;

в формировании ценностного отношения к жизни и здоровью: осознание ценности жизни и необходимости ее сохранения (в том числе – на основе примеров из истории); представление об идеалах гармоничного физического и духовного развития человека в исторических обществах (в античном мире, эпоху Возрождения) и в современную эпоху;

в сфере трудового воспитания: понимание на основе знания истории значения трудовой деятельности людей как источника развития человека и общества; представление о разнообразии существовавших в прошлом и современных профессий; уважение к труду и результатам трудовой деятельности человека; определение сферы профессионально-ориентированных интересов, построение индивидуальной траектории образования и жизненных планов;

в сфере экологического воспитания: осмысление исторического опыта взаимодействия людей с природной средой; осознание глобального характера экологических проблем современного мира и необходимости защиты окружающей среды; активное неприятие действий, приносящих вред окружающей среде; готовность к участию в практической деятельности экологической направленности.

в сфере адаптации к меняющимся условиям социальной и природной среды: представления об изменениях природной и социальной среды в истории, об опыте адаптации людей к новым жизненным условиям, о значении совместной деятельности для конструктивного ответа на природные и социальные вызовы.

МЕТАПРЕДМЕТНЫЕ РЕЗУЛЬТАТЫ

Метапредметные результаты изучения истории в основной школе выражаются в следующих качествах и действиях.

В сфере универсальных учебных познавательных действий:

владение базовыми логическими действиями: систематизировать и обобщать исторические факты (в форме таблиц, схем); выявлять характерные признаки исторических явлений; раскрывать причинно-следственные связи событий; сравнивать события, ситуации, выявляя общие черты и различия; формулировать и обосновывать выводы;

владение базовыми исследовательскими действиями: определять познавательную задачу; намечать путь ее решения и осуществлять подбор исторического материала, объекта; систематизировать и анализировать

исторические факты, осуществлять реконструкцию исторических событий; соотносить полученный результат с имеющимся знанием; определять новизну и обоснованность полученного результата; представлять результаты своей деятельности в различных формах (сообщение, эссе, презентация, реферат, учебный проект и др.);

работа с информацией: осуществлять анализ учебной и внеучебной исторической информации (учебник, тексты исторических источников, научно-популярная литература, интернет-ресурсы и др.) – извлекать информацию из источника; различать виды источников исторической информации; высказывать суждение о достоверности и значении информации источника (по критериям, предложенным учителем или сформулированным самостоятельно).

В сфере универсальных учебных коммуникативных действий:

общение: представлять особенности взаимодействия людей в исторических обществах и современном мире; участвовать в обсуждении событий и личностей прошлого, раскрывать различие и сходство высказываемых оценок; выражать и аргументировать свою точку зрения в устном высказывании, письменном тексте; публично представлять результаты выполненного исследования, проекта; осваивать и применять правила межкультурного взаимодействия в школе и социальном окружении;

осуществление совместной деятельности: осознавать на основе исторических примеров значение совместной работы как эффективного средства достижения поставленных целей; планировать и осуществлять совместную работу, коллективные учебные проекты по истории, в том числе – на региональном материале; определять свое участие в общей работе и координировать свои действия с другими членами команды; оценивать полученные результаты и свой вклад в общую работу.

В сфере универсальных учебных регулятивных действий:

владение приемами самоорганизации своей учебной и общественной работы (выявление проблемы, требующей решения; составление плана действий и определение способа решения);

владение приемами самоконтроля – осуществление самоконтроля, рефлексии и самооценки полученных результатов; способность вносить коррективы в свою работу с учетом установленных ошибок, возникших трудностей.

В сфере эмоционального интеллекта, понимания себя и других:

выявлять на примерах исторических ситуаций роль эмоций в отношениях между людьми;

ставить себя на место другого человека, понимать мотивы действий другого (в исторических ситуациях и окружающей действительности);
регулировать способ выражения своих эмоций с учетом позиций и мнений других участников общения.

ПРЕДМЕТНЫЕ РЕЗУЛЬТАТЫ

5 КЛАСС

1. Знание хронологии, работа с хронологией:

- объяснять смысл основных хронологических понятий (век, тысячелетие, до нашей эры, наша эра);
- называть даты важнейших событий истории Древнего мира; по дате устанавливать принадлежность события к веку, тысячелетию;
- определять длительность и последовательность событий, периодов истории Древнего мира, вести счет лет до нашей эры и нашей эры.

2. Знание исторических фактов, работа с фактами:

- указывать (называть) место, обстоятельства, участников, результаты важнейших событий истории Древнего мира;
- группировать, систематизировать факты по заданному признаку.

3. Работа с исторической картой:

- находить и показывать на исторической карте природные и исторические объекты (расселение человеческих общностей в эпоху первобытности и Древнего мира, территории древнейших цивилизаций и государств, места важнейших исторических событий), используя легенду карты;
- устанавливать на основе картографических сведений связь между условиями среды обитания людей и их занятиями.

4. Работа с историческими источниками:

- называть и различать основные типы исторических источников (письменные, визуальные, вещественные), приводить примеры источников разных типов;
- различать памятники культуры изучаемой эпохи и источники, созданные в последующие эпохи, приводить примеры;
- извлекать из письменного источника исторические факты (имена, названия событий, даты и др.); находить в визуальных памятниках изучаемой эпохи ключевые знаки, символы; раскрывать смысл (главную идею) высказывания, изображения.

5. Историческое описание (реконструкция):

- характеризовать условия жизни людей в древности;

- рассказывать о значительных событиях древней истории, их участниках;
- рассказывать об исторических личностях Древнего мира (ключевых моментах их биографии, роли в исторических событиях);
- давать краткое описание памятников культуры эпохи первобытности и древнейших цивилизаций.

6. Анализ, объяснение исторических событий, явлений:

- раскрывать существенные черты: а) государственного устройства древних обществ; б) положения основных групп населения; в) религиозных верований людей в древности;
- сравнивать исторические явления, определять их общие черты;
- иллюстрировать общие явления, черты конкретными примерами;
- объяснять причины и следствия важнейших событий древней истории.

7. Рассмотрение исторических версий и оценок, определение своего отношения к наиболее значимым событиям и личностям прошлого:

- излагать оценки наиболее значительных событий и личностей древней истории, приводимые в учебной литературе;
- высказывать на уровне эмоциональных оценок отношение к поступкам людей прошлого, к памятникам культуры.

8. Применение исторических знаний:

- раскрывать значение памятников древней истории и культуры, необходимость сохранения их в современном мире;
- выполнять учебные проекты по истории Первобытности и Древнего мира (в том числе с привлечением регионального материала), оформлять полученные результаты в форме сообщения, альбома.

6 КЛАСС

1. Знание хронологии, работа с хронологией:

- называть даты важнейших событий Средневековья, определять их принадлежность к веку, историческому периоду;
- называть этапы отечественной и всеобщей истории Средних веков, их хронологические рамки (периоды Средневековья, этапы становления и развития Русского государства);
- устанавливать длительность и синхронность событий истории Руси и всеобщей истории.

2. Знание исторических фактов, работа с фактами:

- указывать (называть) место, обстоятельства, участников, результаты важнейших событий отечественной и всеобщей истории эпохи Средневековья;
- группировать, систематизировать факты по заданному признаку (составление систематических таблиц).

3. Работа с исторической картой:

- находить и показывать на карте исторические объекты, используя легенду карты; давать словесное описание их местоположения;
- извлекать из карты информацию о территории, экономических и культурных центрах Руси и других государств в Средние века, о направлениях крупнейших передвижений людей – походов, завоеваний, колонизаций, о ключевых событиях средневековой истории.

4. Работа с историческими источниками:

- различать основные виды письменных источников Средневековья (летописи, хроники, законодательные акты, духовная литература, источники личного происхождения);
- характеризовать авторство, время, место создания источника;
- выделять в тексте письменного источника исторические описания (хода событий, действий людей) и объяснения (причин, сущности, последствий исторических событий);
- находить в визуальном источнике и вещественном памятнике ключевые символы, образы;
- характеризовать позицию автора письменного и визуального исторического источника.

5. Историческое описание (реконструкция):

- рассказывать о ключевых событиях отечественной и всеобщей истории в эпоху Средневековья, их участниках;
- составлять краткую характеристику (исторический портрет) известных деятелей отечественной и всеобщей истории средневековой эпохи (известные биографические сведения, личные качества, основные деяния);
- рассказывать об образе жизни различных групп населения в средневековых обществах на Руси и в других странах;
- представлять описание памятников материальной и художественной культуры изучаемой эпохи.

6. Анализ, объяснение исторических событий, явлений:

- раскрывать существенные черты: а) экономических и социальных отношений и политического строя на Руси и в других государствах;

- б) ценностей, господствовавших в средневековых обществах, представлений средневекового человека о мире;
- объяснять смысл ключевых понятий, относящихся к данной эпохе отечественной и всеобщей истории, конкретизировать их на примерах исторических событий, ситуаций;
- объяснять причины и следствия важнейших событий отечественной и всеобщей истории эпохи Средневековья: а) находить в учебнике и излагать суждения о причинах и следствиях исторических событий; б) соотносить объяснение причин и следствий событий, представленное в нескольких текстах;
- проводить синхронизацию и сопоставление однотипных событий и процессов отечественной и всеобщей истории (по предложенному плану), выделять черты сходства и различия.

7. Рассмотрение исторических версий и оценок, определение своего отношения к наиболее значимым событиям и личностям прошлого:

- излагать оценки событий и личностей эпохи Средневековья, приводимые в учебной и научно-популярной литературе, объяснять, на каких фактах они основаны;
- высказывать отношение к поступкам и качествам людей средневековой эпохи с учетом исторического контекста и восприятия современного человека.

8. Применение исторических знаний:

- объяснять значение памятников истории и культуры Руси и других стран эпохи Средневековья, необходимость сохранения их в современном мире;
- выполнять учебные проекты по истории Средних веков (в том числе на региональном материале).

7 КЛАСС

1. Знание хронологии, работа с хронологией:

- называть этапы отечественной и всеобщей истории Нового времени, их хронологические рамки;
- локализовать во времени ключевые события отечественной и всеобщей истории XVI–XVII вв.; определять их принадлежность к части века (половина, треть, четверть);
- устанавливать синхронность событий отечественной и всеобщей истории XVI–XVII вв.

2. Знание исторических фактов, работа с фактами:

- указывать (называть) место, обстоятельства, участников, результаты важнейших событий отечественной и всеобщей истории XVI–XVII вв.;
- группировать, систематизировать факты по заданному признаку (группировка событий по их принадлежности к историческим процессам, составление таблиц, схем).

3. Работа с исторической картой:

- использовать историческую карту как источник информации о границах России и других государств, важнейших исторических событиях и процессах отечественной и всеобщей истории XVI–XVII вв.;
- устанавливать на основе карты связи между географическим положением страны и особенностями ее экономического, социального и политического развития.

4. Работа с историческими источниками:

- различать виды письменных исторических источников (официальные, личные, литературные и др.);
- характеризовать обстоятельства и цель создания источника, раскрывать его информационную ценность;
- проводить поиск информации в тексте письменного источника, визуальных и вещественных памятниках эпохи;
- сопоставлять и систематизировать информацию из нескольких однотипных источников.

5. Историческое описание (реконструкция):

- рассказывать о ключевых событиях отечественной и всеобщей истории XVI–XVII вв., их участниках;
- составлять краткую характеристику известных персоналий отечественной и всеобщей истории XVI–XVII вв. (ключевые факты биографии, личные качества, деятельность);
- рассказывать об образе жизни различных групп населения в России и других странах в раннее Новое время;
- представлять описание памятников материальной и художественной культуры изучаемой эпохи.

6. Анализ, объяснение исторических событий, явлений:

- раскрывать существенные черты: а) экономического, социального и политического развития России и других стран в XVI–XVII вв.; б) европейской реформации; в) новых веяний в духовной жизни общества, культуре; г) революций XVI–XVII вв. в европейских странах;

- объяснять смысл ключевых понятий, относящихся к данной эпохе отечественной и всеобщей истории, конкретизировать их на примерах исторических событий, ситуаций;
- объяснять причины и следствия важнейших событий отечественной и всеобщей истории XVI–XVII вв.: а) выявлять в историческом тексте и излагать суждения о причинах и следствиях событий; б) систематизировать объяснение причин и следствий событий, представленное в нескольких текстах;
- проводить сопоставление однотипных событий и процессов отечественной и всеобщей истории: а) раскрывать повторяющиеся черты исторических ситуаций; б) выделять черты сходства и различия.
- 7. Рассмотрение исторических версий и оценок, определение своего отношения к наиболее значимым событиям и личностям прошлого:
- излагать альтернативные оценки событий и личностей отечественной и всеобщей истории XVI–XVII вв., представленные в учебной литературе; объяснять, на чем основываются отдельные мнения;
- выражать отношение к деятельности исторических личностей XVI–XVII вв. с учетом обстоятельств изучаемой эпохи и в современной шкале ценностей.

8. Применение исторических знаний:

- раскрывать на примере перехода от средневекового общества к обществу Нового времени, как меняются со сменой исторических эпох представления людей о мире, системы общественных ценностей;
- объяснять значение памятников истории и культуры России и других стран XVI–XVII вв. для времени, когда они появились, и для современного общества;
- выполнять учебные проекты по отечественной и всеобщей истории XVI–XVII вв. (в том числе на региональном материале).

8 КЛАСС

1. Знание хронологии, работа с хронологией:

- называть даты важнейших событий отечественной и всеобщей истории XVIII в.; определять их принадлежность к историческому периоду, этапу;
- устанавливать синхронность событий отечественной и всеобщей истории XVIII в.

2. Знание исторических фактов, работа с фактами:

- указывать (называть) место, обстоятельства, участников, результаты важнейших событий отечественной и всеобщей истории XVIII в.;
- группировать, систематизировать факты по заданному признаку (по принадлежности к историческим процессам и др.); составлять систематические таблицы, схемы.

3. Работа с исторической картой:

- выявлять и показывать на карте изменения, произошедшие в результате значительных социально-экономических и политических событий и процессов отечественной и всеобщей истории XVIII в.

4. Работа с историческими источниками:

- различать источники официального и личного происхождения, публицистические произведения (называть их основные виды, информационные особенности);
- объяснять назначение исторического источника, раскрывать его информационную ценность;
- извлекать, сопоставлять и систематизировать информацию о событиях отечественной и всеобщей истории XVIII в. из взаимодополняющих письменных, визуальных и вещественных источников.

5. Историческое описание (реконструкция):

- рассказывать о ключевых событиях отечественной и всеобщей истории XVIII в., их участниках;
- составлять характеристику (исторический портрет) известных деятелей отечественной и всеобщей истории XVIII в. на основе информации учебника и дополнительных материалов;
- составлять описание образа жизни различных групп населения в России и других странах в XVIII в.;
- представлять описание памятников материальной и художественной культуры изучаемой эпохи (в виде сообщения, аннотации).

6. Анализ, объяснение исторических событий, явлений:

- раскрывать существенные черты: а) экономического, социального и политического развития России и других стран в XVIII в.; б) изменений, происшедших в XVIII в. в разных сферах жизни российского общества; в) промышленного переворота в европейских странах; г) абсолютизма как формы правления; д) идеологии Просвещения; е) революций XVIII в.; ж) внешней политики Российской империи в системе международных отношений рассматриваемого периода;

- объяснять смысл ключевых понятий, относящихся к данной эпохе отечественной и всеобщей истории, конкретизировать их на примерах исторических событий, ситуаций;
- объяснять причины и следствия важнейших событий отечественной и всеобщей истории XVIII в.: а) выявлять в историческом тексте суждения о причинах и следствиях событий; б) систематизировать объяснение причин и следствий событий, представленное в нескольких текстах;
- проводить сопоставление однотипных событий и процессов отечественной и всеобщей истории XVIII в.: а) раскрывать повторяющиеся черты исторических ситуаций; б) выделять черты сходства и различия.
- 7. Рассмотрение исторических версий и оценок, определение своего отношения к наиболее значимым событиям и личностям прошлого:
- анализировать высказывания историков по спорным вопросам отечественной и всеобщей истории XVIII в. (выявлять обсуждаемую проблему, мнение автора, приводимые аргументы, оценивать степень их убедительности);
- различать в описаниях событий и личностей XVIII в. ценностные категории, значимые для данной эпохи (в том числе для разных социальных слоев), выражать свое отношение к ним.

8. Применение исторических знаний:

- раскрывать (объяснять), как сочетались в памятниках культуры России XVIII в. европейские влияния и национальные традиции, показывать на примерах;
- выполнять учебные проекты по отечественной и всеобщей истории XVIII в. (в том числе на региональном материале).

9 КЛАСС

1. Знание хронологии, работа с хронологией:

- называть даты (хронологические границы) важнейших событий и процессов отечественной и всеобщей истории XIX – начала XX в.; выделять этапы (периоды) в развитии ключевых событий и процессов;
- выявлять синхронность / асинхронность исторических процессов отечественной и всеобщей истории XIX – начала XX в.;
- определять последовательность событий отечественной и всеобщей истории XIX – начала XX в. на основе анализа причинно-следственных связей.

2. Знание исторических фактов, работа с фактами:

- характеризовать место, обстоятельства, участников, результаты важнейших событий отечественной и всеобщей истории XIX – начала XX в.;
- группировать, систематизировать факты по самостоятельно определяемому признаку (хронологии, принадлежности к историческим процессам, типологическим основаниям и др.);
- составлять систематические таблицы;
- определять понятия, создавать обобщения, устанавливать аналогии, классифицировать, самостоятельно выбирать основания и критерии для классификации, устанавливать причинно-следственные связи, строить логические рассуждения, делать умозаключения (индуктивные, дедуктивные и по аналогии) и выводы» названы события и процессы Новейшей истории: Февральская и Октябрьская революции 1917 г., Великая Отечественная война (1941—1945 гг.), распад СССР, сложные 1990-е гг., возрождение страны с 2000-х гг., воссоединение Крыма с Россией в 2014 г.

3. Работа с исторической картой:

- выявлять и показывать на карте изменения, произошедшие в результате значительных социально-экономических и политических событий и процессов отечественной и всеобщей истории XIX – начала XX в.;
- определять на основе карты влияние географического фактора на развитие различных сфер жизни страны (группы стран).

4. Работа с историческими источниками:

- представлять в дополнение к известным ранее видам письменных источников особенности таких материалов, как произведения общественной мысли, газетная публицистика, программы политических партий, статистические данные;
- определять тип и вид источника (письменного, визуального); выявлять принадлежность источника определенному лицу, социальной группе, общественному течению и др.;
- извлекать, сопоставлять и систематизировать информацию о событиях отечественной и всеобщей истории XIX – начала XX в. из разных письменных, визуальных и вещественных источников;
- различать в тексте письменных источников факты и интерпретации событий прошлого.

5. Историческое описание (реконструкция):

- представлять развернутый рассказ о ключевых событиях отечественной и всеобщей истории XIX – начала XX в. с использованием визуальных материалов (устно, письменно в форме короткого эссе, презентации);
- составлять развернутую характеристику исторических личностей XIX – начала XX в. с описанием и оценкой их деятельности (сообщение, презентация, эссе);
- составлять описание образа жизни различных групп населения в России и других странах в XIX – начале XX в., показывая изменения, произошедшие в течение рассматриваемого периода;
- представлять описание памятников материальной и художественной культуры изучаемой эпохи, их назначения, использованных при их создании технических и художественных приемов и др.

6. Анализ, объяснение исторических событий, явлений:

- раскрывать существенные черты: а) экономического, социального и политического развития России и других стран в XIX – начале XX в.; б) процессов модернизации в мире и России; в) масштабных социальных движений и революций в рассматриваемый период; г) международных отношений рассматриваемого периода и участия в них России;
- объяснять смысл ключевых понятий, относящихся к данной эпохе отечественной и всеобщей истории; соотносить общие понятия и факты;
- объяснять причины и следствия важнейших событий отечественной и всеобщей истории XIX – начала XX в.: а) выявлять в историческом тексте суждения о причинах и следствиях событий; б) систематизировать объяснение причин и следствий событий, представленное в нескольких текстах; в) определять и объяснять свое отношение к существующим трактовкам причин и следствий исторических событий;
- проводить сопоставление однотипных событий и процессов отечественной и всеобщей истории XIX – начала XX в.: а) указывать повторяющиеся черты исторических ситуаций; б) выделять черты сходства и различия; в) раскрывать, чем объяснялось своеобразие ситуаций в России, других странах.
- Раскрывать наиболее значимые события и процессы истории России XX - начала XXI в.

7. Рассмотрение исторических версий и оценок, определение своего отношения к наиболее значимым событиям и личностям прошлого:

- сопоставлять высказывания историков, содержащие разные мнения по спорным вопросам отечественной и всеобщей истории XIX – начала XX в., объяснять, что могло лежать в их основе;
- оценивать степень убедительности предложенных точек зрения, формулировать и аргументировать свое мнение;
- объяснять, какими ценностями руководствовались люди в рассматриваемую эпоху (на примерах конкретных ситуаций, персоналий), выражать свое отношение к ним.

8. Применение исторических знаний:

- распознавать в окружающей среде, в том числе в родном городе, регионе памятники материальной и художественной культуры XIX – начала XX в., объяснять, в чем заключалось их значение для времени их создания и для современного общества;
- выполнять учебные проекты по отечественной и всеобщей истории XIX – начала XX в. (в том числе на региональном материале);
- объяснять, в чем состоит наследие истории XIX – начала XX в. для России, других стран мира, высказывать и аргументировать свое отношение к культурному наследию в общественных обсуждениях.
- осмыслить новое знание, его интерпретации и применению в различных учебных и жизненных ситуациях с использованием исторического материала о событиях и процессах истории России XX – начала XXI вв.

ТЕМАТИЧЕСКОЕ ПЛАНИРОВАНИЕ 5 КЛАСС

№ п/п	Наименование разделов и тем программы	Количество часов			Электронные (цифровые) образовательные ресурсы
		Всего	Контрольные работы	Практические работы	
Раздел 1. История Древнего мира					
1.1	Введение	2			Библиотека ЦОК https://m.edsoo.ru/7f41393a
1.2	Первобытность	4			Библиотека ЦОК https://m.edsoo.ru/7f41393a
Итого по разделу		6			
Раздел 2. Древний Восток					
2.1	Древний Египет	6			Библиотека ЦОК https://m.edsoo.ru/7f41393a
2.2	Древние цивилизации Месопотамии	4			Библиотека ЦОК https://m.edsoo.ru/7f41393a
2.3	Восточное Средиземноморье в древности	2			Библиотека ЦОК https://m.edsoo.ru/7f41393a
2.4	Персидская держава	2			Библиотека ЦОК https://m.edsoo.ru/7f41393a
2.5	Древняя Индия	2			Библиотека ЦОК https://m.edsoo.ru/7f41393a
2.6	Древний Китай	3	1		Библиотека ЦОК https://m.edsoo.ru/7f41393a
Итого по разделу		20			

Раздел 3. Древняя Греция. Эллинизм					
3.1	Древнейшая Греция	4			Библиотека ЦОК https://m.edsoo.ru/7f41393a
3.2	Греческие полисы	10			Библиотека ЦОК https://m.edsoo.ru/7f41393a
3.3	Культура Древней Греции	3			Библиотека ЦОК https://m.edsoo.ru/7f41393a
3.4	Македонские завоевания. Эллинизм	3	1		Библиотека ЦОК https://m.edsoo.ru/7f41393a
Итого по разделу		20			
Раздел 4. Древний Рим					
4.1	Возникновение Римского государства	3			Библиотека ЦОК https://m.edsoo.ru/7f41393a
4.2	Римские завоевания в Средиземноморье	3			Библиотека ЦОК https://m.edsoo.ru/7f41393a
4.3	Поздняя Римская республика. Гражданские войны	5			Библиотека ЦОК https://m.edsoo.ru/7f41393a
4.4	Расцвет и падение Римской империи	6			Библиотека ЦОК https://m.edsoo.ru/7f41393a
4.5	Культура Древнего Рима	3	1		Библиотека ЦОК https://m.edsoo.ru/7f41393a
Итого по разделу		20			
Обобщение. Контрольная работа		2	1		
ОБЩЕЕ КОЛИЧЕСТВО ЧАСОВ ПО ПРОГРАММЕ		68	4	0	

6 КЛАСС

№ п/п	Наименование разделов и тем программы	Количество часов			Электронные (цифровые) образовательные ресурсы
		Всего	Контрольные работы	Практические работы	
Раздел 1. Всеобщая история. История Средних веков					
1.1	Введение	1			Библиотека ЦОК https://m.edsoo.ru/7f414c04
1.2	Народы Европы в раннее Средневековье	4			Библиотека ЦОК https://m.edsoo.ru/7f414c04
1.3	Византийская империя в VI—XI вв.	2			Библиотека ЦОК https://m.edsoo.ru/7f414c04
1.4	Арабы в VI—XI вв.	2			Библиотека ЦОК https://m.edsoo.ru/7f414c04
1.5	Средневековое европейское общество	3			Библиотека ЦОК https://m.edsoo.ru/7f414c04
1.6	Государства Европы в XII—XV вв.	4			Библиотека ЦОК https://m.edsoo.ru/7f414c04
1.7	Культура средневековой Европы	2			Библиотека ЦОК https://m.edsoo.ru/7f414c04
1.8	Страны Востока в Средние века	3			Библиотека ЦОК https://m.edsoo.ru/7f414c04
1.9	Государства доколумбовой Америки в Средние века	1			Библиотека ЦОК https://m.edsoo.ru/7f414c04
1.10	Обобщение. Контрольная работа	1	1		Библиотека ЦОК https://m.edsoo.ru/7f414c04
Итого по разделу		23			

Раздел 2. История России. От Руси к Российскому государству					
2.1	Введение	1			Библиотека ЦОК https://m.edsoo.ru/7f414a6a
2.2	Народы и государства на территории нашей страны в древности. Восточная Европа в середине I тыс. н. э.	5			Библиотека ЦОК https://m.edsoo.ru/7f414a6a
2.3	Русь в IX — начале XII в.	13	1		Библиотека ЦОК https://m.edsoo.ru/7f414a6a
2.4	Русь в середине XII — начале XIII в.	6			Библиотека ЦОК https://m.edsoo.ru/7f414a6a
2.5	Русские земли и их соседи в середине XIII — XIV в.	10	1		Библиотека ЦОК https://m.edsoo.ru/7f414a6a
2.6	Формирование единого Русского государства в XV в.	8	1		Библиотека ЦОК https://m.edsoo.ru/7f414a6a
2.7	Наш край с древнейших времен до конца XV в.	1			
2.8	Обобщение. Контрольная работа	1	1		Библиотека ЦОК https://m.edsoo.ru/7f414a6a
Итого по разделу		45			
ОБЩЕЕ КОЛИЧЕСТВО ЧАСОВ ПО ПРОГРАММЕ		68	4	0	

7 КЛАСС

№ п/п	Наименование разделов и тем программы	Количество часов			Электронные (цифровые) образовательные ресурсы
		Всего	Контрольные работы	Практические работы	
Раздел 1. Всеобщая история. История Нового времени. Конец XV — XVII в.					
1.1	Введение	1			Библиотека ЦОК https://m.edsoo.ru/7f416a9a
1.2	Великие географические открытия	2			Библиотека ЦОК https://m.edsoo.ru/7f416a9a
1.3	Изменения в европейском обществе XVI—XVI вв.	1	1		Библиотека ЦОК https://m.edsoo.ru/7f416a9a
1.4	Реформация и контрреформация в Европе	2			Библиотека ЦОК https://m.edsoo.ru/7f416a9a
1.5	Государства Европы в XVI—XVII вв.	7			Библиотека ЦОК https://m.edsoo.ru/7f416a9a
1.6	Международные отношения в XVI -XVII вв.	2			Библиотека ЦОК https://m.edsoo.ru/7f416a9a
1.7	Европейская культура в раннее Новое время	3			Библиотека ЦОК https://m.edsoo.ru/7f416a9a
1.8	Страны Востока в XVI—XVII вв.	3			Библиотека ЦОК https://m.edsoo.ru/7f416a9a
1.9	Обобщение. Контрольная работа	1	1		Библиотека ЦОК https://m.edsoo.ru/7f416a9a
Итого по разделу		23			
Раздел 2. История России. Россия в XVI—XVII вв.: от великого княжества к царству					

2.1	Россия в XVI в.	13			Библиотека ЦОК https://m.edsoo.ru/7f4168ec
2.2	Смута в России	9	1		Библиотека ЦОК https://m.edsoo.ru/7f4168ec
2.3	Россия в XVII в.	16			Библиотека ЦОК https://m.edsoo.ru/7f4168ec
2.4	Культурное пространство XVI-XVII вв.	5			Библиотека ЦОК https://m.edsoo.ru/7f4168ec
2.5	Наш край в XVI–XVII вв.	1			
2.6	Обобщение. Контрольная работа	1	1		Библиотека ЦОК https://m.edsoo.ru/7f4168ec
Итого по разделу		45			
ОБЩЕЕ КОЛИЧЕСТВО ЧАСОВ ПО ПРОГРАММЕ		68	4	0	

8 КЛАСС

№ п/п	Наименование разделов и тем программы	Количество часов			Электронные (цифровые) образовательные ресурсы
		Всего	Контрольные работы	Практические работы	
Раздел 1. Всеобщая история. История Нового времени. XVIII в.					
1.1	Введение	1			Библиотека ЦОК https://m.edsoo.ru/7f418bce
1.2	Век Просвещения	2			Библиотека ЦОК https://m.edsoo.ru/7f418bce
1.3	Государства Европы в XVIII в.	6			Библиотека ЦОК https://m.edsoo.ru/7f418bce
1.4	Британские колонии в Северной Америке	2			Библиотека ЦОК https://m.edsoo.ru/7f418bce
1.5	Французская революция конца XVIII века	3			Библиотека ЦОК https://m.edsoo.ru/7f418bce
1.6	Европейская культура в XVIII в.	3			Библиотека ЦОК https://m.edsoo.ru/7f418bce
1.7	Международные отношения в XVIII в.	2			Библиотека ЦОК https://m.edsoo.ru/7f418bce
1.8	Страны Востока в XVIII в.	3			Библиотека ЦОК https://m.edsoo.ru/7f418bce
1.9	Обобщение. Контрольная работа	1	1		Библиотека ЦОК https://m.edsoo.ru/7f418bce
Итого по разделу		23			
Раздел 2. История России. Россия в конце XVII — XVIII в.: от царства к империи					
2.1	Введение	1			Библиотека ЦОК

					https://m.edsoo.ru/7f418a34
2.2	Россия в эпоху преобразований Петра I	10	1		Библиотека ЦОК https://m.edsoo.ru/7f418a34
2.3	Россия после Петра I. Дворцовые перевороты	7			Библиотека ЦОК https://m.edsoo.ru/7f418a34
2.4	Россия в 1760-1790-х гг. Правление Екатерины II и Павла I	17	1		Библиотека ЦОК https://m.edsoo.ru/7f418a34
2.5	Культурное пространство Российской империи в XVIII в.	6			Библиотека ЦОК https://m.edsoo.ru/7f418a34
2.6	Наш край в XVIII в.	1			
2.7	Обобщение. Контрольная работа	1	1		Библиотека ЦОК https://m.edsoo.ru/7f418a34
Итого по разделу		45			
ОБЩЕЕ КОЛИЧЕСТВО ЧАСОВ ПО ПРОГРАММЕ		68	4	0	

9 КЛАСС

№ п/п	Наименование разделов и тем программы	Количество часов			Электронные (цифровые) образовательные ресурсы
		Всего	Контрольные работы	Практические работы	
Раздел 1. Всеобщая история. История Нового времени. XIX — начало XX в.					
1.1	Введение	1			Библиотека ЦОК https://m.edsoo.ru/7f41adc0
1.2	Европа в начале XIX века	2			Библиотека ЦОК https://m.edsoo.ru/7f41adc0
1.3	Развитие индустриального общества в первой половине XIX в.: экономика, социальные отношения, политические процессы	2			Библиотека ЦОК https://m.edsoo.ru/7f41adc0
1.4	Политическое развитие европейских странв 1815—1840-х гг.	2			Библиотека ЦОК https://m.edsoo.ru/7f41adc0
1.5	Страны Европы и Северной Америки в середине XIX - начале XX века	6			Библиотека ЦОК https://m.edsoo.ru/7f41adc0
1.6	Страны Латинской Америки в XIX - начале XX века	2			Библиотека ЦОК https://m.edsoo.ru/7f41adc0
1.7	Страны Азии в XIX - начале XX века	3			Библиотека ЦОК https://m.edsoo.ru/7f41adc0
1.8	Народы Африки в XIX — начале XX в.	1			Библиотека ЦОК https://m.edsoo.ru/7f41adc0
1.9	Развитие культуры в XIX — начале XX в.	2			Библиотека ЦОК https://m.edsoo.ru/7f41adc0
1.10	Международные отношения в XIX -	1			Библиотека ЦОК

	начале XX века				https://m.edsoo.ru/7f41adc0
1.11	Обобщение. Контрольная работа	1	1		Библиотека ЦОК https://m.edsoo.ru/7f41adc0
Итого по разделу		23			
Раздел 2. История России. Российская империя в XIX — начале XX в.					
2.1	Введение	1			Библиотека ЦОК https://m.edsoo.ru/7f41ac44
2.2	Александровская эпоха: государственный либерализм	7			Библиотека ЦОК https://m.edsoo.ru/7f41ac44
2.3	Николаевское самодержавие: государственный консерватизм	5	1		Библиотека ЦОК https://m.edsoo.ru/7f41ac44
2.4	Культурное пространство империи в первой половине XIX века	3			Библиотека ЦОК https://m.edsoo.ru/7f41ac44
2.5	Народы России в первой половине XIX в.	2			Библиотека ЦОК https://m.edsoo.ru/7f41ac44
2.6	Социальная и правовая модернизация страны при Александре II	6			Библиотека ЦОК https://m.edsoo.ru/7f41ac44
2.7	Россия в 1880-1890-х гг.	4	1		Библиотека ЦОК https://m.edsoo.ru/7f41ac44
2.8	Культурное пространство империи во второй половине XIX века	3			Библиотека ЦОК https://m.edsoo.ru/7f41ac44
2.9	Этнокультурный облик империи	2			Библиотека ЦОК https://m.edsoo.ru/7f41ac44
2.10	Формирование гражданского общества и основные направления общественных движений	2			Библиотека ЦОК https://m.edsoo.ru/7f41ac44
2.11	Россия на пороге XX века	9			Библиотека ЦОК

					https://m.edsoo.ru/7f41ac44
2.12	Обобщение. Контрольная работа	1	1		Библиотека ЦОК https://m.edsoo.ru/7f41ac44
Итого по разделу		45			
Раздел 3. Модуль. Введение в Новейшую историю России					
3.1	Введение	1			Поле для свободного ввода
3.2	Февральская и Октябрьская революции 1917 г.	4			Поле для свободного ввода
3.3	Великая Отечественная война (1941—1945 гг.)	5			Поле для свободного ввода
3.4	Распад СССР. Становление новой России (1992—1999 гг.)	2			Поле для свободного ввода
3.5	Возрождение страны с 2000-х гг. Воссоединение Крыма с Россией	3			Поле для свободного ввода
3.6	Итоговое повторение. Контрольная работа	2	1		Поле для свободного ввода
Итого по модулю		17			
ОБЩЕЕ КОЛИЧЕСТВО ЧАСОВ ПО ПРОГРАММЕ		85	5	0	

ПОУРОЧНОЕ ПЛАНИРОВАНИЕ
5 КЛАСС

№ п/п	Тема урока	Количество часов			Электронные цифровые образовательные ресурсы
		Всего	Контрольные работы	Практические работы	
1	Что изучает история.	1			Библиотека ЦОК https://m.edsoo.ru/863f8d54 http://resh.edu.ru
2	Историческая хронология. Историческая карта	1			Библиотека ЦОК https://m.edsoo.ru/863f8f2a http://resh.edu.ru
3	Происхождение, расселение и эволюция древнейшего человека.	1			Библиотека ЦОК https://m.edsoo.ru/863f9380 http://resh.edu.ru
4	Появление человека разумного	1			Библиотека ЦОК https://m.edsoo.ru/863f9740 http://resh.edu.ru
5	Древнейшие земледельцы и скотоводы	1			Библиотека ЦОК https://m.edsoo.ru/863f9c68 http://resh.edu.ru
6	От первобытности к цивилизации	1			Библиотека ЦОК https://m.edsoo.ru/863fa050 http://resh.edu.ru
7	Природа Египта и ее влияние на условия жизни и занятия древних египтян	1			Библиотека ЦОК https://m.edsoo.ru/863fa244 http://resh.edu.ru

8	Возникновение государственной власти.	1			Библиотека ЦОК https://m.edsoo.ru/863fa6ea http://resh.edu.ru
9	Управление государством (фараон, вельможи, чиновники)	1			Библиотека ЦОК https://m.edsoo.ru/863faa50 http://resh.edu.ru
10	Условия жизни, положение и повинности населения.	1			Библиотека ЦОК https://m.edsoo.ru/863fabea http://resh.edu.ru
11	Отношения Египта с соседними народами	1			Библиотека ЦОК https://m.edsoo.ru/863fadfc http://resh.edu.ru
12	Религиозные верования египтян	1			Библиотека ЦОК https://m.edsoo.ru/863fb130 http://resh.edu.ru
13	Познания древних египтян	1			Библиотека ЦОК https://m.edsoo.ru/863fb324 http://resh.edu.ru
14	Природные условия Месопотамии (Междуречья) и их влияние на занятия населения.	1			Библиотека ЦОК https://m.edsoo.ru/863fb540 http://resh.edu.ru
15	Древний Вавилон.	1			Библиотека ЦОК https://m.edsoo.ru/863fb748 http://resh.edu.ru
16	Ассирия.	1			Библиотека ЦОК https://m.edsoo.ru/863fbac2
17	Нововавилонское царство.	1			Библиотека ЦОК https://m.edsoo.ru/863fbdd8

					http://resh.edu.ru
18	Финикия.	1			Библиотека ЦОК https://m.edsoo.ru/863fbfcc http://resh.edu.ru
19	Палестина и ее население. Возникновение Израильского государства.	1			Библиотека ЦОК https://m.edsoo.ru/863fc26a http://resh.edu.ru
20	Завоевания персов.	1			Библиотека ЦОК https://m.edsoo.ru/863fc4c2 http://resh.edu.ru
21	Государственное устройство Персидской державы.	1			Библиотека ЦОК https://m.edsoo.ru/863fc6ca http://resh.edu.ru
22	Древняя Индия.	1			Библиотека ЦОК https://m.edsoo.ru/863fc8dc http://resh.edu.ru
23	Религиозные верования и культура древних индийцев.	1			Библиотека ЦОК https://m.edsoo.ru/863fc8dc http://resh.edu.ru
24	Древний Китай.Правление династии Хань	1			Библиотека ЦОК https://m.edsoo.ru/863fce2c http://resh.edu.ru
25	Урок повторения, обобщения и контроля по теме «Древний Восток». Контрольная работа	1	1		Библиотека ЦОК https://m.edsoo.ru/863fd07a http://resh.edu.ru
26	Религиозно-философские учения, наука и изобретения древних	1			Библиотека ЦОК https://m.edsoo.ru/863fd336

	китайцев.				http://resh.edu.ru
27	Природные условия Древней Греции и их влияние на занятия населения.	1			Библиотека ЦОК https://m.edsoo.ru/863fd5c0 http://resh.edu.ru
28	Древнейшие государства Греции.	1			Библиотека ЦОК https://m.edsoo.ru/863fd836 http://resh.edu.ru
29	Троянская война.	1			Библиотека ЦОК https://m.edsoo.ru/8640a31a http://resh.edu.ru
30	Поэмы Гомера «Илиада» и «Одиссея»	1			Библиотека ЦОК https://m.edsoo.ru/8640a770 http://resh.edu.ru
31	Подъем хозяйственной жизни греческих полисов после «темных веков»	1			Библиотека ЦОК https://m.edsoo.ru/8640a91e http://resh.edu.ru
32	Образование городов-государств.	1			Библиотека ЦОК https://m.edsoo.ru/8640aae0
33	Великая греческая колонизация	1			Библиотека ЦОК https://m.edsoo.ru/8640ac84 http://resh.edu.ru
34	Афины: утверждение демократии	1			Библиотека ЦОК https://m.edsoo.ru/8640ae32 http://resh.edu.ru
35	Спарта: основные группы населения, общественное устройство	1			Библиотека ЦОК https://m.edsoo.ru/8640afcc http://resh.edu.ru

36	Греко-персидские войны	1			Библиотека ЦОК https://m.edsoo.ru/8640b1ca http://resh.edu.ru
37	Крупные сражения греко-персидских войн и их итоги	1			Библиотека ЦОК https://m.edsoo.ru/8640b382 http://resh.edu.ru
38	Расцвет Афинского государства	1			Библиотека ЦОК https://m.edsoo.ru/8640b508 http://resh.edu.ru
39	Хозяйственная жизнь в древнегреческом обществе	1			Библиотека ЦОК https://m.edsoo.ru/8640b67a http://resh.edu.ru
40	Пелопоннесская война	1			Библиотека ЦОК https://m.edsoo.ru/8640b7f6 http://resh.edu.ru
41	Религия древних греков	1			Библиотека ЦОК https://m.edsoo.ru/8640b990 http://resh.edu.ru
42	Образование и наука в Древней Греции	1			Библиотека ЦОК https://m.edsoo.ru/8640bb16 http://resh.edu.ru
43	Искусство и досуг в Древней Греции	1			Библиотека ЦОК https://m.edsoo.ru/8640bcf6 http://resh.edu.ru
44	Возвышение Македонии. Александр Македонский и его завоевания на Востоке	1			Библиотека ЦОК https://m.edsoo.ru/8640be72
45	Урок повторения, обобщения и	1	1		Библиотека ЦОК

	контроля по теме «Древняя Греция. Эллинизм». Контрольная работа				https://m.edsoo.ru/8640c002 http://resh.edu.ru
46	Эллинистические государства Востока	1			Библиотека ЦОК https://m.edsoo.ru/8640c1c4 http://resh.edu.ru
47	Природа и население Апеннинского полуострова в древности	1			Библиотека ЦОК https://m.edsoo.ru/886460aa http://resh.edu.ru
48	Республика римских граждан	1			Библиотека ЦОК https://m.edsoo.ru/886465e6 http://resh.edu.ru
49	Верования древних римлян	1			Библиотека ЦОК https://m.edsoo.ru/886469b0 http://resh.edu.ru
50	Войны Рима с Карфагеном	1			Библиотека ЦОК https://m.edsoo.ru/88646848 http://resh.edu.ru
51	Ганнибал; битва при Каннах	1			Библиотека ЦОК https://m.edsoo.ru/88646adc http://resh.edu.ru
52	Установление господства Рима в Средиземноморье. Римские провинции	1			Библиотека ЦОК https://m.edsoo.ru/88646c1c http://resh.edu.ru
53	Социально-экономическое развитие поздней Римской республики	1			Библиотека ЦОК https://m.edsoo.ru/88646d5c http://resh.edu.ru
54	Реформы Гракхов: проекты реформ, мероприятия, итоги	1			Библиотека ЦОК https://m.edsoo.ru/88646e7e

					http://resh.edu.ru
55	Гражданская война и установление диктатуры Суллы	1			Библиотека ЦОК https://m.edsoo.ru/88646faa http://resh.edu.ru
56	Гай Юлий Цезарь: путь к власти, диктатура	1			Библиотека ЦОК https://m.edsoo.ru/886470f4 http://resh.edu.ru
57	Борьба между наследниками Цезаря	1			Библиотека ЦОК https://m.edsoo.ru/886472a2 http://resh.edu.ru
58	Установление императорской власти	1			Библиотека ЦОК https://m.edsoo.ru/886473ba http://resh.edu.ru
59	Императоры Рима: завоеватели и правители	1			Библиотека ЦОК https://m.edsoo.ru/886474dc http://resh.edu.ru
60	Римская империя: территория, управление	1			Библиотека ЦОК https://m.edsoo.ru/88647608 http://resh.edu.ru
61	Возникновение и распространение христианства	1			Библиотека ЦОК https://m.edsoo.ru/88647716 http://resh.edu.ru
62	Император Константин I, перенос столицы в Константинополь	1			Библиотека ЦОК https://m.edsoo.ru/88647838 http://resh.edu.ru
63	Начало Великого переселения	1			Библиотека ЦОК https://m.edsoo.ru/8864795a

	народов. Рим и варвары				http://resh.edu.ru
64	Римская литература, золотой век поэзии	1			Библиотека ЦОК https://m.edsoo.ru/88647a86 http://resh.edu.ru
65	Развитие наук и искусства в Древнем Риме	1			Библиотека ЦОК https://m.edsoo.ru/88647c2a http://resh.edu.ru
66	Урок повторения, обобщения и контроля по теме «Древний Рим». Контрольная работа	1	1		Библиотека ЦОК https://m.edsoo.ru/88647d4c http://resh.edu.ru
67	Историческое и культурное наследие цивилизаций Древнего мира. Итоговая контрольная работа	1	1		Библиотека ЦОК https://m.edsoo.ru/88647e78 http://resh.edu.ru
68	Историческое и культурное наследие цивилизаций Древнего мира	1			
ОБЩЕЕ КОЛИЧЕСТВО ЧАСОВ ПО ПРОГРАММЕ		68	4	0	

6 КЛАСС

№ п/п	Тема урока	Количество часов			Электронные цифровые образовательные ресурсы
		Всего	Контрольные работы	Практические работы	
1	Средние века: понятие, хронологические рамки и периодизация Средневековья	1			Библиотека ЦОК https://m.edsoo.ru/88647fa4
2	Падение Западной Римской империи и возникновение варварских королевств	1			Библиотека ЦОК https://m.edsoo.ru/886480bc
3	Франкское государство в VIII—IX вв.	1			Библиотека ЦОК https://m.edsoo.ru/886481d4
4	Государства Западной Европы, Британия и Ирландия в раннее Средневековье	1			Библиотека ЦОК https://m.edsoo.ru/886482ec
5	Ранние славянские государства	1			Библиотека ЦОК https://m.edsoo.ru/8864840e
6	Византия в VI-XI вв.	1			Библиотека ЦОК https://m.edsoo.ru/886485bc
7	Культура Византии	1			Библиотека ЦОК https://m.edsoo.ru/886486e8
8	Аравийский полуостров: природные условия, основные занятия жителей, верования. Арабский халифат: его расцвет и распад	1			Библиотека ЦОК https://m.edsoo.ru/8864880a
9	Культура исламского мира	1			Библиотека ЦОК https://m.edsoo.ru/8864892c
10	Феодалы и крестьянство в средние века	1			Библиотека ЦОК https://m.edsoo.ru/88648a44

11	Средневековые города — центры ремесла, торговли, культуры	1			Библиотека ЦОК https://m.edsoo.ru/88648b5c
12	Церковь и духовенство в средневековом обществе	1			Библиотека ЦОК https://m.edsoo.ru/88648c7e
13	Усиление королевской власти в странах Западной Европы	1			Библиотека ЦОК https://m.edsoo.ru/88648e36
14	Реконкиста и образование централизованных государств на Пиренейском полуострове	1			Библиотека ЦОК https://m.edsoo.ru/88648f62
15	Обострение социальных противоречий в XIV в. (Жакерия, восстание Уота Тайлера). Гуситское движение в Чехии	1			Библиотека ЦОК https://m.edsoo.ru/88649070
16	Византийская империя и славянские государства в XII—XV вв.	1			Библиотека ЦОК https://m.edsoo.ru/8864919c
17	Религия и культура средневековой Европы	1			Библиотека ЦОК https://m.edsoo.ru/886492be
18	Гуманизм. Раннее Возрождение	1			Библиотека ЦОК https://m.edsoo.ru/886493d6
19	Османская империя и Монгольская держава в Средние века	1			Библиотека ЦОК https://m.edsoo.ru/886494f8
20	Китай и Япония в Средние века	1			Библиотека ЦОК https://m.edsoo.ru/88649872
21	Индия в Средние века	1			Библиотека ЦОК https://m.edsoo.ru/88649a5c
22	Цивилизации майя, ацтеков и инков	1			Библиотека ЦОК https://m.edsoo.ru/88649b92
23	Историческое и культурное наследие Средних веков. Контрольная работа	1	1		Библиотека ЦОК https://m.edsoo.ru/88649cd2

24	Роль и место России в мировой истории	1			Библиотека ЦОК https://m.edsoo.ru/8a17efa2
25	Заселение территории нашей страны человеком	1			Библиотека ЦОК https://m.edsoo.ru/8a17f31c
26	Народы и государства на территории нашей страны в древности	1			Библиотека ЦОК https://m.edsoo.ru/8a17f448
27	Великое переселение народов	1			Библиотека ЦОК https://m.edsoo.ru/8a17f560
28	Хозяйство, быт и верования восточных славян	1			Библиотека ЦОК https://m.edsoo.ru/8a17f66e
29	Страны и народы Восточной Европы, Сибири и Дальнего Востока	1			Библиотека ЦОК https://m.edsoo.ru/8a17f790
30	Образование государства Русь. Исторические условия складывания русской государственности	1			Библиотека ЦОК https://m.edsoo.ru/8a17f916
31	Первые русские князья	1			Библиотека ЦОК https://m.edsoo.ru/8a17fad8
32	Внешняя политика Руси в IX-XI вв.	1			Библиотека ЦОК https://m.edsoo.ru/8a17ff2e
33	Принятие христианства и его значение	1			Библиотека ЦОК https://m.edsoo.ru/8a180140
34	Русь в конце X — начале XII в.	1			Библиотека ЦОК https://m.edsoo.ru/8a18030c
35	Территориально-политическая структура Руси	1			Библиотека ЦОК https://m.edsoo.ru/8a1804f6
36	Внутренняя и внешняя политика русских князей в конце X — первой трети XII в.	1			Библиотека ЦОК https://m.edsoo.ru/8a1806a4
37	Русская церковь в X- начале XII в.	1			Библиотека ЦОК

					https://m.edsoo.ru/8a180848
38	Древнерусское право: Русская Правда, церковные уставы	1			Библиотека ЦОК https://m.edsoo.ru/8a180c26
39	Внешняя политика и международные связи Руси	1			Библиотека ЦОК https://m.edsoo.ru/8a180e06
40	Культурное пространство: повседневная жизнь, сельский и городской быт	1			Библиотека ЦОК https://m.edsoo.ru/8a180fd2
41	Формирование единого культурного пространства. Художественная культура и ремесло Руси	1			Библиотека ЦОК https://m.edsoo.ru/8a181194
42	Урок повторения, обобщения и контроля по теме «Русь в IX — начале XII в.». Контрольная работа	1	1		Библиотека ЦОК https://m.edsoo.ru/8a18134c
43	Формирование системы земель — самостоятельных государств	1			Библиотека ЦОК https://m.edsoo.ru/8a181518
44	Важнейшие земли, управляемые ветвями княжеского рода Рюриковичей: Черниговская, Смоленская, Галицкая, Волынская, Суздальская	1			Библиотека ЦОК https://m.edsoo.ru/8a1816e4
45	Земли, имевшие особый статус: Киевская и Новгородская	1			Библиотека ЦОК https://m.edsoo.ru/8a181d1a
46	Эволюция общественного строя и права; внешняя политика русских земель	1			Библиотека ЦОК https://m.edsoo.ru/8a1821b6
47	Формирование региональных центров культуры. Белокаменные храмы Северо-Восточной Руси	1			Библиотека ЦОК https://m.edsoo.ru/8a18230a
48	Урок повторения, обобщения и контроля по теме «Русь в середине XII — начале	1			Библиотека ЦОК https://m.edsoo.ru/8a182436

	ХIII в.»				
49	Возникновение Монгольской империи и ее завоевательные походы	1			Библиотека ЦОК https://m.edsoo.ru/8a182562
50	Борьба Руси против монгольского нашествия.	1			
51	Южные и западные русские земли. Северо-западные земли: Новгородская и Псковская	1			Библиотека ЦОК https://m.edsoo.ru/8a182954
52	Урок повторения, обобщения и контроля по теме «Русские земли и их соседи в середине XIII — XIV в.» Контрольная работа		1		Библиотека ЦОК https://m.edsoo.ru/8a182c92
53	Ордена крестоносцев и борьба с их экспансией на западных границах Руси	1			
54	Княжества Северо-Восточной Руси.	1			Библиотека ЦОК https://m.edsoo.ru/8a182e5e
55	Дмитрий Донской. Куликовская битва	1			Библиотека ЦОК https://m.edsoo.ru/8a183002
56	Роль Православной церкви в ордынский период русской истории	1			Библиотека ЦОК https://m.edsoo.ru/8a1831d8
57	Народы и государства степной зоны Восточной Европы и Сибири в XIII–XV веках	1			Библиотека ЦОК https://m.edsoo.ru/8a1835b6
58	Культурное пространство Руси в XIII-XIV вв.	1			Библиотека ЦОК https://m.edsoo.ru/8a1837d2
59	Объединение русских земель вокруг Москвы	1			Библиотека ЦОК https://m.edsoo.ru/8a183994
60	Новгород и Псков в XV в : политический	1			Библиотека ЦОК

	строй, отношения с Москвой, Ливонским орденом, Ганзой, Великим княжеством Литовским				https://m.edsoo.ru/8a183e76
61	Падение Византии и рост церковно-политической роли Москвы в православном Мире	1			Библиотека ЦОК https://m.edsoo.ru/8a18402e
62	Присоединение Новгорода и Твери. Ликвидация зависимости от Орды	1			Библиотека ЦОК https://m.edsoo.ru/8a1841c8
63	Формирование системы управления единого государства при Иване III	1			Библиотека ЦОК https://m.edsoo.ru/8a184358
64	Культурное пространство Русского государства в XV веке	1			Библиотека ЦОК https://m.edsoo.ru/8a1844de
65	Развитие культуры единого Русского государства.	1			Библиотека ЦОК https://m.edsoo.ru/8a18466e
66	Урок повторения, обобщения и контроля по теме «Формирование единого Русского государства в XV в.» Итоговая контрольная работа	1	1		Библиотека ЦОК https://m.edsoo.ru/8a184dda
67	Обобщение по теме "От Руси к Российскому государству"	1			Библиотека ЦОК https://m.edsoo.ru/8a185154
68	Обобщение по теме "От Руси к Российскому государству".	1			
ОБЩЕЕ КОЛИЧЕСТВО ЧАСОВ ПО ПРОГРАММЕ		68	4	0	

7 КЛАСС

№ п/п	Тема урока	Количество часов			Электронные цифровые образовательные ресурсы
		Всего	Контрольные работы	Практические работы	
1	Понятие «Новое время»	1			Библиотека ЦОК https://m.edsoo.ru/88649f52
2	Предпосылки и начало Великих географических открытий	1			Библиотека ЦОК https://m.edsoo.ru/8864a1a0
3	Великие географические открытия конца XV — XVI в. и их последствия	1			Библиотека ЦОК https://m.edsoo.ru/8864a36c
4	Социально-экономические изменения в европейском обществе в XVI-XVII вв. Изменения в социальной структуре общества в XVI-XVII вв.	1			Библиотека ЦОК https://m.edsoo.ru/8864a4ca
5	Стартовая контрольная работа	1	1		Библиотека ЦОК https://m.edsoo.ru/8864a5e2
6	Причины и начало Реформации	1			Библиотека ЦОК https://m.edsoo.ru/8864a786
7	Распространение протестантизма в Европе. Контрреформация	1			Библиотека ЦОК https://m.edsoo.ru/8864a8da
8	Абсолютизм и сословное представительство	1			Библиотека ЦОК https://m.edsoo.ru/8864aa24
9	Испания под властью потомков католических королей	1			Библиотека ЦОК https://m.edsoo.ru/8864ab78
10	Национально-освободительное движение в Нидерландах	1			Библиотека ЦОК https://m.edsoo.ru/8864acea

11	Франция: путь к абсолютизму	1			Библиотека ЦОК https://m.edsoo.ru/8864ae16
12	Англия в XVI-XVII вв.	1			Библиотека ЦОК https://m.edsoo.ru/8864af38
13	Английская революция середины XVII в.	1			Библиотека ЦОК https://m.edsoo.ru/8864b050
14	Страны Центральной, Южной и Юго-Восточной Европы	1			Библиотека ЦОК https://m.edsoo.ru/8864b37a
15	Борьба за первенство, военные конфликты между европейскими державами в XVI-XVII вв.	1			Библиотека ЦОК https://m.edsoo.ru/8864b4c4
16	Тридцатилетняя война	1			Библиотека ЦОК https://m.edsoo.ru/8864b5e6
17	Высокое Возрождение в Италии	1			Библиотека ЦОК https://m.edsoo.ru/8864b6f4
18	Мир человека в литературе раннего Нового времени	1			Библиотека ЦОК https://m.edsoo.ru/8864b802
19	Развитие науки: переворот в естествознании, возникновение новой картины мира	1			Библиотека ЦОК https://m.edsoo.ru/8864b924
20	Османская империя в XVI-XVII вв.	1			Библиотека ЦОК https://m.edsoo.ru/8864ba46
21	Индия, Китай, Япония в XVI-XVII вв.	1			Библиотека ЦОК https://m.edsoo.ru/8864bb86
22	Культура и искусство стран Востока в XVI—XVII вв.	1			Библиотека ЦОК https://m.edsoo.ru/8864bd8e
23	Обобщение. Историческое и культурное наследие Раннего Нового времени.	1	1		Библиотека ЦОК https://m.edsoo.ru/8864bf32

	Контрольная работа				
24	Завершение объединения русских земель.	1			Библиотека ЦОК https://m.edsoo.ru/8a1852e4
25	Внешняя политика Московского княжества в первой трети XVI в.	1			Библиотека ЦОК https://m.edsoo.ru/8a18546a
26	Органы государственной власти	1			Библиотека ЦОК https://m.edsoo.ru/8a1855e6
27	Царствование Ивана IV. Регентство Елены Глинской. Период боярского правления	1			Библиотека ЦОК https://m.edsoo.ru/8a185780
28	Принятие Иваном IV царского титула. Реформы середины XVI в.	1			Библиотека ЦОК https://m.edsoo.ru/8a185906
29	Внешняя политика России в XVI в.	1			Библиотека ЦОК https://m.edsoo.ru/8a185d34
30	Ливонская война: причины и характер	1			Библиотека ЦОК https://m.edsoo.ru/8a185eba
31	Поход Ермака Тимофеевича на Сибирское ханство	1			Библиотека ЦОК https://m.edsoo.ru/8a18602c
32	Социальная структура российского общества	1			Библиотека ЦОК https://m.edsoo.ru/8a1861b2
33	Многонациональный состав населения Русского государства	1			Библиотека ЦОК https://m.edsoo.ru/8a186356
34	Опричнина, дискуссия о ее причинах и характере	1			Библиотека ЦОК https://m.edsoo.ru/8a1864dc
35	Противоречивость личности Ивана Грозного. Результаты и цена преобразований	1			Библиотека ЦОК https://m.edsoo.ru/8a186856

36	Россия в конце XVI в.	1			Библиотека ЦОК https://m.edsoo.ru/8a1869dc
37	Накануне Смуты	1			Библиотека ЦОК https://m.edsoo.ru/8a186b6c
38	Смутное время начала XVII в.	1			Библиотека ЦОК https://m.edsoo.ru/8a186d1a
39	Царь Василий Шуйский	1			Библиотека ЦОК https://m.edsoo.ru/8a186eb4
40	Лжедмитрий II. Военная интервенция в Россию и борьба с ней	1			Библиотека ЦОК https://m.edsoo.ru/8a187076
41	Свержение Василия Шуйского и переход власти к «семибоярщине».	1			Библиотека ЦОК https://m.edsoo.ru/8a187242
42	Подъем национально-освободительного движения	1			Библиотека ЦОК https://m.edsoo.ru/8a1873fa
43	Освобождение Москвы в 1612 г.	1			Библиотека ЦОК https://m.edsoo.ru/8a187878
44	Окончание Смуты. Земский собор 1613 г. и его роль в укреплении государственности	1			Библиотека ЦОК https://m.edsoo.ru/8a187a6c
45	Итоги и последствия Смутного времени	1			Библиотека ЦОК https://m.edsoo.ru/8a187e90
46	Царствование Михаила Федоровича	1			Библиотека ЦОК https://m.edsoo.ru/8a188070
47	Земские соборы. Роль патриарха Филарета в управлении государством	1			Библиотека ЦОК https://m.edsoo.ru/8a18821e
48	Царствование Алексея Михайловича	1			Библиотека ЦОК https://m.edsoo.ru/8a1883ea
49	Патриарх Никон, его конфликт с царской	1			Библиотека ЦОК

	властью				https://m.edsoo.ru/8a1885b6
50	Царь Федор Алексеевич	1			Библиотека ЦОК https://m.edsoo.ru/8a188a70
51	Экономическое развитие России в XVII в.	1			Библиотека ЦОК https://m.edsoo.ru/8a188c50
52	Социальная структура российского общества в XVII в.	1			Библиотека ЦОК https://m.edsoo.ru/8a188e08
53	Городские восстания середины XVII в. Денежная реформа 1654 г. Медный бунт	1			Библиотека ЦОК https://m.edsoo.ru/8a188f7a
54	Соборное уложение 1649 г.	1			Библиотека ЦОК https://m.edsoo.ru/8a189132
55	Урок повторения, обобщения и контроля по темам «Смута» и «Россия в XVII в.». Контрольная работа	1	1		Библиотека ЦОК https://m.edsoo.ru/8a189308
56	Восстание Степана Разина	1			Библиотека ЦОК https://m.edsoo.ru/8a1896f0
57	Внешняя политика России в XVII в.	1			Библиотека ЦОК https://m.edsoo.ru/8a1898d0
58	Контакты с православным населением Речи Посполитой: противодействие полонизации, распространению католичества.	1			Библиотека ЦОК https://m.edsoo.ru/8a189a88
59	Укрепление южных рубежей	1			Библиотека ЦОК https://m.edsoo.ru/8a189dda
60	Отношения России со странами Западной Европы и Востока	1			Библиотека ЦОК https://m.edsoo.ru/8a189c2c
61	Освоение новых территорий. Народы России в XVII в.	1			Библиотека ЦОК https://m.edsoo.ru/8a189f92

62	Изменения в картине мира человека в XVI—XVII вв. и повседневная жизнь	1			Библиотека ЦОК https://m.edsoo.ru/8a18a41a
63	Архитектура в XVI-XVII вв.	1			Библиотека ЦОК https://m.edsoo.ru/8a18a604
64	Изобразительное искусство XVI-XVII вв.	1			Библиотека ЦОК https://m.edsoo.ru/8a18a7b2
65	Летописание и начало книгопечатания XVII в.	1			Библиотека ЦОК https://m.edsoo.ru/8a18a99c
66	Развитие образования и научных знаний в XVI-XVII вв.	1			Библиотека ЦОК https://m.edsoo.ru/8a18ab68
67	Обобщение по теме "Россия в XVI-XVII вв.: от великого княжества к царству". Итоговая контрольная работа	1	1		Библиотека ЦОК https://m.edsoo.ru/8a18afdc
68	Обобщение по теме "Россия в XVI-XVII вв.: от великого княжества к царству"	1			Библиотека ЦОК https://m.edsoo.ru/8a18b1d0
ОБЩЕЕ КОЛИЧЕСТВО ЧАСОВ ПО ПРОГРАММЕ		68	4	0	

8 КЛАСС

№ п/п	Тема урока	Количество часов			Электронные цифровые образовательные ресурсы
		Всего	Контрольные работы	Практические работы	
1	Введение. История нового времени. XVIII в.	1			Библиотека ЦОК https://m.edsoo.ru/8864c086
2	Истоки европейского Просвещения	1			Библиотека ЦОК https://m.edsoo.ru/8864c1a8
3	Франция — центр Просвещения	1			Библиотека ЦОК https://m.edsoo.ru/8864c2c0
4	Монархии в Европе XVIII в.: абсолютные и парламентские монархии	1			Библиотека ЦОК https://m.edsoo.ru/8864c3f6
5	Великобритания в XVIII в.	1			Библиотека ЦОК https://m.edsoo.ru/8864c536
6	Социальные и экономические последствия промышленного переворота	1			Библиотека ЦОК https://m.edsoo.ru/8864c6d0
7	Франция в XVIII в.	1			Библиотека ЦОК https://m.edsoo.ru/8864c892
8	Германские государства, монархия Габсбургов, итальянские земли в XVIII в.	1			Библиотека ЦОК https://m.edsoo.ru/8864c9c8
9	Государства Пиренейского полуострова	1			Библиотека ЦОК https://m.edsoo.ru/8864cae0
10	Создание английских колоний на американской земле	1			Библиотека ЦОК https://m.edsoo.ru/8864cc0c
11	Первый Континентальный конгресс	1			Библиотека ЦОК

	(1774) и начало Войны за независимость.				https://m.edsoo.ru/8864cd24
12	Причины, хронологические рамки и основные этапы Французской революции XVIII в.	1			Библиотека ЦОК https://m.edsoo.ru/8864ce3c
13	Упразднение монархии и провозглашение республики	1			Библиотека ЦОК https://m.edsoo.ru/8864cf5e
14	От якобинской диктатуры до установления режима консульства	1			Библиотека ЦОК https://m.edsoo.ru/8864d080
15	Развитие науки в XVIII в.	1			Библиотека ЦОК https://m.edsoo.ru/8864d418
16	Образование и культура XVIII в.	1			Библиотека ЦОК https://m.edsoo.ru/8864d562
17	Сословный характер культуры. Повседневная жизнь обитателей городов и деревень	1			Библиотека ЦОК https://m.edsoo.ru/8864d6ac
18	Проблемы европейского баланса сил и дипломатия	1			Библиотека ЦОК https://m.edsoo.ru/8864d7c4
19	Войны антифранцузских коалиций против революционной Франции	1			Библиотека ЦОК https://m.edsoo.ru/8864d8dc
20	Османская империя в XVIII в.	1			Библиотека ЦОК https://m.edsoo.ru/8864d9f4
21	Индия, Китай, Япония в XVIII в.	1			Библиотека ЦОК https://m.edsoo.ru/8864db0c
22	Культура стран Востока в XVIII в.	1			Библиотека ЦОК https://m.edsoo.ru/8864dc56
23	Обобщение. Историческое и культурное наследие XVIII в. Контрольная работа	1	1		Библиотека ЦОК https://m.edsoo.ru/8864dea4
24	Введение. Россия в конце XVII-XVIII в.:	1			Библиотека ЦОК

	от царства к империи				https://m.edsoo.ru/8a18b356
25	Причины и предпосылки преобразований	1			Библиотека ЦОК https://m.edsoo.ru/8a18b720
26	Начало царствования Петра I, борьба за власть	1			Библиотека ЦОК https://m.edsoo.ru/8a18ba40
27	Экономическая политика в XVIII в.	1			Библиотека ЦОК https://m.edsoo.ru/8a18bbee
28	Социальная политика XVIII в.	1			Библиотека ЦОК https://m.edsoo.ru/8a18bd74
29	Реформы управления	1			Библиотека ЦОК https://m.edsoo.ru/8a18bef0
30	Создание регулярной армии, военного флота	1			Библиотека ЦОК https://m.edsoo.ru/8a18c094
31	Церковная реформа. Упразднение патриаршества, учреждение Синода. Положение инославных конфессий	1			Библиотека ЦОК https://m.edsoo.ru/8a18c620
32	Оппозиция реформам Петра I	1			Библиотека ЦОК https://m.edsoo.ru/8a18c7ec
33	Внешняя политика России в первой четверти XVIII в.	1			Библиотека ЦОК https://m.edsoo.ru/8a18c97c
34	Преобразования Петра I в области культуры	1			Библиотека ЦОК https://m.edsoo.ru/8a18cb0c
35	Урок повторения, обобщения и контроля по теме «Россия в эпоху преобразований Петра I». Контрольная работа	1	1		Библиотека ЦОК https://m.edsoo.ru/8a18cc88
36	Начало эпохи дворцовых переворотов	1			Библиотека ЦОК https://m.edsoo.ru/8a18ce0e
37	Кондиции «верховников» и приход к	1			Библиотека ЦОК

	власти Анны Иоанновны				https://m.edsoo.ru/8a18cfa8
38	Укрепление границ империи на восточной и юго-восточной окраинах	1			Библиотека ЦОК https://m.edsoo.ru/8a18d1d8
39	Россия при Елизавете Петровне	1			Библиотека ЦОК https://m.edsoo.ru/8a18d368
40	Россия в международных конфликтах 1740—1750-х гг.	1			Библиотека ЦОК https://m.edsoo.ru/8a18d516
41	Царствование Петра III. Переворот 28 июня 1762 г.	1			Библиотека ЦОК https://m.edsoo.ru/8a18d6a6
42	Урок повторения, обобщения и контроля по теме «Россия после Петра I. Дворцовые перевороты»	1			Библиотека ЦОК https://m.edsoo.ru/8a18d840
43	Внутренняя политика Екатерины II	1			Библиотека ЦОК https://m.edsoo.ru/8a18d9e4
44	«Просвещенный абсолютизм», его особенности в России	1			Библиотека ЦОК https://m.edsoo.ru/8a18dc14
45	Экономическая и финансовая политика правительства	1			Библиотека ЦОК https://m.edsoo.ru/8a18ddc2
46	Административно-территориальная и сословная реформы Екатерины II	1			Библиотека ЦОК https://m.edsoo.ru/8a18dfb6
47	Социальная структура российского общества во второй половине XVIII века	1			Библиотека ЦОК https://m.edsoo.ru/8a18e16e
48	Национальная политика и народы России в XVIII в.	1			Библиотека ЦОК https://m.edsoo.ru/8a18e59c
49	Экономическое развитие России во второй половине XVIII в.	1			Библиотека ЦОК https://m.edsoo.ru/8a18e722
50	Развитие промышленности в XVIII в.	1			Библиотека ЦОК https://m.edsoo.ru/8a18e858

51	Внутренняя и внешняя торговля в XVIII в.	1			Библиотека ЦОК https://m.edsoo.ru/8a18e9d4
52	Обострение социальных противоречий в XVIII в.	1			Библиотека ЦОК https://m.edsoo.ru/8a18ebc8
53	Влияние социальных волнений на внутреннюю политику государства и развитие общественной мысли	1			Библиотека ЦОК https://m.edsoo.ru/8a18ed6c
54	Внешняя политика России второй половины XVIII в.	1			Библиотека ЦОК https://m.edsoo.ru/8a18ef42
55	Присоединение Крыма и Северного Причерноморья	1			Библиотека ЦОК https://m.edsoo.ru/8a18f118
56	Участие России в разделах Речи Посполитой	1			Библиотека ЦОК https://m.edsoo.ru/8a18f302
57	Россия при Павле I.	1			Библиотека ЦОК https://m.edsoo.ru/8a18f4b0
58	Укрепление абсолютизма при Павле I.	1			Библиотека ЦОК https://m.edsoo.ru/8a18f668
59	Политика Павла I в области внешней политики. Дворцовый переворот 11 марта 1801 г.	1			Библиотека ЦОК https://m.edsoo.ru/8a18f8ca
60	Урок повторения, обобщения и контроля по теме «Россия в 1760-1790-х гг. Правление Екатерины II и Павла I» Контрольная работа	1	1		Библиотека ЦОК https://m.edsoo.ru/8a18fa6e
61	Идеи Просвещения в российской общественной мысли, публицистике и литературе	1			Библиотека ЦОК https://m.edsoo.ru/8a18fbb8
62	Русская культура и культура народов	1			Библиотека ЦОК

	России в XVIII в.				https://m.edsoo.ru/8a18fcf8
63	Культура и быт российских сословий	1			Библиотека ЦОК https://m.edsoo.ru/8a18fe6a
64	Российская наука в XVIII в.	1			Библиотека ЦОК https://m.edsoo.ru/8a190022
65	Образование в России в XVIII в.	1			Библиотека ЦОК https://m.edsoo.ru/8a1901ee
66	Русская архитектура XVIII в.	1			
67	Обобщение по теме "Россия в XVII-XVIII вв.: от царства к империи". Итоговая контрольная работа	1	1		Библиотека ЦОК https://m.edsoo.ru/8a1907f2
68	Обобщение по теме "Россия в XVII-XVIII вв.: от царства к империи"	1			
ОБЩЕЕ КОЛИЧЕСТВО ЧАСОВ ПО ПРОГРАММЕ		68	4	0	

9 КЛАСС

№ п/п	Тема урока	Количество часов			Электронные цифровые образовательные ресурсы
		Всего	Контрольные работы	Практические работы	
1	Введение. История нового времени. XIX-начала XX в.	1			Библиотека ЦОК https://m.edsoo.ru/8864dff8 http://resh.edu.ru
2	Провозглашение империи Наполеона I во Франции	1			Библиотека ЦОК https://m.edsoo.ru/8864e17e http://resh.edu.ru
3	Наполеоновские войны и крушение Французской империи	1			Библиотека ЦОК https://m.edsoo.ru/8864e2dc http://resh.edu.ru
4	Промышленный переворот, его особенности в странах Европы и США	1			Библиотека ЦОК https://m.edsoo.ru/8864e44e http://resh.edu.ru
5	Политические течения и партии в XIX веке	1			Библиотека ЦОК https://m.edsoo.ru/8864e584 http://resh.edu.ru
6	Франция, Великобритания в XIX в.	1			Библиотека ЦОК https://m.edsoo.ru/8864e6b0 http://resh.edu.ru
7	Европейские революции 1830 г. и 1848-1849 гг.	1			Библиотека ЦОК https://m.edsoo.ru/8864e912 http://resh.edu.ru
8	Великобритания в Викторианскую эпоху.	1			Библиотека ЦОК

					https://m.edsoo.ru/8864eb56 http://resh.edu.ru
9	Франция в середине XIX - начале XX в.	1			Библиотека ЦОК https://m.edsoo.ru/8864ece6 http://resh.edu.ru
10	Италия в середине XIX - начале XX в.	1			Библиотека ЦОК https://m.edsoo.ru/8864ece6 http://resh.edu.ru
11	Страны Центральной и Юго-Восточной Европы во второй половине XIX — начале XX в.	1			Библиотека ЦОК https://m.edsoo.ru/8864f0a6 http://resh.edu.ru
12	Соединенные Штаты Америки в середине XIX - начале XX в.	1			Библиотека ЦОК https://m.edsoo.ru/8864f1e6 http://resh.edu.ru
13	Экономическое и социально-политическое развитие стран Европы и США в конце XIX — начале XX в.	1			Библиотека ЦОК https://m.edsoo.ru/8864f2fe http://resh.edu.ru
14	Политика метрополий в латиноамериканских владениях	1			Библиотека ЦОК https://m.edsoo.ru/8864ece6 http://resh.edu.ru
15	Влияние США на страны Латинской Америки	1			Библиотека ЦОК https://m.edsoo.ru/8864ece6 http://resh.edu.ru
16	Япония и Китай в XIX - начале XX в.	1			Библиотека ЦОК https://m.edsoo.ru/8864f5d8 http://resh.edu.ru
17	Османская империя в XIX - начале XX в.	1			Библиотека ЦОК https://m.edsoo.ru/8864f6f0

					http://resh.edu.ru
18	Индия в XIX - начале XX в.	1			Библиотека ЦОК https://m.edsoo.ru/8864f83a http://resh.edu.ru
19	Завершение колониального раздела мира	1			Библиотека ЦОК https://m.edsoo.ru/8864f9b6 http://resh.edu.ru
20	Научные открытия и технические изобретения в XIX — начале XX в.	1			Библиотека ЦОК https://m.edsoo.ru/8864fb6e http://resh.edu.ru
21	Художественная культура XIX — начала XX в.	1			Библиотека ЦОК https://m.edsoo.ru/8864fcea http://resh.edu.ru
22	Международные отношения, конфликты и войны в конце XIX — начале XX в.	1			Библиотека ЦОК https://m.edsoo.ru/8864fe16 http://resh.edu.ru
23	Обобщение. Историческое и культурное наследие XIX в. Контрольная работа	1	1		Библиотека ЦОК https://m.edsoo.ru/8864ff2e http://resh.edu.ru
24	Введение. Российская империя в XIX-начале XX в.	1			Библиотека ЦОК https://m.edsoo.ru/8a190996 http://resh.edu.ru
25	Проекты либеральных реформ Александра I	1			Библиотека ЦОК https://m.edsoo.ru/8a190b80 http://resh.edu.ru
26	Внешняя политика России в начале XIX в.	1			Библиотека ЦОК https://m.edsoo.ru/8a190d10

					http://resh.edu.ru
27	Отечественная война 1812 г. — важнейшее событие российской и мировой истории XIX в.	1			Библиотека ЦОК https://m.edsoo.ru/8a190ebe http://resh.edu.ru
28	Внешняя политика России в 1813–1825 годах	1			Библиотека ЦОК https://m.edsoo.ru/8a19109e http://resh.edu.ru
29	Либеральные и охранительные тенденции во внутренней политике	1			Библиотека ЦОК https://m.edsoo.ru/8a1912ce http://resh.edu.ru
30	Дворянская оппозиция самодержавию. Восстание декабристов 14 декабря 1825 г.	1			Библиотека ЦОК https://m.edsoo.ru/8a191490 http://resh.edu.ru
31	Урок повторения, обобщения и контроля по теме «Александровская эпоха: государственный либерализм»	1			Библиотека ЦОК https://m.edsoo.ru/8a191648 http://resh.edu.ru
32	Реформаторские и консервативные тенденции в политике Николая I.	1			Библиотека ЦОК https://m.edsoo.ru/8a191cec http://resh.edu.ru
33	Внешняя политика России во второй четверти XIX века. Крымская война	1			Библиотека ЦОК https://m.edsoo.ru/8a19223c http://resh.edu.ru
34	Урок повторения, обобщения и контроля по теме «Россия в первой половине XIX века». Контрольная работа	1	1		Библиотека ЦОК https://m.edsoo.ru/8a1923b8 http://resh.edu.ru
35	Сословная структура российского общества.	1			Библиотека ЦОК https://m.edsoo.ru/8a191f12

					http://resh.edu.ru
36	Общественная жизнь в 1830—1850-е гг.	1			Библиотека ЦОК https://m.edsoo.ru/8a1920c0 http://resh.edu.ru
37	Государственная политика в области культуры	1			Библиотека ЦОК https://m.edsoo.ru/8a19261a http://resh.edu.ru
38	Развитие науки и техники	1			Библиотека ЦОК https://m.edsoo.ru/8a192912 http://resh.edu.ru
39	Народная культура. Культура повседневности	1			Библиотека ЦОК https://m.edsoo.ru/8a19278c http://resh.edu.ru
40	Многообразие культур и религий Российской империи	1			Библиотека ЦОК https://m.edsoo.ru/8a192ad4 http://resh.edu.ru
41	Конфликты и сотрудничество между народами	1			Библиотека ЦОК https://m.edsoo.ru/8a192c5a http://resh.edu.ru
42	Реформы 1860—1870-х гг. — движение к правовому государству и гражданскому обществу.	1			Библиотека ЦОК https://m.edsoo.ru/8a192da4 http://resh.edu.ru
43	Земская и городская реформы	1			Библиотека ЦОК https://m.edsoo.ru/8a19316e http://resh.edu.ru
44	Судебная реформа и развитие правового сознания	1			Библиотека ЦОК https://m.edsoo.ru/8a1933da

					http://resh.edu.ru
45	Военные реформы	1			Библиотека ЦОК https://m.edsoo.ru/8a193542 http://resh.edu.ru
46	Многовекторность внешней политики империи. Русско-турецкая война 1877—1878 гг.	1			Библиотека ЦОК https://m.edsoo.ru/8a1936a0 http://resh.edu.ru
47	Урок повторения, обобщения и контроля по теме «Социальная и правовая модернизация страны при Александре II»	1			Библиотека ЦОК https://m.edsoo.ru/8a193862 http://resh.edu.ru
48	«Народное самодержавие» Александра III	1			Библиотека ЦОК https://m.edsoo.ru/8a193a06 http://resh.edu.ru
49	Основные сферы и направления внешнеполитических интересов	1			Библиотека ЦОК https://m.edsoo.ru/8a193b82 http://resh.edu.ru
50	Сельское хозяйство и промышленность. Индустриализация и урбанизация	1			Библиотека ЦОК https://m.edsoo.ru/8a193cae http://resh.edu.ru
51	Урок повторения, обобщения и контроля по теме «Россия во второй половине XIX века». Контрольная работа	1	1		Библиотека ЦОК https://m.edsoo.ru/8a193e5c http://resh.edu.ru
52	Культура и быт народов России во второй половине XIX в.	1			Библиотека ЦОК https://m.edsoo.ru/8a193f88 http://resh.edu.ru
53	Наука и образование	1			Библиотека ЦОК https://m.edsoo.ru/8a1940b4

					http://resh.edu.ru
54	Художественная культура второй половины XIX в.	1			Библиотека ЦОК https://m.edsoo.ru/8a1941cc http://resh.edu.ru
55	Основные регионы и народы Российской империи и их роль в жизни страны.	1			Библиотека ЦОК https://m.edsoo.ru/8a1942e4 http://resh.edu.ru
56	Национальная политика самодержавия	1			Библиотека ЦОК https://m.edsoo.ru/8a1943f2 http://resh.edu.ru
57	Общественная жизнь в 1860—1890-х гг.	1			Библиотека ЦОК https://m.edsoo.ru/8a194500 http://resh.edu.ru
58	Идейные течения и общественное движение второй половины XIX в.	1			Библиотека ЦОК https://m.edsoo.ru/8a1946ae http://resh.edu.ru
59	На пороге нового века: динамика и противоречия развития	1			Библиотека ЦОК https://m.edsoo.ru/8a1947d0 http://resh.edu.ru
60	Демография, социальная стратификация на рубеже веков	1			Библиотека ЦОК https://m.edsoo.ru/8a1948de http://resh.edu.ru
61	Национальная политика, этнические элиты и национально-культурные движения на рубеже веков	1			Библиотека ЦОК https://m.edsoo.ru/8a194a00 http://resh.edu.ru
62	Россия в системе международных отношений в начале XX в.	1			Библиотека ЦОК https://m.edsoo.ru/8a194b0e

					http://resh.edu.ru
63	Первая российская революция 1905—1907 гг. Основные события Первой российской революции. Особенности революционных выступлений в 1906—1907 гг.	1			Библиотека ЦОК https://m.edsoo.ru/8a194c1c http://resh.edu.ru
64	Избирательный закон 11 декабря 1905 г.	1			Библиотека ЦОК https://m.edsoo.ru/8a194d34 http://resh.edu.ru
65	Общество и власть после революции	1			
66	Серебряный век российской культуры.	1			Библиотека ЦОК https://m.edsoo.ru/8a194f5a http://resh.edu.ru
67	Наш край в XIX – начале XX в.	1			Библиотека ЦОК https://m.edsoo.ru/8a1954e6 http://resh.edu.ru
68	Обобщение по теме «Российская империя в XIX — начале XX века». Контрольная работа	1	1		Библиотека ЦОК https://m.edsoo.ru/8a195608 http://resh.edu.ru
69	Введение. Новейшая история России с 1914 г. по новейшее время	1			Библиотека ЦОК https://m.edsoo.ru/8a195608 http://resh.edu.ru
70	Российская империя накануне революции	1			Библиотека ЦОК https://m.edsoo.ru/8a195608 http://resh.edu.ru
71	Февральская революция 1917 года	1			Библиотека ЦОК https://m.edsoo.ru/8a195608 http://resh.edu.ru

72	Октябрь 1917 года и его последствия	1			Библиотека ЦОК https://m.edsoo.ru/8a195608 http://resh.edu.ru
73	Образование СССР. Влияние революционных событий в России на общемировые процессы XX в.	1			Библиотека ЦОК https://m.edsoo.ru/8a195608 http://resh.edu.ru
74	Нападение гитлеровской Германии на СССР	1			Библиотека ЦОК https://m.edsoo.ru/8a195608 http://resh.edu.ru
75	Крупнейшие битвы в ходе войны	1			Библиотека ЦОК https://m.edsoo.ru/8a195608 http://resh.edu.ru
76	Организация борьбы в тылу врага: партизанское движение и подполье	1			Библиотека ЦОК https://m.edsoo.ru/8a195608 http://resh.edu.ru
77	СССР и союзники	1			Библиотека ЦОК https://m.edsoo.ru/8a195608 http://resh.edu.ru
78	Всемирно-историческое значение Победы СССР в Великой Отечественной войне	1			Библиотека ЦОК https://m.edsoo.ru/8a195608 http://resh.edu.ru
79	Распад СССР	1			Библиотека ЦОК https://m.edsoo.ru/8a195608 http://resh.edu.ru
80	Становление демократической России	1			Библиотека ЦОК https://m.edsoo.ru/8a195608 http://resh.edu.ru
81	Россия в начале XXI в. Восстановление единого правового пространства страны	1			Библиотека ЦОК https://m.edsoo.ru/8a195608 http://resh.edu.ru

82	Российская Федерация на современном этапе	1			Библиотека ЦОК https://m.edsoo.ru/8a195608 http://resh.edu.ru
83	Вхождение Крыма и Севастополя в состав России	1			Библиотека ЦОК https://m.edsoo.ru/8a195608 http://resh.edu.ru
84	Итоговое повторение по теме «Великая Отечественная война (1941-1945 гг.)»	1			Библиотека ЦОК https://m.edsoo.ru/8a195608 http://resh.edu.ru
85	Итоговое повторение по модулю «Новейшая история России с 1914 г. по новейшее время». Итоговая контрольная работа	1	1		
ОБЩЕЕ КОЛИЧЕСТВО ЧАСОВ ПО ПРОГРАММЕ		85	5	0	

УЧЕБНО-МЕТОДИЧЕСКОЕ ОБЕСПЕЧЕНИЕ ОБРАЗОВАТЕЛЬНОГО ПРОЦЕССА

ОБЯЗАТЕЛЬНЫЕ УЧЕБНЫЕ МАТЕРИАЛЫ ДЛЯ УЧЕНИКА

- История России (в 2 частях), 6 класс/ Арсентьев Н.М., Данилов А.А., Стефанович П.С. и другие; под редакцией Торкунова А.В., Акционерное общество «Издательство «Просвещение»;
- История России (в 2 частях), 7 класс/ Арсентьев Н.М., Данилов А.А., Курукин И.В. и другие; под редакцией Торкунова А.В., Акционерное общество «Издательство «Просвещение»;
- История России (в 2 частях), 8 класс/ Арсентьев Н.М., Данилов А.А., Курукин И.В. и другие; под редакцией Торкунова А.В., Акционерное общество «Издательство «Просвещение»;
- История России (в 2 частях), 9 класс/ Арсентьев Н.М., Данилов А.А., Левандовский А.А. и другие; под редакцией Торкунова А.В., Акционерное общество «Издательство «Просвещение»;
- История. Древний мир, 5 класс/Уколова В. И. и другие; Акционерное общество "Издательство "Просвещение";
- История. Средние века. 6 класс/Ведюшкин В.А., Уколова В. И. и другие; Акционерное общество "Издательство "Просвещение";
- История. Новое время. 7 класс/Юдовская Д. Я., Баранов П. А. и другие; Акционерное общество "Издательство "Просвещение";
- История. Новое время. 8 класс/ Ведюшкин В. А., Бовыкин Д. Ю. и

другие; Акционерное общество "Издательство "Просвещение"

История. Новое время. 9 класс/ Медяков А. С., Бовыкин Д. Ю. и другие;

Акционерное общество "Издательство "Просвещение"

МЕТОДИЧЕСКИЕ МАТЕРИАЛЫ ДЛЯ УЧИТЕЛЯ

История. Древний мир. 5 класс. Поурочные методические рекомендации/

В. И. Уколова.- Акционерное общество "Издательство "Просвещение";

История. Средние века. 6 класс. Поурочные методические рекомендации/

В. А. Ведюшкин, И. В. Ведюшкина.- Акционерное общество

"Издательство "Просвещение";

Комплект методических материалов в помощь учителю истории. /А.А.

Данилов.- Акционерное общество "Издательство "Просвещение";

Поурочные рекомендации. История России. 7 класс. / О.Н. Журавлева. -

Акционерное общество "Издательство "Просвещение";

Поурочные рекомендации. История России. 8 класс. / О.Н. Журавлева. -

Акционерное общество "Издательство "Просвещение";

Поурочные рекомендации. История России. 9 класс. / А.А. Данилов, О.Н.

Журавлева. - Акционерное общество "Издательство "Просвещение";

История России. Контрольные работы. 6 класс./ *И. А. Арташов*.-

Акционерное общество "Издательство "Просвещение";

История России. Контрольные работы. 7 класс. /*Арташов И. А.*-

Акционерное общество "Издательство "Просвещение";

История России. Контрольные работы. 8 класс. /Артасов И. А.-

Акционерное общество "Издательство "Просвещение";

История России. Контрольные работы. 9 класс. /Артасов И. А.-

Акционерное общество "Издательство "Просвещение".

ЦИФРОВЫЕ ОБРАЗОВАТЕЛЬНЫЕ РЕСУРСЫ И РЕСУРСЫ СЕТИ

ИНТЕРНЕТ

*

Стартовая контрольная работа 7 класс

Вариант – 1

1. Народное собрание на Руси называлось:

- 1) совет; 2) круг; 3) вече; 4) собор.

2. Одна из причин Крещения Руси:

- 1) интересы развивающегося государства;
2) стремление оградить Русь от набегов кочевников;
3) активная внешняя политика;
4) принятие христианства княгиней Ольгой.

3. Кто, когда и в связи с чем мог сказать: «Хочу на вы идти»?

4. Основателем Монгольской державы был: 1) Тохтамыш; 2) Берке; 3) Чингисхан; 4) Батый.

5. Соотнесите термины и определения:

1) посад;	а) земли, раздававшиеся князьями дворянам за службу;
2) баскак;	б) дань, взимаемая Ордой с русских земель;
3) ярлык;	в) торгово-ремесленная часть города;
4) выход;	г) ханская грамота, дававшая русским князьям право занимать престол;
5) поместье.	д) представители монгольского хана в завоеванных землях.

6. Перечислите основные понятия, которые характеризуют государство.

7. Дайте определение понятиям::

натуральное хозяйство; феодальная раздробленность.

8. Как называется «главный» над вассалом, его покровитель:

- 1) король; 2) сеньор; 3) феодал?

9. Объясните содержание логических цепочек:

1) ученик — подмастерье — мастер; 2) товар — деньги — товар; 3) меняла — ростовщик — банкир.

10. Сколько крестьянину, поселившемуся в городе, необходимо было прожить там, чтобы стать свободным:

- 1) ровно год; 2) один год и один день; 3) три года; 4) пять лет?

11. Замените определение термином:

- 1) собрание представителей сословий в Англии;
- 2) государство, в котором все его части подчиняются единому центру и управляются им;
- 3) борьба за освобождение территории Испании от арабского завоевания.

12. Найдите ошибку:

- 1) Фридрих I Барбаросса — король Франции;
- 2) Жанна д' Арк — героиня Столетней войны;
- 3) Данте Алигьери — итальянский поэт, автор «Божественной комедии»;
- 4) Фома Аквинский — средневековый философ и ученый

13. Отрывок из работы И. Н. Данилевского «Древняя Русь глазами современников и потомков»

«1. Основными властными функциями в Древней Руси обладали князь, дружина и вече. При этом следует отметить отсутствие четкого разделения полномочий между этими субъектами власти. Основная часть населения — крестьяне — формально, видимо, еще не были отделены от власти, однако фактически непосредственного участия в деятельности властных институтов (в частности веча) не принимали.

2. Отношения между князем и дружиной строились на личных связях, закреплявшихся системой дарений и совместных пиров. Князь в своих решениях во многом зависел от дружины. Однако и дружина во многом ориентировалась на князя. Княжеская власть постепенно усиливалась, что выражалось, помимо всего прочего, в падении авторитета "старшей" дружины.

3. Отношения между князем, возглавлявшим дружину, и городами с примыкавшими к ним сельскими поселениями строились на регулярных выплатах полюдя и (или) дани. Распределение полученных средств входило в прерогативу князя. В то же время он выступал в качестве своеобразного олицетворения коллективного собственника средств, собранных дружиной в виде даней и полюдя.

4. Обслуживанием князя и дружины занималась "служебная организация", в недрах которой формировались новые социальные отношения ».

Задание:

1- укажите период о котором идет речь. Какой город был столицей Древней Руси?

2- В первом абзаце отрывка найдите и запишите предложение, где названы органы власти Древней Руси.

Вариант - 2

1. Завершите фразу:

- 1) Хозяйство, в котором все, что производится, служит для внутреннего пользования, а не для продажи, называется
- 2) Деление государства на ряд самостоятельных областей, при слабой центральной власти, называется
- 3) Владелец земельного надела и крестьян в средневековом обществе назывался
- 4) Крестьянин, являющийся собственностью своего господина, назывался

2. Священная книга мусульман:

- 1) Коран; 2) Библия; 3) Законы XII таблиц; 4) Талмуд.

3. Донжон — это:

- 1) звание; 2) оружие рыцаря; 3) главная башня замка; 4) крепостная стена.

4. Соотнесите даты и события:

1) Столетняя война между Англией и Францией;	а) 1419—1434 гг;
2) Гуситские войны;	б) 1302 г.;
3) созыв Генеральных штатов;	в) 1337—1453 гг.;
4) созыв парламента в Англии.	г) 1265 г.

5. Определите неправильное утверждение:

- 1) Пьер Абеляр — средневековый философ и ученый;
- 2) Жанна д' Арк — героиня Столетней войны;
- 3) Франческо Петрарка — итальянский поэт раннего Возрождения;
- 4) Генрих Плантагенет — король Франции.

6. В каком веке было образовано Древнерусское государство:

- 1) VIII в.; 2) XI в.; 3) IX в.; 4) X в.?

7. Первый письменный свод законов появился во время княжения:

- 1) Владимира Мономаха; 2) Ярослава Мудрого; 3) Мстислава Великого; 4) Владимира I.

8. Замените выделенный курсивом фрагмент историческим термином:

В качестве платы за службу князь стал раздавать своим дружинникам и боярам *населенные земли на правах наследственной собственности.*

9. Кто, когда и в связи с чем мог сказать:

«Каждый да держит отчину свою»?

10. Соотнесите даты и события:

1) 1239—1240 гг.;	а) сожжение Москвы Тохтамышем;
2) 1382 г.;	б) битва на р. Воже;

3) 1240 г.;	в) Невская битва;
-------------	-------------------

11. Князь, при котором Москва стала центром Русской православной церкви:

- 1) Иван II; 2) Юрий Долгорукий; 3) Андрей Боголюбский; 4) Иван I Калита?

12. Основными причинами раздробленности на Руси является (ются):

- 1) появление новых городских центров;
- 2) междоусобицы;
- 3) принятие христианства;
- 4) слабость хозяйственных связей между отдельными землями;
- 5) формирование собственного аппарата управления в удельных княжествах;
- 6) необходимость отражения угрозы извне.

13. Фрагмент работы О. В. Творогова «Литература Древней Руси»

«Приняв христианство, Древняя Русь одновременно получила и письменность и литературу... Древнерусские книжники оказались перед лицом сложнейшей задачи: нужно было в возможно кратчайший срок обеспечить создаваемые на Руси церкви и монастыри необходимыми для богослужения книгами, нужно было ознакомить новообращенных христиан с христианской догматикой, с основами христианской морали... и с историей Вселенной, народов и государств, и с историей церкви, и, наконец, с историей жизни христианских подвижников. Необходимо было рассказать о том, как — с христианской точки зрения — устроен мир, объяснить *смысл* целесообразно и мудро "устроенной богом" природы. Словом, нужно было незамедлительно создавать литературу, посвященную сложнейшим мировоззренческим вопросам. Книги, привезенные из Болгарии, не могли обеспечить все эти разносторонние потребности молодого христианского государства, и, следовательно, нужно было переводить, переписывать, размножать произведения христианской литературы. Вся энергия, все силы, все время древнерусских книжников на первых порах были поглощены выполнением этих первоочередных задач. Процесс письма был длительным, материал письма (пергамен) дорогим, и это не только делало каждый книжный фолиант трудоемким, но и придавало ему особый ореол ценности и значительности. Литература воспринималась как нечто очень важное, серьезное, предназначенное обслуживать наиболее высокие духовные потребности».

Задание:

1 - В каком году произошло крещение Древней Руси?

С именем какого князя оно связано?

2. Найдите в тексте и запишите предложение, где описано, как создавались книги.

Система оценивания.

Оценка «5» = 90%-100%

Оценка «4» = 70%-89%

Оценка «3» = 50%-69%

Оценка «2» = 0%-49%

Итоговая контрольная работа 5 класс

1 ВАРИАНТ

Задания части А, выбор правильного ответа (за каждый правильный ответ 1 балл).

A1. В какой части света появился и жил древний человек?

- а) Европа б) Азия в) Африка г) Америка

A2. К письменным памятникам истории относятся

- а) древние книги б) монеты в) оружие г) посуда

A3. Основное занятие древнейших людей, поиск съедобных корней, плодов, ягод, птичьих яиц – это:

- а) охота б) собирательство в) земледелие

A4. Продолжите фразу. Самой большой является пирамида

- а) Рамсеса б) Джосера в) Хефрена г) Хеопса

A5. Из какого занятия людей возникло земледелие?

- а) из скотоводства б) из бортничества в) из собирательства г) из охоты

A6. Где находится Египет?

- а) в северо-восточной части Африке б) Центральной Азии в) Центральной Африке

A7. Усыпальница для фараонов в древнем Египте это

- а) храм б) пирамида в) дворец

A8. Вавилонский царь, при котором были записаны первые законы

- а) Хаммурапи б) Соломон в) Гильгамеш

A9. В отличие от Египта и Двуречья, основное занятие финикийцев

- а) мореплавание, торговля б) военное дело в) земледелие г) виноделие

A10. Как называется вера в единого Бога?

- а) монотеизм б) язычество в) атеизм

A11. Как звали мальчика-пастушка, победившего в неравной схватке великана Голиафа?

- а) Моисей б) Соломон в) Давид г) Саул

A12. Народы какого государства создали Библию

- а) Египта б) Палестины в) Ассирии г) Индии

A13. Какой титул из перечисленных носил властитель Персидской державы

- а) «Великий царь, царь царей» б) «Сын неба, правитель Поднебесной империи»
в) «Справедливейший из царей»

A14. Густые, труднопроходимые леса в Индии называются

- а) тропики б) джунгли в) оазисы г) саванны

A15. Какая религия возникла в Древней Индии

- а) конфуцианство б) иудаизм в) даосизм г) буддизм

A16. Великими китайскими реками были

- а) Тигр и Евфрат б) Инд и Ганг в) Нил и По г) Хуанхэ и Янцзы

A17. В Греции в отличие от Египта, Индии и Китая

- а) нет полноводных рек б) земля очень плодородная в) нет выхода к морю

A18. Какое чудовище имело туловище человека и голову быка?

- а) грифон б) сфинкс в) минотавр г) кентавр

A19. Афиняне называли свое управление в полисе

- а) диктатурой б) демократией в) республикой г) тиранией

A20. В Афинах педагогами называли

- а) школьных учителей

б) домашних рабов, отводивших мальчика в школу, носивших его письменные принадлежности и музыкальные принадлежности

- в) учёных, преподававших в гимназиях

A21. Олимпийские игры проводились в Древней Греции летом

а) ежегодно б) каждые два года в) каждые четыре года г) раз в десять лет

A22. Продолжите фразу. Высшими должностными лицами Римской республики были

а) Консулы; б) Сенаторы; в) Ораторы; г) Магистраты

A23. По легенде близнецы Ромул и Рем были вскормлены молоком

а) волчицы б) львицы в) тигрицы г) пумы

A24. Народный трибун, выступивший в защиту земледельцев Италии?

а) Тиберий Гракх; б) Катон; в) Сципион; г) Юлий Цезарь

Задания части В (оцениваются в 2 балла).

В1. Соотнеси понятия и их определения

1. страна на северо-востоке Африки	а) реки Междуречья
2. клинопись	б) письменность Египта
3. папирус	в) царь Египта
4. фараон	г) Египет
5. вельможа	д) письменность Междуречья
6. Тигр и Евфрат.	е) богатый и знатный человек
7. иероглифы	ё) высокий тростник
8 храм	ж) река в Египте
9. Нил	з) гроб фараона
10. саркофаг	к) жилище бога
11. пирамида	л) гробница фараона

В2. Заполните пропуски

Египтяне писали специальными значками - _____ (1). Материалом для письма служил _____ (2). Египтяне, умевшие писать, могли занять должность _____ (3).

В3. Приведите в соответствие

а) Зевс	1) владычествует на море
б) Посейдон	2) владычествует на небе
в) Аид	3) владычествует в царстве мёртвых

В4. Продолжить предложения.

В каких странах протекали эти реки?

А) Тигр _____

Б) Ганг _____

В) Иордан _____

Г)Хуанхе _____

2 ВАРИАНТ

Задания части А, выбор правильного ответа (за каждый правильный ответ 1 балл).

A1. По данным археологов, люди появились на земле

- а) более 2 млн. лет назад б) 40 тыс. лет назад в) 10 тыс. лет назад г) 4 тыс. лет назад

A2. Из чего древние люди изготавливали первые орудия труда

- а) из камня б) из бронзы в) из меди г) из железа

A3. Термин «демократия» возник в Древней Греции. Из каких двух слов он состоял:

- а) город и народ; б) власть и сила; в) народ и жизнь; г) народ и власть

A4. Как называют веру человека в колдовство, в оборотней, душу, в жизнь после смерти?

- а) философией б) археологией в) религией г) антропологией

A5. Какой из перечисленных металлов человек освоил первым:

- а) серебро б) бронза в) железо г) медь

A6. Главная река Египта

- а) Нил б) Тигр в) Евфрат г) Инд

A7. Жителей Междуречья называли

- а) шумеры б) египтяне в) евреи г) китайцы

A8. Финикийцы первыми создали

- а) буквы б) письменность в) алфавит

A9. Какой библейский персонаж, согласно Ветхому Завету, вывел евреев из Египта в Палестину?

- а) Авраам б) Иаков в) Израиль г) Моисей

A10. Как называется древнее оружие для разрушения крепостных стен в форме бревна с наконечником, укрепленное цепями на подвижной деревянной балке?

- а) молот б) таран в) копьё г) секира

A11. Спартак был :

- а) выдающимся государственным деятелем б) прославленным римским полководцем

- в) предводителем восстания рабов г) известным покровителем поэтов и музыкантов

A12. Где находится Индия?

- а) на западе Азии б) на юге Азии в) на востоке Азии

A13. Самыми мудрыми и почтенными в Древней Индии считались

- а) земледельцы б) жрецы-брахманы в) знатные воины

A14. Как китайцы называли свою страну

- а) Подлунной б) Лучезарной в) Поднебесной г) Подзвездной

A15. Из листьев какого растения изготавливали напиток в Китае еще в древности?

- а) кофейного дерева б) теобромового дерева в) чайного куста г) шелковицы

A16. Особенный город-государство с окрестными деревнями в Греции это

- а) область б) полис в) демос г) демократия

A17. Автор поэм «Илиада», «Одиссея»

- а) Агамемнон б) Гомер в) Геродот г) Ахиллес

A18. В греческих государствах Спарта славилась как страна, в которой

- а) процветали науки и искусство

- б) все жители подчинялись почти военной дисциплине и строгому порядку

- в) основным занятием было земледелие и скотоводство

A19. Греки верили, что боги живут

а) на горе Олимп б) на горе Арарат в) в крепостенных Микенах

A20. Сын Зевса, совершивший 12 подвигов и ставший одним из великих героев Греции.

а) Геракл б) Гефест в) Атлант г) Одиссей

A21. Как назывался простой народ в Аттике?

а) рабы б) аристократы в) демос г) архонт

A22. Противником Александра Македонского в битве при Иссе являлся

а) Кир б) Леонид в) Дарий III г) Ксеркс

A23. На скольких холмах расположен Рим

а) двух б) трех в) пяти г) семи

A24. В каком году был основан Рим

а) 776 году до н.э. б) 753 году до н.э. в) 580 году до н.э. г) 480 году до н.э.

Задания части В (оцениваются в 2 балла).

В1. Соотнеси понятия и их определения

1. страна на северо-востоке Африки	а) реки Междуречья
2. клинопись	б) письменность Египта
3. папирус	в) царь Египта
4. фараон	г) Египет
5. вельможа	д) письменность Междуречья
6. Тигр и Евфрат.	е) богатый и знатный человек
7. иероглифы	ё) высокий тростник
8 храм	ж) река в Египте
9. Нил	з) гроб фараона
10. саркофаг	к) жилище бога
11. пирамида	л) гробница фараона

В2. Заполните пропуски

Земледельцам приходилось много трудиться. Особых усилий требовало строительство каналов и земляных насыпей, необходимых для _____ (1) полей. Поля, куда вода не доходила, поливали при помощи специальных приспособлений - _____ (2). Земледельцы отдавали в казну часть урожая и скота – платили _____ (3).

В3. Приведите в соответствие

а) простой народ Греции	1) полис
б) бог войны	2) Арес
в) небольшое государство	3) демос

В4. Продолжить предложения.

В каких именно странах было сделано каждое из этих изобретений?

- А) Шахматы _____
Б) Алфавит _____
В) Бумага _____
Г) Театр _____

Система оценивания:

За верное выполнение заданий **части А** выставляется 1 балл. Задание А1-30 с выбором ответа, считается выполненным верно, если учащийся указал только номер правильного ответа. Во всех остальных случаях (выбран другой ответ; выбрано два или более ответов, среди которых может быть и правильный; ответ на вопрос отсутствует) задание считается невыполненным.

Задание **части В** с кратким ответом, считается выполненным верно, если верно указана информация. За полный правильный ответ на задание В1-5 ставится 2 балла. Если допущена одна ошибка, то ответ оценивается в 1 балл. Если допущены две и более ошибок или ответ отсутствует, то ставится 0 баллов.

Максимальный первичный балл за выполнение всей работы – 40. Отметка «2» за работу выставляется, если набранный пятиклассником первичный балл составил менее 15, за 15–23 балла выставляется отметка «3», за 24 – 33 – отметка «4», за 34 – 40 балл – отметка «5».

Шкала перевода набранных баллов в отметку:

0 - 14 балла – «2»;

15 - 23 баллов – «3»;

24 - 33 баллов – «4»;

34 - 40 баллов – «5».

Итоговая контрольная работа 6 класс

1 Вариант

1. К восточным славянам относятся племена:

- А. хазары, печенеги, половцы
- Б. поляне, древляне, дреговичи
- В. торки, ливы, пруссы
- Г. мурома, ливы, мордва

2. С именем князя Ярослава Мудрого связано:

- А. покорение Дунайской Болгарии
- Б. крещение Руси
- В. принятие Русской Правды
- Г. объединение Киева и Новгорода

3. Обезд князем и его дружины своих владений с осени до весны:

- А. полюдье
- В. повоз
- Б. обход
- Г. ополчение

4. В 945 г. древлянами был убит князь:

- А. Рюрик
- В. Игорь
- Б. Олег
- Г. Святослав

5. Русь приняла крещение в:

- А. 860 г.
- В. 988 г.
- Б. 980 г.
- Г. 996 г.

6. Первый свод письменных законов Древней Руси назывался:

- А. Русская Правда
- В. Урок Ярославичам
- Б. Судебник
- Г. Соборное Уложение

7. Первая известная летопись на Руси:

- А. «Слово о полку Игореве»
- Б. «Поучение Владимира Мономаха»
- В. «Повесть временных лет»
- Г. «Повесть о разорении Рязани Батыем»

8. Первый из русских городов, павший под ударом войска Батыя:

- А. Москва
- В. Рязань
- Б. Коломна
- Г. Новгород

9. Прозвище Невский князь Александр Ярославович получил за:

- А. проведение переписи населения в Новгороде
- Б. поездку к хану Орды за ярлыком
- В. победу над крестоносцами
- Г. разгром шведского отряда

10. Ордынские чиновники, которые собирали дань:

- А. бесермены
- В. баскаки
- Б. беки
- Г. эмиры

11. Князь, в правление которого Москва становится центром Русской православной церкви:

- А. Иван Калита
- Б. Дмитрий Донской
- В. Александр Невский

12. Духовный лидер, от которого Дмитрий Иванович получил

благословение накануне Куликовской битвы:

- А. Сергей Радонежский В. митрополит Алексий
Б. митрополит Петр Г. патриарх Никон

13. Куликовская битва произошла в:

- А. 1240 г. В. 1480 г.
Б. 1380 г. Г. 1242 г.

14. Река, на берегу которой произошло стояние войска Ивана III и Ахмата:

- А. Угра В. Дон
Б. Непрядва Г. Калка

15. Год принятия Судебника Ивана III:

- А. 1380 г. В. 1480 г.
Б. 1382 г. Г. 1497 г.

Выберите правильный вариант ответа среди предложенных.

16. Участники Куликовской битвы:

- А. Пересвет Г. Челубей
Б. Ягайло Д. Тохтамыш
В. Мамай Е. Ахмат

1. А Б Д 3. Б В Г
2. Б В Е 4. А В Г

17. В результате монгольского нашествия на Русь:

- А. большинство городов было сожжено
Б. запустели пахотные земли
В. установлен военно-политический союз с Ордой
Г. погибли большинство князей и воевод
Д. большинство земель не пострадало

1. А Б Г 3. В Г Д
2. Б В Д 4. А Г Д

Часть II

18. Установите соответствие между понятием и определением:

1. ярлык А. монгольские сборщики дани
2. полюдье Б. грамота от хана на право княжения
3. баскаки В. господство ордынцев, угнетение
4. иго Г. сбор дани на Руси

19. Соотнесите события и даты:

1. Невская битва А. 1223 г.
2. Куликовская битва Б. 1240 г.
3. Ледовое побоище В. 1380 г.
4. Битва на р. Калка Г. 1242 г.

2 Вариант

1. Первый свод письменных законов Древней Руси назывался:

- А. Русская Правда
- В. Урок Ярославичам
- Б. Судебник
- Г. Соборное Уложение

2. Объезд князем и его дружины своих владений с осени до весны:

- А. полюдье
- В. повоз
- Б. обход
- Г. ополчение

3. Русь приняла крещение в:

- А. 860 г.
- В. 988 г.
- Б. 980 г.
- Г. 996 г.

4. Прозвище Невский князь Александр Ярославович получил за:

- А. проведение переписи населения в Новгороде
- Б. поездку к хану Орды за ярлыком
- В. победу над крестоносцами
- Г. разгром шведского отряда

5. К восточным славянам относятся племена:

- А. хазары, печенеги, половцы
- Б. поляне, древляне, дреговичи
- В. торки, ливы, пруссы
- Г. мурома, ливы, мордва

6. Первая известная летопись на Руси:

- А. «Слово о полку Игореве»
- Б. «Поучение Владимира Мономаха»
- В. «Повесть временных лет»
- Г. «Повесть о разорении Рязани Батыем»

7. Куликовская битва произошла в:

- А. 1240 г.
- В. 1480 г.
- Б. 1380 г.
- Г. 1242 г.

8. Первый из русских городов, павший под ударом войска Батыя:

- А. Москва
- В. Рязань
- Б. Коломна
- Г. Новгород

9. С именем князя Ярослава Мудрого связано:

- А. покорение Дунайской Болгарии
- Б. крещение Руси
- В. принятие Русской Правды
- Г. объединение Киева и Новгорода

10. В 945 г. древлянами был убит князь:

- А. Рюрик
- В. Игорь
- Б. Олег
- Г. Святослав

11. Ордынские чиновники, которые собирали дань:

- А. бесермены
- В. баскаки
- Б. беки
- Г. эмиры

12. Князь, в правление которого Москва становится центром Русской православной церкви:

А. Иван Калита Б. Дмитрий Донской В. Александр Невский

13. Духовный лидер, от которого Дмитрий Иванович получил благословление накануне Куликовской битвы:

А. Сергей Радонежский В. митрополит Алексей
Б. митрополит Петр Г. патриарх Никон

14. Река, на берегу которой произошло стояние войска Ивана III и Ахмата:

А. Угра В. Дон
Б. Непрядва Г. Калка

15. Год принятия Судебника Ивана III:

А. 1380 г. В. 1480 г.
Б. 1382 г. Г. 1497 г.

Выберите правильный вариант ответа среди предложенных.

16. Участники Куликовской битвы:

А. Пересвет Г. Челубей
Б. Ягайло Д. Тохтамыш
В. Мамай Е. Ахмат

1. А Б Д 3. Б В Г
2. Б В Е 4. А В Г

17. В результате монгольского нашествия на Русь:

А. большинство городов было сожжено
Б. запустели пахотные земли
В. установлен военно-политический союз с Ордой
Г. погибли большинство князей и воевод
Д. большинство земель не пострадало

1. А Б Г 3. В Г Д
2. Б В Д 4. А Г Д

Часть II

18. Соотнесите события и даты:

1. Невская битва А. 1223 г.
2. Куликовская битва Б. 1240 г.
3. Ледовое побоище В. 1380 г.
4. Битва на р. Калка Г. 1242 г.

19. Установите соответствие между понятием и определением:

1. ярлык А. монгольские сборщики дани
2. полюдье Б. грамота от хана на право княжения
3. баскаки В. господство ордынцев, угнетение
4. иго Г. сбор дани на Руси

Система оценивания.

Оценка «5» = 90%-100%

Оценка «4» = 70%-89%

Оценка «3» = 50%-69%

Оценка «2» = 0%-49%

Итоговая контрольная работа 7 класс

I вариант.

Часть 1.

1. Правление Ивана IV Грозного относится к

- | | |
|------------|-----------|
| 1) XIII в. | 3) XV в. |
| 2) XIV в. | 4) XVI в. |

2. Окончательное освобождение Руси от ордынской зависимости связывают с

- | | |
|-------------------------|--------------------------------------|
| 1) Битвой на реке Калке | 3) Стоянием на реке Угре |
| 2) Куликовской битвой | 4) Присоединением Казанского ханства |

3. Земский Собор на Руси XV-XVI вв.

- 1) Собрание представителей всех сословий Русской земли
- 2) Высшим совещательным органом при князе, царе
- 3) Приказом, ведавшим внешней политикой
- 4) Законодательным собранием

4. Ремесленное предприятие, основанное на разделении труда и использовании ручной ремесленной техники - это

- | | |
|----------------|-------------|
| 1) Реформация | 3) Сословие |
| 2) Мануфактура | 4) Гуманизм |

5. Назовите годы правления Бориса Годунова

- | | |
|------------------|------------------|
| 1) 1505-1533 гг. | 3) 1584-1598 гг. |
| 2) 1533-1584 гг. | 4) 1598-1605 гг. |

6. Торг, рынок товаров, организованный в установленном месте на определенное время, куда съезжались крестьяне из ближайших и дальних деревень.

- | | |
|------------|------------|
| 1) Слобода | 3) Пожилое |
| 2) Ярмарка | 4) Стан |

7. Реформы Избранной рады относятся ко времени правления

- | | |
|---------------------|----------------------|
| 1) Федора Ивановича | 3) Василия Шуйского |
| 2) Бориса Годунова | 4) Ивана IV Грозного |

8. Завоевание Казанского ханства произошло в

- | | |
|------------|------------|
| 1) 1547 г. | 3) 1552 г. |
| 2) 1550 г. | 4) 1556 г. |

9. В результате военной реформы Ивана IV Грозного

- 1) Были созданы полки нового строя
- 2) Были введены регулярные рекрутские наборы
- 3) Было создано стрелецкое войско
- 4) Была введена всеобщая воинская повинность

10. Система карательных мер для борьбы с предполагавшимися изменниками среди бояр, в ходе которой территория страны была разделена на две части – под управлением царя и под управлением бояр, получила название

- | | |
|-----------------|---------------------|
| 1) Опричнина | 3) Пожилое |
| 2) Местничество | 4) Крепостное право |

11. Что из названного относится к причинам Смутного времени

- 1) Пресечение законной династии Рюриковичей после смерти Федора Ивановича
- 2) Введением правила Юрьева дня
- 3) Присоединение Сибирского ханства
- 4) Введением подушной подати

12. Назовите годы правления Лжедмитрия I

- | | |
|------------------|------------------|
| 1) 1558-1605 гг. | 3) 1606-1610 гг. |
| 2) 1605-1606 гг. | 4) 1610-1613 гг. |

13. Недовольство широких слоев населения правлением Бориса Годунова было следствием

- | | |
|-----------------------------|--------------------------|
| 1) Отмены местничества | 3) Введением опричнины |
| 2) Неурожайных лет и голода | 4) Реформ Избранной рады |

14. В 1606-1607 гг. произошло крестьянское восстание под руководством

- | | |
|----------------------|----|
| 1) Хлопко Косолапа | 5) |
| 2) Ивана Болотникова | |
| 3) Степана Разина | |
| 4) Емельяна Пугачева | |

15. После свержения Василия Шуйского в 1610 г. к власти пришло «боярское правительство», пригласившее на русский престол польского королевича Владислава. Как называется это правительство в истории?

- 1) Ополчение
- 2) Самозванчество
- 3) Семибоярщина
- 4) Интервенция

16. Прочтите отрывок из сочинения современного историка и укажите, в каком году произошли описываемые события.

«Узнав о формировании второго земского ополчения в Нижнем Новгороде и не имея возможности противодействовать этому, обеспокоенные интервенты обратились к патриарху Гермогену с требованием, чтобы он осудил подобное начинание. Патриарх отказался это сделать».

- 1) 1380 г.
- 2) 1480 г.
- 3) 1612 г.
- 4) 1611 г.

17. Кто возглавил Второе ополчение, освободившее Москву от интервентов в 1612 г.?

- 1) К. Минин и Д. Пожарский
- 2) И. Болотников и И. Заруцкий
- 3) Д. Трубецкой и П. Ляпунов
- 4) В. Шуйский и В. Скопин-Шуйский

18. Рассмотрите иллюстрацию и напишите имя человека, изображенного на ней _____


Часть 2.

19. Прочитайте отрывок из сочинения историка и определите, к какой из нижеприведенных иллюстраций относится данное описание

«В Кострому прибыла делегация Земского собора. Вместе с костромичами депутаты пошли крестным ходом к Михаилу в Ипатьевский монастырь... Перед угрозой того, что в случае отказа «Бог взыщет на нем разорение государства», Михаил не устоял. Марфа благословила сына. 2 мая он въехал в Москву, 11 июля венчался на царство»

1)

2)



20. Назовите это событие и его хронологические рамки (дату)

21. Отметьте, кто из изображенных исторических деятелей принимал непосредственное участие в данном событии

1)

2)

3)



22. Назовите его (ее) имя _____

II вариант

Часть I

1. Правление Михаила Романова относится к

- | | |
|-----------|------------|
| 5) XIV в. | 7) XVI в. |
| 6) XV в. | 8) XVII в. |

2. Что из названного относится к итогам правления Ивана III

- 1) Свержение ордынского владычества
- 2) Получение России выхода к Черному морю
- 3) Присоединение к России Сибирского ханства
- 4) Начало созыва Земских соборов

3. Чем являлись Приказы, существовавшие в России в XVI – начале XVIII вв.?

- 1) Органы центрального управления
- 2) Распоряжения Боярской Думы
- 3) Рассылаемые царем указы
- 4) Места сбора оброка и податей

4. Мировоззрение, появившееся в Европе, в центре которого находится идея человека как высшей ценности

- | | |
|--------------|---------------|
| 1) Гуманизм | 3) Капитализм |
| 2) Романтизм | 4) Абсолютизм |

5. Назовите годы правления Ивана III

- | | |
|------------------|------------------|
| 5) 1462-1505 гг. | 7) 1533-1584 гг. |
| 6) 1505-1533 гг. | 8) 1584-1598 гг. |

6. Кормление

- 1) Денежная сумма, которую выплачивал крестьянин прежнему помещику при переходе к другому
- 2) Форма дани, взимаемой с коренных народов Сибири.
- 3) Правила ведения домашнего хозяйства
- 4) Форма содержания должностных лиц за счет местного населения

7. Начало завоевания Сибири связывают с именем

- | | |
|-----------------------|----------------------|
| 1) Ермака Тимофеевича | 3) Нила Сорского |
| 2) Ивана Федорова | 4) Афанасия Никитина |

8. Создание стрелецкого войска относится к

- | | |
|------------|------------|
| 5) 1480 г. | 7) 1547 г. |
| 6) 1501 г. | 8) 1550 г. |

9. Введение Иваном Грозным опричнины привело к

- 1) Отмене местничества
- 2) Началу Ливонской войны
- 3) Укреплению самодержавной власти царя
- 4) Окончательному юридическому оформлению крепостного права

10. Местничество – это

- 1) Занятие должностей при государе в соответствии со знатностью рода
- 2) Приказ, ведавший внешней политикой государства
- 3) Законодательное собрание

11. Что из названного относится к причинам возникновения Смуты в начале XVII века

- 1) Недовольство крестьян введением рекрутской повинности и подушной подати
- 2) Пресечение династии Рюриковичей.
- 3) Приход к власти боярского правительства - Семибоярщины
- 4) Выдвижением претензий короля Сигизмунда на московский престол

12. События смутного времени относятся к периоду

- | | |
|-------------------|------------------|
| 1) 1558- 1613 гг. | 3) 1698-1725 гг. |
| 2) 1700-1721 гг. | 4) 1725-1762 гг. |

13. Бориса Годунова оказался на российском престоле в результате:

- 1) Избрание Бориса Годунова царем решением Земского собора
- 2) Завещание последнего царя династии Рюриковичей - Федора Ивановича
- 3) Личным желанием Бориса Годунова
- 4) Отсутствием близких родственников последней царской династии

14. К 1610 г. относится

- 1) Начало правления Семибоярщины
- 2) Начало книгопечатания на Руси
- 3) Первый созыв Земского собора
- 4) Введение патриаршества на Руси

15. Войско, созданное в помощь регулярной армии и состоящее из простого населения (крестьян, мещан, горожан) – это

- 1) Самозванчество
- 2) Семибоярщина
- 3) Интервенция
- 4) Ополчение

16. Прочтите отрывок из сочинения историка и укажите год, когда происходили описываемые события.

«Князь Дмитрий Михайлович и Кузьма Минин пошли в Ярославль. Костромичи же их проводили с великою радостью и дали им на подмогу многую казну. Они же к Ярославлю, и многие люди их встречали с радостью... Ярославцы же их приняли с великою честью и принесли дары многия. Они же не взяли у них ничего и, будучи в Ярославле, начали промышлять, как бы им идти под Московское государство на очищение. К ним же начали из градов приезжать многие ратные люди и посадские люди привозить на помощь денежную казну...»

- 1) 1380 г.
- 2) 1480 г.
- 3) 1612 г.
- 4) 1611 г.



17. Кого в период Смуты называли «тушинским вором»?

- 1)
- 2) Лжедмитрия II
- 3) Василия Шуйского
- 4) Ивана Болотникова
- 5) Ивана Заруцкого

18. Рассмотрите иллюстрацию и напишите имя и прозвище человека, изображенного на ней _____

Часть 2.

19. Прочитайте отрывок из сочинения историка и определите, к какой из нижеприведенных иллюстраций относится данное описание.

«Воины Кучума не умели воспользоваться изобретением пороха и в конце XVI века действовали единственно оружием времён Чингисовых. Каждый казак шёл на толпу неприятелей, смертоносною пулею поражал одного, а страшным звуком пищали своей разгонял двадцать и тридцать. Так, в первой битве на берегу Тобола, в урочище Бабасане, предводитель казаков Ермак Тимофеевич, стоя в окопе, несколькими залпами остановил стремление десяти или более тысяч всадников Маметкуловых, которые неслись во весь дух топтать его: он сам ударил на них и, довершив победу, открыл себе путь к устью Тобола».

2)

2)



20. Назовите это событие и его хронологические рамки

21. Отметьте, одного из изображенных исторических деятелей к периоду правления которого относится данное событие

1)



2)



3)



22. Назовите его (ее) имя _____

Система оценивания.

Оценка «5» = 90%-100%

Оценка «4» = 70%-89%

Оценка «3» = 50%-69%

Оценка «2» = 0%-49%

Итоговая контрольная работа по истории за курс 8 класса

Вариант 1.

Часть 1 (А)

А 1. Как назывался союз государств, созданный в 1684 г. для окончательного изгнания турок из Европы, членом которого была Россия?

- 1) Священная лига
- 2) Священный союз
- 3) Северный союз
- 4) Великое посольство

А 2. Высшее правительственное учреждение при Петре I с 1711 года:

- 1) Боярская дума
- 2) Ближняя канцелярия
- 3) Кабинет министров
- 4) Правительствующий Сенат

А 3. Какое событие произошло в России в 1722 году:

- 1) был принят Табель о рангах
- 2) подписан указ о единонаследии
- 3) создана Тайная канцелярия
- 4) проведена городская реформа

А 4. В каком году Крым был присоединен к России:

- 1) 1721 г.
- 2) 1741 г.
- 3) 1783 г.
- 4) 1791 г.

А 5. Определите событие, которое произошло позже других:

- 1) Крестьянская война под предводительством Е. И. Пугачева
- 2) Великое посольство, направленное Петром I в Западную Европу
- 3) Семилетняя война
- 4) Северная война

А 6. В ходе церковной реформы Петр I:

- 1) упразднил патриаршество
- 2) конфисковал обширные владения церкви
- 3) отделил церковь от государства
- 4) изменил летосчисление

А 7. Главная причина Северной войны:

- 1) борьба за выход в Северное море
- 2) борьба против владычества шведов на Балтике
- 3) вторжение шведов на территорию Украины
- 4) разгром союзников России в борьбе против Швеции

А 8. Чем известен в русской истории 1703 год?

- 1) произошло сражение под Нарвой
- 2) русские войска овладели штурмом крепостью Нотебург
- 3) был заложен Санкт-Петербург
- 4) Дания вышла из войны со Швецией

А 9. Рекрутская повинность — это:

- 1) обязанность крестьян работать на казенной мануфактуре
- 2) выставление определенного количества людей из податного сословия для обслуживания нужд армии
- 3) государственный налог с крестьян на содержание армии
- 4) обязанность податного сословия выставлять от своей общины определенное количество солдат

А 10. В 1721 г. произошел (о):

- 1) заключение перемирия с Турцией
- 2) морское сражение у острова Гренгам
- 3) заключение Ништадтского мира
- 4) разгром шведской эскадры у мыса Гангут

А 11. Первая печатная газета в России называлась:

- 1) «Четьи-Минеи»
- 2) «Апостол»
- 3) «Ведомости»
- 4) «Часослов»

А 12. Венцом петровских преобразований в науке и просвещении стал(о):

- 1) указ об учреждении Академии наук и художеств
- 2) открытие первого русского музея-Кунсткамеры
- 3) формирование системы профессионального образования
- 4) указ об организации государственной горно-разведывательной службы

А 13. Кто из правителей открыл эпоху дворцовых переворотов?

- 1) Петр II
- 2) Анна Иоанновна
- 3) Елизавета Петровна
- 4) Екатерина I

А 14. Политика протекционизма и меркантилизма, проводимая Петром I способствовала:

- 1) развитию отечественной промышленности и защите ее от иностранной конкуренции
- 2) снижению пошлин на товары с Востока
- 3) снижению пошлин на все иностранные товары
- 4) запрету торговли иностранным купцам

А 15. При правлении Екатерины I реальная власть сосредоточилась в руках:

- 1) Э.И. Бирона
- 2) А. Д. Меншикова
- 3) А.И. Остермана
- 4) Д.М. Голицына

А 16. Как называлась передача церковного имущества в государственную собственность: --

А 17. Главный документ, изданный в пользу дворян при Екатерине II:

- 1) указ о единонаследии
- 2) Табель о рангах
- 3) «Манифест о вольности дворянства»
- 4) «Жалованная грамота дворянству»

А 18. Эпоха дворцовых переворотов – это период:

- 1) 1700-1721 гг.
- 2) 1725-1762 гг.
- 3) 1762-1796 гг.
- 4) 1796-1801 гг.

А 19. Что из перечисленного характеризует внутреннюю политику Екатерины II?

- 1) созыв Уложенной комиссии
- 2) принятие Табели о рангах;
- 3) созыв первого в истории Земского собора
- 4) принятие Указа о единонаследии

А 20. Годы правления Павла 1: _____

А 21. Какие из названных мыслителей относятся к французским просветителям XVIII столетия?

А) Джон Локк Б) Вольтер В) Ренэ Декарт Г) Шарль Монтескье Д) Жан Жак Руссо
Е) Фрэнсис Бэкон

А 22. Автор романа «Приключения Робинзона Крузо»: _____

А 23. В каком году Англия признавала независимость Соединенных штатов Америки?

1) 1781 г. 2) 1782 г. 3) 1776 г. 4) 1783 г.

Часть 2 (В)

В 1. Расположите события в хронологическом порядке войны (запишите цифры в последовательном порядке):

1) основание Санкт-Петербурга 2) учреждение Академии наук
3) начало Северной войны 4) создание Сената

В 2. Дайте определение понятий: регент, абсолютизм, «верховники» гвардия, фаворит, кондиции

В 4. Установите соответствие между именами исторических деятелей и их деятельностью.

Ответ запишите в таблицу

Имена	Деятельность
А) Дж. Вашингтон	1) философ, издатель «Энциклопедии наук, искусств и ремесел»
Б) Д. Дидро	2) автор Декларации независимости США
В) М. Робеспьер	3) первый Президент США
Г) Т. Джефферсон	4) лидер якобинцев
Д) Дж. Харгривс	5) изобретатель механической прялки

В5. Прочитайте отрывок из сочинения современного историка Е.З. Анисимова и ответьте на вопросы

«Судьба Екатерины доказала что человеческая воля, желание могут стать не менее реальным и могучим фактором истории, чем десятки многопушечных кораблей и тысячи солдат.

Императрица Екатерина создала-таки себе славу, ставшую ей мощным оружием, как тот военный корабль, который назывался «Слава Екатерины»... Французский дипломат Корберон писал в своем донесении, что слава которую создала себе императрица, ее решительный характер, ее способности и удача заменяют ей искусных государственных людей и опытных генералов.

«Императрица вошла в историю России как выдающийся государственный деятель, и эпоха ее царствования стала временем грандиозных реформ и издания важнейших законодательных актов... Перед ней были реальные цели укрепления самодержавия, проведения необходимых военной, административной и сословной реформ. Она осуществляла их в едином ключе, с одной генеральной идеей — максимально способствовать развитию и совершенствованию того «регулярного» государства основы которого заложил еще Петр Великий. ..Законодательные акты Екатерины надолго пережили ее и вместе с основными законами Петра Великого стали на долгие десятилетия основой российской государственности. Собственно, о таком выводе историка и мечтала» вероятно, честолюбивая царица-законодательница».

Под каким названием вошел в историю упоминаемый в источнике период?

Вариант 2.
Часть 1 (А)

А 1. В период царствования Петра I появились: 1) земства 2) коллегии
3) приказы 4) министерства

А 2. По указу о единонаследии: 1) дворянам поместья предоставлялись на условиях несения службы; 2) боярские вотчины не могли дробиться при наследовании; 3) дворянские поместья оказывались в более привилегированном положении, чем вотчины бояр; 4) поместья дворян приравнивались к боярским вотчинам

А 3. Как часто называют период засилья иностранцев при дворе Анны Иоанновны 1) «Годы бедствия» 2) «Хованщина» 3) «Бироновщина» 4) «Смутное время»

А 4. Главная официальная цель Великого посольства 1697-1698 гг.: 1) укрепление связей с западными странами; 2) поиск союзников для борьбы с Швецией; 3) создание антитурецкого союза европейских государств; 4) заключение торговых соглашений со странами Западной Европы.

А 5. Прочтите отрывок из указа Петра I и укажите, где произошло сражение, о котором идёт речь. «Сия у нас победа может первая назваться, понеже над регулярным войском никогда такой не бывало, к тому ж ещё гораздо меньшим числом будучи пред неприятелем, и поистине оная виною всех благополучных последований России, понеже тут первая проба солдатская была и людей, конечно, ободрила, и «матерью Полтавской баталии» названа как одобрением людей, так и временем».
1) при Гросс-Егерсдорфе 2) у деревни Лесной 3) при Цорндорфе 4) у острова Гренгам

А 6. Меркантилизм – это: 1) политика, направленная на стимулирование производства отечественной продукции 2) политика, направленная на стимулирование ввоза в страну иностранных товаров 3) политика, направленная на строительство городов
4) введение высоких таможенных пошлин

А 7. Как называлось открытое в 1764 г. в Петербурге учебное заведение для девушек дворянского происхождения?

1) Петербургский университет 2) Смольный институт
3) Царскосельский лицей 4) Гатчинский колледж

А 8. Важнейший итог Полтавской битвы: 1) перелом в ходе войны в пользу России 2) распад Северного союза 3) потеря русскими войсками Нарвы 4) отказ Карла XII от похода на Москву

А 9. В годы правления Екатерины II произошло восстание под предводительством _____

А 10. «Эпохой просвещенного абсолютизма» историки называют царствование 1) Павла I 2) Елизаветы Петровны 3) Екатерины II 4) Алексея Михайловича

А 11. Московский университет был открыт по инициативе:

1) М. В. Ломоносова 2) А. Н. Радищева 3) Петра I 4) Н. И. Новикова

А 12. Определите событие, которое произошло раньше других. 1) Крестьянская война под предводительством Е.И.Пугачева 2) Великое посольство, направленное Петром I в Западную Европу 3) Семилетняя война 4) Северная война

А 13. В ходе какой войны русские войска взяли Берлин? 1) Семилетней 2) Северной

3) Ливонской 4) Русско-турецкой войны 1768—1774 гг

А 14. В каком году была проведена губернская реформа, согласно которой вместо 15 было создано 50 губерний и введена двухуровневая система административно-территориального устройства?

1) 1762 г. 2) 1764 г. 3) 1767 г. 4) 1775 г.

А 15. В середине XVIII века Россия принимала участие в войне вошедшей в историю как 1) Семилетняя 2) Северная 3) Отечественная 4) Крымская

А 16. Золотым веком русского дворянства называли царствование:

1) Петра I 2) Анны Иоанновны 3) Екатерины II 4) Екатерины I

А 17. Какое название в XVIII в. получила комиссия, созданная Екатериной II для составления нового свода законов?

А 18. Каким образом Екатерина II пришла к власти?

1) по наследству после смерти своего отца
2) в результате дворцового переворота
3) в результате избрания на Земском соборе
4) по завещанию своего брата

А 19. Итоги русско-турецкой войны 1768-1774 гг. подвел 1) Кючук-Кайнарджийский договор 2) Сан-Стефанский договор; 3) Ясский договор 4) Георгиевский трактат

А 20. Автор романа «Путешествие Гулливера»: _____

А 21. Какое из перечисленных ниже положений стало главным содержанием промышленной революции?

1) развитие фермерского хозяйства 2) развитие мануфактур
3) замена ручного труда машинным производством 4) использование водяных двигателей

А 22. В честь какого события в английских колониях в Северной Америке возник праздник День благодарения?

1) в честь английского короля
2) в честь благополучного прибытия колонистов на новые земли
3) в честь индейцев, оказавших помощь первым поселенцам
4) в честь английского парламента

А 23. Годы войны за независимость Соединенных штатов Америки:

1) 1775 -1783 гг. 2) 1771-1775 гг.
3) 1773-1775 гг. 4) 1775 – 1781 гг.

Часть 2 (В)

В 1. Расположите в хронологической последовательности события Северной войны (запишите цифры в последовательном порядке): 1) Полтавская битва 2) Гангутское сражение

3) сражение у деревни Лесной; 4) Ништадский мирный договор

В 2. Дайте определение понятий: гвардия, фаворит, кондиции

В 3. Установите соответствие между правителем России и временем его правления.

Правитель	Годы правления
А) Екатерина I	1) 1727-1730 гг.
Б) Анна Иоанновна	2) 1740-1741 гг.
В) Пётр III	3) 1741-1761 гг.
Г) Екатерина II	4) 1725-1727 гг.

Д) Пётр II	5) 1762-1796 гг.
Е) Елизавета Петровна	6) 1761-1762 гг.
Ж) Иван VI Антонович	7) 1730-1740 гг.

В 5. Прочтите отрывок из сочинения историка и назовите имя ученого, о котором идет речь.

«Блестящее выступление ученого на публичном собрании Академии в 1749 году с «Похвальным словом» Елизавете Петровне произвело впечатление на императрицу, которая в августе 1750 года приняла его в Царском Селе, а полугодом позже пожаловала чином коллежского советника с окладом 1200 рублей в год. У него появился влиятельный покровитель в лице фаворита Елизаветы Петровны Ивана Ивановича Шувалова. Именно ему ученый сумел внушить мысль о необходимости создания в Москве университета. Он составил подробный план организации университета».

Система оценивания.

Оценка «5» = 90%-100%

Оценка «4» = 70%-89%

Оценка «3» = 50%-69%

Оценка «2» = 0%-49%

Итоговая контрольная работа 9 класс
1 вариант.
Часть 1.

При выполнении заданий этой части работы из четырех предложенных вариантов выберите и выделите одну цифру, которая соответствует номеру выбранного вами ответа.

1. Происходивший в России в 1830-1880 гг. переход от ручного труда - к машинному, от мануфактуры - к фабрике называется:

- | | |
|---------------------------|----------------------------|
| 1) Промышленный переворот | 3) Промышленная реформа |
| 2) Промышленная революция | 4) Верно все перечисленное |

2. Назовите даты правления Александра III

- | | |
|------------------|-----------------|
| 1) 1825-1855 гг | 3) 1881-1894 гг |
| 2) 1855- 1881 гг | 4) 1894-1917 гг |

3. В результате проведенной в царствование Александра II военной реформы комплектование армии стало осуществляться на основе

- | | |
|--------------------------|---------------------------------|
| 1) дворянского ополчения | 3) всеобщей воинской повинности |
| 2) рекрутской повинности | 4) службы по контракту |

4. Как называлась категория бывших помещичьих крестьян, освобождённых от крепостной зависимости Положениями 19 февраля 1861 года, но не выплативших выкупные платежи за землю.

- | | |
|-----------------|----------------------|
| 1) Посессионные | 3) Временнообязанные |
| 2) Капиталисты | 4) Государственные |

5. Проведение Земской реформы было начато Александром II в

- | | |
|------------|------------|
| 1) 1861 г. | 3) 1874 г. |
| 2) 1864 г. | 4) 1880 г. |

6. Какой новый вид транспорта начал развиваться в России во второй четверти XIX века?


- | | |
|------------------|--------------------|
| 1) Гужевой | 3) Железнодорожный |
| 2) Автомобильный | 4) Речной |

7. Представители русской общественной мысли 1830-1850-х гг., считавшие, что Россия должна развиваться самобытным путем, а не следовать образцам ведущих европейских стран, назывались

- 1) Декабристами
- 2) Западниками
- 3) Славянофилами
- 4) Анархистами

8. Рассмотрите иллюстрацию и определите, в каком году произошло изображенное на ней событие

- 1) 1874 г.
- 2) 1879 г.
- 3) 1881 г.
- 4) 1883 г.



9. Прочтите отрывок из сочинения историка.

Весной 1874 года началось это массовое движение. Тысячи молодых людей двинулись в деревню, рассчитывая поднять крестьянство на социальный переворот. В движении участвовала и демократическая разночинная интеллигенция, охваченная стремлением сблизиться с народом и служить ему своими знаниями. Действия пропагандистов были различны: одни говорили о постепенной подготовке к восстанию, другие призывали крестьян отнимать у помещика земли, отказываться от уплаты выкупных платежей, свергнуть царя и его право. Однако поднять крестьян на восстание не удалось. К концу 1874 года силы пропагандистов были разгромлены, хотя движение продолжалось и в 1875 году. За революционную пропаганду было привлечено к ответственности 2564 человека.

Напишите, о каком движении идет речь

10. Этот человек, будучи министром внутренних дел, уничтожил III отделение полиции, смягчил цензуру, а в январе 1880 сделал доклад царю, где предложил привлекать общественных представителей для разработки важнейших законов в столицу. Хотя формы этого привлечения были далеки от тех, что предусматривал европейский парламентаризм, доклад потом часто именовали «Конституцией...». Назовите его имя

- 1) К. Победоносцев
- 2) М. Лорис-Меликов
- 3) А. Толстой
- 4) Н. Михайлов



11. К внешнеполитическим событиям периода правления Александра II относится:

- 1) Крымская война
- 2) Присоединение Грузии
- 3) Присоединение полуострова Крыма
- 4) Продажа полуострова Аляски

12. Прочтите отрывок из дневника государственного деятеля и определите имя императора, в правление которого произошло данное событие

«Получена телеграмма из Ташкента о новом успехе наших войск против кокандцев: генерал-майор Скобелев овладел Андижаном... Судя по телеграмме, наши войска овладели городом без больших потерь; штурм был подготовлен продолжительным бомбардированием. С этой телеграммой явился я к Государю вместе с генералом Кауфманом. Пользуясь случаем, я доложил Государю представление генерала Кауфмана о необходимости окончательного занятия всего ханства Кокандского и выработанное вместе с ним предположение о средствах к усилению войск Туркестанского края. Государь изъявил согласие на занятие Коканда...»

- | | |
|-----------------|------------------|
| 1) Николай I | 3) Александр III |
| 2) Александр II | 4) Николай II |

13. Назовите основное направление внутренней политики Александра III:

- 1) развитие местного самоуправления
- 2) укрепление сословного строя и самодержавия
- 3) постепенный переход к правовому государству
- 4) поиск компромисса с революционным движением

14. Что из названного относилось к контрреформам 1880-х годов?

- 1) Создание Третьего Отделения Его Императорского Величества канцелярии
- 2) запрет издания журнала «Телескоп»
- 3) издание циркуляра о «кухаркиных детях»
- 4) упразднение губернских и уездных земств

15. Государственная политика, направленная на повышение таможенных пошлин на ввозимую из-за границы продукцию – это

- | | |
|------------------|--------------|
| 1) Протекционизм | 3) Монополия |
| 2) Модернизация | 4) Реформа |

16. Назовите даты правления Николая II

- | | |
|------------------|-----------------|
| 1) 1825-1855 гг | 3) 1881-1894 гг |
| 2) 1855- 1881 гг | 4) 1894-1917 гг |

17. Причиной Русско-Японской войны было

- 1) Борьба за сферы влияния на Дальнем Востоке
- 2) Начало революции в России
- 3) Образование военно-политических блоков
- 4) Слабость государственного управления Китая

18. Отметьте, что из перечисленного не относится к реформам П.А.Столыпина

- | | |
|----------------------------------|------------------------------|
| 1) Введение военно-полевых судов | 3) Аграрная реформа |
| 2) Переселенческая политика | 4) Введение винной монополии |

19. Целью столыпинской аграрной реформы было:

- 1) создание крестьянских профсоюзов
- 2) превращение России в аграрную страну
- 3) прекращение экспорта хлеба за границу
- 4) укрепление аграрного сектора экономики, создание широкого слоя собственников

20. Лидером партии Конституционных демократов (кадетов) был

- | | |
|-----------------|---------------|
| 1) П.Н.Миллюков | 3) В.И.Ленин |
| 2) А.И.Гучков | 4) В.М.Чернов |

Часть 2.

Ответом к заданию этой части является слово (словосочетание), цифра (последовательность цифр) или развернутый ответ. Впишите ответы в текст работы.

21. Назовите основные положения Манифеста «Об усовершенствовании государственного порядка»

22. Установите соответствие названием датой и событием: к каждому элементу первого столбца подберите соответствующий элемент из второго столбца. Ответ запишите в таблице.

Дата	Событие
А) 19 февраля 1861 г.	1) Продажа Аляски
Б) 1 марта 1881 г	2) «Кровавое воскресенье». Начало первой русской революции
В) 1867 г.	3) Подписание Манифеста об отмене крепостного права
Г) 9 января 1905 г.	4) Убийство Александра II

Ответ:

А	Б	В	Г

**II вариант.
Часть 1.**

При выполнении заданий этой части работы из четырех предложенных вариантов выберите и выделите одну цифру, которая соответствует номеру выбранного вами ответа.

1. Назовите политический строй в России XIX века:

- | | |
|------------------------------|----------------------------|
| 1) Парламентская монархия, | 3) Республика, |
| 2) Конституционная монархия, | 4) Самодержавная монархия. |

2. Назовите даты правления Александра II

- | | |
|------------------|-----------------|
| 1) 1825-1855 гг | 3) 1881-1894 гг |
| 2) 1855- 1881 гг | 4) 1894-1917 гг |

3. Возникновение института присяжных заседателей связано с проведением

- 1) Судебной реформы 1964 г
- 2) Земской реформы 1864 г
- 3) Крестьянской реформы 1861 г
- 4) Городской реформы 1870 г.

4. Что такое отрезки?

- 1) земля, которой наделялись крестьяне по реформе 1861 г.
- 2) земля, которую отрезали у помещиков в пользу крестьян
- 3) часть крестьянского надела, оказавшаяся «лишней» по сравнению с установленной в 1861 г. нормой
- 4) объединение крестьянских хозяйств

5. С проведением военной реформы связана дата

- | | |
|------------|------------|
| 1) 1861 г. | 3) 1874 г. |
| 2) 1864 г. | 4) 1880 г |


6. Что из перечисленного характерной чертой развития России в пореформенный период?

- 1) Появление первых мануфактур
- 2) Появление металлургии и металлообработки
- 3) Активное развитие сельского хозяйства
- 4) Активное железнодорожное строительство

7. М.А. Бакунин, П.Л.Лавров, П.Н.Ткачев известны как теоретики

- 1) славянофильства
- 2) народничества
- 3) западничества
- 4) консерватизма

8. Рассмотрите иллюстрацию и определите, какое событие на ней изображено



9. Прочтите отрывок из воспоминаний Б.Н. Чичерина и укажите императора, о котором идёт речь.

«Целые два месяца Россия была в каком-то странном смущении и оцепенении; не только руки отпадали от всякого дела, но даже ум и чувства как будто омертвели. Покойного государя любили, обожали освобождённые крестьяне и бывшие дворовые люди; душевно были к нему расположены и преданы в обществе все лично его знавшие и те, которые много слышали о его сердечной доброте, о его всегдашнем расположении ко всякому доброму делу».

- | | |
|-----------------|------------------|
| 1) Николай I | 3) Александр III |
| 2) Александр II | 4) Николай II |

10. При значительном содействии этого человека, министра иностранных дел, в 1871 году была уничтожена 2-я статья Парижского трактата о нейтрализации Чёрного моря. Все великие державы согласились подвергнуть пересмотру означенную статью Парижского договора и вновь предоставить России право держать военный флот в Черном море. Назовите его имя

- 1) К. Победоносцев
- 2) А.М.Горчаков
- 3) А. Толстой
- 4) Н. Михайлов



11. К внешнеполитическим событиям периода правления Александра II относится:

- 1) Присоединение Бухарского эмирата и Кокандского ханства
- 2) Заключение Парижского мирного договора
- 3) Присоединение полуострова Крыма
- 4) Отечественная война

12. Основное направление внутренней политики Александра III:

- 1) постепенная отмена сословного строя
- 2) ослабление репрессий в стране
- 3) либерализация общественной жизни
- 4) возвращение к основам «самодержавия, православия, народности»

13. По Университетскому уставу 1884г. собрания и выступления студентов:

- 1) разрешались при участии ректора или попечителя университета
- 2) разрешались только в Татьянин день
- 3) строго воспрещались
- 4) предполагалось проводить мирно без оружия

14. Прочтите отрывок из доклада министра народного просвещения и укажите императора, которому этот доклад был представлен.

«... Учебному начальству допускать в гимназии и прогимназии только обеспеченных детей, то есть только таких детей, которые находятся на попечении лиц, представляющих достаточное ручательство о правильном над ними домашнем надзоре и в предоставлении им необходимого для учебных занятий удобства. При неуклонном соблюдении этого правила гимназии и прогимназии освободятся от поступления в них детей кучеров, лакеев, поваров, прачек, мелких лавочников и тому подобных людей, коих, за исключением разве одарённых необыкновенными способностями, не следует выводить из среды, к коей они принадлежат».

- | | |
|-----------------|------------------|
| 1) Николай I | 3) Александр III |
| 2) Александр II | 4) Николай II |

15. Объединение промышленников, контролирующее выпуск определенных видов продукции, способное диктовать цены рынку – это

- | | |
|-----------------|--------------|
| 1) Модернизация | 3) Парламент |
| 2) Монополия | 4) Сенат |

16. События: «Кровавое воскресенье», восстание на броненосце «Потемкин», декабрьское вооруженное восстание в Москве относятся к ...

- 1) 1904-1905 гг.
- 2) 1905-1907 гг.
- 3) 1914-1918 гг.
- 4) 1918-1920 гг.

17. Что из перечисленного не является причиной поражения русских войск в Русско-Японской войне

- 1) Трудность переброски войск на Дальний Восток
- 2) Слабость командования армии
- 3) Начало революции в России
- 4) Создание Государственной Думы

18. Какие мероприятия связаны с деятельностью Столыпина:

- 1) Манифест 17 октября
- 2) указ о военных полевых судах
- 3) указ «о вольных хлебопашцах»
- 4) «Жалованная грамота городам»

19. Аграрная реформа Столыпина способствовала:

- 1) освоению сибирских земель
- 2) началу разведения картофеля
- 3) прекращению процесса раскрестьянивания
- 4) полному исчезновению крестьянской общины.

20. Подписание Манифеста 17 октября 1905 года свидетельствовало о:

- 1) Ликвидации сословного и национального неравенства подданных Российской империи
- 2) Превращении Российской империи из абсолютной монархии в конституционную
- 3) Формировании демократического общества
- 4) Установлении диктатуры пролетариата

Часть 2.

Ответом к заданию этой части является слово (словосочетание), цифра (последовательность цифр) или развернутый ответ. Впишите ответы в текст работы.

21. Напишите названия (не менее трех) политических партий России, появившихся после Манифеста 17 октября 1905 г.

22. Установите соответствие названием понятием и определением: к каждому элементу первого столбца подберите соответствующий элемент из второго столбца. Ответ запишите в таблице.

Понятие	Определение
А) Модернизация	1) Участок земли, выделенный крестьянину при выходе его из общины с переселением его из деревни на новое место жительства
Б) Протекционизм	2) Участок земли, выделенный крестьянину, вышедшему из общины с сохранением его двора в деревне
В) Отруб	3) Политика, цель которой состоит в ограничении ввоза определенных товаров из-за границы за счет повышения пошлин на ввозимую продукцию.
Г) Хутор	4) Осуществляемый в короткие сроки переход от традиционного, аграрно-сословного общества к современному индустриальному обществу, сопровождающийся изменениями в социальной структуре

	общества и быте людей
--	-----------------------

Ответ:

А	Б	В	Г

Система оценивания.

Оценка «5» = 90%-100%

Оценка «4» = 70%-89%

Оценка «3» = 50%-69%

Оценка «2» = 0%-4

Формы учета рабочей программы воспитания

Реализация школьными педагогами воспитательного потенциала урока предполагает следующее:

- организацию работы с детьми как в офлайн, так и онлайн формате;
- установление доверительных отношений между учителем и его учениками, способствующих позитивному восприятию учащимися требований и просьб учителя, привлечению их внимания к обсуждаемой на уроке информации, активизации их познавательной деятельности;

- побуждение школьников соблюдать на уроке общепринятые нормы поведения, правила общения со старшими (учителями) и сверстниками (школьниками), принципы учебной дисциплины и самоорганизации, согласно Устава школы, Правилам внутреннего распорядка школы;

- использование воспитательных возможностей содержания учебного предмета через демонстрацию детям примеров ответственного, гражданского поведения, проявления человеколюбия и добросердечности, через подбор соответствующих текстов для чтения, задач для решения, кейсов и дискуссий;

- применение на уроке интерактивных форм работы учащихся: интеллектуальных игр викторины, тестирование, кейсы, стимулирующих познавательную мотивацию школьников; дискуссий, которые дают учащимся возможность приобрести опыт ведения конструктивного диалога; групповой работы или работы в парах, которые учат школьников командной работе и взаимодействию с другими детьми;

- применение различных форм урока: олимпиады, занимательные уроки и пятиминутки, урок - деловая игра, урок – путешествие, урок мастер-класс, урок-исследование и др. Учебно-развлекательные мероприятия (конкурс-игра «Предметный кроссворд», турнир «Своя игра», викторины, литературная композиция, конкурс газет и рисунков, экскурсия и др.);

- включение в урок игровых процедур, которые помогают поддержать мотивацию детей к получению знаний, налаживанию позитивных межличностных отношений в классе, помогают установлению доброжелательной атмосферы во время урока; интеллектуальных игр, стимулирующих познавательную мотивацию школьников. Применение технологии геймификации: квесты, игра-провокация, игра-эксперимент, игра-демонстрация, игра-соревнование;

- организация шефства мотивированных и эрудированных учащихся над их неуспевающими одноклассниками, дающего школьникам социально значимый опыт сотрудничества и взаимной помощи;

- иницирование и поддержка исследовательской деятельности школьников в рамках реализации ими индивидуальных и групповых исследовательских проектов, помогает приобрести навык самостоятельного решения теоретической проблемы, оформления собственных идей, навык уважительного отношения к чужим идеям, оформленным в работах других исследователей, навык публичного выступления перед аудиторией, аргументирования и отстаивания своей точки зрения;

- создание гибкой и открытой среды обучения и воспитания с использованием гаджетов, открытых образовательных ресурсов, систем управления позволяет создать условия для реализации провозглашенных ЮНЕСКО ведущих принципов образования XXI века: «образование для всех», «образование через всю жизнь», образование «всегда, везде и в любое время». У обучающихся развиваются навыки сотрудничества, коммуникации, социальной ответственности, способность критически мыслить, оперативно и качественно решать проблемы; воспитывается ценностное отношение к миру.

**Министерство Просвещения Российской Федерации
Министерство образования и науки Удмуртской Республики
Управление образования Администрации города Воткинска
Удмуртской Республики
Муниципальное бюджетное общеобразовательное учреждение
«СРЕДНЯЯ ОБЩЕОБРАЗОВАТЕЛЬНАЯ ШКОЛА №17 имени 174-
го отдельного истребительного противотанкового артиллерийского
дивизиона имени Комсомола Удмуртии» города Воткинска
Удмуртской Республики**

РАССМОТРЕНО

Протокол ШМО №1
от 30.08.2024 года

СОГЛАСОВАНО

Протокол методсовета
№1 от 30.08.2024 года

УТВЕРЖДЕНО

Приказом директора
№105-ос от 30.08.2024 года

РАБОЧАЯ ПРОГРАММА

**учебного предмета «Литература»
для обучающихся 5-9 классов**

Составители:

(ID 5407460) Прилукова О.В.

(ID 1426768) Кистол А.И.

(ID 5437932) Шубникова Н.Н.

(ID 5143181) Абдраупова О.В.

город Воткинск 2024

ПОЯСНИТЕЛЬНАЯ ЗАПИСКА

Рабочая программа по литературе на уровне основного общего образования составлена на основе Требований к результатам освоения основной образовательной программы основного общего образования, представленных в Федеральном государственном образовательном стандарте основного общего образования (Приказ Минпросвещения России от 31.05.2021 г. № 287, зарегистрирован Министерством юстиции Российской Федерации 05.07.2021 г., рег. номер – 64101) (далее – ФГОС ООО), а также федеральной рабочей программы воспитания, с учётом Концепции преподавания русского языка и литературы в Российской Федерации (утверждённой распоряжением Правительства Российской Федерации от 9 апреля 2016 г. № 637-р).

ОБЩАЯ ХАРАКТЕРИСТИКА УЧЕБНОГО ПРЕДМЕТА «ЛИТЕРАТУРА»

Учебный предмет «Литература» в наибольшей степени способствует формированию духовного облика и нравственных ориентиров молодого поколения, так как занимает ведущее место в эмоциональном, интеллектуальном и эстетическом развитии обучающихся, в становлении основ их миропонимания и национального самосознания.

Особенности литературы как учебного предмета связаны с тем, что литературные произведения являются феноменом культуры: в них заключено эстетическое освоение мира, а богатство и многообразие человеческого бытия выражено в художественных образах, которые содержат в себе потенциал воздействия на читателей и приобщают их к нравственно-эстетическим ценностям, как национальным, так и общечеловеческим.

Основу содержания литературного образования составляют чтение и изучение выдающихся художественных произведений русской и мировой литературы, что способствует постижению таких нравственных категорий, как добро, справедливость, честь, патриотизм, гуманизм, дом, семья. Целостное восприятие и понимание художественного произведения, его анализ и интерпретация возможны лишь при соответствующей эмоционально-эстетической реакции читателя, которая зависит от возрастных особенностей школьников, их психического и литературного развития, жизненного и читательского опыта.

Полноценное литературное образование на уровне основного общего образования невозможно без учёта преемственности с учебным предметом "литературное чтение" на уровне начального общего образования, межпредметных связей с русским языком, учебным предметом "История" и учебными предметами предметной области "Искусство", что способствует развитию речи, историзма мышления, художественного вкуса, формированию эстетического отношения к окружающему миру и его воплощения в творческих работах различных жанров.

В рабочей программе учтены все этапы российского историко-литературного процесса (от фольклора до новейшей русской литературы) и представлены разделы, касающиеся отечественной и зарубежной

литературы. Основные виды деятельности обучающихся перечислены при изучении каждой монографической или обзорной темы и направлены на достижение планируемых результатов обучения.

ЦЕЛИ ИЗУЧЕНИЯ УЧЕБНОГО ПРЕДМЕТА «ЛИТЕРАТУРА»

Цели изучения предмета «Литература» в основной школе состоят в формировании у обучающихся потребности в качественном чтении, культуры читательского восприятия, понимания литературных текстов и создания собственных устных и письменных высказываний; в развитии чувства причастности к отечественной культуре и уважения к другим культурам, аксиологической сферы личности на основе высоких духовно-нравственных идеалов, воплощённых в отечественной и зарубежной литературе. Достижение указанных целей возможно при решении учебных задач, которые постепенно усложняются от 5 к 9 классу.

Задачи, связанные с пониманием литературы как одной из основных национально-культурных ценностей народа, как особого способа познания жизни, с обеспечением культурной самоидентификации, осознанием коммуникативно-эстетических возможностей родного языка на основе изучения выдающихся произведений отечественной культуры, культуры своего народа, мировой культуры, состоят в приобщении школьников к наследию отечественной и зарубежной классической литературы и лучшим образцам современной литературы; воспитании уважения к отечественной классике как высочайшему достижению национальной культуры, способствующей воспитанию патриотизма, формированию национально-культурной идентичности и способности к диалогу культур; освоению духовного опыта человечества, национальных и общечеловеческих культурных традиций и ценностей; формированию гуманистического мировоззрения.

Задачи, связанные с осознанием значимости чтения и изучения литературы для дальнейшего развития обучающихся, с формированием их потребности в систематическом чтении как средстве познания мира и себя в этом мире, с гармонизацией отношений человека и общества, ориентированы на воспитание и развитие мотивации к чтению художественных произведений, как изучаемых на уроках, так и прочитанных самостоятельно, что способствует накоплению позитивного опыта освоения литературных произведений, в том числе в процессе участия в различных мероприятиях, посвящённых литературе, чтению, книжной культуре.

Задачи, связанные с воспитанием квалифицированного читателя, обладающего эстетическим вкусом, с формированием умений воспринимать, анализировать, критически оценивать и интерпретировать прочитанное, направлены на формирование у школьников системы знаний о литературе как искусстве слова, в том числе основных теоретико и историко-литературных знаний, необходимых для понимания, анализа и интерпретации художественных произведений, умения воспринимать их в историко-культурном контексте, сопоставлять с произведениями других видов искусства; развитие читательских умений, творческих способностей, эстетического вкуса. Эти задачи направлены на развитие умения выявлять проблематику произведений и их художественные особенности, комментировать авторскую позицию и выражать

собственное отношение к прочитанному; воспринимать тексты художественных произведений в единстве формы и содержания, реализуя возможность их неоднозначного толкования в рамках достоверных интерпретаций; сопоставлять и сравнивать художественные произведения, их фрагменты, образы и проблемы как между собой, так и с произведениями других искусств; формировать представления о специфике литературы в ряду других искусств и об историко-литературном процессе; развивать умения поиска необходимой информации с использованием различных источников, владеть навыками их критической оценки.

Задачи, связанные с осознанием обучающимися коммуникативно-эстетических возможностей языка на основе изучения выдающихся произведений отечественной культуры, культуры своего народа, мировой культуры, направлены на совершенствование речи школьников на примере высоких образцов художественной литературы и умений создавать разные виды устных и письменных высказываний, редактировать их, а также выразительно читать произведения, в том числе наизусть, владеть различными видами пересказа, участвовать в учебном диалоге, адекватно воспринимая чужую точку зрения и аргументированно отстаивая свою.

МЕСТО УЧЕБНОГО ПРЕДМЕТА «ЛИТЕРАТУРА» В УЧЕБНОМ ПЛАНЕ

В 5, 6, 9 классах на изучение предмета отводится 3 часа в неделю, в 7 и 8 классах – 2 часа в неделю. Суммарно изучение литературы в основной школе по программам основного общего образования рассчитано на 442 часа.

СОДЕРЖАНИЕ УЧЕБНОГО ПРЕДМЕТА

5 КЛАСС

Мифология.

Мифы народов России и мира.

Фольклор. Малые жанры: пословицы, поговорки, загадки. Сказки народов России и народов мира (не менее трёх).

Литература первой половины XIX века И. А. Крылов. Басни (три по выбору). Например, «Волк на псарне», «Листы и Корни», «Свинья под Дубом», «Квартет», «Осёл и Соловей», «Ворона и Лисица».

А. С. Пушкин. Стихотворения (не менее трёх). «Зимнее утро», «Зимний вечер», «Няне» и другие. «Сказка о мёртвой царевне и о семи богатырях».

М. Ю. Лермонтов. Стихотворение «Бородино».

Н. В. Гоголь. Повесть «Ночь перед Рождеством» из сборника «Вечера на хуторе близ Диканьки».

Литература второй половины XIX века.

И. С. Тургенев. Рассказ «Муму».

Н. А. Некрасов. Стихотворения (не менее двух). «Крестьянские дети», «Школьник» и другие. Поэма «Мороз, Красный нос» (фрагмент).

Л. Н. Толстой. Рассказ «Кавказский пленник».

Литература XIX–XX веков.

Стихотворения отечественных поэтов XIX–XX веков о родной природе и о связи человека с Родиной (не менее пяти стихотворений трёх поэтов). Например, стихотворения А.К.Толстого, Ф. И. Тютчева, А. А. Фета, И. А. Бунина, А. А. Блока, С. А. Есенина, Н. М. Рубцова, Ю. П. Кузнецова.

Юмористические рассказы отечественных писателей XIX– XX веков.

А. П. Чехов (два рассказа по выбору). Например, «Лошадиная фамилия», «Мальчики», «Хирургия» и другие.

М. М. Зощенко (два рассказа по выбору). Например, «Галоша», «Лёля и Минька», «Ёлка», «Золотые слова», «Встреча» и другие.

Произведения отечественной литературы о природе и животных (не менее двух). Например, А. И. Куприна, М. М. Пришвина, К. Г. Паустовского.

А. П. Платонов. Рассказы (один по выбору). Например, «Корова», «Никита» и другие.

В. П. Астафьев. Рассказ «Васюткино озеро».

Литература XX– начала XXI веков.

Произведения отечественной литературы на тему «Человек на войне» (не менее двух). Например, Л. А. Кассиль. «Дорогие мои мальчишки»; Ю. Я. Яковлев. «Девочки с Васильевского острова»; В. П. Катаев. «Сын полка», К.М.Симонов «Сын артиллериста» и другие.

Произведения отечественных писателей XIX–XXI веков на тему детства (не менее двух). Например, произведения В.П. Катаева, В.П. Крапивина, Ю.П. Казакова, А.Г. Алексина, В.К. Железникова, Ю.Я. Яковлева, Ю.И. Ковалёва, А.А. Лиханова и другие.

Произведения приключенческого жанра отечественных писателей (одно по выбору). Например, К. Булычёв. «Девочка, с которой

ничего не случится», «Миллион приключений» и другие (главы по выбору).

Литература народов Российской Федерации. Стихотворения (одно по выбору). Например, Р. Г. Гамзатов. «Песня соловья»; М. Карим. «Эту песню мать мне пела».

Зарубежная литература.

Х. К. Андерсен. Сказки (одна по выбору). Например, «Снежная королева», «Соловей» и другие.

Зарубежная сказочная проза (одно произведение по выбору). Например, Л. Кэрролл. «Алиса в Стране Чудес» (главы по выбору), Дж. Р. Р. Толкин. «Хоббит, или Туда и обратно» (главы по выбору).

Зарубежная проза о детях и подростках (два произведения по выбору). Например, М. Твен. «Приключения Тома Сойера» (главы по выбору); Дж. Лондон. «Сказание о Кише»; Р. Брэдли. Рассказы. Например, «Каникулы», «Звук бегущих ног», «Зелёное утро» и другие.

Зарубежная приключенческая проза (два произведения по выбору). Например, Р. Л. Стивенсон. «Остров сокровищ», «Чёрная стрела» и другие.

Зарубежная проза о животных (одно-два произведения по выбору). Э. Сетон-Томпсон. «Королевская аналостанка»; Дж. Даррелл. «Говорящий свёрток»; Дж. Лондон. «Белый клык»; Дж. Р. Киплинг. «Маугли», «Рикки-Тикки-Тави» и другие.

6 КЛАСС

Античная литература.

Гомер. Поэмы. «Илиада», «Одиссея» (фрагменты).

Фольклор.

Русские былины (не менее двух). Например, «Илья Муромец и Соловей-разбойник», «Садко».

Народные песни и поэмы народов России и мира (не менее трех песен и двух поэм). Например, «Ах, кабы на цветы да не морозы...», «Ах вы ветры, ветры буйные...», «Чёрный ворон», «Не шуми, мати зеленая дубровушка...» и другие. «Песнь о Роланде» (фрагменты), «Песнь о Нибелунгах» (фрагменты).

Древнерусская литература.

«**Повесть временных лет**» (не менее одного фрагмента). Например, «Сказание о белгородском киселе», «Сказание о походе князя Олега на Царьград», «Предание о смерти князя Олега».

Литература первой половины XIX века.

А. С. Пушкин. Стихотворения (не менее трёх). «Песнь о вещем Олеге», «Зимняя дорога», «Узник», «Туча» и другие. Роман «Дубровский».

М. Ю. Лермонтов. Стихотворения (не менее трёх). «Три пальмы», «Листок», «Утёс» и другие.

А. В. Кольцов. Стихотворения (не менее двух). Например, «Косарь», «Соловей» и другие.

Литература второй половины XIX века.

Ф. И. Тютчев. Стихотворения (не менее двух). «Есть в осени первоначальной...», «С поляны коршун поднялся...».

А. А. Фет. Стихотворения (не менее двух). «Учись у них – у дуба, у берёзы...», «Я пришёл к тебе с приветом...».

И. С. Тургенев. Рассказ «Бежин луг».

Н. С. Лесков. Сказ «Левша».

Л. Н. Толстой. Повесть «Детство» (главы по выбору).

А. П. Чехов. Рассказы (три по выбору). Например, «Толстый и тонкий», «Хамелеон», «Смерть чиновника» и другие.

А. И. Куприн. Рассказ «Чудесный доктор».

Литература XX - начала XXI веков

Стихотворения отечественных поэтов начала XX века (не менее двух). Например, стихотворения С. А. Есенина, В. В. Маяковского, А. А. Блока и другие.

Стихотворения отечественных поэтов XX века (не менее четырёх стихотворений двух поэтов). Например, стихотворения О.Ф. Берггольц, В.С. Высоцкого, Ю.П. Мориц, Д.С. Самойлова и других.

Проза отечественных писателей конца XX – начала XXI века, в том числе о Великой Отечественной войне (два произведения по выбору). Например, Например, Б.Л. Васильев «Экспонат №...», Б.П. Екимов «Ночь исцеления», Э.Н. Веркин «Облачный полк» (главы) и другие.

В. Г. Распутин. Рассказ «Уроки французского».

Произведения отечественных писателей на тему взросления человека (не менее двух). Например, Р. П. Погодин. «Кирпичные острова»; Р. И. Фраерман. «Дикая собака Динго, или Повесть о первой любви»; Ю. И. Коваль. «Самая лёгкая лодка в мире» и другие.

Произведения современных отечественных писателей-фантастов Например, К. Булычев «Сто лет тому вперед» и другие.

Литература народов Российской Федерации. Стихотворения (два по выбору). Например, М. Карим. «Бессмертие» (фрагменты); Г. Тукай. «Родная деревня», «Книга»; К. Кулиев. «Когда на меня навалилась беда...», «Каким бы малым ни был мой народ...», «Что б ни делалось на свете...», Р. Гамзатов «Журавли», «Мой Дагестан» и другие.

Зарубежная литература Д. Дефо. «Робинзон Крузо» (главы по выбору).

Дж. Свифт. «Путешествия Гулливера» (главы по выбору).

Произведения зарубежных писателей на тему взросления человека (не менее двух). Например, Ж. Верн. «Дети капитана Гранта» (главы по выбору). Х. Ли. «Убить пересмешника» (главы по выбору) и другие.

7 КЛАСС

Древнерусская литература.

Древнерусские повести (одна повесть по выбору). Например, «Поучение» Владимира Мономаха (в сокращении) и другие.

Литература первой половины XIX века.

А. С. Пушкин. Стихотворения (не менее четырёх). Например, «Во глубине сибирских руд...», «19 октября» («Роняет лес багряный свой убор...»), «И. И. Пущину», «На холмах Грузии лежит ночная мгла...», и

другие. «Повести Белкина» («Станционный смотритель» и другие). Поэма «Полтава» (фрагмент).

М. Ю. Лермонтов. Стихотворения (не менее четырёх). Например, «Узник», «Парус», «Тучи», «Желанье» («Отворите мне темницу...»), «Когда волнуется желтеющая нива...», «Ангел», «Молитва» («В минуту жизни трудную...») и другие. «Песня про царя Ивана Васильевича, молодого опричника и удалого купца Калашникова».

Н. В. Гоголь. Повесть «Тарас Бульба».

Литература второй половины XIX века.

И. С. Тургенев. Рассказы из цикла «Записки охотника» (два по выбору). Например, «Бирюк», «Хорь и Калиныч» и другие. Стихотворения в прозе, например, «Русский язык», «Воробей» и другие.

Л. Н. Толстой. Рассказ «После бала».

Н. А. Некрасов. Стихотворения (не менее двух). Например, «Размышления у парадного подъезда», «Железная дорога» и другие.

Поэзия второй половины XIX века. Ф. И. Тютчев, А. А. Фет, А. К. Толстой и другие (не менее двух стихотворений по выбору).

М. Е. Салтыков-Щедрин. Сказки (одна по выбору). Например, «Повесть о том, как один мужик двух генералов прокормил», «Дикий помещик», «Премудрый пискарь» и другие.

Произведения отечественных и зарубежных писателей на историческую тему (не менее двух). Например, А. К. Толстого, Р. Сабатини, Ф. Купера.

Литература конца XIX – начала XX века.

А. П. Чехов. Рассказы (один по выбору). Например, «Тоска», «Злоумышленник» и другие.

М. Горький. Ранние рассказы (одно произведение по выбору). Например, «Старуха Изергиль» (легенда о Данко), «Челкаш» и другие.

Сатирические произведения отечественных и зарубежных писателей (не менее двух). Например, М. М. Зощенко, А. Т. Аверченко, Н. Тэффи, О. Генри, Я. Гашека.

Литература первой половины XX века.

А. С. Грин. Повести и рассказы (одно произведение по выбору). Например, «Алые паруса», «Зелёная лампа» и другие.

Отечественная поэзия первой половины XX века. Стихотворения на тему мечты и реальности (два-три по выбору). Например, стихотворения А. А. Блока, Н. С. Гумилёва, М. И. Цветаевой и другие.

В. В. Маяковский. Стихотворения (одно по выбору). Например, «Необычайное приключение, бывшее с Владимиром Маяковским летом на даче», «Хорошее отношение к лошадям» и другие.

М.А. Шолохов. «Донские рассказы» (один по выбору). Например, «Родинка», «Чужая кровь» и другие.

А. П. Платонов. Рассказы (один по выбору). Например, «Юшка», «Неизвестный цветок» и другие.

Литература второй половины XX–начала XXI вв.

В. М. Шукшин. Рассказы (один по выбору). Например, «Чудик», «Стенька Разин», «Критики» и другие.

Стихотворения отечественных поэтов второй половины XX–начала XXI веков (не менее четырёх стихотворений двух поэтов). Например, стихотворения М. И. Цветаевой, Е. А. Евтушенко, Б. А. Ахмадулиной, Ю. Д. Левитанского и другие.

Произведения отечественных прозаиков второй половины XX – начала XXI века (не менее двух). Например, произведения Ф. А. Абрамова, В. П. Астафьева, В. И. Белова, Ф. А. Искандера и другие.

Зарубежная литература.

М. де Сервантес Сааведра. Роман «Хитроумный идальго Дон Кихот Ламанчский» (главы по выбору).

Зарубежная новеллистика (одно-два произведения по выбору). Например, П. Мериме. «Маттео Фальконе»; О. Генри. «Дары волхвов», «Последний лист».

А. де Сент Экзюпери. Повесть-сказка «Маленький принц».

8 КЛАСС

Древнерусская литература.

Житийная литература (одно произведение по выбору). Например, «Житие Сергия Радонежского», «Житие протопопа Аввакума, им самим написанное».

Литература XVIII века.

Д. И. Фонвизин. Комедия «Недоросль».

Литература первой половины XIX века.

А. С. Пушкин. Стихотворения (не менее двух). Например, «К Чаадаеву», «Анчар» и другие. «Маленькие трагедии» (одна пьеса по выбору). Например, «Моцарт и Сальери», «Каменный гость». Роман «Капитанская дочка».

М. Ю. Лермонтов. Стихотворения (не менее двух). Например, «Я не хочу, чтоб свет узнал...», «Из-под таинственной, холодной полумаски...», «Нищий» и другие. Поэма «Мцыри».

Н. В. Гоголь. Повесть «Шинель». Комедия «Ревизор».

Литература второй половины XIX века.

И. С. Тургенев. Повести (одна по выбору). Например, «Ася», «Первая любовь».

Ф. М. Достоевский. «Бедные люди», «Белые ночи» (одно произведение по выбору).

Л. Н. Толстой. Повести и рассказы (одно произведение по выбору). Например, «Отрочество» (главы).

Литература первой половины XX века.

Произведения писателей русского зарубежья (не менее двух по выбору). Например, произведения И. С. Шмелёва, М. А. Осоргина, В. В. Набокова, Н. Тэффи, А. Т. Аверченко и другие.

Поэзия первой половины XX века (не менее трёх стихотворений на тему «Человек и эпоха» по выбору). Например, стихотворения В. В. Маяковского, А. А. Ахматовой, М. И. Цветаевой, О. Э. Мандельштама, Б. Л. Пастернак и других.

М. А. Булгаков (одна повесть по выбору). Например, «Собачье сердце» и другие.

Литература второй половины XX–начала XXI века.

А. Т. Твардовский. Поэма «Василий Тёркин» (главы «Переправа», «Гармонь», «Два солдата», «Поединок» и другие).

А.Н. Толстой. Рассказ «Русский характер».

М. А. Шолохов. Рассказ «Судьба человека».

А. И. Солженицын. Рассказ «Матрёнин двор».

Произведения отечественных прозаиков второй половины XX – начала XXI века(не менее двух произведений). Например, произведения В.П. Астафьева, Ю.В. Бондарева, Б.П. Екимова, Е.И. Носова, А.Н. и Б.Н. Стругацких, В.Ф. Тендрякова и других.

Поэзия второй половины XX – начала XXI веков (не менее трёх стихотворений). Например, стихотворения Н.А. Заболоцкого, М.А. Светлова, М.В. Исаковского, К.М. Симонова, А.А. Вознесенского, Е.А. Евтушенко, Р.И. Рождественского, И.А. Бродского, А.С. Кушнера и других.

Зарубежная литература. У. Шекспир. Сонеты (один-два по выбору). Например, № 66 «Измучась всем, я умереть хочу...», № 130 «Её глаза на звёзды не похожи...» и другие. Трагедия «Ромео и Джульетта» (фрагменты по выбору).

Ж.-Б. Мольер. Комедия «Мещанин во дворянстве» (фрагменты по выбору).

9 КЛАСС

Древнерусская литература.

«Слово о полку Игореве».

Литература XVIII века.

М. В. Ломоносов. «Ода на день восшествия на Всероссийский престол Ея Величества Государыни Императрицы Елисаветы Петровны 1747 года» и другие стихотворения (по выбору).

Г. Р. Державин. Стихотворения (два по выбору). Например, «Властителям и судиям», «Памятник» и другие.

Н. М. Карамзин. Повесть «Бедная Лиза».

Литература первой половины XIX века.

В. А. Жуковский. Баллады, элегии (две по выбору). Например, «Светлана», «Невыразимое», «Море» и другие.

А. С. Грибоедов. Комедия «Горе от ума».

Поэзия пушкинской эпохи. К. Н. Батюшков, А. А. Дельвиг, Н. М. Языков, Е. А. Баратынский (не менее трёх стихотворений по выбору).

А. С. Пушкин. Стихотворения (не менее пяти по выбору). Например, «Бесы», «Брожу ли я вдоль улиц шумных...», «...Вновь я посетил...», «Из Пиндемонти», «К морю», «К***» («Я помню чудное мгновенье...»), «Мадонна», «Осень» (отрывок), «Отцы-пустынники и жёны непорочны...», «Пора, мой друг, пора! Покоя сердце просит...», «Поэт», «Пророк», «Свободы сеятель пустынный...», «Элегия» («Безумных лет угасшее веселье...»), «Я вас любил: любовь ещё, быть может...», «Я памятник себе воздвиг нерукотворный...» и другие. Поэма «Медный всадник». Роман в стихах «Евгений Онегин».

М. Ю. Лермонтов. Стихотворения (не менее пяти по выбору). Например, «Выхожу один я на дорогу...», «Дума», «И скучно и грустно», «Как часто, пёстрою толпою окружён...», «Молитва» («Я, Матерь Божия, ныне с молитвою...»), «Нет, ни тебя так пылко я люблю...», «Нет, я не Байрон, я другой...», «Поэт» («Отделкой золотой блистает мой кинжал...»), «Пророк», «Родина», «Смерть Поэта», «Сон» («В полдневный

жар в долине Дагестана...»), «Я жить хочу, хочу печали...» и другие. Роман «Герой нашего времени».

Н. В. Гоголь. Поэма «Мёртвые души».

Зарубежная литература.

Данте. «Божественная комедия» (не менее двух фрагментов по выбору).

У. Шекспир. Трагедия «Гамлет» (фрагменты по выбору).

И.В. Гёте. Трагедия «Фауст» (не менее двух фрагментов по выбору).

Дж. Г. Байрон. Стихотворения (одно по выбору). Например, «Душа моя мрачна. Скорей, певец, скорей!..», «Прощание Наполеона» и другие. Поэма «Паломничество Чайльд-Гарольда» (не менее одного фрагмента по выбору).

Зарубежная проза первой половины XIX в. (одно произведение по выбору). Например, произведения Э.Т.А. Гофмана, В. Гюго, В. Скотта и другие.

ПЛАНИРУЕМЫЕ ОБРАЗОВАТЕЛЬНЫЕ РЕЗУЛЬТАТЫ

Изучение литературы в основной школе направлено на достижение обучающимися следующих личностных, метапредметных и предметных результатов освоения учебного предмета.

ЛИЧНОСТНЫЕ РЕЗУЛЬТАТЫ

Личностные результаты освоения рабочей программы по литературе для основного общего образования достигаются в единстве учебной и воспитательной деятельности в соответствии с традиционными российскими социокультурными и духовно-нравственными ценностями, отражёнными в произведениях русской литературы, принятыми в обществе правилами и нормами поведения и способствуют процессам самопознания, самовоспитания и саморазвития, формирования внутренней позиции личности.

Личностные результаты освоения рабочей программы по литературе для основного общего образования должны отражать готовность обучающихся руководствоваться системой позитивных ценностных ориентаций и расширение опыта деятельности на её основе и в процессе реализации основных направлений воспитательной деятельности, в том числе в части:

Гражданского воспитания:

- готовность к выполнению обязанностей гражданина и реализации его прав, уважение прав, свобод и законных интересов других людей;
- активное участие в жизни семьи, образовательной организации, местного сообщества, родного края, страны, в том числе в сопоставлении с ситуациями, отражёнными в литературных произведениях;
- неприятие любых форм экстремизма, дискриминации;
- понимание роли различных социальных институтов в жизни человека;
- представление об основных правах, свободах и обязанностях гражданина, социальных нормах и правилах межличностных отношений в поликультурном и многоконфессиональном обществе, в том числе с опорой на примеры из литературы;
- представление о способах противодействия коррупции;
- готовность к разнообразной совместной деятельности, стремление к взаимопониманию и взаимопомощи, в том числе с опорой на примеры из литературы;
- активное участие в школьном самоуправлении;
- готовность к участию в гуманитарной деятельности (волонтерство; помощь людям, нуждающимся в ней).

Патриотического воспитания:

- осознание российской гражданской идентичности в поликультурном и многоконфессиональном обществе, проявление интереса к познанию родного языка, истории, культуры Российской Федерации, своего края, народов России в контексте

изучения произведений русской и зарубежной литературы, а также литератур народов РФ;

- ценностное отношение к достижениям своей Родины – России, к науке, искусству, спорту, технологиям, боевым подвигам и трудовым достижениям народа, в том числе отражённым в художественных произведениях;
- уважение к символам России, государственным праздникам, историческому и природному наследию и памятникам, традициям разных народов, проживающих в родной стране, обращая внимание на их воплощение в литературе.

Духовно-нравственного воспитания:

- ориентация на моральные ценности и нормы в ситуациях нравственного выбора с оценкой поведения и поступков персонажей литературных произведений;
- готовность оценивать своё поведение и поступки, а также поведение и поступки других людей с позиции нравственных и правовых норм с учётом осознания последствий поступков;
- активное неприятие асоциальных поступков, свобода и ответственность личности в условиях индивидуального и общественного пространства.

Эстетического воспитания:

- восприимчивость к разным видам искусства, традициям и творчеству своего и других народов, понимание эмоционального воздействия искусства, в том числе изучаемых литературных произведений;
- осознание важности художественной литературы и культуры как средства коммуникации и самовыражения;
- понимание ценности отечественного и мирового искусства, роли этнических культурных традиций и народного творчества;
- стремление к самовыражению в разных видах искусства.

Физического воспитания, формирования культуры здоровья и эмоционального благополучия:

- осознание ценности жизни с опорой на собственный жизненный и читательский опыт;
- ответственное отношение к своему здоровью и установка на здоровый образ жизни (здоровое питание, соблюдение гигиенических правил, сбалансированный режим занятий и отдыха, регулярная физическая активность);
- осознание последствий и неприятие вредных привычек (употребление алкоголя, наркотиков, курение) и иных форм вреда для физического и психического здоровья, соблюдение правил безопасности, в том числе навыки безопасного поведения в интернет-среде в процессе школьного литературного образования;
- способность адаптироваться к стрессовым ситуациям и меняющимся социальным, информационным и природным условиям, в том числе осмысляя собственный опыт и выстраивая дальнейшие цели;
- умение принимать себя и других, не осуждая;

- умение осознавать эмоциональное состояние себя и других, опираясь на примеры из литературных произведений;
- уметь управлять собственным эмоциональным состоянием;
- сформированность навыка рефлексии, признание своего права на ошибку и такого же права другого человека с оценкой поступков литературных героев.

Трудового воспитания:

- установка на активное участие в решении практических задач (в рамках семьи, школы, города, края) технологической и социальной направленности, способность инициировать, планировать и самостоятельно выполнять такого рода деятельность;
- интерес к практическому изучению профессий и труда различного рода, в том числе на основе применения изучаемого предметного знания и знакомства с деятельностью героев на страницах литературных произведений;
- осознание важности обучения на протяжении всей жизни для успешной профессиональной деятельности и развитие необходимых умений для этого;
- готовность адаптироваться в профессиональной среде;
- уважение к труду и результатам трудовой деятельности, в том числе при изучении произведений русского фольклора и литературы;
- осознанный выбор и построение индивидуальной траектории образования и жизненных планов с учетом личных и общественных интересов и потребностей.

Экологического воспитания:

- ориентация на применение знаний из социальных и естественных наук для решения задач в области окружающей среды, планирования поступков и оценки их возможных последствий для окружающей среды;
- повышение уровня экологической культуры, осознание глобального характера экологических проблем и путей их решения;
- активное неприятие действий, приносящих вред окружающей среде, в том числе сформированное при знакомстве с литературными произведениями, поднимающими экологические проблемы;
- осознание своей роли как гражданина и потребителя в условиях взаимосвязи природной, технологической и социальной сред;
- готовность к участию в практической деятельности экологической направленности.

Ценности научного познания:

- ориентация в деятельности на современную систему научных представлений об основных закономерностях развития человека, природы и общества, взаимосвязях человека с природной и социальной средой с опорой на изученные и самостоятельно прочитанные литературные произведения;

- овладение языковой и читательской культурой как средством познания мира;
- овладение основными навыками исследовательской деятельности с учётом специфики школьного литературного образования;
- установка на осмысление опыта, наблюдений, поступков и стремление совершенствовать пути достижения индивидуального и коллективного благополучия.

Личностные результаты, обеспечивающие адаптацию обучающегося к изменяющимся условиям социальной и природной среды:

- освоение обучающимися социального опыта, основных социальных ролей, соответствующих ведущей деятельности возраста, норм и правил общественного поведения, форм социальной жизни в группах и сообществах, включая семью, группы, сформированные по профессиональной деятельности, а также в рамках социального взаимодействия с людьми из другой культурной среды;
- изучение и оценка социальных ролей персонажей литературных произведений;
- потребность во взаимодействии в условиях неопределённости, открытость опыту и знаниям других;
- в действии в условиях неопределённости, повышение уровня своей компетентности через практическую деятельность, в том числе умение учиться у других людей, осознавать в совместной деятельности новые знания, навыки и компетенции из опыта других;
- в выявлении и связывании образов, необходимость в формировании новых знаний, в том числе формулировать идеи, понятия, гипотезы об объектах и явлениях, в том числе ранее неизвестных, осознавать дефициты собственных знаний и компетентностей, планировать своё развитие;
- умение оперировать основными понятиями, терминами и представлениями в области концепции устойчивого развития;
- анализировать и выявлять взаимосвязи природы, общества и экономики;
- оценивать свои действия с учётом влияния на окружающую среду, достижений целей и преодоления вызовов, возможных глобальных последствий;
- способность осознавать стрессовую ситуацию, оценивать происходящие изменения и их последствия, опираясь на жизненный и читательский опыт;
- воспринимать стрессовую ситуацию как вызов, требующий контрмер;
- оценивать ситуацию стресса, корректировать принимаемые решения и действия;
- формулировать и оценивать риски и последствия, формировать опыт, уметь находить позитивное в произошедшей ситуации;
- быть готовым действовать в отсутствие гарантий успеха.

МЕТАПРЕДМЕТНЫЕ РЕЗУЛЬТАТЫ

К концу обучения у обучающегося формируются следующие универсальные учебные действия.

Универсальные учебные познавательные действия:

1) Базовые логические действия:

- выявлять и характеризовать существенные признаки объектов (художественных и учебных текстов, литературных героев и др.) и явлений (литературных направлений, этапов историко-литературного процесса);
- устанавливать существенный признак классификации и классифицировать литературные объекты по существенному признаку, устанавливать основания для их обобщения и сравнения, определять критерии проводимого анализа;
- с учётом предложенной задачи выявлять закономерности и противоречия в рассматриваемых литературных фактах и наблюдениях над текстом;
- предлагать критерии для выявления закономерностей и противоречий с учётом учебной задачи;
- выявлять дефициты информации, данных, необходимых для решения поставленной учебной задачи;
- выявлять причинно-следственные связи при изучении литературных явлений и процессов;
- делать выводы с использованием дедуктивных и индуктивных умозаключений, умозаключений по аналогии;
- формулировать гипотезы об их взаимосвязях;
- самостоятельно выбирать способ решения учебной задачи при работе с разными типами текстов (сравнивать несколько вариантов решения, выбирать наиболее подходящий с учётом самостоятельно выделенных критериев).

2) Базовые исследовательские действия:

- формулировать вопросы, фиксирующие разрыв между реальным и желательным состоянием ситуации, объекта, и самостоятельно устанавливать искомое и данное;
- использовать вопросы как исследовательский инструмент познания в литературном образовании;
- формировать гипотезу об истинности собственных суждений и суждений других, аргументировать свою позицию, мнение;
- проводить по самостоятельно составленному плану небольшое исследование по установлению особенностей литературного объекта изучения, причинно-следственных связей и зависимостей объектов между собой;
- оценивать на применимость и достоверность информацию, полученную в ходе исследования (эксперимента);
- самостоятельно формулировать обобщения и выводы по результатам проведённого наблюдения, опыта, исследования;
- владеть инструментами оценки достоверности полученных выводов и обобщений;
- прогнозировать возможное дальнейшее развитие событий и их последствия в аналогичных или сходных ситуациях, а также

выдвигать предположения об их развитии в новых условиях и контекстах, в том числе в литературных произведениях.

3) Работа с информацией:

- применять различные методы, инструменты и запросы при поиске и отборе литературной и другой информации или данных из источников с учётом предложенной учебной задачи и заданных критериев;
- выбирать, анализировать, систематизировать и интерпретировать литературную и другую информацию различных видов и форм представления;
- находить сходные аргументы (подтверждающие или опровергающие одну и ту же идею, версию) в различных информационных источниках;
- самостоятельно выбирать оптимальную форму представления литературной и другой информации и иллюстрировать решаемые учебные задачи несложными схемами, диаграммами, иной графикой и их комбинациями;
- оценивать надёжность литературной и другой информации по критериям, предложенным учителем или сформулированным самостоятельно;
- эффективно запоминать и систематизировать эту информацию.

Универсальные учебные коммуникативные действия:

1) Общение:

- воспринимать и формулировать суждения, выражать эмоции в соответствии с условиями и целями общения;
- распознавать невербальные средства общения, понимать значение социальных знаков, знать и распознавать предпосылки конфликтных ситуаций, находя аналогии в литературных произведениях, и смягчать конфликты, вести переговоры;
- выражать себя (свою точку зрения) в устных и письменных текстах;
- понимать намерения других, проявлять уважительное отношение к собеседнику и корректно формулировать свои возражения;
- в ходе учебного диалога и/или дискуссии задавать вопросы по существу обсуждаемой темы и высказывать идеи, нацеленные на решение учебной задачи и поддержание благожелательности общения;
- сопоставлять свои суждения с суждениями других участников диалога, обнаруживать различие и сходство позиций;
- публично представлять результаты выполненного опыта (литературоведческого эксперимента, исследования, проекта);
- самостоятельно выбирать формат выступления с учётом задач презентации и особенностей аудитории и в соответствии с ним составлять устные и письменные тексты с использованием иллюстративных материалов.

2) Совместная деятельность:

- использовать преимущества командной (парной, групповой, коллективной) и индивидуальной работы при решении конкретной проблемы на уроках литературы, обосновывать необходимость применения групповых форм взаимодействия при решении поставленной задачи;

- принимать цель совместной учебной деятельности, коллективно строить действия по её достижению: распределять роли, договариваться, обсуждать процесс и результат совместной работы;
- уметь обобщать мнения нескольких людей;
- проявлять готовность руководить, выполнять поручения, подчиняться; планировать организацию совместной работы на уроке литературы и во внеурочной учебной деятельности, определять свою роль (с учётом предпочтений и возможностей всех участников взаимодействия), распределять задачи между членами команды, участвовать в групповых формах работы (обсуждения, обмен мнениями, «мозговые штурмы» и иные);
- выполнять свою часть работы, достигать качественного результата по своему направлению, и координировать свои действия с другими членами команды;
- оценивать качество своего вклада в общий результат по критериям, сформулированным понимать намерения других, проявлять уважительное отношение к собеседнику и корректно формулировать свои возражения;
- в ходе учебного диалога и/или дискуссии задавать вопросы по существу обсуждаемой темы и высказывать идеи, нацеленные на решение учебной задачи и поддержание благожелательности общения;
- сопоставлять свои суждения с суждениями других участников диалога, обнаруживать различие и сходство позиций;
- публично представлять результаты выполненного опыта (литературоведческого эксперимента, исследования, проекта);
- самостоятельно выбирать формат выступления с учётом задач презентации и особенностей аудитории и в соответствии с ним составлять устные и письменные тексты с использованием иллюстративных материалов;
- участниками взаимодействия на литературных занятиях;
- сравнивать результаты с исходной задачей и вклад каждого члена команды в достижение результатов, разделять сферу ответственности и проявлять готовность к предоставлению отчёта перед группой.

Универсальные учебные регулятивные действия:

1) Самоорганизация:

- выявлять проблемы для решения в учебных и жизненных ситуациях, анализируя ситуации, изображённые в художественной литературе;
- ориентироваться в различных подходах принятия решений (индивидуальное, принятие решения в группе, принятие решений группой);
- самостоятельно составлять алгоритм решения учебной задачи (или его часть), выбирать способ решения учебной задачи с учётом имеющихся ресурсов и собственных возможностей, аргументировать предлагаемые варианты решений;
- составлять план действий (план реализации намеченного алгоритма решения) и корректировать предложенный алгоритм с

учётом получения новых знаний об изучаемом литературном объекте;

- делать выбор и брать ответственность за решение.

2) Самоконтроль:

- владеть способами самоконтроля, самомотивации и рефлексии в школьном литературном образовании; давать адекватную оценку учебной ситуации и предлагать план её изменения;
- учитывать контекст и предвидеть трудности, которые могут возникнуть при решении учебной задачи, адаптировать решение к меняющимся обстоятельствам;
- объяснять причины достижения (недостижения) результатов деятельности, давать оценку приобретённому опыту, уметь находить позитивное в произошедшей ситуации;
- вносить коррективы в деятельность на основе новых обстоятельств и изменившихся ситуаций, установленных ошибок, возникших трудностей; оценивать соответствие результата цели и условиям.

3) Эмоциональный интеллект:

- развивать способность различать и называть собственные эмоции, управлять ими и эмоциями других;
- выявлять и анализировать причины эмоций;
- ставить себя на место другого человека, понимать мотивы и намерения другого, анализируя примеры из художественной литературы;
- регулировать способ выражения своих эмоций.

4) Принятие себя и других:

- осознанно относиться к другому человеку, его мнению, размышляя над взаимоотношениями литературных героев;
- признавать своё право на ошибку и такое же право другого; принимать себя и других, не осуждая;
- проявлять открытость себе и другим;
- осознавать невозможность контролировать всё вокруг.

ПРЕДМЕТНЫЕ РЕЗУЛЬТАТЫ

5 КЛАСС

1) Иметь начальные представления об общечеловеческой ценности литературы и её роли в воспитании любви к Родине и дружбы между народами Российской Федерации;

2) понимать, что литература – это вид искусства и что художественный текст отличается от текста научного, делового, публицистического;

3) владеть элементарными умениями воспринимать, анализировать, интерпретировать и оценивать прочитанные произведения:

- определять тему и главную мысль произведения, иметь начальные представления о родах и жанрах литературы; характеризовать героев-персонажей, давать их сравнительные характеристики; выявлять элементарные особенности языка художественного произведения, поэтической и прозаической речи;

- понимать смысловое наполнение теоретико-литературных понятий и учиться использовать их в процессе анализа и интерпретации произведений: художественная литература и устное народное творчество; проза и поэзия; художественный образ; литературные жанры (народная сказка, литературная сказка, рассказ, повесть, стихотворение, басня); тема, идея, проблематика; сюжет, композиция; литературный герой (персонаж), речевая характеристика персонажей; портрет, пейзаж, художественная деталь; эпитет, сравнение, метафора, олицетворение; аллегория; ритм, рифма;
- сопоставлять темы и сюжеты произведений, образы персонажей;
- сопоставлять с помощью учителя изученные и самостоятельно прочитанные произведения фольклора и художественной литературы с произведениями других видов искусства (с учётом возраста, литературного развития обучающихся);

4) выразительно читать, в том числе наизусть (не менее 5 поэтических произведений, не выученных ранее), передавая личное отношение к произведению (с учётом литературного развития и индивидуальных особенностей обучающихся);

5) пересказывать прочитанное произведение, используя подробный, сжатый, выборочный пересказ, отвечать на вопросы по прочитанному произведению и с помощью учителя формулировать вопросы к тексту;

6) участвовать в беседе и диалоге о прочитанном произведении, подбирать аргументы для оценки прочитанного (с учётом литературного развития обучающихся);

7) создавать устные и письменные высказывания разных жанров объемом не менее 70 слов (с учётом литературного развития обучающихся);

8) владеть начальными умениями интерпретации и оценки текстуально изученных произведений фольклора и литературы;

9) осознавать важность чтения и изучения произведений устного народного творчества и художественной литературы для познания мира, формирования эмоциональных и эстетических впечатлений, а также для собственного развития;

10) планировать с помощью учителя собственное досуговое чтение, расширять свой круг чтения, в том числе за счёт произведений современной литературы для детей и подростков;

11) участвовать в создании элементарных учебных проектов под руководством учителя и учиться публично представлять их результаты (с учётом литературного развития обучающихся);

12) владеть начальными умениями использовать словари и справочники, в том числе в электронной форме; пользоваться под руководством учителя электронными библиотеками и другими интернет-ресурсами, соблюдая правила информационной безопасности.

6 КЛАСС

1) Понимать общечеловеческую и духовно-нравственную ценность литературы, осознавать её роль в воспитании любви к Родине и укреплении единства многонационального народа Российской Федерации;

2) понимать особенности литературы как вида словесного искусства, отличать художественный текст от текста научного, делового, публицистического;

3) осуществлять элементарный смысловой и эстетический анализ произведений фольклора и художественной литературы; воспринимать, анализировать, интерпретировать и оценивать прочитанное (с учётом литературного развития обучающихся);

- определять тему и главную мысль произведения, основные вопросы, поднятые автором; указывать родовую и жанровую принадлежность произведения; выявлять позицию героя и авторскую позицию; характеризовать героев-персонажей, давать их сравнительные характеристики; выявлять основные особенности языка художественного произведения, поэтической и прозаической речи;
- понимать сущность теоретико-литературных понятий и учиться использовать их в процессе анализа и интерпретации произведений, оформления собственных оценок и наблюдений: художественная литература и устное народное творчество; проза и поэзия; художественный образ; роды (лирика, эпос), жанры (рассказ, повесть, роман, басня, послание); форма и содержание литературного произведения; тема, идея, проблематика; сюжет, композиция; стадии развития действия: экспозиция, завязка, развитие действия, кульминация, развязка; повествователь, рассказчик, литературный герой (персонаж), лирический герой, речевая характеристика героя; портрет, пейзаж, художественная деталь; юмор, ирония; эпитет, метафора, сравнение; олицетворение, гипербола; антитеза, аллегория; стихотворный метр (хорей, ямб), ритм, рифма, строфа;
- выделять в произведениях элементы художественной формы и обнаруживать связи между ними;
- сопоставлять произведения, их фрагменты, образы персонажей, сюжеты разных литературных произведений, темы, проблемы, жанры (с учётом возраста и литературного развития обучающихся);
- сопоставлять с помощью учителя изученные и самостоятельно прочитанные произведения художественной литературы с произведениями других видов искусства (живопись, музыка, театр, кино);

4) выразительно читать стихи и прозу, в том числе наизусть (не менее 7 поэтических произведений, не выученных ранее), передавая личное отношение к произведению (с учётом литературного развития, индивидуальных особенностей обучающихся);

5) пересказывать прочитанное произведение, используя подробный, сжатый, выборочный, творческий пересказ, отвечать на вопросы по прочитанному произведению и с помощью учителя формулировать вопросы к тексту;

6) участвовать в беседе и диалоге о прочитанном произведении, давать аргументированную оценку прочитанному;

7) создавать устные и письменные высказывания разных жанров (объёмом не менее 100 слов), писать сочинение-рассуждение по заданной теме с опорой на прочитанные произведения, аннотацию, отзыв;

8) владеть умениями интерпретации и оценки текстуально изученных произведений фольклора, древнерусской, русской и зарубежной литературы и современных авторов с использованием методов смыслового чтения и эстетического анализа;

9) осознавать важность чтения и изучения произведений устного народного творчества и художественной литературы для познания мира, формирования эмоциональных и эстетических впечатлений, а также для собственного развития;

10) планировать собственное досуговое чтение, обогащать свой круг чтения по рекомендациям учителя, в том числе за счёт произведений современной литературы для детей и подростков;

11) развивать умения коллективной проектной или исследовательской деятельности под руководством учителя и учиться публично представлять полученные результаты;

12) развивать умение использовать словари и справочники, в том числе в электронной форме; пользоваться под руководством учителя электронными библиотеками и другими интернет-ресурсами, соблюдая правила информационной безопасности.

7 КЛАСС

1) Понимать общечеловеческую и духовно-нравственную ценность литературы, осознавать её роль в воспитании любви к Родине и укреплении единства многонационального народа Российской Федерации;

2) понимать специфику литературы как вида словесного искусства, выявлять отличия художественного текста от текста научного, делового, публицистического;

3) проводить смысловой и эстетический анализ произведений фольклора и художественной литературы; воспринимать, анализировать, интерпретировать и оценивать прочитанное (с учётом литературного развития обучающихся), понимать, что в литературных произведениях отражена художественная картина мира:

- анализировать произведение в единстве формы и содержания; определять тему, главную мысль и проблематику произведения, его родовую и жанровую принадлежность; выявлять позицию героя, рассказчика и авторскую позицию, учитывая художественные особенности произведения; характеризовать героев-персонажей, давать их сравнительные характеристики, оценивать систему персонажей; определять особенности композиции и основной конфликт произведения; объяснять своё понимание нравственно-философской, социально-исторической и эстетической проблематики произведений (с учётом литературного развития обучающихся); выявлять основные особенности языка художественного произведения, поэтической и прозаической речи; находить основные изобразительно-выразительные средства, характерные для творческой манеры писателя, определять их художественные функции;
- понимать сущность и элементарные смысловые функции теоретико-литературных понятий и учиться самостоятельно использовать их в процессе анализа и интерпретации произведений, оформления собственных оценок и наблюдений:

художественная литература и устное народное творчество; проза и поэзия; художественный образ; роды (лирика, эпос), жанры (рассказ, повесть, роман, послание, поэма, песня); форма и содержание литературного произведения; тема, идея, проблематика; пафос (героический, патриотический, гражданский и др.); сюжет, композиция, эпиграф; стадии развития действия: экспозиция, завязка, развитие действия, кульминация, развязка; автор, повествователь, рассказчик, литературный герой (персонаж), лирический герой, речевая характеристика героя; портрет, пейзаж, интерьер, художественная деталь; юмор, ирония, сатира; эпитет, метафора, сравнение; олицетворение, гиперболоа; антитеза, аллегория; анафора; стихотворный метр (хорей, ямб, дактиль, амфибрахий, анапест), ритм, рифма, строфа;

- выделять в произведениях элементы художественной формы и обнаруживать связи между ними;
- сопоставлять произведения, их фрагменты, образы персонажей, сюжеты разных литературных произведений, темы, проблемы, жанры, художественные приёмы, особенности языка;
- сопоставлять изученные и самостоятельно прочитанные произведения художественной литературы с произведениями других видов искусства (живопись, музыка, театр, кино);

4) выразительно читать стихи и прозу, в том числе наизусть (не менее 9 поэтических произведений, не выученных ранее), передавая личное отношение к произведению (с учётом литературного развития, индивидуальных особенностей обучающихся);

5) пересказывать прочитанное произведение, используя различные виды пересказов, отвечать на вопросы по прочитанному произведению и самостоятельно формулировать вопросы к тексту; пересказывать сюжет и вычленять фабулу;

6) участвовать в беседе и диалоге о прочитанном произведении, соотносить собственную позицию с позицией автора, давать аргументированную оценку прочитанному;

7) создавать устные и письменные высказывания разных жанров (объёмом не менее 150 слов), писать сочинение-рассуждение по заданной теме с опорой на прочитанные произведения; под руководством учителя учиться исправлять и редактировать собственные письменные тексты; собирать материал и обрабатывать информацию, необходимую для составления плана, таблицы, схемы, доклада, конспекта, аннотации, эссе, литературно-творческой работы на самостоятельно или под руководством учителя выбранную литературную или публицистическую тему;

8) самостоятельно интерпретировать и оценивать текстуально изученные художественные произведения древнерусской, русской и зарубежной литературы и современных авторов с использованием методов смыслового чтения и эстетического анализа;

9) понимать важность чтения и изучения произведений фольклора и художественной литературы для самостоятельного познания мира, развития собственных эмоциональных и эстетических впечатлений;

10) планировать своё досуговое чтение, обогащать свой круг чтения по рекомендациям учителя и сверстников, в том числе за счёт произведений современной литературы для детей и подростков;

11) участвовать в коллективной и индивидуальной проектной или исследовательской деятельности и публично представлять полученные результаты;

12) развивать умение использовать энциклопедии, словари и справочники, в том числе в электронной форме; самостоятельно пользоваться электронными библиотеками и подбирать проверенные источники в интернет-библиотеках для выполнения учебных задач, соблюдая правила информационной безопасности.

8 КЛАСС

1) Понимать духовно-нравственную ценность литературы, осознавать её роль в воспитании патриотизма и укреплении единства многонационального народа Российской Федерации;

2) понимать специфику литературы как вида словесного искусства, выявлять отличия художественного текста от текста научного, делового, публицистического;

3) проводить самостоятельный смысловой и эстетический анализ произведений художественной литературы; воспринимать, анализировать, интерпретировать и оценивать прочитанное (с учётом литературного развития обучающихся), понимать неоднозначность художественных смыслов, заложенных в литературных произведениях:

- анализировать произведение в единстве формы и содержания; определять тематику и проблематику произведения, его родовую и жанровую принадлежность; выявлять позицию героя, повествователя, рассказчика и авторскую позицию, учитывая художественные особенности произведения и отражённые в нём реалии; характеризовать героев-персонажей, давать их сравнительные характеристики, оценивать систему образов; выявлять особенности композиции и основной конфликт произведения; характеризовать авторский пафос; выявлять и осмысливать формы авторской оценки героев, событий, характер авторских взаимоотношений с читателем как адресатом произведения; объяснять своё понимание нравственно-философской, социально-исторической и эстетической проблематики произведений (с учётом возраста и литературного развития обучающихся); выявлять языковые особенности художественного произведения, поэтической и прозаической речи; находить основные изобразительно-выразительные средства, характерные для творческой манеры и стиля писателя, определять их художественные функции;
- овладеть сущностью и пониманием смысловых функций теоретико-литературных понятий и самостоятельно использовать их в процессе анализа и интерпретации произведений, оформления собственных оценок и наблюдений: художественная литература и устное народное творчество; проза и поэзия; художественный образ, факт, вымысел; роды (лирика, эпос, драма), жанры (рассказ, повесть, роман, баллада, послание, поэма, песня, сонет, лироэпические (поэма, баллада)); форма и содержание литературного произведения; тема, идея, проблематика; пафос (героический, патриотический, гражданский и др.); сюжет,

композиция, эпиграф; стадии развития действия: экспозиция, завязка, развитие действия, кульминация, развязка; конфликт; система образов; автор, повествователь, рассказчик, литературный герой (персонаж), лирический герой, речевая характеристика героя; портрет, пейзаж, интерьер, художественная деталь, символ; юмор, ирония, сатира, сарказм, гротеск; эпитет, метафора, сравнение; олицетворение, гипербола; антитеза, аллегория; анафора; звукопись (аллитерация, ассонанс); стихотворный метр (хорей, ямб, дактиль, амфибрахий, анапест), ритм, рифма, строфа; афоризм;

- рассматривать отдельные изученные произведения в рамках историко-литературного процесса (определять и учитывать при анализе принадлежность произведения к историческому времени, определённому литературному направлению);
- выделять в произведениях элементы художественной формы и обнаруживать связи между ними; определять родо-жанровую специфику изученного художественного произведения;
- сопоставлять произведения, их фрагменты, образы персонажей, литературные явления и факты, сюжеты разных литературных произведений, темы, проблемы, жанры, художественные приёмы, эпизоды текста, особенности языка;
- сопоставлять изученные и самостоятельно прочитанные произведения художественной литературы с произведениями других видов искусства (изобразительное искусство, музыка, театр, балет, кино, фотоискусство, компьютерная графика);

4) выразительно читать стихи и прозу, в том числе наизусть (не менее 11 поэтических произведений, не выученных ранее), передавая личное отношение к произведению (с учётом литературного развития, индивидуальных особенностей обучающихся);

5) пересказывать изученное и самостоятельно прочитанное произведение, используя различные виды пересказов, обстоятельно отвечать на вопросы и самостоятельно формулировать вопросы к тексту; пересказывать сюжет и вычленять фабулу;

6) участвовать в беседе и диалоге о прочитанном произведении, соотносить собственную позицию с позицией автора и позициями участников диалога, давать аргументированную оценку прочитанному;

7) создавать устные и письменные высказывания разных жанров (объёмом не менее 200 слов), писать сочинение-рассуждение по заданной теме с опорой на прочитанные произведения; исправлять и редактировать собственные письменные тексты; собирать материал и обрабатывать информацию, необходимую для составления плана, таблицы, схемы, доклада, конспекта, аннотации, эссе, отзыва, литературно-творческой работы на самостоятельно выбранную литературную или публицистическую тему, применяя различные виды цитирования;

8) интерпретировать и оценивать текстуально изученные и самостоятельно прочитанные художественные произведения древнерусской, классической русской и зарубежной литературы и современных авторов с использованием методов смыслового чтения и эстетического анализа;

9) понимать важность чтения и изучения произведений фольклора и художественной литературы как способа познания мира и окружающей

действительности, источника эмоциональных и эстетических впечатлений, а также средства собственного развития;

10) самостоятельно планировать своё досуговое чтение, обогащать свой литературный кругозор по рекомендациям учителя и сверстников, а также проверенных интернет-ресурсов, в том числе за счёт произведений современной литературы;

11) участвовать в коллективной и индивидуальной проектной и исследовательской деятельности и публично представлять полученные результаты;

12) самостоятельно использовать энциклопедии, словари и справочники, в том числе в электронной форме; пользоваться электронными библиотеками и подбирать в Интернете проверенные источники для выполнения учебных задач; применять ИКТ, соблюдая правила информационной безопасности.

9 КЛАСС

1) Понимать духовно-нравственную и культурно-эстетическую ценность литературы, осознавать её роль в формировании гражданственности и патриотизма, уважения к своей Родине и её героической истории, укреплении единства многонационального народа Российской Федерации;

2) понимать специфические черты литературы как вида словесного искусства, выявлять главные отличия художественного текста от текста научного, делового, публицистического;

3) владеть умением самостоятельного смыслового и эстетического анализа произведений художественной литературы (от древнерусской до современной); анализировать литературные произведения разных жанров; воспринимать, анализировать, интерпретировать и оценивать прочитанное (с учётом литературного развития обучающихся), понимать условность художественной картины мира, отражённой в литературных произведениях с учётом неоднозначности заложенных в них художественных смыслов:

- анализировать произведение в единстве формы и содержания; определять тематику и проблематику произведения, его родовую и жанровую принадлежность; выявлять позицию героя, повествователя, рассказчика и авторскую позицию, учитывая художественные особенности произведения и отраженные в нём реалии; характеризовать героев-персонажей, давать их сравнительные характеристики, оценивать систему образов; выявлять особенности композиции и основной конфликт произведения; характеризовать авторский пафос; выявлять и осмысливать формы авторской оценки героев, событий, характер авторских взаимоотношений с читателем как адресатом произведения; объяснять своё понимание нравственно-философской, социально-исторической и эстетической проблематики произведений (с учётом литературного развития обучающихся); выявлять языковые особенности художественного произведения, поэтической и прозаической речи; находить основные изобразительно-выразительные средства, характерные

для творческой манеры писателя, определять их художественные функции, выявляя особенности авторского языка и стиля;

- овладеть сущностью и пониманием смысловых функций теоретико-литературных понятий и самостоятельно использовать их в процессе анализа и интерпретации произведений, оформления собственных оценок и наблюдений: художественная литература и устное народное творчество; проза и поэзия; художественный образ, факт, вымысел; литературные направления (классицизм, сентиментализм, романтизм, реализм); роды (лирика, эпос, драма), жанры (рассказ, притча, повесть, роман, комедия, драма, трагедия, баллада, послание, поэма, ода, элегия, песня, отрывок, сонет, лироэпические (поэма, баллада)); форма и содержание литературного произведения; тема, идея, проблематика; пафос (героический, патриотический, гражданский и др.); сюжет, композиция, эпиграф; стадии развития действия: экспозиция, завязка, развитие действия, кульминация, развязка, эпилог; авторское/лирическое отступление; конфликт; система образов; образ автора, повествователь, рассказчик, литературный герой (персонаж), лирический герой, лирический персонаж; речевая характеристика героя; портрет, пейзаж, интерьер, художественная деталь; символ, подтекст, психологизм; реплика, диалог, монолог; ремарка; юмор, ирония, сатира, сарказм, гротеск; эпитет, метафора, метонимия, сравнение, олицетворение, гиперболы, умолчание, параллелизм; антитеза, аллегория; риторический вопрос, риторическое восклицание; инверсия, анафора, повтор; художественное время и пространство; звукопись (аллитерация, ассонанс); стиль; стихотворный метр (хорей, ямб, дактиль, амфибрахий, анапест), ритм, рифма, строфа; афоризм;
- рассматривать изученные и самостоятельно прочитанные произведения в рамках историко-литературного процесса (определять и учитывать при анализе принадлежность произведения к историческому времени, определённому литературному направлению);
- выявлять связь между важнейшими фактами биографии писателей (в том числе А. С. Грибоедова, А. С. Пушкина, М. Ю. Лермонтова, Н. В. Гоголя) и особенностями исторической эпохи, авторского мировоззрения, проблематики произведений;
- выделять в произведениях элементы художественной формы и обнаруживать связи между ними; определять родо-жанровую специфику изученного и самостоятельно прочитанного художественного произведения;
- сопоставлять произведения, их фрагменты (с учётом внутритекстовых и межтекстовых связей), образы персонажей, литературные явления и факты, сюжеты разных литературных произведений, темы, проблемы, жанры, художественные приёмы, эпизоды текста, особенности языка;
- сопоставлять изученные и самостоятельно прочитанные произведения художественной литературы с произведениями других видов искусства (изобразительное искусство, музыка, театр, балет, кино, фотоискусство, компьютерная графика);

4) выразительно читать стихи и прозу, в том числе наизусть (не менее 12 поэтических произведений, не выученных ранее), передавая личное отношение к произведению (с учётом литературного развития, индивидуальных особенностей обучающихся);

5) пересказывать изученное и самостоятельно прочитанное произведение, используя различные виды устных и письменных пересказов, обстоятельно отвечать на вопросы по прочитанному произведению и самостоятельно формулировать вопросы к тексту; пересказывать сюжет и вычленять фабулу;

6) участвовать в беседе и диалоге о прочитанном произведении, в учебной дискуссии на литературные темы, соотносить собственную позицию с позицией автора и мнениями участников дискуссии, давать аргументированную оценку прочитанному и отстаивать свою точку зрения, используя литературные аргументы;

7) создавать устные и письменные высказывания разных жанров (объёмом не менее 250 слов), писать сочинение-рассуждение по заданной теме с опорой на прочитанные произведения; представлять развёрнутый устный или письменный ответ на проблемный вопрос; исправлять и редактировать собственные и чужие письменные тексты; собирать материал и обрабатывать информацию, необходимую для составления плана, таблицы, схемы, доклада, конспекта, аннотации, эссе, отзыва, рецензии, литературно-творческой работы на самостоятельно выбранную литературную или публицистическую тему, применяя различные виды цитирования;

8) самостоятельно интерпретировать и оценивать текстуально изученные и самостоятельно прочитанные художественные произведения древнерусской, классической русской и зарубежной литературы и современных авторов с использованием методов смыслового чтения и эстетического анализа;

9) понимать важность вдумчивого чтения и изучения произведений фольклора и художественной литературы как способа познания мира и окружающей действительности, источника эмоциональных и эстетических впечатлений, а также средства собственного развития;

10) самостоятельно планировать своё досуговое чтение, обогащать свой литературный кругозор по рекомендациям учителя и сверстников, а также проверенных интернет-ресурсов, в том числе за счёт произведений современной литературы;

11) участвовать в коллективной и индивидуальной проектной и исследовательской деятельности и уметь публично презентовать полученные результаты;

12) уметь самостоятельно пользоваться энциклопедиями, словарями и справочной литературой, информационно-справочными системами, в том числе в электронной форме; пользоваться каталогами библиотек, библиографическими указателями, системой поиска в Интернете; работать с электронными библиотеками и подбирать в библиотечных фондах и Интернете проверенные источники для выполнения учебных задач; применять ИКТ, соблюдая правила информационной безопасности.

При планировании предметных результатов освоения рабочей программы следует учитывать, что формирование различных умений, навыков, компетенций происходит у разных обучающихся с разной скоростью и в разной степени, что диктует необходимость

дифференцированного и индивидуального подхода к ним и применения разных стратегий и создания индивидуальных образовательных траекторий достижения этих результатов.

ТЕМАТИЧЕСКОЕ ПЛАНИРОВАНИЕ 5 КЛАСС

№ п/п	Наименование разделов и тем программы	Количество часов			Электронные (цифровые) образовательные ресурсы
		Всего	Контрольные работы	Практические работы	
Раздел 1. Мифология					
1.1	Мифы народов России и мира	3			Библиотека ЦОК https://m.edsoo.ru/7f413e80
Итого по разделу		3			
Раздел 2. Фольклор					
2.1	Малые жанры: пословицы, поговорки, загадки	2			Библиотека ЦОК https://m.edsoo.ru/7f413e80
2.2	Сказки народов России и народов мира	5			Библиотека ЦОК https://m.edsoo.ru/7f413e80
Итого по разделу		7			
Раздел 3. Литература первой половины XIX века					
3.1	И. А. Крылов. Басни (три по выбору). «Волк на псарне», «Листы и Корни», «Свинья под Дубом», «Квартет», «Осёл и	4			Библиотека ЦОК https://m.edsoo.ru/7f413e80

	Соловей», «Ворона и Лисица»				
3.2	А. С. Пушкин. Стихотворения (не менее трёх). «Зимнее утро», «Зимний вечер», «Няне» и др. «Сказка о мёртвой царевне и о семи богатырях».	6			Библиотека ЦОК https://m.edsoo.ru/7f413e80
3.3	М. Ю. Лермонтов. Стихотворение «Бородино»	2			Библиотека ЦОК https://m.edsoo.ru/7f413e80
3.4	Н. В. Гоголь. Повесть «Ночь перед Рождеством»	2			Библиотека ЦОК https://m.edsoo.ru/7f413e80
Итого по разделу		14			
Раздел 4. Литература второй половины XIX века					
4.1	И. С. Тургенев. Рассказ «Муму»	5			Библиотека ЦОК https://m.edsoo.ru/7f413e80
4.2	Н. А. Некрасов. Стихотворения (не менее двух). «Крестьянские дети». «Школьник» и др.. Поэма «Мороз,	3			Библиотека ЦОК https://m.edsoo.ru/7f413e80

	Красный нос» (фрагмент)				
4.3	Л. Н. Толстой. Рассказ «Кавказский пленник»	5			Библиотека ЦОК https://m.edsoo.ru/7f413e80
Итого по разделу		13			
Раздел 5. Литература XIX—XX веков					
5.1	Стихотворения отечественных поэтов XIX—XX веков о родной природе и о связи человека с Родиной (не менее пяти). Например, стихотворения А. К. Толстого, Ф. И. Тютчева, А. А. Фета, И. А. Бунина, А. А. Блока, С. А. Есенина, Н. М. Рубцова, Ю. П. Кузнецова	4			Библиотека ЦОК https://m.edsoo.ru/7f413e80
5.2	Юмористические рассказы отечественных писателей XIX—XX веков. А. П. Чехов (два рассказа по	4			Библиотека ЦОК https://m.edsoo.ru/7f413e80

	<p>выбору). Например, «Лошадиная фамилия», «Мальчики», «Хирургия» и др. М.М.Зощенко (два рассказа по выбору). Например, «Галоша», «Лёля и Минька», «Ёлка», «Золотые слова», «Встреча» и др.</p>				
5.3	<p>Произведения отечественной литературы о природе и животных (не менее двух). Например, произведения А. И. Куприна, М. М. Пришвина, К. Г. Паустовского</p>	4			<p>Библиотека ЦОК https://m.edsoo.ru/7f413e80</p>
5.4	<p>А. П. Платонов. Рассказы (один по выбору). Например, «Корова», «Никита» и др.</p>	2			<p>Библиотека ЦОК https://m.edsoo.ru/7f413e80</p>
5.5	<p>В. П. Астафьев.</p>	2			<p>Библиотека ЦОК</p>

	Рассказ «Васюткино озеро»				https://m.edsoo.ru/7f413e80
Итого по разделу		16			
Раздел 6. Литература XX— начала XXI веков					
6.1	Произведения отечественной литературы на тему «Человек на войне» (не менее двух). Например, Л. А. Кассиль. «Дорогие мои мальчишки»; Ю. Я. Яковлев. «Девочки с Васильевского острова»; В. П. Катаев. «Сын полка», К.М.Симонов. "Сын артиллериста" и др.	3			Библиотека ЦОК https://m.edsoo.ru/7f413e80
6.2	Произведения отечественных писателей XX—начала XXI веков на тему детства. (не менее двух), например, произведения В. П. Катаева, В. П.	3			Библиотека ЦОК https://m.edsoo.ru/7f413e80

	Крапивина, Ю.П. Казакова, А. Г. Алексина, В. К. Железникова, Ю.Я.Яковлева, Ю. И. Коваля, А.А.Лиханова и другие				
6.3	Произведения приключенческого жанра отечественных писателей. (одно по выбору). Например, К. Булычёв «Девочка, с которой ничего не случится», «Миллион приключений» и др. (главы по выбору)	2			Библиотека ЦОК https://m.edsoo.ru/7f413e80
6.4	Литература народов Российской Федерации. Стихотворения (одно по выбору). Например, Р. Г. Гамзатов. «Песня соловья»; М. Карим. «Эту песню мать мне пела»	1			Библиотека ЦОК https://m.edsoo.ru/7f413e80

Итого по разделу		9			
Раздел 7. Зарубежная литература					
7.1	Х. К. Андерсен. Сказки (одна по выбору). Например, «Снежная королева», «Соловей»	2			Библиотека ЦОК https://m.edsoo.ru/7f413e80
7.2	Зарубежная сказочная проза. (одно произведение по выбору). Например, Л.Кэрролл. «Алиса в Стране Чудес» (главы); Дж.Р.Р.Толкин. «Хоббит, или Туда и обратно» (главы) и др.	2			Библиотека ЦОК https://m.edsoo.ru/7f413e80
7.3	Зарубежная проза о детях и подростках. (два произведения по выбору). Например, М. Твен. «Приключения Тома Сойера» (главы); Дж. Лондон. «Сказание о Кише»; Р. Брэдбери.	1			Библиотека ЦОК https://m.edsoo.ru/7f413e80

	Рассказы. Например, «Каникулы», «Звук бегущих ног», «Зелёное утро» и др.				
7.4	Зарубежная приключенческая проза. (два произведения по выбору). Например, Р. Л. Стивенсон. «Остров сокровищ», «Чёрная стрела» (главы по выбору) и др.	1			Библиотека ЦОК https://m.edsoo.ru/7f413e80
7.5	Зарубежная проза о животных. (одно-два произведения по выбору.)	2			Библиотека ЦОК https://m.edsoo.ru/7f413e80
Итого по разделу		8			
Развитие речи		8			Библиотека ЦОК https://m.edsoo.ru/7f413e80
Внеклассное чтение		7			Библиотека ЦОК https://m.edsoo.ru/7f413e80
Итоговые контрольные работы		2	2		Библиотека ЦОК https://m.edsoo.ru/7f413e80
Резервное время		15			Библиотека ЦОК https://m.edsoo.ru/7f413e80

ОБЩЕЕ КОЛИЧЕСТВО ЧАСОВ ПО ПРОГРАММЕ	102	2	0	
--	-----	---	---	--

6 КЛАСС

№ п/п	Наименование разделов и тем программы	Количество часов			Электронные (цифровые) образовательные ресурсы
		Всего	Контрольные работы	Практические работы	
Раздел 1. Античная литература					
1.1	Гомер. Поэмы «Илиада», «Одиссея» (фрагменты)	2			Библиотека ЦОК https://m.edsoo.ru/7f41542e
Итого по разделу		2			
Раздел 2. Фольклор					
2.1	Былины (не менее двух). Например, «Илья Муромец и Соловей-разбойник», «Садко»	4			Библиотека ЦОК https://m.edsoo.ru/7f41542e
2.2	Народные песни и поэмы народов России и мира. (не менее трёх песен и двух поэм), «Ах, кабы на цветы да не морозы...», «Ах вы ветры, ветры буйные...», «Черный ворон «Не шуми, мати зеленая добровушка....», и другие. «Песнь о Роланде» (фрагменты),	3			Библиотека ЦОК https://m.edsoo.ru/7f41542e

	«Песнь о Нибелунгах» (фрагменты) и др.				
Итого по разделу		7			
Раздел 3. Древнерусская литература					
3.1	«Повесть временных лет» (не менее одного фрагмента). Например, «Сказание о белгородском киселе», «Сказание о походе князя Олега на Царьград», «Предание о смерти князя Олега»	2			Библиотека ЦОК https://m.edsoo.ru/7f41542e
Итого по разделу		2			
Раздел 4. Литература первой половины XIX века					
4.1	А. С. Пушкин. Стихотворения (не менее трёх). «Песнь о вещем Олеге», «Зимняя дорога», «Узник», «Туча» и др. Роман «Дубровский»	8			Библиотека ЦОК https://m.edsoo.ru/7f41542e
4.2	М. Ю. Лермонтов. Стихотворения (не менее трёх). «Три пальмы»,	3			Библиотека ЦОК https://m.edsoo.ru/7f41542e

	«Листок», «Утёс» и др.				
4.3	А. В. Кольцов. Стихотворения не менее двух). «Косарь», «Соловей и др.	2			Библиотека ЦОК https://m.edsoo.ru/7f41542e
Итого по разделу		13			
Раздел 5. Литература второй половины XIX века					
5.1	Ф. И. Тютчев. Стихотворения (не менее двух). «Есть в осени первоначальной...», «С поляны коршун поднялся...»	2			Библиотека ЦОК https://m.edsoo.ru/7f41542e
5.2	А. А. Фет. Стихотворения (не менее двух). «Учись у них — у дуба, у берёзы...», «Я пришёл к тебе с приветом...»	2			Библиотека ЦОК https://m.edsoo.ru/7f41542e
5.3	И. С. Тургенев. Рассказ «Бежин луг»	2			Библиотека ЦОК https://m.edsoo.ru/7f41542e
5.4	Н. С. Лесков. Сказ «Левша»	3			Библиотека ЦОК https://m.edsoo.ru/7f41542e
5.5	Л. Н. Толстой. Повесть «Детство» (главы)	2			Библиотека ЦОК https://m.edsoo.ru/7f41542e

5.6	А. П. Чехов. Рассказы (три по выбору). Например, «Толстый и тонкий», «Хамелеон», «Смерть чиновника» и др.	3			Библиотека ЦОК https://m.edsoo.ru/7f41542e
5.7	А. И. Куприн. Рассказ «Чудесный доктор»	2			Библиотека ЦОК https://m.edsoo.ru/7f41542e
Итого по разделу		16			
Раздел 6. Литература XX века					
6.1	Стихотворения отечественных поэтов начала XX века. (не менее двух). Например, стихотворения С. А. Есенина, В. В. Маяковского, А. А. Блока и др.	3			Библиотека ЦОК https://m.edsoo.ru/7f41542e
6.2	Стихотворения отечественных поэтов XX века. (не менее четырёх стихотворений двух поэтов), Например, стихотворения О. Ф. Берггольц, В. С. Высоцкого, Ю. П.	3			Библиотека ЦОК https://m.edsoo.ru/7f41542e

	Мориц, Д. С. Самойлова				
6.3	Проза отечественных писателей конца XX — начала XXI века, в том числе о Великой Отечественной войне. (два произведения по выбору), Например, Б. Л. Васильев. «Экспонат №»; Б. П. Екимов. «Ночь исцеления»; Э.Н. Веркин «Облачный полк» (главы) и другие произведения	2			Библиотека ЦОК https://m.edsoo.ru/7f41542e
6.4	В. Г. Распутин. Рассказ «Уроки французского»	2			Библиотека ЦОК https://m.edsoo.ru/7f41542e
6.5	Произведения отечественных писателей на тему взросления человека. (не менее двух).	3			Библиотека ЦОК https://m.edsoo.ru/7f41542e
6.6	Произведения современных отечественных писателей-фантастов.	4			Библиотека ЦОК https://m.edsoo.ru/7f41542e
6.7	Литература народов Российской Федерации.	2			Библиотека ЦОК https://m.edsoo.ru/7f41542e

	Стихотворения (два по выбору).				
Итого по разделу		19			
Раздел 7. Зарубежная литература					
7.1	Д. Дефо. «Робинзон Крузо» (главы по выбору)	4			Библиотека ЦОК https://m.edsoo.ru/7f41542e
7.2	Дж. Свифт. «Путешествия Гулливера» (главы по выбору)	3			Библиотека ЦОК https://m.edsoo.ru/7f41542e
7.3	Произведения зарубежных писателей на тему взросления человека. (не менее двух). Например, Ж. Верн. «Дети капитана Гранта» (главы по выбору); Х. Ли. «Убить пересмешника» (главы по выбору) и др.	4			Библиотека ЦОК https://m.edsoo.ru/7f41542e
Итого по разделу		11			
Развитие речи		8			Библиотека ЦОК https://m.edsoo.ru/7f41542e
Внеклассное чтение		7			Библиотека ЦОК

				https://m.edsoo.ru/7f41542e
Итоговые контрольные работы	2	2		Библиотека ЦОК https://m.edsoo.ru/7f41542e
Резервное время	15			Библиотека ЦОК https://m.edsoo.ru/7f41542e
ОБЩЕЕ КОЛИЧЕСТВО ЧАСОВ ПО ПРОГРАММЕ	102	2	0	

7 КЛАСС

№ п/п	Наименование разделов и тем программы	Количество часов			Электронные (цифровые) образовательные ресурсы
		Всего	Контрольные работы	Практические работы	
Раздел 1. Древнерусская литература					
1.1	Древнерусские повести. (одна повесть по выбору). Например, «Поучение» Владимира Мономаха (в сокращении)	1			Библиотека ЦОК https://m.edsoo.ru/7f41727e
Итого по разделу		1			
Раздел 2. Литература первой половины XIX века					
2.1	А. С. Пушкин. Стихотворения (не менее четырёх). Например, «Во глубине сибирских руд...», «19 октября» («Роняет лес багряный свой убор...»), «И. И.	6			Библиотека ЦОК https://m.edsoo.ru/7f41727e

	<p>Пушину», «На холмах Грузии лежит ночная мгла...» и др. «Повести Белкина» («Станционный смотритель» и др.). Поэма «Полтава» (фрагмент)</p>				
2.2	<p>М. Ю. Лермонтов. Стихотворения (не менее четырёх). Например, «Узник», «Парус», «Тучи», «Желанье» («Отворите мне темницу...»), «Когда волнуется желтеющая нива...», «Ангел», «Молитва» («В минуту жизни трудную...») и др. «Песня про царя Ивана Васильевича, молодого опричника и удалого купца Калашникова»</p>	4			<p>Библиотека ЦОК https://m.edsoo.ru/7f41727e</p>
2.3	<p>Н. В. Гоголь.</p>	3			<p>Библиотека ЦОК</p>

	Повесть «Тарас Бульба»				https://m.edsoo.ru/7f41727e
Итого по разделу		13			
Раздел 3. Литература второй половины XIX века					
3.1	И. С. Тургенев. Рассказы из цикла «Записки охотника» (два по выбору). Например, «Бирюк», «Хорь и Калиныч» и др. Стихотворения в прозе. Например, «Русский язык», «Воробей» и др.	3			Библиотека ЦОК https://m.edsoo.ru/7f41727e
3.2	Л. Н. Толстой. Рассказ «После бала»	3			Библиотека ЦОК https://m.edsoo.ru/7f41727e
3.3	Н. А. Некрасов. Стихотворения (не менее двух). Например, «Железная дорога», «Размышления у парадного подъезда» и др.	2			Библиотека ЦОК https://m.edsoo.ru/7f41727e
3.4	Поэзия второй	1			Библиотека ЦОК

	половины XIX века. Ф. И. Тютчев, А. А. Фет, А. К. Толстой и др. (не менее двух стихотворений по выбору)				https://m.edsoo.ru/7f41727e
3.5	М. Е. Салтыков-Щедрин. Сказки (одна по выбору).	2			Библиотека ЦОК https://m.edsoo.ru/7f41727e
3.6	Произведения отечественных и зарубежных писателей на историческую тему. (не менее двух). Например, произведения А. К. Толстого, Р. Сабатини, Ф. Купера	2			Библиотека ЦОК https://m.edsoo.ru/7f41727e
Итого по разделу		13			
Раздел 4. Литература конца XIX — начала XX века					
4.1	А. П. Чехов. Рассказы (один по выбору). Например, «Тоска», «Злоумышленник» и	1			Библиотека ЦОК https://m.edsoo.ru/7f41727e

	др.				
4.2	М. Горький. Ранние рассказы (одно произведение по выбору). Например, «Старуха Изергиль» (легенда о Данко), «Челкаш» и др.	2			Библиотека ЦОК https://m.edsoo.ru/7f41727e
4.3	Сатирические произведения отечественной и зарубежной литературы. (не менее двух). Например, М. М. Зощенко, А.Т.Аверченко, Н. Тэффи, О. Генри, Я. Гашека	2			Библиотека ЦОК https://m.edsoo.ru/7f41727e
Итого по разделу		5			
Раздел 5. Литература первой половины XX века					
5.1	А. С. Грин. Повести и рассказы (одно произведение по выбору). Например, «Алые паруса»,	2			Библиотека ЦОК https://m.edsoo.ru/7f41727e

	«Зелёная лампа» и др.				
5.2	Отечественная поэзия первой половины XX века. Стихотворения на тему мечты и реальности (два-три по выбору). Например, стихотворения А. А. Блока, Н. С. Гумилёва, М. И. Цветаевой и др.	1			Библиотека ЦОК https://m.edsoo.ru/7f41727e
5.3	В. В. Маяковский. Стихотворения (одно по выбору). Например, «Необычайное приключение, бывшее с Владимиром Маяковским летом на даче», «Хорошее отношение к лошадям» и др.	2			Библиотека ЦОК https://m.edsoo.ru/7f41727e
5.4	М.А. Шолохов.	1			Библиотека ЦОК

	«Донские рассказы» (один по выбору). Например, «Родинка», «Чужая кровь» и др.				https://m.edsoo.ru/7f41727e
5.5	А. П. Платонов. Рассказы (один по выбору). Например, «Юшка», «Неизвестный цветок» и др.	1			Библиотека ЦОК https://m.edsoo.ru/7f41727e
Итого по разделу		7			
Раздел 6. Литература второй половины XX века—начала XXI веков					
6.1	В. М. Шукшин. Рассказы (один по выбору). Например, «Чудик», «Стенька Разин», «Критики» и др.	2			Библиотека ЦОК https://m.edsoo.ru/7f41727e
6.2	Стихотворения отечественных поэтов XX—XXI веков. (не менее четырёх стихотворений двух поэтов): например,	2			Библиотека ЦОК https://m.edsoo.ru/7f41727e

	стихотворения М. И. Цветаевой, Е. А. Евтушенко, Б. А. Ахмадулиной, Б.Ш. Окуджавы, Ю. Д. Левитанского и др.				
6.3	Произведения отечественных прозаиков второй половины XX — начала XXI века. (не менее двух). Например, произведения Ф. А. Абрамова, В. П. Астафьева, В. И. Белова, Ф. А. Искандера и др.	3			Библиотека ЦОК https://m.edsoo.ru/7f41727e
Итого по разделу		7			
Раздел 7. Зарубежная литература					
7.1	М. де Сервантес Сааведра. Роман «Хитроумный идальго Дон Кихот Ламанчский» (главы по выбору).	2			Библиотека ЦОК https://m.edsoo.ru/7f41727e

7.2	Зарубежная новеллистика. (одно-два произведения по выбору). Например, П. Мериме. «Маттео Фальконе»; О. Генри. «Дары волхвов», «Последний лист».	2			Библиотека ЦОК https://m.edsoo.ru/7f41727e
7.3	А. де Сент Экзюпери. Повесть-сказка «Маленький принц»	3			Библиотека ЦОК https://m.edsoo.ru/7f41727e
Итого по разделу		7			
Развитие речи		5			Библиотека ЦОК https://m.edsoo.ru/7f41727e
Внеклассное чтение		2			Библиотека ЦОК https://m.edsoo.ru/7f41727e
Итоговые контрольные работы		2	2		Библиотека ЦОК https://m.edsoo.ru/7f41727e
Резервное время		6			Библиотека ЦОК https://m.edsoo.ru/7f41727e
ОБЩЕЕ КОЛИЧЕСТВО ЧАСОВ ПО ПРОГРАММЕ		68	2	0	

8 КЛАСС

№ п/п	Наименование разделов и тем программы	Количество часов			Электронные (цифровые) образовательные ресурсы
		Всего	Контрольные работы	Практические работы	
Раздел 1. Древнерусская литература					
1.1	Житийная литература (одно произведение по выбору). Например, «Житие Сергия Радонежского», «Житие протопопа Аввакума, им самим написанное»	2			Библиотека ЦОК https://m.edsoo.ru/7f4196be
Итого по разделу		2			
Раздел 2. Литература XVIII века					
2.1	Д. И. Фонвизин. Комедия «Недоросль»	3			Библиотека ЦОК https://m.edsoo.ru/7f4196be
Итого по разделу		3			
Раздел 3. Литература первой половины XIX века					
3.1	А. С. Пушкин. Стихотворения (не	8			Библиотека ЦОК https://m.edsoo.ru/7f4196be

	<p>менее двух). Например, «К Чаадаеву», «Анчар» и др. «Маленькие трагедии» (одна пьеса по выбору). Например, «Моцарт и Сальери», «Каменный гость». Роман «Капитанская дочка»</p>				
3.2	<p>М. Ю. Лермонтов. Стихотворения (не менее двух). Например, «Я не хочу, чтоб свет узнал...», «Из-под таинственной, холодной полумаски...», «Нищий» и др. Поэма «Мцыри»</p>	5			<p>Библиотека ЦОК https://m.edsoo.ru/7f4196be</p>
3.3	<p>Н. В. Гоголь. Повесть «Шинель», Комедия «Ревизор»</p>	6			<p>Библиотека ЦОК https://m.edsoo.ru/7f4196be</p>
Итого по разделу		19			
Раздел 4. Литература второй половины XIX века					

4.1	И. С. Тургенев. Повести (одна по выбору). Например, «Ася», «Первая любовь»	2			Библиотека ЦОК https://m.edsoo.ru/7f4196be
4.2	Ф. М. Достоевский. «Бедные люди», «Белые ночи» (одно произведение по выбору)	2			Библиотека ЦОК https://m.edsoo.ru/7f4196be
4.3	Л. Н. Толстой. Повести и рассказы (одно произведение по выбору). Например, «Отрочество» (главы)	2			Библиотека ЦОК https://m.edsoo.ru/7f4196be
Итого по разделу		6			
Раздел 5. Литература первой половины XX века					
5.1	Произведения писателей русского зарубежья (не менее двух по выбору). Например, произведения И. С. Шмелёва, М. А. Осоргина, В. В.	2			Библиотека ЦОК https://m.edsoo.ru/7f4196be

	Набокова, Н. Тэффи, А. Т. Аверченко и др.				
5.2	Поэзия первой половины XX века (не менее трёх стихотворений на тему «Человек и эпоха». Например, стихотворения В. В. Маяковского, М. И. Цветаевой, А.А. Ахматовой, О. Э. Мандельштама, Б. Л. Пастернака и др.	1			Библиотека ЦОК https://m.edsoo.ru/7f4196be
5.3	М. А. Булгаков (одна повесть по выбору). Например, «Собачье сердце» и др.	3			Библиотека ЦОК https://m.edsoo.ru/7f4196be
Итого по разделу		6			
Раздел 6. Литература второй половины XX века					
6.1	А. Т. Твардовский. Поэма «Василий Тёркин» (главы «Переправа», «Гармонь», «Два солдата», «Поединок»	3			Библиотека ЦОК https://m.edsoo.ru/7f4196be

	и др.)				
6.2	А.Н. Толстой. Рассказ «Русский характер»	2			Библиотека ЦОК https://m.edsoo.ru/7f4196be
6.3	М. А. Шолохов. Рассказ «Судьба человека»	3			Библиотека ЦОК https://m.edsoo.ru/7f4196be
6.4	А. И. Солженицын. Рассказ «Матрёнин двор»	2			Библиотека ЦОК https://m.edsoo.ru/7f4196be
6.5	Произведения отечественных прозаиков второй половины XX—начала XXI века (не менее двух). Например, произведения В.П. Астафьева, Ю.В. Бондарева, Б.П. Екимова, Е.И. Носова, А.Н. и Б.Н. Стругацких, В.Ф. Тендрякова и др.	2			Библиотека ЦОК https://m.edsoo.ru/7f4196be
6.6	Произведения отечественных и зарубежных прозаиков второй	1			Библиотека ЦОК https://m.edsoo.ru/7f4196be

	половины XX—XXI века (не менее трех стихотворений двух поэтов). Например, стихотворения Н.А. Заболоцкого, М.А. Светлова, М.В. Исаковского, К.М. Симонова, А.А. Вознесенского, Е.А. Евтушенко, Р.И. Рождественского, И.А. Бродского, А.С. Кушнер и др.)				
Итого по разделу		13			
Раздел 7. Зарубежная литература					
7.1	У. Шекспир. Сонеты (один-два по выбору). Например, № 66 «Измучась всем, я умереть хочу...», № 130 «Её глаза на звёзды не похожи...» и др. Трагедия «Ромео и Джульетта» (фрагменты по	3			Библиотека ЦОК https://m.edsoo.ru/7f4196be

	выбору).				
7.2	Ж.Б. Мольер. Комедия «Мещанин во дворянстве» (фрагменты по выбору)	2			Библиотека ЦОК https://m.edsoo.ru/7f4196be
Итого по разделу		5			
Развитие речи		5			Библиотека ЦОК https://m.edsoo.ru/7f4196be
Внеклассное чтение		2			Библиотека ЦОК https://m.edsoo.ru/7f4196be
Итоговые контрольные работы		2	2		Библиотека ЦОК https://m.edsoo.ru/7f4196be
Резервное время		5			Библиотека ЦОК https://m.edsoo.ru/7f4196be
ОБЩЕЕ КОЛИЧЕСТВО ЧАСОВ ПО ПРОГРАММЕ		68	2	0	

9 КЛАСС

№ п/п	Наименование разделов и тем программы	Количество часов			Электронные (цифровые) образовательные ресурсы
		Всего	Контрольные работы	Практические работы	
Раздел 1. Древнерусская литература					
1.1	«Слово о полку Игореве»	3			Библиотека ЦОК https://m.edsoo.ru/7f41b720
Итого по разделу		3			
Раздел 2. Литература XVIII века					
2.1	М. В. Ломоносов. «Ода на день восшествия на Всероссийский престол Ея Величества Государыни Императрицы Елисаветы Петровны 1747 года» и другие стихотворения (по выбору)	2			Библиотека ЦОК https://m.edsoo.ru/7f41b720
2.2	Г. Р. Державин. Стихотворения (два по выбору). Например, «Властителем и судиям», «Памятник»	2			Библиотека ЦОК https://m.edsoo.ru/7f41b720

	и др.				
2.3	Н. М. Карамзин. Повесть «Бедная Лиза»	2			Библиотека ЦОК https://m.edsoo.ru/7f41b720
Итого по разделу		6			
Раздел 3. Литература первой половины XIX века					
3.1	В. А. Жуковский. Баллады, элегии. (две по выбору). Например, «Светлана», «Невыразимое», «Море» и др.	3			Библиотека ЦОК https://m.edsoo.ru/7f41b720
3.2	А. С. Грибоедов. Комедия «Горе от ума»	8			Библиотека ЦОК https://m.edsoo.ru/7f41b720
3.3	Поэзия пушкинской эпохи. К. Н. Батюшков, А. А. Дельвиг, Н.М.Языков, Е. А. Баратынский (не менее трёх стихотворений по выбору)	2			Библиотека ЦОК https://m.edsoo.ru/7f41b720
3.4	А. С. Пушкин. Стихотворения (не менее пяти по	15			Библиотека ЦОК https://m.edsoo.ru/7f41b720

<p>выбору). Например, «Бесы», «Брожу ли я вдоль улиц шумных...», «...Вновь я посетил...», «Из Пиндемонти», «К морю», «К***» («Я помню чудное мгновенье...»), «Мадонна», «Осень» (отрывок), «Отцы-пустынники и жёны непорочны...», «Пора, мой друг, пора! Покоя сердце просит...», «Поэт», «Пророк», «Свободы сеятель пустынный...», «Элегия» («Безумных лет угасшее веселье...»), «Я вас любил: любовь ещё, быть может...», «Я памятник себе воздвиг нерукотворный...» и др. Поэма «Медный всадник». Роман в стихах «Евгений</p>				
--	--	--	--	--

	Онегин»				
3.5	<p>М. Ю. Лермонтов. Стихотворения (не менее пяти по выбору). Например, «Выхожу один я на дорогу...», «Дума», «И скучно и грустно», «Как часто, пёстрою толпою окружён...», «Молитва» («Я, Матерь Божия, ныне с молитвою...»), «Нет, не тебя так пылко я люблю...», «Нет, я не Байрон, я другой...», «Поэт» («Отделкой золотой блистает мой кинжал...»), «Пророк», «Родина», «Смерть Поэта», «Сон» («В полдневный жар в долине Дагестана...»), «Я жить хочу, хочу печали...» и др. Роман «Герой нашего</p>	11			<p>Библиотека ЦОК https://m.edsoo.ru/7f41b720</p>

	времени»				
3.6	Н. В. Гоголь. Поэма «Мёртвые души»	10			Библиотека ЦОК https://m.edsoo.ru/7f41b720
Итого по разделу		49			
Раздел 4. Зарубежная литература					
4.1	Данте. «Божественная комедия» (не менее двух фрагментов по выбору)	2			Библиотека ЦОК https://m.edsoo.ru/7f41b720
4.2	У. Шекспир. Трагедия «Гамлет» (фрагменты по выбору)	2			Библиотека ЦОК https://m.edsoo.ru/7f41b720
4.3	И.В. Гёте. Трагедия «Фауст» (не менее двух фрагментов по выбору).	2			Библиотека ЦОК https://m.edsoo.ru/7f41b720
4.4	Дж. Г. Байрон. Стихотворения (одно по выбору). Например, «Душа моя мрачна. Скорей, певец, скорей!..», «Прощание Наполеона» и др. Поэма «Паломничество Чайльд-Гарольда» (не	2			Библиотека ЦОК https://m.edsoo.ru/7f41b720

	менее одного фрагмент по выбору)				
4.5	Зарубежная проза первой половины XIX в. (одно произведение по выбору). Например, произведения Э. Т. А. Гофмана, В. Гюго, В. Скотта и др.	3			Библиотека ЦОК https://m.edsoo.ru/7f41b720
Итого по разделу		11			
Развитие речи		11			Библиотека ЦОК https://m.edsoo.ru/7f41b720
Внеклассное чтение		4			Библиотека ЦОК https://m.edsoo.ru/7f41b720
Итоговые контрольные работы		4	4		Библиотека ЦОК https://m.edsoo.ru/7f41b720
Резервное время		14			Библиотека ЦОК https://m.edsoo.ru/7f41b720
ОБЩЕЕ КОЛИЧЕСТВО ЧАСОВ ПО ПРОГРАММЕ		102	4	0	

**ПОУРОЧНОЕ ПЛАНИРОВАНИЕ
5 КЛАСС**

№ п/ п	Тема урока	Количество часов			Электронные цифровые образовательные ресурсы
		Всего	Контрольн ые работы	Практические работы	
1	Развитие речи. Книга в жизни человека	1			Библиотека ЦОК https://m.edsoo.ru/8a19572a
2	Легенды и мифы Древней Греции. Понятие о мифе	1			Библиотека ЦОК https://m.edsoo.ru/8a195838
3	Подвиги Геракла: «Скотный двор царя Авгия»	1			Библиотека ЦОК https://m.edsoo.ru/8a195946
4	«Яблоки Гесперид» и другие подвиги Геракла	1			Библиотека ЦОК https://m.edsoo.ru/8a195a5e
5	Фольклор. Малые жанры: пословицы, поговорки, загадки	1			Библиотека ЦОК https://m.edsoo.ru/8a195d1a
6	Внеклассное чтение. Мифы народов России и мира. Переложение мифов разными авторами. Геродот. «Легенда об Арионе»	1			Библиотека ЦОК https://m.edsoo.ru/8a195c02
7	Колыбельные песни, пестушки,	1			Библиотека ЦОК

	приговорки, скороговорки				https://m.edsoo.ru/8a195e28
8	Сказки народов России и народов мира. Сказки о животных, волшебные, бытовые	1			Библиотека ЦОК https://m.edsoo.ru/8a196062
9	Русские народные сказки. Животные-помощники и чудесные противники в сказке "Царевна-лягушка"	1			Библиотека ЦОК https://m.edsoo.ru/8a196170
10	Главные герои волшебных сказок Василиса Премудрая и Иван-царевич	1			Библиотека ЦОК https://m.edsoo.ru/8a19629c
11	Поэзия волшебной сказки	1			Библиотека ЦОК https://m.edsoo.ru/8a196418
12	Сказки о животных «Журавль и цапля». Бытовые сказки «Солдатская шинель»	1			Библиотека ЦОК https://m.edsoo.ru/8a19658a
13	Резервный урок. Духовно-нравственный опыт народных сказок. Итоговый урок	1			Библиотека ЦОК https://m.edsoo.ru/8a19671a
14	Резервный урок. Роды и жанры литературы и их основные признаки	1			Библиотека ЦОК https://m.edsoo.ru/8a19685a
15	Внеклассное чтение. Жанр басни в мировой литературе. Эзоп, Лафонтен	1			Библиотека ЦОК https://m.edsoo.ru/8a196a9e
16	Внеклассное чтение. Русские	1			Библиотека ЦОК

	баснописцы XVIII века. А. П. Сумароков «Кокушка». И. И. Дмитриев «Муха».				https://m.edsoo.ru/8a196bfc
17	И. А. Крылов - великий русский баснописец. Басни (три по выбору). «Волк на псарне», «Листы и Корни», «Свинья под Дубом», «Квартет», «Осёл и Соловей», «Ворона и Лисица»	1			Библиотека ЦОК https://m.edsoo.ru/8a196daa
18	И. А. Крылов. Историческая основа басен. Герои произведения, их речь. "Волк на псарне"	1			Библиотека ЦОК https://m.edsoo.ru/8a196edd6
19	И. А. Крылов. Аллегория в басне. Нравственные уроки произведений «Листы и Корни», «Свинья под Дубом»	1			Библиотека ЦОК https://m.edsoo.ru/8a196fee
20	И. А. Крылов. Художественные средства изображения в баснях. Эзопов язык	1			Библиотека ЦОК https://m.edsoo.ru/8a1970fc
21	А. С. Пушкин. Образы русской природы в произведениях поэта (не менее трёх). «Зимнее утро», «Зимний вечер», «Няне» и др.	1			Библиотека ЦОК https://m.edsoo.ru/8a19720a
22	А. С. Пушкин. Лирический герой в стихотворениях поэта. Образ няни.	1			Библиотека ЦОК https://m.edsoo.ru/8a197354

23	А. С. Пушкин. «Сказка о мёртвой царевне и о семи богатырях». Сюжет сказки	1			Библиотека ЦОК https://m.edsoo.ru/8a1974e4
24	А. С. Пушкин. «Сказка о мёртвой царевне и о семи богатырях». Главные и второстепенные герои	1			Библиотека ЦОК https://m.edsoo.ru/8a197610
25	А. С. Пушкин. «Сказка о мёртвой царевне и о семи богатырях». Волшебство в сказке	1			Библиотека ЦОК https://m.edsoo.ru/8a197728
26	А. С. Пушкин. «Сказка о мёртвой царевне и о семи богатырях». Язык сказки. Писательское мастерство поэта	1			Библиотека ЦОК https://m.edsoo.ru/8a197840
27	М. Ю. Лермонтов. Стихотворение «Бородино»: история создания, тема, идея, композиция стихотворения, образ рассказчика	1			Библиотека ЦОК https://m.edsoo.ru/8a197bb0
28	М. Ю. Лермонтов. Стихотворение «Бородино»: патриотический пафос, художественные средства изображения	1			Библиотека ЦОК https://m.edsoo.ru/8a197d4a
29	Н. В. Гоголь. Повесть «Ночь перед Рождеством». Жанровые особенности произведения. Сюжет. Персонажи	1			Библиотека ЦОК https://m.edsoo.ru/8a197e58
30	Н. В. Гоголь. Повесть "Ночь перед	1			Библиотека ЦОК

	Рождеством". Сочетание комического и лирического. Язык произведения				https://m.edsoo.ru/8a197fa2
31	Резервный урок. Н. В. Гоголь. Реальность и фантастика в повестях писателя "Заколдованное место"	1			Библиотека ЦОК https://m.edsoo.ru/8a198128
32	Резервный урок. Н. В. Гоголь. Народная поэзия и юмор в повестях писателя «Заколдованное место»	1			Библиотека ЦОК https://m.edsoo.ru/8a198268
33	И. С. Тургенев. Рассказ «Муму»: история создания, прототипы героев	1			Библиотека ЦОК https://m.edsoo.ru/8a198754
34	И. С. Тургенев. Рассказ «Муму»: проблематика произведения	1			Библиотека ЦОК https://m.edsoo.ru/8a198876
35	И. С. Тургенев. Рассказ «Муму»: сюжет и композиция	1			Библиотека ЦОК https://m.edsoo.ru/8a19898e
36	И. С. Тургенев. Рассказ «Муму»: система образов. Образ Герасима	1			Библиотека ЦОК https://m.edsoo.ru/8a198aba
37	Развитие речи. И. С. Тургенев. Рассказ «Муму». Роль интервьюера в произведении. Каморка Герасима	1			Библиотека ЦОК https://m.edsoo.ru/8a198c36
38	И. С. Тургенев. Рассказ «Муму». Роль природы и пейзажа в произведении	1			

39	Н. А. Некрасов. Стихотворения (не менее двух). «Крестьянские дети», «Школьник» и др.. Тема, идея, содержание, детские образы	1			Библиотека ЦОК https://m.edsoo.ru/8a198380
40	Н. А. Некрасов. Поэма «Мороз, Красный нос» (фрагмент). Анализ произведения	1			Библиотека ЦОК https://m.edsoo.ru/8a198498
41	Н. А. Некрасов. Поэма «Мороз, Красный нос». Тематика, проблематика, система образов	1			Библиотека ЦОК https://m.edsoo.ru/8a1985ce
42	Л. Н. Толстой. Рассказ «Кавказский пленник»: историческая основа, рассказ-быль, тема, идея	1			Библиотека ЦОК https://m.edsoo.ru/8a198d80
43	Л. Н. Толстой. Рассказ «Кавказский пленник». Жилин и Костылин. Сравнительная характеристика образов	1			Библиотека ЦОК https://m.edsoo.ru/8a199028
44	Л. Н. Толстой. Рассказ «Кавказский пленник». Жилин и Дина. Образы татар	1			Библиотека ЦОК https://m.edsoo.ru/8a198ea2
45	Л. Н. Толстой. Рассказ «Кавказский пленник». Нравственный облик героев	1			Библиотека ЦОК https://m.edsoo.ru/8a19914a
46	Л. Н. Толстой. Рассказ «Кавказский пленник». Картины природы. Мастерство писателя	1			Библиотека ЦОК https://m.edsoo.ru/8a199258

47	Развитие речи. Л. Н. Толстой. Рассказ «Кавказский пленник». Подготовка к домашнему сочинению по произведению	1			
48	Итоговая контрольная работа Русская классика (письменный ответ, тесты, творческая работа)	1	1		Библиотека ЦОК https://m.edsoo.ru/8a199366
49	Стихотворения отечественных поэтов XIX–XX веков о родной природе и о связи человека с Родиной А. А. Фет. "Чудная картина...", "Весенний дождь", "Вечер", "Еще весны душистой нега..."	1			Библиотека ЦОК https://m.edsoo.ru/8a19947e
50	Стихотворения отечественных поэтов XIX—XX веков о родной природе и о связи человека с Родиной И. А. Бунин. «Помню — долгий зимний вечер...», «Бледнеет ночь... Туманов пелена...»	1			Библиотека ЦОК https://m.edsoo.ru/8a1995aa
51	Стихотворения отечественных поэтов XIX—XX веков о родной природе и о связи человека с Родиной А. А. Блок. «Погружался я в море клевера...», «Белой ночью месяц красный...», «Летний вечер»	1			Библиотека ЦОК https://m.edsoo.ru/8a199820
52	Стихотворения отечественных	1			Библиотека ЦОК

	поэтов XIX–XX веков о родной природе и о связи человека с Родиной С. А. Есенин. «Береза», «Пороша», «Там, где капустные грядки...», «Поет зима — аукает...», «Сыплет черемуха снегом...», «Край любимый! Сердцу снятся...»				https://m.edsoo.ru/8a1999e2
53	[[Резервный урок. Стихотворения отечественных поэтов XIX–XX веков о родной природе и о связи человека с Родиной [[Н. М. Рубцов. «Тихая моя родина», «Родная деревня»]]	1			Библиотека ЦОК https://m.edsoo.ru/8a199b04
54	Развитие речи. Поэтические образы, настроения и картины в стихах о природе. Итоговый урок	1			Библиотека ЦОК https://m.edsoo.ru/8a199c30
55	Юмористические рассказы отечественных писателей XIX–XX веков. А. П. Чехов. Рассказы (два по выбору). «Лошадиная фамилия», «Мальчики», «Хирургия» и др. Тематический обзор	1			Библиотека ЦОК https://m.edsoo.ru/8a199d48
56	Рассказы А. П. Чехова. Способы создания комического	1			Библиотека ЦОК https://m.edsoo.ru/8a199e60
57	М. М. Зощенко (два рассказа по выбору). «Галоша», «Лёля и Минька», «Ёлка», «Золотые слова»,	1			Библиотека ЦОК https://m.edsoo.ru/8bc29050

	«Встреча». Тема, идея, сюжет				
58	М. М. Зощенко. «Галоша», «Лёля и Минька», «Ёлка», «Золотые слова», «Встреча» и др. Образы главных героев в рассказах писателя.	1			Библиотека ЦОК https://m.edsoo.ru/8bc29154
59	Развитие речи. Мой любимый рассказ М.М. Зощенко	1			
60	Произведения отечественной литературы о природе и животных (не менее двух). Например, А. И. Куприн «Белый пудель», М. М. Пришвин «Кладовая солнца», К. Г. Паустовский «Тёплый хлеб», «Заячьи лапы», «Кот-ворюга». Тематика и проблематика. Герои и их поступки	1			Библиотека ЦОК https://m.edsoo.ru/8bc2662a
61	Нравственные проблемы сказок и рассказов А.И.Куприна, М.М.Пришвина, К.Г.Паустовского	1			Библиотека ЦОК https://m.edsoo.ru/8bc26ba2
62	Язык сказок и рассказов о животных А. И. Куприна, М. М. Пришвина, К. Г. Паустовского	1			Библиотека ЦОК https://m.edsoo.ru/8bc26918
63	Произведения отечественной литературы о природе и животных. Связь с народными сказками. Авторская позиция	1			Библиотека ЦОК https://m.edsoo.ru/8bc26a6c
64	Резервный урок. Произведения	1			

	русских писателей о природе и животных. Темы, идеи, проблемы. Итоговый урок				
65	А. П. Платонов. Рассказы (один по выбору). Например, «Корова», «Никита» и др. Тема, идея, проблематика	1			
66	А. П. Платонов. Рассказы (один по выбору). Например, «Корова», «Никита» и др. Система образов	1			
67	В. П. Астафьев. Рассказ «Васюткино озеро». Тема, идея произведения	1			Библиотека ЦОК https://m.edsoo.ru/8bc28452
68	В. П. Астафьев. Рассказ «Васюткино озеро». Система образов. Образ главного героя произведения	1			Библиотека ЦОК https://m.edsoo.ru/8bc28574
69	Произведения отечественной литературы на тему «Человек на войне» (не менее двух). Например, Л. А. Кассиль. «Дорогие мои мальчишки»; Ю. Я. Яковлев. «Девочки с Васильевского острова»; В. П. Катаев. «Сын полка», К.М.Симонов. "Сын артиллериста" и др. Проблема героизма	1			Библиотека ЦОК https://m.edsoo.ru/8bc27b60
70	Произведения отечественной литературы на тему «Человек на	1			Библиотека ЦОК https://m.edsoo.ru/8bc27c

	войне» (не менее двух). Например, Л. А. Кассиль. «Дорогие мои мальчишки»; Ю. Я. Яковлев. «Девочки с Васильевского острова»; В. П. Катаев. «Сын полка», К.М.Симонов. «Сын артиллериста» и др.: дети и взрослые в условиях военного времени				82
71	В. П. Катаев. «Сын полка». Историческая основа произведения. Смысл названия. Сюжет. Герои произведения	1			Библиотека ЦОК https://m.edsoo.ru/8bc27da4
72	Резервный урок. В. П. Катаев. «Сын полка». Образ Вани Солнцева. Война и дети	1			
73	Резервный урок. Л. А. Кассиль. "Дорогие мои мальчишки". Идеино-нравственные проблемы в произведении. "Отметки Риммы Лебедевой"	1			Библиотека ЦОК https://m.edsoo.ru/8bc27f98
74	Внеклассное чтение. Война и дети в произведениях о Великой Отечественной войне. Итоговый урок	1			Библиотека ЦОК https://m.edsoo.ru/8bc28146
75	Произведения отечественных писателей XX–начала XXI веков на тему детства. (не менее двух), например, произведения В.П.Катаева,	1			Библиотека ЦОК https://m.edsoo.ru/8bc27926

	В.П.Крапивина, Ю.П.Казакова, А.Г.Алексина, В.К.Железникова, Ю.Я.Яковлева, Ю.И.Коваля, А.А.Лиханова и другие Обзор произведений. Специфика темы				
76	Произведения отечественных писателей XX–начала XXI веков на тему детства. Тематика и проблематика произведения. Авторская позиция	1			Библиотека ЦОК https://m.edsoo.ru/8bc27a48
77	Произведения отечественных писателей XX–начала XXI веков на тему детства. Герои и их поступки	1			
78	Резервный урок. Произведения отечественных писателей XIX–начала XXI веков на тему детства. Современный взгляд на тему детства в литературе	1			
79	Внеклассное чтение. Произведения отечественных писателей XIX–начала XXI веков на тему детства	1			
80	Произведения приключенческого жанра отечественных писателей. (одно по выбору). К. Булычёв «Девочка, с которой ничего не случится», «Миллион приключений» и др. (главы по выбору). Тематика	1			

	произведений				
81	Произведения приключенческого жанра отечественных писателей. Проблематика произведений К.Булычева	1			
82	Резервный урок. Произведения приключенческого жанра отечественных писателей. Сюжет и проблематика произведения	1			
83	Литература народов России. Стихотворения (одно по выбору). Например, Р. Г. Гамзатов. «Песня соловья»; М. Карим. «Эту песню мать мне пела». Тематика стихотворений	1			Библиотека ЦОК https://m.edsoo.ru/8bc288a8
84	Резервный урок. Образ лирического героя в стихотворениях Р.Г.Гамзатова и М.Карима	1			
85	Х. К. Андерсен. Сказки (одна по выбору). Например, «Снежная королева», «Соловей». Тема, идея сказки. Победа добра над злом	1			Библиотека ЦОК https://m.edsoo.ru/8bc28b32
86	Х. К. Андерсен. Сказка «Снежная королева»: красота внутренняя и внешняя. Образы. Авторская позиция	1			Библиотека ЦОК https://m.edsoo.ru/8bc28c36
87	Внеклассное чтение. Сказки Х. К.	1			

	Андерсена (по выбору)				
88	Развитие речи. Любимая сказка Х. К. Андерсена	1			
89	Зарубежная сказочная проза. (одно произведение по выбору). Например, Л. Кэрролл. «Алиса в Стране Чудес» (главы); Дж. Р. Р. Толкин. «Хоббит, или Туда и обратно» (главы) и др. Герои и мотивы	1			Библиотека ЦОК https://m.edsoo.ru/8bc28e52
90	Зарубежная сказочная проза. (одно произведение по выбору). Например, Л. Кэрролл. «Алиса в Стране Чудес» (главы); Дж. Р. Р. Толкин. «Хоббит, или Туда и обратно» (главы) и др. Стиль и язык, художественные приемы	1			Библиотека ЦОК https://m.edsoo.ru/8bc28d3a
91	Резервный урок. Художественный мир литературной сказки. Итоговый урок/Всероссийская проверочная работа	1			Библиотека ЦОК https://m.edsoo.ru/8bc28f4c
92	Резервный урок. Зарубежная проза о детях и подростках. (два произведения по выбору). Например, М. Твен. «Приключения Тома Сойера» (главы); Дж. Лондон. «Сказание о Кише»; Р. Брэдбери. Рассказы. Например, «Каникулы»,	1			Библиотека ЦОК https://m.edsoo.ru/8bc2a3a6

	«Звук бегущих ног», «Зелёное утро» и др. Обзор по теме				
93	Зарубежная проза о детях и подростках. (два произведения по выбору). Например, М. Твен. «Приключения Тома Сойера» (главы); Дж. Лондон. «Сказание о Кише»; Р. Брэдбери. Рассказы. Например, «Каникулы», «Звук бегущих ног», «Зелёное утро». Тема, идея, проблематика	1			
94	Резервный урок. Марк Твен. «Приключения Тома Сойера». Тематика произведения. Сюжет. Система персонажей. Образ главного героя	1			
95	Развитие речи. Марк Твен. «Приключения Тома Сойера»: дружба героев	1			
96	Итоговая контрольная работа. Образы детства в литературных произведениях (письменный ответ, тесты, творческая работа)	1	1		Библиотека ЦОК https://m.edsoo.ru/8bc29fd2
97	Зарубежная приключенческая проза. (два произведения по выбору), например, Р. Л. Стивенсон. «Остров сокровищ», «Чёрная стрела» (главы	1			Библиотека ЦОК https://m.edsoo.ru/8bc2a108

	по выбору) и др. Обзор по зарубежной приключенческой прозе. Темы и сюжеты произведений				
98	Резервный урок. Р.Л.Стивенсон. «Остров сокровищ», «Чёрная стрела» (главы по выбору). Образ главного героя. Обзорный урок	1			
99	Внеклассное чтение. Зарубежная приключенческая проза. Любимое произведение	1			
100	Зарубежная проза о животных. (одно-два произведения по выбору), например, Э. Сетон-Томпсон. «Королевская аналостанка»; Дж. Даррелл. «Говорящий свёрток»; Дж. Лондон. «Белый Клык»; Дж. Р. Киплинг. «Маугли», «Рикки-Тикки-Тави» и др. Тематика, проблематика произведения	1			Библиотека ЦОК https://m.edsoo.ru/8bc26d78
101	Зарубежная проза о животных. Герои и их поступки	1			Библиотека ЦОК https://m.edsoo.ru/8bc26e9a
102	Развитие речи. Итоговый урок. Результаты и планы на следующий год. Список рекомендуемой литературы	1			

ОБЩЕЕ КОЛИЧЕСТВО ЧАСОВ ПО ПРОГРАММЕ	102	2	0	
-------------------------------------	-----	---	---	--

6 КЛАСС

№ п/ п	Тема урока	Количество часов			Электронные цифровые образовательные ресурсы
		Всего	Контроль ные работы	Практические работы	
1	Резервный урок. Введение в курс литературы 6 класса	1			Библиотека ЦОК https://m.edsoo.ru/8bc2a7e8
2	Античная литература. Гомер. Поэмы «Илиада» и «Одиссея»	1			Библиотека ЦОК https://m.edsoo.ru/8bc2aa04
3	Гомер. Поэма «Илиада». Образы Ахилла и Гектора	1			Библиотека ЦОК https://m.edsoo.ru/8bc2abbc
4	Развитие речи. Гомер. Поэма «Одиссея» (фрагменты). Образ Одиссея	1			Библиотека ЦОК https://m.edsoo.ru/8bc2adba
5	Развитие речи. Отражение древнегреческих мифов в поэмах Гомера	1			Библиотека ЦОК https://m.edsoo.ru/8bc2aee6
6	Былины.(не менее двух), например, «Илья Муромец и Соловей-разбойник», «Садко». Жанровые особенности, сюжет, система образов.	1			Библиотека ЦОК https://m.edsoo.ru/8bc2b0bc
7	Былина «Илья Муромец и Соловей-	1			Библиотека ЦОК

	разбойник». Идеино-тематическое содержание, особенности композиции, образы.				https://m.edsoo.ru/8bc2b1fc
8	Внеклассное чтение. Тематика русских былин. Традиции в изображении богатырей. Былина «Вольга и Микула Селянинович»	1			Библиотека ЦОК https://m.edsoo.ru/8bc2b3be
9	Былина «Садко». Особенность былинного эпоса Новгородского цикла. Образ Садко в искусстве	1			Библиотека ЦОК https://m.edsoo.ru/8bc2b4e0
10	Русские былины. Особенности жанра, изобразительно-выразительные средства. Русские богатыри в изобразительном искусстве	1			
11	Русская народная песня. «Ах, кабы на цветы да не морозы...», «Ах вы ветры, ветры буйные...», «Черный ворон», «Не шуми, мати зеленая дубровушка...». Жанровое своеобразие. Русские народные песни в художественной литературе	1			Библиотека ЦОК https://m.edsoo.ru/8bc2b706
12	Народные песни и поэмы народов России и мира. «Песнь о Роланде» (фрагменты). Тематика, герои, художественные особенности	1			Библиотека ЦОК https://m.edsoo.ru/8bc2b81e
13	Народные песни и поэмы народов	1			

	России и мира. «Песнь о Нибелунгах» (фрагменты). Тематика, система образов, изобразительно-выразительные средства				
14	Внеклассное чтение. Жанр баллады в мировой литературе. Баллада Р. Л. Стивенсона "Вересковый мёд". Тема, идея, сюжет, композиция	1			
15	Внеклассное чтение. Жанр баллады в мировой литературе. Баллады Ф. Шиллера «Кубок», "Перчатка". Сюжетное своеобразие	1			Библиотека ЦОК https://m.edsoo.ru/8bc2bb52
16	Резервный урок. Итоговый урок по разделу "Фольклор". Отражение фольклорных жанров в литературе	1			
17	Развитие речи. Викторина по разделу "Фольклор"	1			
18	Древнерусская литература: основные жанры и их особенности. Летопись «Повесть временных лет». История создания	1			Библиотека ЦОК https://m.edsoo.ru/8bc2c124
19	«Повесть временных лет»: не менее одного фрагмента, например, «Сказание о белгородском киселе». Особенности жанра, тематика фрагмента	1			

20	Резервный урок. «Повесть временных лет»: «Сказание о походе князя Олега на Царь-град», «Предание о смерти князя Олега». Анализ фрагментов летописи. Образы героев	1			Библиотека ЦОК https://m.edsoo.ru/8bc2c354
21	Развитие речи. Древнерусская литература. Самостоятельный анализ фрагмента из «Повести временных лет» по выбору	1			
22	А. С. Пушкин. «Песнь о вещем Олеге». Связь с фрагментом "Повести временных лет"	1			Библиотека ЦОК https://m.edsoo.ru/8bc2c4e4
23	А. С. Пушкин. Стихотворения «Зимняя дорога», «Туча» и др. Пейзажная лирика поэта	1			Библиотека ЦОК https://m.edsoo.ru/8bc2c61a
24	А. С. Пушкин. Стихотворение «Узник». Проблематика, средства изображения	1			
25	Резервный урок. Двусложные размеры стиха	1			Библиотека ЦОК https://m.edsoo.ru/8bc2c732
26	А. С. Пушкин. Роман «Дубровский». История создания, тема, идея произведения	1			Библиотека ЦОК https://m.edsoo.ru/8bc2c84a
27	А.С. Пушкин. Роман "Дубровский". Сюжет, фабула, система образов	1			Библиотека ЦОК https://m.edsoo.ru/8bc2c976

28	А.С. Пушкин. Роман "Дубровский". История любви Владимира и Маши. Образ главного героя	1			Библиотека ЦОК https://m.edsoo.ru/8bc2cbab
29	А.С. Пушкин. Роман "Дубровский". Противостояние Владимира и Троекурова. Роль второстепенных персонажей	1			Библиотека ЦОК https://m.edsoo.ru/8bc2ce58
30	А.С. Пушкин. Роман "Дубровский". Смысл финала романа	1			Библиотека ЦОК https://m.edsoo.ru/8bc2cf70
31	Развитие речи. Подготовка к домашнему сочинению по роману А.С.Пушкина "Дубровский"	1			
32	Резервный урок. Итоговый урок по творчеству А.С. Пушкина	1			Библиотека ЦОК https://m.edsoo.ru/8bc2d092
33	Внеклассное чтение. Любимое произведение А.С.Пушкина	1			
34	М. Ю. Лермонтов. Стихотворения (не менее трёх). "Три пальмы", "Утес", "Листок". История создания, тематика	1			Библиотека ЦОК https://m.edsoo.ru/8bc2d1be
35	М. Ю. Лермонтов. Стихотворения (не менее трёх). "Три пальмы", "Утес", "Листок". Лирический герой, его чувства и переживания	1			Библиотека ЦОК https://m.edsoo.ru/8bc2d2e0

36	М. Ю. Лермонтов. Стихотворения (не менее трёх). "Три пальмы", "Утес", "Листок". Художественные средства выразительности	1			Библиотека ЦОК https://m.edsoo.ru/8bc2d420
37	Резервный урок. Трехсложные стихотворные размеры	1			Библиотека ЦОК https://m.edsoo.ru/8bc2d538
38	А. В. Кольцов. Стихотворения (не менее двух). "Косарь", "Соловей". Тематика	1			Библиотека ЦОК https://m.edsoo.ru/8bc2d6dc
39	А. В. Кольцов. Стихотворения "Косарь", "Соловей". Художественные средства воплощения авторского замысла	1			Библиотека ЦОК https://m.edsoo.ru/8bc2d7e0
40	Ф. И. Тютчев. Стихотворения (не менее двух) "Есть в осени первоначальной...", "С поляны коршун поднялся...". Тематика произведений	1			Библиотека ЦОК https://m.edsoo.ru/8bc2d920
41	Ф. И. Тютчев. Стихотворение «С поляны коршун поднялся...». Лирический герой и средства художественной изобразительности в произведении	1			Библиотека ЦОК https://m.edsoo.ru/8bc2db82
42	А. А. Фет. Стихотворение (не менее двух), «Учись у них — у дуба, у берёзы...», «Я пришел к тебе с	1			Библиотека ЦОК https://m.edsoo.ru/8bc2db82

	приветом...» Проблематика произведений поэта				
43	А. А. Фет. Стихотворения «Я пришёл к тебе с приветом...», «Учись у них — у дуба, у берёзы...». Своеобразие художественного видения поэта	1			Библиотека ЦОК https://m.edsoo.ru/8bc2de7a
44	Резервный урок. Итоговый урок по творчеству М.Ю. Лермонтова, А. В. Кольцова, Ф.И. Тютчева, А.А. Фета	1			Библиотека ЦОК https://m.edsoo.ru/8bc2dfa6
45	Резервный урок. И. С. Тургенев. Сборник рассказов "Записки охотника". Рассказ "Бежин луг". Проблематика произведения	1			Библиотека ЦОК https://m.edsoo.ru/8bc2e0c8
46	И. С. Тургенев. Рассказ «Бежин луг». Образы и герои	1			Библиотека ЦОК https://m.edsoo.ru/8bc2e28a
47	И. С. Тургенев. Рассказ «Бежин луг». Портрет и пейзаж в литературном произведении	1			Библиотека ЦОК https://m.edsoo.ru/8bc2e3ac
48	Н. С. Лесков. Сказ «Левша». Художественные и жанровые особенности произведения	1			Библиотека ЦОК https://m.edsoo.ru/8bc2e5d2
49	Н. С. Лесков. Сказ «Левша»: образ главного героя	1			Библиотека ЦОК https://m.edsoo.ru/8bc2e4ba
50	Н. С. Лесков. Сказ «Левша»:	1			Библиотека ЦОК

	авторское отношение к герою				https://m.edsoo.ru/8bc2e6e0
51	Резервный урок. Итоговый урок по творчеству И.С. Тургенева, Н. С.Лескова	1			Библиотека ЦОК https://m.edsoo.ru/8bc2e7f8
52	Л. Н. Толстой. Повесть «Детство» (главы). Тематика произведения	1			Библиотека ЦОК https://m.edsoo.ru/8bc2e924
53	Л. Н. Толстой. Повесть «Детство» (главы). Проблематика повести	1			Библиотека ЦОК https://m.edsoo.ru/8bc2eb5e
54	Развитие речи. Л. Н. Толстой. Повесть «Детство» (главы). Образы родителей	1			Библиотека ЦОК https://m.edsoo.ru/8bc2ec8a
55	Развитие речи. Л. Н. Толстой. Повесть «Детство» (главы). Образы Карла Ивановича и Натальи Савишны	1			Библиотека ЦОК https://m.edsoo.ru/8bc2edf2
56	Итоговая контрольная работа. Герои произведений XIX века (письменный ответ, тесты, творческая работа)	1	1		Библиотека ЦОК https://m.edsoo.ru/8bc2f036
57	А. П. Чехов. Рассказы (три по выбору). «Толстый и тонкий», «Смерть чиновника», "Хамелеон". Проблема маленького человека	1			Библиотека ЦОК https://m.edsoo.ru/8bc2f54a
58	А. П. Чехов. Рассказ «Хамелеон». Юмор, ирония, источники комического	1			Библиотека ЦОК https://m.edsoo.ru/8bc2f6ee

59	А. П. Чехов. Проблема истинных и ложных ценностей в рассказах писателя	1			Библиотека ЦОК https://m.edsoo.ru/8bc2f824
60	Резервный урок. А. П. Чехов. Художественные средства и приёмы изображения в рассказах	1			
61	А. И. Куприн. Рассказ «Чудесный доктор». Тема рассказа. Сюжет	1			Библиотека ЦОК https://m.edsoo.ru/8bc2f932
62	А. И. Куприн. Рассказ «Чудесный доктор». Проблематика произведения	1			Библиотека ЦОК https://m.edsoo.ru/8bc2fa54
63	Развитие речи А. И. Куприн. Рассказ «Чудесный доктор». Смысл названия рассказа	1			
64	Резервный урок. Итоговый урок по творчеству А.П. Чехова, А.И. Куприна	1			Библиотека ЦОК https://m.edsoo.ru/8bc2fb6c
65	Стихотворения отечественных поэтов начала XX века. А. А. Блок. Стихотворения «О, весна, без конца и без краю...», «Лениво и тяжело плывут облака...», «Встану я в утро туманное...»	1			Библиотека ЦОК https://m.edsoo.ru/8bc2fc8e
66	Стихотворения отечественных поэтов начала XX века. С. А. Есенин. Стихотворения «Гой ты, Русь, моя	1			Библиотека ЦОК https://m.edsoo.ru/8bc2fdab

	родная...», «Низкий дом с голубыми ставнями», « Я покинул родимый дом...», «Топа да болота»				
67	Стихотворения отечественных поэтов начала XX века. В. В. Маяковский. Стихотворения «Хорошее отношение к лошадям», «Необычайное приключение, бывшее с Владимиром Маяковским летом на даче»	1			Библиотека ЦОК https://m.edsoo.ru/8bc2fec8
68	Стихотворения отечественных поэтов XX века.(не менее четырёх стихотворений двух поэтов). Например, стихотворения О.Ф.Берггольц, В.С.Высоцкого, Ю.П.Мориц, Д.С.Самойлова. Обзор	1			Библиотека ЦОК https://m.edsoo.ru/8bc3004e
69	Стихотворения отечественных поэтов XX века.(не менее четырёх стихотворений двух поэтов). Например, стихотворения О.Ф.Берггольц, В.С.Высоцкого, Ю.П.Мориц, Д.С.Самойлова. Темы, мотивы, образы	1			Библиотека ЦОК https://m.edsoo.ru/8bc30170
70	Стихотворения отечественных поэтов XX века.(не менее четырёх стихотворений двух поэтов). Например, стихотворения О.Ф.Берггольц, В.С.Высоцкого,	1			Библиотека ЦОК https://m.edsoo.ru/8bc30288

	Ю.П.Мориц, Д.С.Самойлова. Художественное своеобразие				
71	Резервный урок. Итоговый урок по теме «Русская поэзия XX века»	1			Библиотека ЦОК https://m.edsoo.ru/8bc303aa
72	Проза отечественных писателей конца XX — начала XXI века, в том числе о Великой Отечественной войне. Обзор. два произведения по выбору, например, Б. Л. Васильев. «Экспонат №...»; Б. П. Екимов. «Ночь исцеления», Э.Н. Веркин «Облачный полк» (главы). Обзор	1			
73	Проза отечественных писателей конца XX — начала XXI века. Тематика, сюжет, основные герои	1			Библиотека ЦОК https://m.edsoo.ru/8bc30620
74	Проза отечественных писателей конца XX — начала XXI века. Нравственная проблематика, идейно-художественные особенности	1			
75	В. Г. Распутин. Рассказ «Уроки французского». Трудности послевоенного времени	1			Библиотека ЦОК https://m.edsoo.ru/8bc30cf6
76	В. Г. Распутин. Рассказ «Уроки французского». Образ главного героя	1			Библиотека ЦОК https://m.edsoo.ru/8bc30f1c
77	В. Г. Распутин. Рассказ «Уроки	1			Библиотека ЦОК

	французского». Нравственная проблематика				https://m.edsoo.ru/8bc310de
78	Резервный урок. В. Г. Распутин. Рассказ «Уроки французского». Художественное своеобразие	1			
79	Произведения отечественных писателей на тему взросления человека. Обзор произведений. не менее двух на выбор	1			
80	Р. П. Погодин. Идеино-художественная особенность рассказов из книги «Кирпичные острова»	1			Библиотека ЦОК https://m.edsoo.ru/8bc3132c
81	Р. И. Фраерман. «Дикая собака Динго, или Повесть о первой любви». Проблематика повести	1			
82	Внеклассное чтение. Ю. И. Коваль. Повесть «Самая лёгкая лодка в мире». Система образов	1			Библиотека ЦОК https://m.edsoo.ru/8bc3155c
83	Произведения современных отечественных писателей-фантастов. К. Булычев «Сто лет тому вперед». Темы и проблемы. Образы главных героев.	1			
84	Произведения современных отечественных писателей-фантастов.	1			

	К. Булычев «Сто лет тому вперед». Конфликт, сюжет и композиция. Художественные особенности				
85	Литература народов Российской Федерации. Стихотворения (два по выбору). Например, М. Карим. «Бессмертие» (фрагменты); Г. Тукай. «Родная деревня», «Книга»; К. Кулиев. «Когда на меня навалилась беда...», «Каким бы малым ни был мой народ...», «Что б ни делалось на свете...», Р. Гамзатов «Журавли», «Мой Дагестан». Идеино-художественное своеобразие	1			Библиотека ЦОК https://m.edsoo.ru/8bc316d8
86	Стихотворения (два по выбору). Например, М. Карим. «Бессмертие» (фрагменты); Г. Тукай. «Родная деревня», «Книга»; К. Кулиев. «Когда на меня навалилась беда...», «Каким бы малым ни был мой народ...», «Что б ни делалось на свете...», Р. Гамзатов «Журавли», «Мой Дагестан». Особенности лирического героя	1			Библиотека ЦОК https://m.edsoo.ru/8bc317f0
87	Д. Дефо. «Робинзон Крузо» (главы по выбору). История создания	1			
88	Д. Дефо. «Робинзон Крузо» (главы по	1			Библиотека ЦОК

	выбору). Тема, идея				https://m.edsoo.ru/8bc31d9a
89	Д. Дефо. «Робинзон Крузо» (главы по выбору). Образ главного героя	1			Библиотека ЦОК https://m.edsoo.ru/8bc323b2
90	Д. Дефо. «Робинзон Крузо» (главы по выбору). Особенности жанра	1			
91	Дж. Свифт. «Путешествия Гулливера» (главы по выбору). Идея произведения	1			Библиотека ЦОК https://m.edsoo.ru/8bc32574
92	Дж. Свифт. «Путешествия Гулливера» (главы по выбору). Проблематика, герои	1			Библиотека ЦОК https://m.edsoo.ru/8bc3270e
93	Дж. Свифт. «Путешествия Гулливера» (главы по выбору). Сатира и фантастика	1			
94	Резервный урок. Дж. Свифт. «Путешествия Гулливера» (главы по выбору). Особенности жанра/Всероссийская проверочная работа	1			
95	Внеклассное чтение. Произведения современных зарубежных писателей-фантастов	1			
96	Произведения зарубежных писателей на тему взросления человека. Ж.	1			

	Верн. Роман «Дети капитана Гранта» (главы по выбору). Тема, идея, проблематика				
97	Произведения зарубежных писателей на тему взросления человека. Ж. Верн. Роман «Дети капитана Гранта» (главы по выбору). Сюжет, композиция. Образ героя	1			
98	Произведения зарубежных писателей на тему взросления человека. Х. Ли. Роман «Убить пересмешника» (главы по выбору). Тема, идея, проблематика	1			
99	Произведения зарубежных писателей на тему взросления человека. Х. Ли. Роман «Убить пересмешника» (главы по выбору). Сюжет, композиция, образ главного героя. Смысл названия	1			
100	Внеклассное чтение. Произведения зарубежных писателей на тему взросления человека (по выбору)	1			
101	Итоговая контрольная работа. Тема семьи в произведениях XX – начала XXI вв. (письменный ответ, тесты, творческая работа)	1	1		Библиотека ЦОК https://m.edsoo.ru/8bc32e66
102	Резервный урок. Итоговый урок за	1			Библиотека ЦОК https://m.edsoo.ru/8bc335

	год. Список рекомендуемой литературы				8с
ОБЩЕЕ КОЛИЧЕСТВО ЧАСОВ ПО ПРОГРАММЕ		102	2	0	

7 КЛАСС

№ п / п	Тема урока	Количество часов			Электронные цифровые образовательные ресурсы
		Всего	Контрольн ые работы	Практические работы	
1	Резервный урок. Вводный урок. Изображение человека как важная идейно-нравственная проблема литературы	1			
2	Древнерусские повести. (одна повесть по выбору), например, «Поучение» Владимира Мономаха (в сокращении). Темы и проблемы произведения	1			Библиотека ЦОК https://m.edsoo.ru/8bc338b6
3	А. С. Пушкин. Стихотворения (не менее четырех) «Во глубине сибирских руд...», «19 октября» («Роняет лес багряный свой убор...»), «И. И. Пущину», «На холмах Грузии лежит ночная мгла...» и др. Тематика и проблематика лирических произведений	1			
4	А. С. Пушкин. Стихотворения «Во глубине сибирских руд...», «19 октября» («Роняет лес багряный свой убор...»), «И. И. Пущину», «На	1			

	холмах Грузии лежит ночная мгла...» и др. Особенности мировоззрения поэта и их отражение в творчестве, средства выразительности				
5	А. С. Пушкин. «Повести Белкина» («Станционный смотритель» и др.). Тематика, проблематика, особенности повествования в «Повестях Белкина»	1			Библиотека ЦОК https://m.edsoo.ru/8bc340ae
6	А. С. Пушкин. «Повести Белкина» («Станционный смотритель» и др.). Особенности конфликта и композиции повести. Система персонажей. Образ «маленького человека» в повести. Мотив "блудного сына" в повести «Станционный смотритель»	1			Библиотека ЦОК https://m.edsoo.ru/8bc3420c
7	А. С. Пушкин. Поэма «Полтава» (фрагмент). Историческая основа поэмы. Сюжет, проблематика произведения.	1			
8	А. С. Пушкин. Поэма «Полтава» (фрагмент). Сопоставление образов Петра I и Карла XII. Способы выражения авторской позиции в поэме	1			
9	Развитие речи. А. С. Пушкин. Поэма «Полтава» (фрагмент). Подготовка к домашнему сочинению по поэме «Полтава»(фрагмент)	1			Библиотека ЦОК https://m.edsoo.ru/8bc33fa0

10	М. Ю. Лермонтов. Стихотворения (не менее четырех). «Узник», «Парус», «Тучи», «Желанье» («Отворите мне темницу...»), «Когда волнуется желтеющая нива...», Ангел», «Молитва» («В минуту жизни трудную...») и др. Тема одиночества в лирике поэта	1			Библиотека ЦОК https://m.edsoo.ru/8bc34310
11	М. Ю. Лермонтов. Стихотворения. Проблема гармонии человека и природы. Средства выразительности в художественном произведении	1			Библиотека ЦОК https://m.edsoo.ru/8bc34428
12	М. Ю. Лермонтов. «Песня про царя Ивана Васильевича, молодого опричника и удалого купца Калашникова». Историческая основа произведения. Тема, идея, сюжет, композиция	1			Библиотека ЦОК https://m.edsoo.ru/8bc3464e
13	М. Ю. Лермонтов. «Песня про царя Ивана Васильевича, молодого опричника и удалого купца Калашникова». Система образов. Художественные особенности языка произведения и фольклорная традиция	1			Библиотека ЦОК https://m.edsoo.ru/8bc3475c
14	Развитие речи. М. Ю. Лермонтов. «Песня про царя Ивана Васильевича, молодого опричника и удалого купца	1			Библиотека ЦОК https://m.edsoo.ru/8bc34860

	Калашникова». Подготовка к домашнему сочинению по произведению				
15	Н. В. Гоголь. Повесть «Тарас Бульба». Историческая и фольклорная основа повести. Тематика и проблематика произведения	1			Библиотека ЦОК https://m.edsoo.ru/8bc34d60
16	Н. В. Гоголь. Повесть «Тарас Бульба». Сюжет и композиция повести. Роль пейзажных зарисовок в повествовании	1			Библиотека ЦОК https://m.edsoo.ru/8bc34e6e
17	Н. В. Гоголь. Повесть «Тарас Бульба». Система персонажей. Сопоставление Остапа и Андрия	1			
18	Резервный урок. Н. В. Гоголь. Повесть «Тарас Бульба». Образ Тараса Бульбы в повести	1			
19	Резервный урок. Н. В. Гоголь. Повесть «Тарас Бульба». Авторская позиция и способы ее выражения в повести. Художественное мастерство Н. В. Гоголя в изображении героев и природы	1			
20	Развитие речи. Развернутый ответ на проблемный вопрос по повести Н. В. Гоголя «Тарас Бульба»	1			
21	И. С. Тургенев. Цикл «Записки	1			Библиотека ЦОК

	охотника» в историческом контексте. Рассказ «Бирюк». Образы повествователя и героев произведения				https://m.edsoo.ru/8bc350a8
22	И. С. Тургенев. Рассказ «Хорь и Калиныч». Сопоставление героев. Авторская позиция в рассказе	1			
23	И. С. Тургенев. Стихотворения в прозе например, «Русский язык», «Воробей» и др. Особенности жанра, тематика и проблематика произведений, средства выразительности	1			Библиотека ЦОК https://m.edsoo.ru/8bc352ba
24	Л. Н. Толстой. Рассказ «После бала»: тематика, проблематика произведения	1			Библиотека ЦОК https://m.edsoo.ru/8bc3542c
25	Л. Н. Толстой. Рассказ «После бала»: сюжет и композиция	1			Библиотека ЦОК https://m.edsoo.ru/8bc35544
26	Л. Н. Толстой. Рассказ «После бала»: система образов	1			Библиотека ЦОК https://m.edsoo.ru/8bc3565c
27	Н. А. Некрасов. Стихотворение «Размышления у парадного подъезда» Идеино-художественное своеобразие	1			Библиотека ЦОК https://m.edsoo.ru/8bc35774
28	Н. А. Некрасов. Стихотворение «Железная дорога». Идеино-художественное своеобразие	1			Библиотека ЦОК https://m.edsoo.ru/8bc35878
29	Поэзия второй половины XIX века. Ф.	1			Библиотека ЦОК

	И. Тютчев. «Есть в осени первоначальной...», «Весенние воды» . А. А. Фет. «Ещё майская ночь», «Это утро, радость эта...»				https://m.edsoo.ru/8bc35990
30	М. Е. Салтыков-Щедрин. Идеино-художественное своеобразие сказок писателя. «Повесть о том, как один мужик двух генералов прокормил», «Дикий помещик» «Премудрый пискарь»	1			Библиотека ЦОК https://m.edsoo.ru/8bc35c06
31	М. Е. Салтыков-Щедрин. «Повесть о том, как один мужик двух генералов прокормил», «Дикий помещик» «Премудрый пискарь» : тематика, проблематика, сюжет. Особенности сатиры М. Е. Салтыкова-Щедрина	1			Библиотека ЦОК https://m.edsoo.ru/8bc35e2c
32	Произведения отечественных и зарубежных писателей на историческую тему. Идеино-художественное своеобразие произведений А. К. Толстого о русской старине	1			Библиотека ЦОК https://m.edsoo.ru/8bc35a94
33	Историческая основа произведений Р. Сабатини, романтика морских приключений в эпоху географических открытий	1			
34	Резервный урок. История Америки в	1			

	произведениях Ф. Купера				
35	Итоговая контрольная работа. Литература и история: изображение исторических событий в произведениях XIX века (письменный ответ, тесты, творческая работа)	1	1		
36	А. П. Чехов. Рассказы (один по выбору). Например, «Тоска», «Злоумышленник». Тематика, проблематика произведений. Художественное мастерство писателя	1			Библиотека ЦОК https://m.edsoo.ru/8bc35f3a
37	М. Горький. Ранние рассказы (одно произведение по выбору). Например, «Старуха Изергиль» (легенда о Данко), «Челкаш» и др. Идеино-художественное своеобразие ранних рассказов писателя	1			Библиотека ЦОК https://m.edsoo.ru/8bc36520
38	М. Горький. Сюжет, система персонажей одного из ранних рассказов писателя	1			Библиотека ЦОК https://m.edsoo.ru/8bc36656
39	Объекты сатиры в произведениях писателей конца XIX — начала XX века. (не менее двух). Например, М. М. Зощенко, А. Т. Аверченко, Н. Тэффи, О. Генри, Я. Гашека. Понятие сатиры.	1			Библиотека ЦОК https://m.edsoo.ru/8bc36f52
40	Тематика, проблематика сатирических	1			Библиотека ЦОК https://m.edsoo.ru/8bc370

	произведений, средства выразительности в них				ба
41	Развитие речи. Сочинение-рассуждение "Нужны ли сатирические произведения?" (по изученным сатирическим произведениям отечественной и зарубежной литературы)	1			
42	А. С. Грин. Особенности мировоззрения писателя. Повести и рассказы (одно произведение по выбору). Например, «Алые паруса», «Зелёная лампа»	1			Библиотека ЦОК https://m.edsoo.ru/8bc3678c
43	А. С. Грин. Идеино-художественное своеобразие произведений. Система образов	1			Библиотека ЦОК https://m.edsoo.ru/8bc368ae
44	Отечественная поэзия первой половины XX века. Стихотворения на тему мечты и реальности (два-три по выбору). Например, стихотворения А. А. Блока, Н. С. Гумилёва, М. И. Цветаевой и др. Художественное своеобразие произведений, средства выразительности	1			Библиотека ЦОК https://m.edsoo.ru/8bc3626e
45	В. В. Маяковский. Стихотворения. (одно по выбору). Например, «Необычайное приключение, бывшее с	1			Библиотека ЦОК https://m.edsoo.ru/8bc369ee

	Владимиром Маяковским летом на даче», «Хорошее отношение к лошадям» и др. Тематика, проблематика, композиция стихотворения				
46	В. В. Маяковский. Стихотворения. (одно по выбору). Например, «Необычайное приключение, бывшее с Владимиром Маяковским летом на даче», «Хорошее отношение к лошадям» и др. Система образов стихотворения. Лирический герой. Средства выразительности	1			Библиотека ЦОК https://m.edsoo.ru/8bc36b60
47	М.А. Шолохов. «Донские рассказы» (один по выбору). Например, «Родинка», «Чужая кровь» и др. Тематика, проблематика, сюжет, система персонажей, гуманистический пафос произведения	1			
48	А. П. Платонов. Рассказы (один по выбору). Например, «Юшка», «Неизвестный цветок» и др. Идеино-художественное своеобразие произведения. Особенности языка произведений А. П. Платонова	1			
49	В. М. Шукшин. Рассказы (один по выбору). Например, «Чудик»,	1			

	«Стенька Разин», «Критики» и др. Тематика, проблематика, сюжет произведения				
50	В. М. Шукшин. Рассказы (один по выбору). Например, «Чудик», «Стенька Разин», «Критики» и др. Характеры героев, система образов произведения	1			Библиотека ЦОК https://m.edsoo.ru/8bc37bdc
51	Резервный урок. В. М. Шукшин. Рассказы (один по выбору). Например, «Чудик», «Стенька Разин», «Критики». Авторская позиция в произведении. Художественное мастерство автора	1			
52	Стихотворения отечественных поэтов XX—XXI веков (не менее четырёх стихотворений двух поэтов): например, стихотворения М. И. Цветаевой, Е. А. Евтушенко, Б. А. Ахмадулиной, Б.Ш. Окуджавы, Ю. Д. Левитанского и др. Тематика, проблематика стихотворений	1			Библиотека ЦОК https://m.edsoo.ru/8bc373f8
53	Стихотворения отечественных поэтов XX—XXI веков. Лирический герой стихотворений. Средства выразительности в художественных произведениях	1			Библиотека ЦОК https://m.edsoo.ru/8bc375a6
54	Развитие речи. Интерпретация	1			

	стихотворения отечественных поэтов XX—XXI веков				
55	Произведения отечественных прозаиков второй половины XX — начала XXI века. (не менее двух). Например, произведения Ф. А. Абрамова, В. П. Астафьева, В. И. Белова, Ф. А. Искандера и др. Обзор	1			Библиотека ЦОК https://m.edsoo.ru/8bc3798e
56	Произведения отечественных прозаиков второй половины XX — начала XXI века. Тематика, проблематика, сюжет, система образов одного из рассказов	1			
57	Произведения отечественных прозаиков второй половины XX — начала XXI века. Идеино-художественное своеобразие одного из рассказов/Всероссийская проверочная работа	1			Библиотека ЦОК https://m.edsoo.ru/8bc37a9c
58	Внеклассное чтение по произведениям отечественных прозаиков второй половины XX — начала XXI века	1			
59	Итоговая контрольная работа. Литература второй половины XX – начала XXI вв. (письменный ответ, тесты, творческая работа)	1	1		

60	М. де Сервантес Сааведра. Роман «Хитроумный идальго Дон Кихот Ламанчский» (главы). Жанр, тематика, проблематика, сюжет романа	1			Библиотека ЦОК https://m.edsoo.ru/8bc3851e
61	М. де Сервантес Сааведра. Роман «Хитроумный идальго Дон Кихот Ламанчский»(главы). Система образов. Дон Кихот как один из «вечных» образов в мировой литературе	1			Библиотека ЦОК https://m.edsoo.ru/8bc38672
62	Зарубежная новеллистика. Жанр новеллы в литературе, его особенности. П. Мериме. Идеино-художественное своеобразие новеллы «Маттео Фальконе»	1			Библиотека ЦОК https://m.edsoo.ru/8bc38a64
63	Зарубежная новеллистика. О. Генри. «Дары волхвов», «Последний лист» (одно из произведений по выбору). Жанр, тема, идея, проблематика, сюжет новеллы. Система персонажей. Роль художественной детали в произведении	1			
64	А. де Сент Экзюпери. Повесть-сказка «Маленький принц». Жанр, тематика, проблематика, сюжет произведения	1			Библиотека ЦОК https://m.edsoo.ru/8bc3808c
65	А. де Сент Экзюпери. Повесть-сказка «Маленький принц». Система образов. Образ Маленького принца.	1			Библиотека ЦОК https://m.edsoo.ru/8bc3819a

	Взаимоотношения главного героя с другими персонажами				
66	А. де Сент Экзюпери. Повесть-сказка «Маленький принц». Образ рассказчика. Нравственные уроки «Маленького принца»	1			Библиотека ЦОК https://m.edsoo.ru/8bc382bc
67	Внеклассное чтение. Зарубежная новеллистика	1			
68	Резервный урок. Итоговый урок. Результаты и планы на следующий год. Список рекомендуемой литературы	1			
ОБЩЕЕ КОЛИЧЕСТВО ЧАСОВ ПО ПРОГРАММЕ		68	2	0	

8 КЛАСС

№ п / п	Тема урока	Количество часов			Электронные цифровые образовательные ресурсы
		Всего	Контрольн ые работы	Практические работы	
1	Введение. Жанровые особенности житийной литературы. "Житие Сергия Радонежского", "Житие протопопа Аввакума, им самим написанное" (одно произведение по выбору): особенности героя жития, исторические основы образа	1			Библиотека ЦОК https://m.edsoo.ru/8bc38c94
2	Житийная литература. (одно произведение по выбору). Например, «Житие Сергия Радонежского», «Житие протопопа Аввакума, им самим написанное». Нравственные проблемы в житии, их историческая обусловленность и вневременной смысл. Особенности лексики и художественной образности жития	1			Библиотека ЦОК https://m.edsoo.ru/8bc38e06
3	Д.И. Фонвизин. Комедия "Недоросль" как произведение классицизма, её связь с просветительскими идеями. Особенности сюжета и конфликта	1			Библиотека ЦОК https://m.edsoo.ru/8bc38f78
4	Д. И. Фонвизин. Комедия	1			Библиотека ЦОК

	«Недоросль». Тематика и социально-нравственная проблематика комедии. Характеристика главных героев				https://m.edsoo.ru/8bc3909a
5	Д. И. Фонвизин. Комедия «Недоросль». Способы создания сатирических персонажей в комедии, их речевая характеристика. Смысл названия комедии	1			Библиотека ЦОК https://m.edsoo.ru/8bc391bc
6	Резервный урок. Д.И. Фонвизин. Комедия "Недоросль" на театральной сцене	1			
7	А.С. Пушкин. Стихотворения (не менее двух). Например, «К Чаадаеву», «Анчар» и др. Гражданские мотивы в лирике поэта. Художественное мастерство и особенности лирического героя	1			Библиотека ЦОК https://m.edsoo.ru/8bc39b1c
8	А.С. Пушкин. "Маленькие трагедии" (одна пьеса по выбору). Например, «Моцарт и Сальери», «Каменный гость». Особенности драматургии А.С. Пушкина. Тематика и проблематика, своеобразие конфликта. Характеристика главных героев. Нравственные проблемы в пьесе	1			
9	А.С. Пушкин. Роман "Капитанская дочка": история создания. Особенности жанра и композиции, сюжетная основа романа	1			Библиотека ЦОК https://m.edsoo.ru/8bc39c70

10	А.С. Пушкин. Роман "Капитанская дочка": тематика и проблематика, своеобразие конфликта и системы образов	1			Библиотека ЦОК https://m.edsoo.ru/8bc3a210
11	А.С. Пушкин. Роман "Капитанская дочка": образ Пугачева, его историческая основа и особенности авторской интерпретации	1			Библиотека ЦОК https://m.edsoo.ru/8bc39fd6
12	А.С. Пушкин. Роман "Капитанская дочка": образ Петра Гринёва. Способы создания характера героя, его место в системе персонажей	1			Библиотека ЦОК https://m.edsoo.ru/8bc39d9c
13	А.С. Пушкин. Роман "Капитанская дочка": тема семьи и женские образы. Роль любовной интриги в романе	1			Библиотека ЦОК https://m.edsoo.ru/8bc39eb4
14	А.С. Пушкин. Роман "Капитанская дочка": историческая правда и художественный вымысел. Смысл названия романа. Художественное своеобразие и способы выражения авторской идеи	1			Библиотека ЦОК https://m.edsoo.ru/8bc3a3b4
15	Развитие речи. А.С. Пушкин. Роман "Капитанская дочка": подготовка к сочинению	1			
16	Резервный урок. Сочинение по роману А.С. Пушкина "Капитанская дочка"	1			

17	М.Ю. Лермонтов. Стихотворения (не менее двух). Например, «Я не хочу, чтоб свет узнал...», «Из-под таинственной, холодной полумаски...», «Нищий» и др. Мотив одиночества в лирике поэта, характер лирического героя	1			Библиотека ЦОК https://m.edsoo.ru/8bc3a5da
18	М.Ю. Лермонтов. Стихотворения (не менее двух). Например, «Я не хочу, чтоб свет узнал...», «Из-под таинственной, холодной полумаски...», «Нищий» и др. Художественное своеобразие лирики поэта	1			
19	М.Ю. Лермонтов. Поэма "Мцыри": история создания. Поэма "Мцыри" как романтическое произведение. Особенности сюжета и композиции	1			Библиотека ЦОК https://m.edsoo.ru/8bc3a6f2
20	М.Ю. Лермонтов. Поэма "Мцыри": тематика, проблематика, идея, своеобразие конфликта.	1			Библиотека ЦОК https://m.edsoo.ru/8bc3a7f6
21	М.Ю. Лермонтов. Поэма "Мцыри": особенности характера героя, художественные средства его создания.	1			Библиотека ЦОК https://m.edsoo.ru/8bc3a922
22	Развитие речи. М.Ю. Лермонтов. Поэма "Мцыри": художественное своеобразие. Поэма "Мцыри" в изобразительном искусстве	1			Библиотека ЦОК https://m.edsoo.ru/8bc3aa58

23	Н.В. Гоголь. Повесть "Шинель": тема, идея, особенности конфликта	1			Библиотека ЦОК https://m.edsoo.ru/8bc3b6ba
24	Н.В. Гоголь. Повесть "Шинель": социально-нравственная проблематика. Образ маленького человека. Смысл финала	1			Библиотека ЦОК https://m.edsoo.ru/8bc3b7dc
25	Н.В. Гоголь. Комедия "Ревизор": история создания. Сюжет, композиция, особенности конфликта	1			Библиотека ЦОК https://m.edsoo.ru/8bc3ace2
26	Н.В. Гоголь. Комедия "Ревизор" как сатира на чиновничью Россию. Система образов. Средства создания сатирических персонажей	1			Библиотека ЦОК https://m.edsoo.ru/8bc3b2f0
27	Н.В. Гоголь. Комедия "Ревизор". Образ Хлестакова. Понятие "хлестаковщина"	1			Библиотека ЦОК https://m.edsoo.ru/8bc3b19c
28	Н.В. Гоголь. Комедия "Ревизор". Смысл финала. Сценическая история комедии	1			Библиотека ЦОК https://m.edsoo.ru/8bc3b53e
29	Развитие речи. Н.В. Гоголь. Комедия "Ревизор": подготовка к сочинению	1			
30	Резервный урок. Сочинение по комедии Н.В. Гоголя "Ревизор"	1			
31	И. С. Тургенев. Повести (одна по выбору). Например, «Ася», «Первая любовь». Тема, идея, проблематика	1			Библиотека ЦОК https://m.edsoo.ru/8bc3ba0c

32	И. С. Тургенев. Повести (одна по выбору). Например, «Ася», «Первая любовь». Система образов	1			Библиотека ЦОК https://m.edsoo.ru/8bc3be9e
33	Ф. М. Достоевский. «Бедные люди», «Белые ночи» (одно произведение по выбору). Тема, идея, проблематика	1			Библиотека ЦОК https://m.edsoo.ru/8bc3c57e
34	Ф. М. Достоевский. «Бедные люди», «Белые ночи» (одно произведение по выбору). Система образов.	1			Библиотека ЦОК https://m.edsoo.ru/8bc3c7c9
35	Л. Н. Толстой. Повести и рассказы (одно произведение по выбору). Например, «Отрочество» (главы). Тема, идея, проблематика	1			
36	Л. Н. Толстой. Повести и рассказы (одно произведение по выбору). Например, «Отрочество» (главы). Система образов	1			
37	Итоговая контрольная работа. От древнерусской литературы до литературы XIX века (письменный ответ, тесты, творческая работа)	1	1		Библиотека ЦОК https://m.edsoo.ru/8bc3c06a
38	Произведения писателей русского зарубежья (не менее двух по выбору). Например, произведения И. С. Шмелёва, М. А. Осоргина, В.В. Набокова, Н. Тэффи, А. Т. Аверченко и др. Основные темы, идеи, проблемы, герои	1			Библиотека ЦОК https://m.edsoo.ru/8bc3c984

39	Произведения писателей русского зарубежья (не менее двух по выбору). Например, произведения И. С. Шмелёва, М. А. Осоргина, В. В. Набокова, Н.Тэффи, А. Т. Аверченко и др. Система образов. Художественное мастерство писателя	1			Библиотека ЦОК https://m.edsoo.ru/8bc3cc68
40	Внеклассное чтение. Произведения писателей русского зарубежья (не менее двух по выбору). Например, произведения И. С. Шмелёва, М.А. Осоргина, В.В. Набокова, Н.Тэффи, А.Т.Аверченко и др.	1			Библиотека ЦОК https://m.edsoo.ru/8bc3cfa6
41	Поэзия первой половины XX века (не менее трёх стихотворений на тему «Человек и эпоха» по выбору). Например, стихотворения В. В. Маяковского, М. И. Цветаевой, А.А Ахматовой, О. Э. Мандельштама, Б. Л. Пастернака и др. Основные темы, мотивы, образы	1			Библиотека ЦОК https://m.edsoo.ru/8bc3d604
42	Развитие речи. Поэзия первой половины XX века (не менее трёх стихотворений на тему «Человек и эпоха» по выбору). Например, стихотворения В.В.Маяковского, М.И.Цветаевой, А.А. Ахматовой, О.Э.Мандельштама, Б.Л.Пастернака и др. Художественное	1			

	мастерство поэтов				
43	М.А. Булгаков (одна повесть по выбору). Например, «Собачье сердце» и др. Основные темы, идеи, проблемы	1			Библиотека ЦОК https://m.edsoo.ru/8bc3d1c с
44	М.А. Булгаков (одна повесть по выбору). Например, «Собачье сердце» и др. Главные герои и средства их изображения	1			Библиотека ЦОК https://m.edsoo.ru/8bc3d32 а
45	М.А. Булгаков (одна повесть по выбору). Например, «Собачье сердце» и др. Фантастическое и реальное в повести. Смысл названия	1			Библиотека ЦОК https://m.edsoo.ru/8bc3d44 с
46	А.Т. Твардовский. Поэма «Василий Тёркин» (главы «Переправа», «Гармонь», «Два солдата», «Поединок» и др.). История создания. Тема человека на войне. Нравственная проблематика, патриотический пафос поэмы	1			Библиотека ЦОК https://m.edsoo.ru/8bc3d94 с
47	А.Т. Твардовский. Поэма «Василий Тёркин» (главы «Переправа», «Гармонь», «Два солдата», «Поединок» и др.). Образ главного героя, его народность	1			Библиотека ЦОК https://m.edsoo.ru/8bc3db2 2
48	А.Т. Твардовский. Поэма «Василий Тёркин» (главы «Переправа», «Гармонь», «Два солдата», «Поединок» и др.). Особенности композиции, образ автора. Своеобразие языка поэмы	1			Библиотека ЦОК https://m.edsoo.ru/8bc3dcc б

49	А.Н. Толстой. Рассказ "Русский характер". Образ главного героя и проблема национального характера	1			
50	А.Н. Толстой. Рассказ "Русский характер". Сюжет, композиция, смысл названия	1			
51	М.А. Шолохов. Рассказ «Судьба человека». История создания. Особенности жанра, сюжет и композиция рассказа	1			Библиотека ЦОК https://m.edsoo.ru/8bc3de56
52	М.А. Шолохов. Рассказ "Судьба человека". Тематика и проблематика. Образ главного героя	1			Библиотека ЦОК https://m.edsoo.ru/8bc3df82
53	М.А. Шолохов. Рассказ "Судьба человека". Смысл названия рассказа	1			
54	Резервный урок. М.А. Шолохов. Рассказ "Судьба человека". Автор и рассказчик. Сказовая манера повествования. Смысл названия рассказа	1			
55	А.И. Солженицын. Рассказ «Матрёнин двор». История создания. Тематика и проблематика. Система образов.	1	1		Библиотека ЦОК https://m.edsoo.ru/8bc3e356
56	А.И. Солженицын. Рассказ «Матрёнин двор». Образ Матрёны, способы создания характера героини. Образ рассказчика. Смысл финала.	1			Библиотека ЦОК https://m.edsoo.ru/8bc3e450

57	Итоговая контрольная работа. Литература XX (письменный ответ, тесты, творческая работа)	1			Библиотека ЦОК https://m.edsoo.ru/8bc3e55e
58	Произведения отечественных прозаиков второй половины XX—начала XXI века. (не менее двух). Например, произведения В.П. Астафьева, Ю.В. Бондарева, Б.П. Екимова, Е.И. Носова, А.Н. и Б.Н. Стругацких, В.Ф. Тендрякова и др. Темы, идеи, проблемы, сюжет. Основные герои	1			Библиотека ЦОК https://m.edsoo.ru/8bc3f0f8
59	Произведения отечественных прозаиков второй половины XX—XXI века. (не менее двух). Например, произведения В.П. Астафьева, Ю.В. Бондарева, Б.П. Екимова, Е.И. Носова, А.Н. и Б.Н. Стругацких, В.Ф. Тендрякова и др. Система образов. Художественное мастерство писателя./Всероссийская проверочная работа	1			
60	Внеклассное чтение. Произведения отечественных прозаиков второй половины XX— начала XXI века. Например, произведения В.П. Астафьева, Ю.В. Бондарева, Б.П. Екимова, Е.И. Носова, А.Н. и Б.Н. Стругацких, В.Ф. Тендрякова и др.	1			Библиотека ЦОК https://m.edsoo.ru/8bc3f256
61	Поэзия второй половины XX — начала	1			Библиотека ЦОК

	XXI века (не менее трех стихотворений двух поэтов). Например, стихотворения Н.А. Заболоцкого, М.А. Светлова, М.В. Исаковского, К.М. Симонова, А.А. Вознесенского, Е.А.Евтушенко, Р.И. Рождественского, И.А. Бродского, А.С. Кушнера и др. Основные темы и мотивы, своеобразие лирического героя.				https://m.edsoo.ru/8bc3f40e
62	Развитие речи. [[Поэзия второй половины XX — начала XXI века (не менее трех стихотворений двух поэтов). Например, стихотворения Н.А. Заболоцкого, М.А. Светлова, М.В. Исаковского, К.М. Симонова, А.А. Вознесенского, Е.А.Евтушенко, Р.И. Рождественского, И.А. Бродского, А.С. Кушнера и др. Художественное мастерство поэта	1			Библиотека ЦОК https://m.edsoo.ru/8bc3d83e
63	У. Шекспир. Творчество драматурга, его значение в мировой литературе.	1			Библиотека ЦОК https://m.edsoo.ru/8bc3eb80
64	У. Шекспир. Сонеты (один-два по выбору). Например, № 66 «Измучась всем, я умереть хочу...», № 130 «Её глаза на звёзды не похожи...» и др. Жанр сонета. Темы, мотивы, характер лирического героя. Художественное	1			Библиотека ЦОК https://m.edsoo.ru/8bc3ec8e

	своеобразие				
65	У. Шекспир. Трагедия «Ромео и Джульетта» (фрагменты по выбору). Жанр трагедии. Тематика, проблематика, сюжет, особенности конфликта.	1			Библиотека ЦОК https://m.edsoo.ru/8bc3ede2
66	Резервный урок. У. Шекспир. Трагедия "Ромео и Джульетта" (фрагменты по выбору). Главные герои. Ромео и Джульетта как "вечные" образы. Смысл трагического финала	1			
67	Ж.-Б. Мольер - великий комедиограф. Комедия "Мещанин во дворянстве" как произведение классицизма	1			Библиотека ЦОК https://m.edsoo.ru/8bc392ca
68	Ж.-Б. Мольер. Комедия "Мещанин во дворянстве". Система образов, основные герои. Произведения Ж.-Б. Мольера на современной сцене	1			Библиотека ЦОК https://m.edsoo.ru/8bc393d8
ОБЩЕЕ КОЛИЧЕСТВО ЧАСОВ ПО ПРОГРАММЕ		68	2	0	

9 КЛАСС

№ п/ п	Тема урока	Количество часов			Электронные цифровые образовательные ресурсы
		Всего	Контрольные работы	Практическ ие работы	
1	Резервный урок. Введение в курс литературы 9 класса	1			
2	«Слово о полку Игореве». Литература Древней Руси. История открытия "Слова о полку Игореве"	1			Библиотека ЦОК https://m.edsoo.ru/8bc3f6d4
3	"Слово о полку Игореве". Центральные образы, образ автора в "Слове о полку Игореве"	1			Библиотека ЦОК https://m.edsoo.ru/8bc3f7e2
4	Поэтика "Слова о полку Игореве". Идеино-художественное значение «Слова о полку Игореве»	1			Библиотека ЦОК https://m.edsoo.ru/8bc3f8f0
5	Развитие речи. Подготовка к домашнему сочинению по "Слову о полку Игореве"	1			
6	М.В. Ломоносов. «Ода на день восшествия на Всероссийский престол Ея Величества Государыни Императрицы Елисаветы Петровны 1747 года». Жанр оды. Прославление в оде мира, Родины, науки	1			Библиотека ЦОК https://m.edsoo.ru/8bc3fb48
7	М. В. Ломоносов. «Ода на день	1			Библиотека ЦОК

	восшествия на Всероссийский престол Ея Величества Государыни Императрицы Елисаветы Петровны 1747 года» и другие стихотворения. Средства создания образа идеального монарха				https://m.edsoo.ru/8bc3fcb_a
8	Резервный урок. Русская литература XVIII века. Свообразие литературы эпохи Просвещения. Классицизм и сентиментализм как литературное направление	1			
9	Г. Р. Державин. Стихотворения. «Властителям и судиям». Традиции и новаторство в поэзии Г.Р. Державина. Идеи просвещения и гуманизма в его лирике	1			Библиотека ЦОК https://m.edsoo.ru/8bc3fdd_c
10	Г. Р. Державин. Стихотворения. «Памятник». Философская проблематика и гражданский пафос произведений Г.Р. Державина	1			Библиотека ЦОК https://m.edsoo.ru/8bc3fef_4
11	Внеклассное чтение. "Мои любимые книги". Открытия летнего чтения	1			
12	Н.М. Карамзин. Повесть "Бедная Лиза". Сюжет и герои повести	1			Библиотека ЦОК https://m.edsoo.ru/8bc405_84
13	Н. М. Карамзин. Повесть «Бедная Лиза». Черты сентиментализма в повести	1			Библиотека ЦОК https://m.edsoo.ru/8bc406_92

14	Резервный урок. Основные черты русской литературы первой половины XIX века	1			
15	В. А. Жуковский. Черты романтизма в лирике В.А. Жуковского. Понятие о балладе, его особенности. Баллада "Светлана"	1			Библиотека ЦОК https://m.edsoo.ru/8bc40ae8
16	В.А. Жуковский. Понятие об элегии. "Невыразимое", "Море". Тема человека и природы, соотношение мечты и действительности в лирике поэта	1			Библиотека ЦОК https://m.edsoo.ru/8bc40bec
17	Особенности художественного языка и стиля в произведениях В.А. Жуковского	1			Библиотека ЦОК https://m.edsoo.ru/8bc40f48
18	А. С. Грибоедов. Жизнь и творчество. Комедия «Горе от ума»	1			Библиотека ЦОК https://m.edsoo.ru/8bc416be
19	А. С. Грибоедов. Комедия «Горе от ума». Социальная и нравственная проблематика, своеобразие конфликта в пьесе	1			Библиотека ЦОК https://m.edsoo.ru/8bc417a4
20	А. С. Грибоедов. Комедия «Горе от ума». Система образов в пьесе. Общественный и личный конфликт в пьесе	1			Библиотека ЦОК https://m.edsoo.ru/8bc418d0
21	А. С. Грибоедов. Комедия «Горе от ума». Фамусовская Москва	1			Библиотека ЦОК https://m.edsoo.ru/8bc41aec
22	А. С. Грибоедов. Комедия «Горе от ума».	1			Библиотека ЦОК

	Образ Чацкого				https://m.edsoo.ru/8bc41c18
23	Резервный урок. А.С. Грибоедов. Комедия "Горе от ума". Открытость финала пьесы, его нравственно-философское звучание	1			Библиотека ЦОК https://m.edsoo.ru/8bc41fd8
24	А.С. Грибоедов. Художественное своеобразие комедии "Горе от ума"	1			Библиотека ЦОК https://m.edsoo.ru/8bc41d6c
25	А. С. Грибоедов. Комедия «Горе от ума». Смысл названия произведения	1			
26	"Горе от ума" в литературной критике	1			Библиотека ЦОК https://m.edsoo.ru/8bc41ea2
27	Развитие речи. Подготовка к домашнему сочинению по "Горе от ума"	1			
28	Поэзия пушкинской эпохи. К.Н.Батюшков, А.А.Дельвиг, Н. М. Языков, Е. А. Баратынский (не менее трёх стихотворений по выбору) Основные темы лирики	1			Библиотека ЦОК https://m.edsoo.ru/8bc44328
29	Поэзия пушкинской эпохи. К. Н. Батюшков, А. А. Дельвиг, Н. М. Языков, Е. А. Баратынский (не менее трёх стихотворений по выбору) Своеобразие лирики поэта	1			Библиотека ЦОК https://m.edsoo.ru/8bc44580
30	А. С. Пушкин. Жизнь и	1			Библиотека ЦОК

	творчество.Поэтическое новаторство А.С. Пушкина				https://m.edsoo.ru/8bc421fe
31	А.С. Пушкин. Тематика и проблематика лицейской лирики	1			
32	Резервный урок. А.С.Пушкин. Основные темы лирики южного периода	1			
33	А.С. Пушкин. Художественное своеобразие лирики южного периода	1			
34	А.С. Пушкин. Лирика Михайловского периода:"К морю", "Вакхическая песня", "Подражание Горану" и др. .	1			
35	А. С. Пушкин. Любовная лирика: «К***» («Я помню чудное мгновенье...»), «Я вас любил; любовь ещё, быть может...», «Мадонна»	1			Библиотека ЦОК https://m.edsoo.ru/8bc42618
36	А.С. Пушкин. Своеобразие любовной лирики	1			Библиотека ЦОК https://m.edsoo.ru/8bc4273a
37	А. С. Пушкин. Тема поэта и поэзии: «Разговор книгопродавца с поэтом», «Пророк»	1			Библиотека ЦОК https://m.edsoo.ru/8bc4285c
38	Резервный урок. А. С. Пушкин. Стихотворения "Эхо", "Осень" и др. Тема поэта и поэзии	1			Библиотека ЦОК https://m.edsoo.ru/8bc4297e
39	Развитие речи. Анализ лирического произведения	1			

40	А. С. Пушкин. «Брожу ли я вдоль улиц шумных...», «Бесы», «Элегия» («Безумных лет угасшее веселье...»)	1			Библиотека ЦОК https://m.edsoo.ru/8bc42b9a
41	А.С. Пушкин. Тема жизни и смерти: «Пора, мой друг, пора! покоя сердце просит...», «...Вновь я посетил...»	1			Библиотека ЦОК https://m.edsoo.ru/8bc42d3e
42	Резервный урок. А.С. Пушкин. «Каменноостровский цикл»: «Отцы пустынноики и жены непорочны...», «Из Пиндемонти»	1			Библиотека ЦОК https://m.edsoo.ru/8bc42e4c
43	Развитие речи. Подготовка к сочинению по лирике А.С. Пушкина	1			Библиотека ЦОК https://m.edsoo.ru/8bc430ea
44	Развитие речи. Сочинение по лирике А.С. Пушкина	1			
45	А. С. Пушкин. Поэма «Медный всадник». Человек и история в поэме	1			Библиотека ЦОК https://m.edsoo.ru/8bc4336a
46	А.С. Пушкин. Поэма «Медный всадник»: образ Евгения в поэме	1			Библиотека ЦОК https://m.edsoo.ru/8bc434be
47	А.С. Пушкин. Поэма «Медный всадник»: образ Петра I в поэме	1			Библиотека ЦОК https://m.edsoo.ru/8bc43658
48	Подготовка к контрольной работе От древнерусской литературы до литературы первой четверти XIX века (письменный	1	1		Библиотека ЦОК https://m.edsoo.ru/8bc43770

	ответ, тесты, творческая работа, сочинение)				
49	Итоговая контрольная работа От древнерусской литературы до литературы первой четверти XIX века (письменный ответ, тесты, творческая работа, сочинение)	1	1		Библиотека ЦОК https://m.edsoo.ru/8bc45fe8
50	А. С. Пушкин. Роман в стихах «Евгений Онегин» как новаторское произведение	1			Библиотека ЦОК https://m.edsoo.ru/8bc4387e
51	Резервный урок. А.С. Пушкин. Роман "Евгений Онегин". Главные мужские образы романа. Образ Евгения Онегина	1			Библиотека ЦОК https://m.edsoo.ru/8bc43982
52	А. С. Пушкин. Роман в стихах «Евгений Онегин»: главные женские образы романа. Образ Татьяны Лариной	1			Библиотека ЦОК https://m.edsoo.ru/8bc43a9a
53	А. С. Пушкин. Роман в стихах «Евгений Онегин»: взаимоотношения главных героев	1			Библиотека ЦОК https://m.edsoo.ru/8bc43bb2
54	Развитие речи. Письменный ответ на проблемный вопрос	1			
55	Резервный урок. А. С. Пушкин. Роман в стихах "Евгений Онегин" как энциклопедия русской жизни. Роман "Евгений Онегин" в литературной критике	1			Библиотека ЦОК https://m.edsoo.ru/8bc43e3c

56	Развитие речи. Подготовка к сочинению по роману "Евгений Онегин"	1			Библиотека ЦОК https://m.edsoo.ru/8bc43fc с
57	Развитие речи. Сочинение по роману "Евгений Онегин"	1			
58	Резервный урок. Итоговый урок по роману в стихах А. С. Пушкина "Евгений Онегин"	1			Библиотека ЦОК https://m.edsoo.ru/8bc440e4
59	М. Ю. Лермонтов. Жизнь и творчество. Тематика и проблематика лирики поэта	1			Библиотека ЦОК https://m.edsoo.ru/8bc449ea
60	М. Ю. Лермонтов. Тема назначения поэта и поэзии. Стихотворение "Смерть поэта"	1			Библиотека ЦОК https://m.edsoo.ru/8bc44bca
61	М. Ю. Лермонтов. Образ поэта-пророка в лирике поэта	1			Библиотека ЦОК https://m.edsoo.ru/8bc44d00
62	М. Ю. Лермонтов. Тема любви в лирике поэта	1			Библиотека ЦОК https://m.edsoo.ru/8bc44e0e
63	М. Ю. Лермонтов. Тема родины в лирике поэта. Стихотворения "Дума", "Родина"	1			Библиотека ЦОК https://m.edsoo.ru/8bc45034
64	М. Ю. Лермонтов. Философский характер лирики поэта. "Выхожу один я на дорогу..."	1			Библиотека ЦОК https://m.edsoo.ru/8bc4514c
65	Развитие речи. Анализ лирического	1			Библиотека ЦОК

	произведения				https://m.edsoo.ru/8bc45264
66	Резервный урок. Итоговый урок по лирике М.Ю. Лермонтова	1			Библиотека ЦОК https://m.edsoo.ru/8bc45372
67	М. Ю. Лермонтов. Роман «Герой нашего времени». Тема, идея, проблематика. Своеобразие сюжета и композиции	1			Библиотека ЦОК https://m.edsoo.ru/8bc454f8
68	М. Ю. Лермонтов. Роман «Герой нашего времени». Загадки образа Печорина	1			Библиотека ЦОК https://m.edsoo.ru/8bc4561a
69	М. Ю. Лермонтов. Роман «Герой нашего времени». Роль "Журнала Печорина" в раскрытии характера главного героя	1			Библиотека ЦОК https://m.edsoo.ru/8bc45a52
70	М. Ю. Лермонтов. Роман «Герой нашего времени». Значение главы "Фаталист"	1			Библиотека ЦОК https://m.edsoo.ru/8bc45b92
71	Резервный урок. М. Ю. Лермонтов. Роман «Герой нашего времени». Дружба в жизни Печорина	1			Библиотека ЦОК https://m.edsoo.ru/8bc45ca0
72	М. Ю. Лермонтов. Роман «Герой нашего времени». Любовь в жизни Печорина	1			Библиотека ЦОК https://m.edsoo.ru/8bc45dae
73	Резервный урок. Роман "Герой нашего времени" в литературной критике	1			Библиотека ЦОК https://m.edsoo.ru/8bc45ed0
74	Развитие речи. Подготовка к домашнему	1			

	сочинению по роману "Герой нашего времени"				
75	Внеклассное чтение. Любимые стихотворения поэтов первой половины XIX века	1			
76	Н. В. Гоголь. Жизнь и творчество. История создания поэмы «Мёртвые души»	1			Библиотека ЦОК https://m.edsoo.ru/8bc46146
77	Н. В. Гоголь. Поэма «Мёртвые души». Образы помещиков	1			Библиотека ЦОК https://m.edsoo.ru/8bc46254
78	Н. В. Гоголь. Поэма «Мёртвые души». Образы чиновников	1			
79	Н. В. Гоголь. Поэма «Мёртвые души». Образ города	1			Библиотека ЦОК https://m.edsoo.ru/8bc4648e
80	Н. В. Гоголь. Поэма «Мёртвые души». Образ Чичикова	1			Библиотека ЦОК https://m.edsoo.ru/8bc465a6
81	Н. В. Гоголь. Поэма «Мёртвые души». Образ России, народа и автора в поэме	1			Библиотека ЦОК https://m.edsoo.ru/8bc466aa
82	Н. В. Гоголь. Поэма «Мёртвые души». Лирические отступления и автора	1			Библиотека ЦОК https://m.edsoo.ru/8bc4636c
83	Н. В. Гоголь. Поэма «Мёртвые души»: специфика жанра, художественные	1			Библиотека ЦОК https://m.edsoo.ru/8bc467

	особенности				ae
84	Н.В. Гоголь. Поэма «Мёртвые души» в литературной критике	1			Библиотека ЦОК https://m.edsoo.ru/8bc46a7e
85	Развитие речи. Подготовка к домашнему сочинению по "Мертвым душам	1			
86	Внеклассное чтение. В мире литературы первой половины XIX века	1			
87	Специфика отечественной прозы первой половины XIX века, ее значение для русской литературы	1			Библиотека ЦОК https://m.edsoo.ru/8bc46c9a
88	Подготовка к контрольная работа Литература середины XIX века (письменный ответ, тесты, творческая работа, сочинение)	1	1		
89	Итоговая контрольная работа Литература середины XIX века (письменный ответ, тесты, творческая работа, сочинение)	1	1		Библиотека ЦОК https://m.edsoo.ru/8bc4749c
90	Внеклассное чтение. Писатели и поэты о Великой Отечественной войне	1			
91	Данте Алигьери. «Божественная комедия» . Особенности жанра и композиции комедии. Сюжет и персонажи	1			Библиотека ЦОК https://m.edsoo.ru/8bc46db2
92	Данте Алигьери. «Божественная комедия». Образ поэта. Пороки	1			Библиотека ЦОК https://m.edsoo.ru/8bc46e

	человечества и наказание за них. Проблематика				d4
93	У. Шекспир. Трагедия «Гамлет». История создания трагедии. Тема, идея, проблематика	1			
94	У. Шекспир. Трагедия «Гамлет» (фрагменты по выбору). Своеобразие конфликта и композиции трагедии. Система образов. Образ главного героя	1			
95	Резервный урок. У. Шекспир. Трагедия «Гамлет». Поиски смысла жизни, проблема выбора в трагедии. Тема любви в трагедии	1			
96	И.-В. Гёте. Трагедия «Фауст» (не менее двух фрагментов по выбору). Сюжет и проблематика трагедии	1			Библиотека ЦОК https://m.edsoo.ru/8bc4728a
97	И.-В. Гёте. Трагедия «Фауст» (не менее двух фрагментов по выбору). Тема, главный герой в поисках смысла жизни. Фауст и Мефистофель. Идея произведения	1			Библиотека ЦОК https://m.edsoo.ru/8bc47398
98	Дж. Г. Байрон. Стихотворения (одно по выбору). Например, «Душа моя мрачна. Скорей, певец, скорей!..», «Прощание Наполеона» и др. Тематика и проблематика лирики поэта	1			Библиотека ЦОК https://m.edsoo.ru/8bc408c2

99	Дж. Г. Байрон. Поэма «Паломничество Чайльд-Гарольда». Романтический герой в поисках смысла жизни. Мотив странствия. Байронический тип литературного героя	1			Библиотека ЦОК https://m.edsoo.ru/8bc409d0
100	Зарубежная проза первой половины XIX в. (одно произведение по выбору). Например, произведения Э. Т. А. Гофмана, В. Гюго, В. Скотта. Тема, идея произведения	1			Библиотека ЦОК https://m.edsoo.ru/8bc475aa
101	Зарубежная проза первой половины XIX в. Например, произведения Э. Т. А. Гофмана, В. Гюго, В. Скотта. Сюжет, проблематика.	1			Библиотека ЦОК https://m.edsoo.ru/8bc476c2
102	Зарубежная проза первой половины XIX в. Например, произведения Э. Т. А. Гофмана, В. Гюго, В. Скотта. Образ главного героя	1			
ОБЩЕЕ КОЛИЧЕСТВО ЧАСОВ ПО ПРОГРАММЕ		102	4	0	

УЧЕБНО-МЕТОДИЧЕСКОЕ ОБЕСПЕЧЕНИЕ ОБРАЗОВАТЕЛЬНОГО ПРОЦЕССА

ОБЯЗАТЕЛЬНЫЕ УЧЕБНЫЕ МАТЕРИАЛЫ ДЛЯ УЧЕНИКА

- Литература: 5-й класс: учебник: в 2 частях; 14-е издание, переработанное, 5 класс/ Коровина В.Я., Журавлев В.П., Коровин В.И., Акционерное общество «Издательство «Просвещение»
- Литература: 6-й класс: учебник: в 2 частях; 14-е издание, переработанное, 6 класс/ Полухина В.П., Коровина В.Я., Журавлев В.П. и др.; под редакцией Коровиной В.Я., Акционерное общество «Издательство «Просвещение»
- Литература: 7-й класс: учебник: в 2 частях; 13-е издание, переработанное, 7 класс/ Коровина В.Я., Журавлев В.П., Коровин В.И., Акционерное общество «Издательство «Просвещение»
- Литература: 8-й класс: учебник: в 2 частях; 12-е издание, переработанное, 8 класс/ Коровина В.Я., Журавлев В.П., Коровин В.И., Акционерное общество «Издательство «Просвещение»
- Литература: 9-й класс: учебник: в 2 частях; 11-е издание, переработанное, 9 класс/ Коровина В.Я., Журавлев В.П., Коровин В.И. и др.; под редакцией Коровиной В.Я., Акционерное общество «Издательство «Просвещение»

МЕТОДИЧЕСКИЕ МАТЕРИАЛЫ ДЛЯ УЧИТЕЛЯ

ЦИФРОВЫЕ ОБРАЗОВАТЕЛЬНЫЕ РЕСУРСЫ И РЕСУРСЫ СЕТИ ИНТЕРНЕТ

КОНТРОЛЬНО-ИЗМЕРИТЕЛЬНЫЕ МАТЕРИАЛЫ

5 КЛАСС

Промежуточная аттестация по литературе в 5Б классе

Кодификатор

Тема: итоговое сочинение по литературе за курс 5 класса.

Цель: оценка достижений учащимися планируемых результатов.

Продолжительность выполнения работы: 40 минут.

Примерные темы

1. Мой сверстник в русской литературе (По произведениям, изученным в курсе 5 класса).
2. .О чём заставила меня задуматься книга ... (по самостоятельно выбранному произведению).
3. Эта книга научила меня... (по одному из произведений, изученных 5 классе)

Перечень проверяемых умений

- работать с книгой (находить нужную информацию, выделять главное, сравнивать фрагменты, составлять тезисы и план прочитанного, выделяя смысловые части)
- выявлять авторскую позицию
- выражать свое отношение к прочитанному
- сопоставлять литературные произведения
- выделять и формулировать тему, идею, проблематику изученного произведения
- сопоставлять героев одного или нескольких произведений, характеризовать героев
- характеризовать особенности сюжета, композиции, роль художественных средств
- строить письменные высказывания в связи с изученным произведением
- знать авторов и содержание изученного произведения
- знать основные факты жизни и творческого пути писателей – классиков
- знать основные теоретико-литературные понятия

Система оценивания работы:

Сочинение оценивается двумя отметками: первая оценка (за содержание и речь) считается оценкой по литературе. Вторая – за соблюдение

орфографических и пунктуационных норм – считается оценкой по русскому языку.

Содержание сочинений оценивается по следующим критериям:

- соответствие работы ученика теме и основной мысли
- полнота раскрытия темы
- правильность фактического материала
- последовательность изложения

При оценке речевого оформления учитывается:

- разнообразие словаря и грамматического строя речи
- стилевое единство и выразительность речи

Орфографическая и пунктуационная грамотность оценивается по числу допущенных учеником ошибок (используются нормы оценки)

Содержание и речевое оформление оцениваются по следующим нормативам:

Отметка «5»

- содержание работы полностью соответствует теме
- фактические ошибки отсутствуют
- содержание излагается последовательно
- работа отличается богатством словаря, разнообразием синтаксических конструкций
- в работе допускается 1 речевой недочет, 1 грамматическая ошибка и 1 недочет в содержании

Отметка «4»

- содержание работы в основном соответствует теме
- содержание в основном достоверно, но имеются единичные случаи фактической неточности
- имеются незначительные нарушения последовательности в изложении мыслей
- в работе допускается не более 2 недочетов в содержании, не более 3-4 речевых недочетов, не более 2 грамматических ошибок

Отметка «3»

- в работе допускается существенное отклонение от темы
- работа достоверна в главном, но в ней имеются отдельные фактические неточности
- беден словарь, однообразны употребляемые синтаксические конструкции
- стиль работы не отличается единством

- допускается не более 4 недочетов в содержании, 5 речевых недочетов, 4 грамматические ошибки

Отметка «2»

- работа не соответствует теме
- много фактических неточностей
- нарушена последовательность изложения
- крайне беден словарь
- работа написана короткими однотипными предложениями
- нарушено стилевое единство текста
- в работе допущено 6 недочетов в содержании, больше 5 речевых недочетов, больше 4 грамматических ошибок

При оценке сочинения необходимо учитывать самостоятельность и оригинальность замысла ученического сочинения.

Первая оценка (за содержание и речь) не может быть положительной, если не раскрыта тема, хотя по остальным показателям сочинение написано удовлетворительно.

«5»	«4»	«3»	«2»
1 негрубая орфографическая +1 негрубая пунктуационная 1\1	• 2 орфографические + 2 пунктуационные; • 1 орфографическая + 3 пунктуационные; • 0 орфографических + 4 пунктуационные 2\2 1\3 0\4	4 орфографическая + 4 пунктуационные; • 3 орфографические + 5 пунктуационных; • 0 орфографических + 7 пунктуационных; • 6 орфографических + 6 пунктуационных (если есть однотипные и	6 орфограф +7 пунктуационных • 6 орфограф +8 пунктуационных; • 5 орфограф+9 пунктуационных; • 8 орфограф +6 пунктуационных 7\7 6\ 5\9 8\6

		негрубые орфогра- фические и пунктуационные)	
--	--	---	--

6 КЛАСС

Промежуточная аттестация по литературе

Итоговое сочинение по литературе в 6 классе

Цель:

- выявить интеллектуальный уровень развития ученика;
- определить результат достижений учащихся в изучении русского языка и литературы;
- показать умение анализировать текст, зрелость суждений, широту кругозора;
- показать умение самостоятельной работы с текстом произведения, что позволяет обеспечить проникновение в авторский замысел, постичь объективный смысл произведения.

Главное требование к сочинению — логическая стройность изложения. Тема должна быть раскрыта четко, аргументированно, глубоко, отдельные части сочинения должны быть связаны между собой, переход от одной мысли к другой последовательным, суждения логичны. Основная мысль сочинения развивается по плану. Нужно анализировать как идейное содержание произведения, так и его художественную сторону.

Требования к сочинению

1. Соответствие сочинения предложенной теме.
2. Полнота раскрытия темы.
3. Правильность фактического материала.
4. Содержательность, глубина раскрытия темы.
5. Понимание, что для данной темы является главным, что имеет второстепенное значение.

6. План (его можно не переписывать в чистовик), логичность и последовательность изложения; расположение частей сочинения, их пропорциональность и связь.
7. Доказательность высказанной мысли, аргументированность высказанного положения.
8. Умение использовать текст художественного произведения и сведений по теории литературы.
9. Самостоятельность мышления.
10. Оригинальность, смысловое единство, выразительность повествования. Смысловая точность эпиграфа и цитат.
11. Правильное словоупотребление, грамматико-стилистическая грамотность, соблюдение норм литературного языка.

Рекомендуется следующий примерный объем классных сочинений в 6 классе – 1,0 – 1,5 страницы.

Любое сочинение оценивается двумя отметками: первая ставится за содержание и речевое оформление, вторая – за грамотность, т.е. за соблюдение орфографических, пунктуационных и языковых норм.

Содержание сочинения оценивается по следующим критериям:

- соответствие работы ученика теме и основной мысли;
- полнота раскрытия темы;
- правильность фактического материала;
- последовательность изложения.

При оценке речевого оформления сочинений учитывается:

1. Разнообразие словаря и грамматического строя речи;
2. Стилистическое единство и выразительность речи;
3. Число речевых недочетов.

Грамотность оценивается по числу допущенных учеником ошибок – орфографических, пунктуационных и грамматических.

Оценка «5»

1. Содержание работы полностью соответствует теме.

2. Фактические ошибки отсутствуют.
3. Содержание излагается последовательно.
4. Работа отличается богатством словаря, разнообразием используемых синтаксических конструкций, точностью словоупотребления.
5. Достигнуто стилевое единство и выразительность текста.

В целом в работе допускается 1 недочет в содержании и 1 – 2 речевых недочета.

Грамотность: допускается 1 орфографическая, или 1 пунктуационная, или 1 грамматическая ошибка.

Оценка «4»

1. Содержание работы в основном соответствует теме (имеются незначительные отклонения от темы).
2. Содержание в основном достоверно, но имеются единичные фактические неточности.
3. Имеются незначительные нарушения последовательности в изложении мыслей.
4. Лексический и грамматический строй речи достаточно разнообразен.
5. Стиль работы отличается единством и достаточной выразительностью.

В целом в работе допускается не более 2 недочетов в содержании и не более 3 – 4 речевых недочетов.

Грамотность: допускаются 2 орфографические и 2 пунктуационные ошибки, или 1 орфографическая и 3 пунктуационные ошибки, или 4 пунктуационные ошибки при отсутствии орфографических ошибок, а также 2 грамматические ошибки.

Оценка «3»

1. В работе допущены существенные отклонения от темы.
2. Работа достоверна в главном, но в ней имеются отдельные фактические неточности.
3. Допущены отдельные нарушения последовательности изложения.
4. Беден словарь и однообразны употребляемые синтаксические конструкции, встречается неправильное словоупотребление.
5. Стиль работы не отличается единством, речь недостаточно выразительна.

В целом в работе допускается не более 4 недочетов в содержании и 5 речевых недочетов.

Грамотность: допускаются 4 орфографические и 4 пунктуационные ошибки, или 3 орфографические и 5 пунктуационных ошибок, или 7 пунктуационных при отсутствии орфографических ошибок (в 5 классе – 5 орфографических и 4 пунктуационные ошибки), а также 4 грамматические ошибки.

Оценка «2»

1. Работа не соответствует теме.
2. Допущено много фактических неточностей.
3. Нарушена последовательность изложения мыслей во всех частях работы, отсутствует связь между ними, работа не соответствует плану.
4. Крайне беден словарь, работа написана короткими однотипными предложениями со слабо выраженной связью между ними, часты случаи неправильного словоупотребления.
5. Нарушено стилевое единство текста.

В целом в работе допущено 6 недочетов в содержании и до 7 речевых недочетов.

Грамотность: допускаются 7 орфографических и 7 пунктуационных ошибок,
или 6 орфографических и 8 пунктуационных ошибок, 5 орфографических и 9 пунктуационных ошибок, 8 орфографических и 6 пунктуационных ошибок, а также 7 грамматических ошибок.

Примерные темы

1. Что такое доброта? (На основе произведений, изученных в 6 классе)
2. Что такое дружба? (На основе произведений, изученных в 6 классе)
3. Уроки доброты в произведениях русской литературы.
4. Любимый литературный герой из произведений, изученных в 6 классе.

7 КЛАСС

Промежуточная аттестация по литературе

7 класс

(творческая работа)

Примерные вопросы для письменных работ

- Какова роль древнерусской литературы для читателя 21 века?
- Какова роль картин природы в понимании человеческих характеров?
- Нужны ли в жизни сочувствие и сострадание?
- Какой изображены природа и Родина в русской лирике?

Критерии оценивания:

К1 – понимание текста 0-2 балла

К2 – опора на текст произведения 0-2 балла

К3 – начальные умения строить рассуждение 0-2 балла

К4 – умение строить связное высказывание 0-2 балла

Максимальное количество баллов 8

Перевод баллов в отметку:

Балл	0-2	3-4	5-6	7-8
Отметка	2	3	4	5

8 КЛАСС

Промежуточная аттестация по литературе. 8 класс

Пояснительная записка

1. Назначение творческой работы – предназначена для установления уровня усвоения курса литературы 8 класса.

2. Содержание итоговой работы определяется на основе следующих нормативных документов: а) Федерального государственного стандарта основного общего образования б) Кодификатор элементов содержания и требований (умений), составленный на основе Обязательного минимума содержания основных образовательных программ и требований к уровню подготовки выпускников основной школы.

Творческая работа проводится в форме сочинения. Сочинение - основная форма проверки умения правильно и последовательно излагать мысли, уровня речевой подготовки учащихся. С помощью сочинений

проверяются: а) умение раскрыть тему; б) умение использовать языковые средства в соответствии со стилем, темой и задачей высказывания; в) соблюдение языковых норм и правил правописания.

Содержание сочинения оценивается по следующим критериям:

- соответствие работы ученика теме и основной мысли;
- полнота раскрытия темы;
- правильность фактического материала;
- последовательность изложения.

При оценке речевого оформления сочинений учитывается: разнообразие словаря и грамматического строя речи; стилевое единство и выразительность речи; число языковых ошибок и стилистических недочетов.

Критерии оценки сочинений по литературе:

Высокий уровень.

Отметка «5»:

1. Содержание работы полностью соответствует теме.
2. Фактические ошибки отсутствуют.
3. Содержание излагается последовательно.
4. Работа отличается богатством словаря, разнообразием используемых синтаксических конструкций, точностью словоупотребления.
5. Достигнуто стилевое единство и выразительность текста.

В целом в работе допускается 1 недочет в содержании и 1-2 речевых недочета.

Повышенный уровень.

Отметка «4»:

1. Содержание работы в основном соответствует теме (имеются незначительные отклонения от темы).
2. Содержание в основном достоверно, но имеются единичные фактические неточности.
3. Имеются незначительные нарушения последовательности в изложении мыслей.
4. Лексический и грамматический строй речи достаточно разнообразен.
5. Стилль работы отличается единством и достаточной выразительностью.

В целом в работе допускается не более 2 недочетов в содержании и не более 3-4 речевых недочетов.

Базовый уровень.

Отметка «3»:

1. В работе допущены существенные отклонения от темы.
2. Работа достоверна в главном, но в ней имеются отдельные фактические неточности.
3. Допущены отдельные нарушения последовательности изложения.
4. Беден словарь, и однообразны употребляемые синтаксические конструкции, встречается неправильное словоупотребление.
5. Стилль работы не отличается единством, речь недостаточно выразительна.

В целом в работе допускается не более 4 недочетов в содержании и 5 речевых недочетов.

Пониженный уровень.

Отметка «2»:

Сочинение обнаруживает незнание существенных вопросов содержания произведения, неумение раскрыть тему, серьёзные нарушения логики повествования, наличие грубых фактических ошибок.

9 КЛАСС

Промежуточная аттестация в форме контрольной работы по литературе в 9 классе

Кодификатор элементов содержания и требований к уровню подготовки учащихся

Раздел 1. Перечень элементов содержания, проверяемых на промежуточной аттестации.

Код раздела	Код контролируемого элемента	Элементы содержания, проверяемые на промежуточной аттестации
1		<i>Основные теоретико-литературные понятия.</i>
	1.1	Художественная литература как искусство слова.
	1.2	Художественный образ.
	1.3	Фольклор. Жанры фольклора.

- 1.4 Литературные роды и жанры.
- 1.5 Основные литературные направления: классицизм, сентиментализм, романтизм, реализм.
- 1.6 Форма и содержание литературного произведения: тема, идея, проблематика, сюжет, композиция; стадии развития действия: экспозиция, завязка, кульминация, развязка, эпилог; лирическое отступление; конфликт; система образов, образ автора, автор-повествователь, литературный герой, лирический герой.
- 1.7 Язык художественного произведения. Изобразительно-выразительные средства в художественном произведении: эпитет, метафора, сравнение. Гипербола. Аллегория.
- 1.8 Проза и поэзия. Основы стихосложения: стихотворный размер, ритм, рифма, строфа.
3. ***Из древнерусской литературы.***
- 3.1 «Слово о полку Игореве»
- 3.2 Три произведения разных жанров по выбору.
4. ***Из русской литературы XVIII в.***
- 4.1 М.В. Ломоносов. «Ода на день восшествия на Всероссийский престол Ее Величества государыни Императрицы Елисаветы Петровны, 1747 года»*
- 4.2 Д.И. Фонвизин. Комедия «Недоросль».
- 4.3 Г.Р. Державин. Стихотворения: «Памятник»*, «Властителям и судиям»*
- 4.4 Н.М. Карамзин. Повесть «Бедная Лиза»
- 4.5 И.И. Дмитриев. Басня «Муха»
5. ***Из русской литературы первой половины XIX в.***
- 5.1 И.А. Крылов. Басни: «Листы и Корни»*, «Волк на псарне»*, «Квартет»*, «Осел и Соловей»*
- 5.2 В.А. Жуковский. Стихотворения: «Море»*, «Невыразимое»*
- 5.3 В.А. Жуковский. Баллады: «Светлана», «Лесной царь»*
- 5.4 А.С. Грибоедов. Комедия «Горе от ума»

5.5	А.С. Пушкин. «К Чаадаеву», «Песнь о вешем Олеге», «К морю», «Няне», «К***» («Я помню чудное мгновенье...»), «19 октября» («Роняет лес багряный свой убор...»), «И.И. Пущину», «Пророк», «Зимняя дорога», «Анчар», «Арион», «На холмах Грузии лежит ночная мгла...», «Я вас любил: любовь еще, быть может...», «Зимнее утро», «Бесы», «Туча», «Я памятник себе воздвиг нерукотворный...», «Не пой, красавица, при мне...», «Вакхическая песня»
5.7	А.С. Пушкин. Роман «Евгений Онегин»
5.8	А.С.Пушкин. Повести Белкина
5.10	М.Ю. Лермонтов. Стихотворения: «Парус», «Смерть Поэта», «Бородино», «Когда волнуется желтеющая нива...», «Дума», «Поэт» («Отделкой золотой блистает мой кинжал...»), «Три пальмы», «Молитва» («В минуту жизни трудную...»), «И скучно и грустно», «Нет, не тебя так пылко я люблю...», «Родина», «Пророк», «Тучи»*, «Листок»* , «Ангел»*
5.13	М.Ю. Лермонтов. Роман «Герой нашего времени»
5.14	Н.В. Гоголь. Комедия «Ревизор»
5.16	Н.В. Гоголь. Поэма «Мертвые души»

Раздел 2. Перечень требований к уровню подготовки учащихся.

Код требования	Требования к уровню подготовки учащихся, достижение которого проверяется на промежуточной аттестации.
1	Уметь должны;
1.1	выявлять особенности языка и стиля писателя;
1.2	определять родо-жанровую специфику художественного произведения;
1.3	объяснять свое понимание нравственно-философской, социально-исторической и эстетической проблематики произведений;
1.4	выделять в произведениях элементы художественной формы и обнаруживать связи между ними, постепенно переходя к анализу текста; анализировать литературные произведения разных жанров;
1.5	выявлять и осмысливать формы авторской оценки героев, событий, характер авторских взаимоотношений с «читателем» как адресатом произведения;
1.6	пользоваться основными теоретико-литературными терминами и

- понятиями (в каждом классе – умение пользоваться терминами, изученными в этом и предыдущих классах) как инструментом анализа и интерпретации художественного текста;
- 1.7 представлять развернутый устный или письменный ответ на поставленные вопросы (в каждом классе – на своем уровне); вести учебные дискуссии;
- 1.8 собирать материал и обрабатывать информацию, необходимую для составления плана, тезисного плана, конспекта, доклада, написания аннотации, сочинения, эссе, литературно-творческой работы, создания проекта на заранее объявленную или самостоятельно/под руководством учителя выбранную литературную или публицистическую тему, для организации дискуссии ;
- 1.9 выразить личное отношение к художественному произведению, аргументировать свою точку зрения;
- 1.10 выразительно читать с листа и наизусть произведения/фрагменты произведений художественной литературы, передавая личное отношение к произведению;
- 1.11 ориентироваться в информационном образовательном пространстве: работать с энциклопедиями, словарями, справочниками, специальной литературой; пользоваться каталогами библиотек, библиографическими указателями, системой поиска в Интернете.

Спецификация.

Назначение работы – оценить уровень подготовки по литературе в 9 классе в целях промежуточной аттестации учащихся.

Характеристика структуры и содержания работы

Работа состоит из 2 частей.

В работу по литературе включено 2 части , среди которых:

Часть 1- 22 задания - задания с выбором ответа, к каждому из которых приводится четыре варианта ответа, из которых верен только один ответ.

Часть 2 - Творческое задание (сочинение – миниатюра)

Работа представлена двумя вариантами.

Таблица 1.

Распределение заданий по частям промежуточной аттестации.

№	Части работы	Количество заданий	Максимальный первичный балл	Процент максимального первичного балла	Тип заданий
1	Часть 1	22	22	100	ВО
2	Часть 2	1	16	100	РО (Творческое задание)
итого		23	38	100	

4. Время выполнения работы

На выполнение работы отводится 45 минут.

5. Дополнительные материалы и оборудование

При проведении тестирования дополнительные материалы не используются.

6. Система оценивания выполнения отдельных заданий и работы в целом.

1. Задания с выбором ответа считаются выполненными верно, если выбранный учащимся номер ответа совпадает с эталоном.

2. Номера верных ответов для заданий с выбором ответа, примеры ответов на задания с развёрнутым ответом приведены в «Рекомендациях по проверке и оценке выполнения заданий», которые предлагаются к каждому варианту работы.

Все задания работы с выбором ответа оцениваются в 1 балл. Оценка выполнения задания 2, требующего написания сочинения - миниатюры

Указание на объём условно; оценка ответа зависит от его содержательности (при наличии глубоких знаний ученик может ответить в большем объёме, при умении точно формулировать свои мысли экзаменуемый может достаточно полно ответить в меньшем объёме).

Критерии оценивания сочинения.

Критерии	Баллы
1. Глубина раскрытия темы сочинения и убедительность суждений	
учащийся раскрывает тему сочинения убедительно обосновывает свои тезисы; фактические ошибки и неточности отсутствуют	3
учащийся раскрывает тему сочинения, но не все тезисы убедительно обосновывает и/или допускает одну-две фактические ошибки	2
учащийся раскрывает тему сочинения поверхностно или односторонне, и/или не обосновывает свои тезисы, и/или допускает три-четыре фактические ошибки	1
учащийся не раскрывает тему сочинения и/или допускает более четырёх фактических ошибок	0
2. Композиционная цельность и логичность изложения	
сочинение характеризуется композиционной цельностью, части высказывания логически связаны, мысль последовательно развивается, нет необоснованных повторов и нарушений логической последовательности	2

в сочинении есть нарушения композиционной цельности: части высказывания логически связаны между собой, но мысль повторяется, и/или есть нарушения в последовательности изложения (в том числе внутри смысловых частей высказывания), и/или есть отступления от темы сочинения	1
в сочинении не прослеживается композиционный замысел, и/или допущены грубые нарушения в последовательности изложения, и/или нет связи между частями и внутри частей	0
3. Следование нормам речи	
а) допущено не более двух речевых ошибок	3
б) допущено три речевых ошибки	2
в) допущено четыре речевых ошибки	1
г) количество допущенных речевых ошибок существенно затрудняет понимание смысла высказывания (допущено пять и более речевых ошибок)	0
5. Оценка грамотности	
Соблюдение орфографических норм	
а) орфографических ошибок нет, или допущено не более 1 ошибки	2
б) допущены 2–3 ошибки	1
в) допущены 4 ошибки и более.	0
Соблюдение пунктуационных норм	
а) пунктуационных ошибок нет, или допущено не более 2 ошибок.	2
б) допущены 3–4 ошибки.	1
в) допущены 5 ошибок и более.	0
Соблюдение грамматических норм	
а) грамматических ошибок нет, или допущена 1 ошибка.	2
б) допущены 2 ошибки.	1

в) допущены 3 ошибки и более.	0
Фактическая точность письменной речи	
а) фактических ошибок в изложении материала, а также в понимании и употреблении терминов нет.	2
б) допущена 1 ошибка в изложении материала или в употреблении терминов.	1
в) допущены 2 (и более) ошибки в изложении материала или в употреблении терминов.	0
Максимальное количество баллов за сочинение	16

Критерии выставления оценок:

Выполнение учащимся работы в целом определяется суммарным баллом, полученным им по результатам выполнения всех заданий работы.

Максимальный балл работы составляет – 38 баллов.

От 0% до 38% (0-16 баллов)	«2»
От 39% до 66% (17-26 баллов)	«3»
От 67% до 88% (27-33 баллов)	«4»
От 89% до 100% (34-38 баллов)	«5»

Приложение

Обобщенный план работы промежуточной аттестации

Тип задания:

ВО – задания с выбором ответа, РО- задание с развёрнутым ответом

Уровни сложности заданий:

Б – базовый, П – повышенный,

№	Коды проверяемых элементов содержания.	Коды требований к уровню подготовки.	Тип задания	Уровень сложности и задания.	Максимальный балл за выполнение задания
Часть 1	1,4;1.5; 1.6.	1,1; 1.2; 1,3;1,4;1,5;1,6	ВО	Б	1
1		.			
2	1,4;1.5, 1.6.	1,1; 1,2; 1,6.	ВО	Б	1
3	1,2; 1,6; 1,4; 1,7;1,5;4,2;4,3;5,7;5,13	1,1; 1,2;1,3;1,5;.1,6	ВО	Б	1
4	1,6;1,7; 3,1; 1,4;5,16.	1,1; 1,2; 1,4.	ВО	Б	1
5	1,5;1,7	1,1; 1,2; 1,4; 1,6.	ВО	Б	1

6	1,4; 4,2; 5,4; 5,16, 1,1; 1,6; 1,2; 4,3; 4,4.	1,1; 1,2; 1,4; 1,6	ВО	Б	1
7	1,6; 1,2; 5,4;5,7; 5,13; 5,16	1,5; 1,6	ВО	Б	1
8	1,2; 1,4; 1,6; 1,7; 1,8; 5,13	1,1; 1,5; 1,6.	ВО	Б	1
9	1,4; 1,7; 5,5; 5,16	1,2; 1,6	ВО	Б	1
10	1,6; 1,8; 5,5; 5,8.	1,1; 1,2; 1,4;1,5; 1,6.	ВО	Б	1
11	1,2; 1,6; 1,7; 1,8.	1,1; 1,2; 1,4.	ВО	Б	1
12	1,7; 1,2; 1,6;4,4; 5,8; 5,13	1,6; 1,4; 1,7; 1,5	ВО	Б	1
13	1,2; 1,6;1,7;4,2; 5,4; 5,7;5,13,5,16	1,2; 1,3; 1,4; 1,5; 1,9.	ВО	Б	1
14	1,4; 1,8; 5,5	1,4; 1,6;1,9	ВО	Б	1
15	1,4;1,6;5,13;5,7; 5,16; 4,4.	1,2; 1,3,1,4; 1,5; 1,6;1,10.	ВО	Б	1
16	1,2; 1,4;1,6;1,7;4,2; 5,1;5,4;5,14;5,16.	1,1; 1,3;1,4; 1,5; 1,6.	ВО	Б	1
17	1,2;1,6; 1,7;4,4; 5,2; 5,4; 5,5;5,10; 5,16	1,1; 1,4; 1,5	ВО	Б	1
18	1,6;1,7; 1,8;4,2; 5,7;5,13; 5,16.	1,1; 1,6; 1,7	ВО	Б	1
19	1,6; 5,7; 5,16.	1,5; 1,6.	ВО	Б	1
20	1,5; 1,6; 1,7;4,2; 5,4; 5,7;5,10.	1,5; 1,6; 1,7	ВО	Б	1
21	1,4; 1,8; 5,3; 5,5	1,2; 1,3; 1,5; 1,6;1,7.	ВО	Б	1
22	1,8; 5,4; 5,7; 5,13; 5,16.	1,2; 1,3;1,5; 1,6; 1,7.	ВО	Б	1
Часть 2	1,2; 1,6; 3-5.	1,2; 1,3; 1,4; 1,7;1,8; 1,9	РО	П	16

Работа для проведения промежуточной аттестации

Вариант 1

Итоговая контрольная работа по литературе за курс 9 класса

I вариант Часть 1

1. Назовите произведение, являющееся первой реалистической комедией в русской литературе.

- а) «Недоросль» Д. И. Фонвизина
- б) «Трумф или подписчица» И. А. Крылова
- в) «Ревизор» Н. В. Гоголя
- г) «Горе от ума» А. С. Грибоедова

2. Какой элемент композиции художественного произведения не является обязательным?

- а) завязка
- б) кульминация

в) развязка

г) эпилог

3. Укажите произведение, главный герой которого «не хотел учиться, а хотел жениться».

а) «Недоросль» Д. И. Фонвизина

б) «Женитьба» Н. В. Гоголя

в) «Ревизор» Н. В. Гоголя

г) «Горе от ума» А. С. Грибоедова

4. «... - это страстный призыв русских князей к объединению как раз накануне нашествия собственно монгольских полчищ» (К. Маркс).

Вставьте в цитату название произведения.

а) «Сказание о Борисе и Глебе»

б) «Слово о полку Игореве»

в) «Поучение» Владимира Мономаха

г) «Повесть временных лет»

5. Выберите правильную последовательность смены одного литературного направления другим.

а) сентиментализм, классицизм, реализм, романтизм

б) классицизм, реализм, сентиментализм, романтизм

в) классицизм, сентиментализм, романтизм, реализм

г) романтизм, сентиментализм, реализм, классицизм

6. Кого из русских писателей XVIII в. относят к сентименталистам?

а) Д. И. Фонвизин, Г. Р. Державин

б) М. В. Ломоносов, А. Н. Радищев

в) Н. М. Карамзин, Д. И. Фонвизин

г) Н. М. Карамзин, А. Н. Радищев

7. Укажите произведение, в котором главный герой идейно противопоставлен всем действующим лицам.

а) «Евгений Онегин» А. С. Пушкина

б) «Песня про... купца Калашникова» М. Ю. Лермонтова

в) «Горе от ума» А. С. Грибоедова

г) «Мертвые души» Н. В. Гоголя

8. Назовите автора следующего стихотворного отрывка.

Отворите мне темницу,

Дайте мне сиянье дня,

Черноглазую девицу,

Черногривого коня.

Я красавицу младую

Прежде сладко поцелую,

На коня потом вскочу,

В степь, как ветер, улечу.

- а) А. С. Пушкин
- б) М. Ю. Лермонтов
- в) В. А. Жуковский
- г) Г. Р. Державин

9. Определите жанр «Мертвых душ» Н. В. Гоголя.

- а) роман
- б) поэма
- в) повесть
- г) песнь

10. Стихотворение «К***» («Я помню чудное мгновенье») А. С. Пушкина посвящено:

- а) М. Н. Раевской
- б) Е. Н. Карамзиной
- в) А. П. Керн
- г) Е. П. Бакуниной

11. О каком произведении идет речь в следующих строках?

Если совершу это творение так, как нужно его совершить, то какой огромный, какой оригинальный сюжет!... Вся Русь явится в нем!... Огромно, велико мое творение, и не скоро конец его.

- а) «Евгений Онегин» А. С. Пушкина
- б) «Герой нашего времени» М. Ю. Лермонтова
- в) «Мертвые души» Н. В. Гоголя
- г) «История государства Российского» Н. М. Карамзина

12. Какой художественный прием использован автором в следующем отрывке?

Белеет парус одинокой
В тумане моря голубом!..

Что ищет он в стране далекой?

Что кинул он в краю родном?..

- а) метафора
- б) гиперболы
- в) инверсия
- г) олицетворение

13. Какое произведение было названо В. Г. Белинским «энциклопедией русской жизни и в высшей степени народным произведением»?

а) «Мертвые души» б) «Недоросль» в) «Евгений Онегин» г) «Горе от ума»»

14. Определите стихотворный размер в следующем отрывке.

Буря мглою небо кроет,
Вихри снежные крутя;
То, как зверь, она завоет,
То заплачет, как дитя.

а) ямб б) хорей в) дактиль г) анапест

15. Кто является автором первого в русской литературе психологического романа?

- а) А. С. Пушкин
- б) М. Ю. Лермонтов
- в) Н. В. Гоголь
- г) Н. М. Карамзин

16. Кто является автором первой общественной комедии в русской литературе?

- а) Н. В. Гоголь
- б) А. С. Грибоедов
- в) Д. И. Фонвизин
- г) А. И. Крылов

17. Определите пары «автор — произведение».

- а) А. С. Пушкин
- б) М. Ю. Лермонтов
- в) Н. В. Гоголь
- г) А. С. Грибоедов
- д) Н. М. Карамзин
- е) В. А. Жуковский
- А) «Невыразимое»

Б) «Выбранные места из переписки с друзьями»

В) «Бедная Лиза»

Г) «Анчар»

Д) «Горе от ума»

Е) «Демон»

18. В творчестве какого писателя не был использован романтический метод?

а) Н. В. Гоголь б) М. Ю. Лермонтов в) Д. И. Фонвизин г) А. С. Пушкин

19. Как называется тип композиции в романе «Евгений Онегин»?

а) кольцевая

б) последовательная

в) зеркальная

г) циклическая

20. Высказывание «И дым отечества нам сладок и приятен» принадлежит:

а) Стародуму из «Недоросля»

б) Чацкому из «Горя от ума»

в) мужу Татьяны из «Евгения Онегина»

г) молодому солдату из «Бородина»

21. В каком стихотворении А. С. Пушкин затрагивает проблему самодержавия, крепостного гнета?

а) «Воспоминания в Царском Селе»

б) «Пророк»

в) «Деревня»

г) «На холмах Грузии»

22. Определите тип рифмовки в следующем отрывке.

Скажи мне, ветка Палестины:

Где ты росла, где ты цвела?

Каких холмов, какой долины

Ты украшением была?

а) смежная (парная)

б) перекрестная

в) опоясывающая

г) тройная

Часть 2

Напишите сочинение – миниатюру «Мой любимый писатель»

II вариант

1. Чье творчество назвал В. Г. Белинский «лелеющей душу гуманностью»?

а) В. А. Жуковского

б) А. С. Пушкина

в) М. Ю. Лермонтова

г) К. Н. Батюшкова

2. Укажите верное определение комедии как литературного жанра.

а) один из видов старинного драматического искусства, основанный на показе смешных, утрированно юмористических и нарочито грубых бытовых ситуаций

б) небольшое произведение, предназначенное для сцены, беззлобно высмеивающее отдельные частные явления в общественной или личной жизни человека

в) один из видов драматических произведений, в котором характеры героев раскрываются в безвыходном положении, в неравной, напряженной борьбе, обрекающей их на гибель

г) один из видов драматического произведения, в котором отражается смешное и несообразное в жизни, осмеивается какое-либо нездоровое общественное или бытовое явление, смешные черты человеческого характера

3. Укажите произведение, в котором сочетаются романтизм и реализм.

а) «Недоросль» Д. И. Фонвизина

б) «Фелица» Г. Р. Державина

в) «Герой нашего времени» М. Ю. Лермонтова

г) «Евгений Онегин» А. С. Пушкина

4. К какому роду литературы можно отнести «Мертвые души» Н. В. Гоголя?

а) эпос

б) лирика

в) драма

г) лиро-эпика

5. Укажите, какой художественный прием использовал автор в выделенных строках.

Я вас любил: любовь еще, быть может,

В душе моей угасла не совсем;

Но пусть она вас больше не тревожит;

Я не хочу печалить вас ничем.

а) инверсия

б) метафора

в) аллегория

г) эпитет

6. Назовите имя писателя, которого А. С. Пушкин назвал «сатиры смелый властелин».

а) Н. В. Гоголь

б) А. С. Грибоедов

в) Д. И. Фонвизин

г) Г. Р. Державин

7. Сюжет романа «Герой нашего времени» основывается на отдельных, не связанных между собой фрагментах. Что объединяет самостоятельные части романа?

а) ничего

б) хронологическая последовательность событий

в) место действия

г) главный герой

8. Какой литературный тип представлен образом Печорина?

а) тип «маленького человека»

б) тип «лишнего человека»

в) байронический герой

г) тип самодура

9. Укажите, какой литературный прием использовал А. С. Пушкин в стихотворениях «Арион» (1827) и «Анчар» (1828).

а) гротеск

б) метонимия

в) антитеза

г) аллегория

10. А. С. Пушкин был одним из первых русских писателей, затронувших тему «маленького человека». Эта тема звучит:

а) в романе «Евгений Онегин»

б) в драме «Борис Годунов»

в) в повести «Станционный смотритель»

г) в поэме «Бахчисарайский фонтан»

11. Кто из названных авторов написал поэму «Медный всадник»?

а) М. Ю. Лермонтов

б) А. С. Пушкин

в) А. Н. Радищев

г) Д. И. Фонвизин

12. Героем какого произведения является Самсон Вырин?

а) Н. М. Карамзин «Бедная Лиза»

б) М. Ю. Лермонтов «Герой нашего времени»

в) А.С. Пушкин «Станционный смотритель»

г) А. Н. Радищев «Путешествие из Петербурга в Москву»

13. Укажите, кому из героев комедии А. С. Грибоедова «Горе от ума» принадлежат следующие слова.

Безродного пригрел и ввел в мое семейство,

Дал чин асессора и взял в секретари,

В Москву переведен через мое содействие,

И будь не я, коптел бы ты в Твери.

а) Чацкий

б) Молчалин

в) Фамусов

г) Репетилов

14. Какое произведение А. С. Пушкина написано в жанре элегии?

а) «Пророк»

б) «К Чаадаеву»

в) «Деревня»

г) «Вольность»

15. Чей портрет описан в следующем отрывке (М. Ю. Лермонтов «Герой нашего времени»)?

Он был среднего роста, стройный, тонкий стан его и широкие плечи доказывали крепкое сложение, способное переносить все трудности кочевой жизни и перемены климатов... Пыльный бархатный сюртучок его, застегнутый только на две нижние пуговицы, позволял разглядеть ослепительно чистое белье, изобличавшее привычки порядочного человека; его запачканные перчатки казались сшитыми по его маленькой аристократической руке, и когда он снял одну перчатку, то я был удивлен художью его бледных пальцев. Его походка была небрежна и ленива; но я заметил, что он не размахивал руками - верный признак некоторой скрытности характера...

а) доктор Вернер

б) Максим Максимыч

в) Г. А. Печорин

г) Казбич

16. Героем какого произведения является Акакий Акакиевич Башмачкин?

а) «Мертвые души»

б) «Вечера на хуторе близ Диканьки»

в) «Ревизор»

г) «Шинель»

17. По данному описанию жилища определите, кому оно принадлежит.

Дом господский стоял одиноко на юру, открытом всем ветрам; покатошь горы была одета подстриженным дерном. На ней были разбросаны две-три клумбы... Была видная беседка с деревянными голубыми колоннами и надписью: «Храм уединенного размышления».

- а) Плюшкин
- б) Манилов
- в) Собакевич
- г) Коробочка

18. Определите стихотворный размер следующего отрывка.

Быть можно дельным человеком

И думать о красе ногтей:

К чему бесплодно спорить с вами?

Обычай деспот меж людей.

- а) ямб
- б) дактиль
- в) амфибрахий
- г) анапест

19. Укажите, какую роль играют в произведении Н. В. Гоголя «Мертвые души» лирические отступления.

- а) они рассказывают о судьбе писателя
- б) в них содержится авторское отношение к описываемым событиям
- в) в них дается характеристика отдельных персонажей
- г) в них воплощена вера писателя в будущее России и русского народа

20. Укажите, к какому литературному направлению относится роман А. С. Пушкина «Евгений Онегин».

а) классицизм б) сентиментализм в) реализм г) романтизм

21. Укажите, к какому литературному жанру следует отнести произведение В. А. Жуковского «Светлана».

а) поэма б) ода в) элегия г) баллада

22. Анализу какого произведения посвящена статья И. А. Гончарова «Мильон терзаний»?

а) А. С. Пушкина «Евгений Онегин»

б) А. Н. Радищев «Путешествие из Петербурга в Москву»

в) А. С. Грибоедов «Горе от ума»

г) М. Ю. Лермонтов «Герой нашего времени»

Часть 2

Напишите сочинение – миниатюру «Мое любимое художественное произведение»

Ответы.

№ задания	1 вариант	2 вариант
1	г	б
2	г	г
3	а	в
4	б	г
5	в	б
6	г	в
7	в	г

8	б	б
9	б	Г
10	В	В
11	В	б
12	В	В
13	В	В
14	б	В
15	б	В
16	В	Г
17	а- Г; б-Е ; в- Б ; г- Д; д- В; е- А	б
18	В	а
19	В	Г
20	б	В
21	В	Г
22	б	В

Формы учета рабочей программы воспитания

Реализация школьными педагогами воспитательного потенциала урока предполагает следующее:

- организацию работы с детьми как в офлайн, так и онлайн формате;
- установление доверительных отношений между учителем и его учениками, способствующих позитивному восприятию учащимися требований и просьб учителя, привлечению их внимания к обсуждаемой на уроке информации, активизации их познавательной деятельности;

- побуждение школьников соблюдать на уроке общепринятые нормы поведения, правила общения со старшими (учителями) и сверстниками (школьниками), принципы учебной дисциплины и самоорганизации, согласно Устава школы, Правилам внутреннего распорядка школы;

- использование воспитательных возможностей содержания учебного предмета через демонстрацию детям примеров ответственного, гражданского поведения, проявления человеколюбия и добросердечности, через подбор соответствующих текстов для чтения, задач для решения, кейсов и дискуссий;

- применение на уроке интерактивных форм работы учащихся: интеллектуальных игр викторины, тестирование, кейсы, стимулирующих познавательную мотивацию школьников; дискуссий, которые дают учащимся возможность приобрести опыт ведения конструктивного диалога; групповой работы или работы в парах, которые учат школьников командной работе и взаимодействию с другими детьми;

- применение различных форм урока: олимпиады, занимательные уроки и пятиминутки, урок - деловая игра, урок – путешествие, урок мастер-класс, урок-исследование и др. Учебно-развлекательные мероприятия (конкурс-игра «Предметный кроссворд», турнир «Своя игра», викторины, литературная композиция, конкурс газет и рисунков, экскурсия и др.);

- включение в урок игровых процедур, которые помогают поддержать мотивацию детей к получению знаний, налаживанию позитивных межличностных отношений в классе, помогают установлению доброжелательной атмосферы во время урока; интеллектуальных игр, стимулирующих познавательную мотивацию школьников. Применение технологии геймификации: квесты, игра-провокация, игра-эксперимент, игра-демонстрация, игра-соревнование;

- организация шефства мотивированных и эрудированных учащихся над их неуспевающими одноклассниками, дающего школьникам социально значимый опыт сотрудничества и взаимной помощи;

- иницирование и поддержка исследовательской деятельности школьников в рамках реализации ими индивидуальных и групповых исследовательских проектов, помогает приобрести навык самостоятельного решения теоретической проблемы, оформления собственных идей, навык уважительного отношения к чужим идеям, оформленным в работах других исследователей, навык публичного выступления перед аудиторией, аргументирования и отстаивания своей точки зрения;

- создание гибкой и открытой среды обучения и воспитания с использованием гаджетов, открытых образовательных ресурсов, систем управления позволяет создать условия для реализации провозглашенных ЮНЕСКО ведущих принципов образования XXI века: «образование для всех», «образование через всю жизнь», образование «всегда, везде и в любое время». У обучающихся развиваются навыки сотрудничества, коммуникации, социальной ответственности, способность критически мыслить, оперативно и качественно решать проблемы; воспитывается ценностное отношение к миру.

Министерство Просвещения Российской Федерации
Министерство образования и науки Удмуртской Республики
Управление образования Администрации города Воткинска Удмуртской Республики
Муниципальное бюджетное общеобразовательное учреждение
«Средняя общеобразовательная школа №17 имени 174-го отдельного истребительного
противотанкового артиллерийского дивизиона имени Комсомола Удмуртии»
города Воткинска Удмуртской Республики

РАССМОТРЕНО

СОГЛАСОВАНО

УТВЕРЖДЕНО

Протокол ШМО
№1 от 30.08.2024 г.

Протокол Methodсовета
№1 от 30.08.2024 г.

Приказом директора
№105-ос от 30.08.2024

РАБОЧАЯ ПРОГРАММА

учебного предмета «Математика»

основное общее образование

5–6 класс

Составители:

(ID 2722870) Недосвитная А.В.

г. Воткинск, 2024 г

ПОЯСНИТЕЛЬНАЯ ЗАПИСКА

Приоритетными целями обучения математике в 5–6 классах являются:

- продолжение формирования основных математических понятий (число, величина, геометрическая фигура), обеспечивающих преемственность и перспективность математического образования обучающихся;
- развитие интеллектуальных и творческих способностей обучающихся, познавательной активности, исследовательских умений, интереса к изучению математики;
- подведение обучающихся на доступном для них уровне к осознанию взаимосвязи математики и окружающего мира;
- формирование функциональной математической грамотности: умения распознавать математические объекты в реальных жизненных ситуациях, применять освоенные умения для решения практико-ориентированных задач, интерпретировать полученные результаты и оценивать их на соответствие практической ситуации.

Основные линии содержания курса математики в 5–6 классах – арифметическая и геометрическая, которые развиваются параллельно, каждая в соответствии с собственной логикой, однако, не независимо одна от другой, а в тесном контакте и взаимодействии. Также в курсе математики происходит знакомство с элементами алгебры и описательной статистики.

Изучение арифметического материала начинается со систематизации и развития знаний о натуральных числах, полученных на уровне начального общего образования. При этом совершенствование вычислительной техники и формирование новых теоретических знаний сочетается с развитием вычислительной культуры, в частности с обучением простейшим приёмам прикидки и оценки результатов вычислений. Изучение натуральных чисел продолжается в 6 классе знакомством с начальными понятиями теории делимости.

Начало изучения обыкновенных и десятичных дробей отнесено к 5 классу. Это первый этап в освоении дробей, когда происходит знакомство с основными идеями, понятиями темы. При этом рассмотрение обыкновенных дробей в полном объёме предшествует изучению десятичных дробей, что целесообразно с точки зрения логики изложения числовой линии, когда правила действий с десятичными дробями можно обосновать уже известными алгоритмами выполнения действий с обыкновенными дробями. Знакомство с десятичными дробями расширит возможности для понимания обучающимися прикладного применения новой записи при изучении других предметов и при практическом использовании. К 6 классу отнесён второй этап в изучении

дробей, где происходит совершенствование навыков сравнения и преобразования дробей, освоение новых вычислительных алгоритмов, оттачивание техники вычислений, в том числе значений выражений, содержащих и обыкновенные, и десятичные дроби, установление связей между ними, рассмотрение приёмов решения задач на дроби. В начале 6 класса происходит знакомство с понятием процента.

Особенностью изучения положительных и отрицательных чисел является то, что они также могут рассматриваться в несколько этапов. В 6 классе в начале изучения темы «Положительные и отрицательные числа» выделяется подтема «Целые числа», в рамках которой знакомство с отрицательными числами и действиями с положительными и отрицательными числами происходит на основе содержательного подхода. Это позволяет на доступном уровне познакомить обучающихся практически со всеми основными понятиями темы, в том числе и с правилами знаков при выполнении арифметических действий. Изучение рациональных чисел на этом не закончится, а будет продолжено в курсе алгебры 7 класса.

При обучении решению текстовых задач в 5–6 классах используются арифметические приёмы решения. При отработке вычислительных навыков в 5–6 классах рассматриваются текстовые задачи следующих видов: задачи на движение, на части, на покупки, на работу и производительность, на проценты, на отношения и пропорции. Обучающиеся знакомятся с приёмами решения задач перебором возможных вариантов, учатся работать с информацией, представленной в форме таблиц или диаграмм.

В программе учебного курса «Математика» предусмотрено формирование пропедевтических алгебраических представлений. Буква как символ некоторого числа в зависимости от математического контекста вводится постепенно. Буквенная символика широко используется прежде всего для записи общих утверждений и предложений, формул, в частности для вычисления геометрических величин, в качестве «заместителя» числа.

В программе учебного курса «Математика» представлена наглядная геометрия, направленная на развитие образного мышления, пространственного воображения, изобразительных умений. Это важный этап в изучении геометрии, который осуществляется на наглядно-практическом уровне, опирается на наглядно-образное мышление обучающихся. Большая роль отводится практической деятельности, опыту, эксперименту, моделированию. Обучающиеся знакомятся с геометрическими фигурами на плоскости и в пространстве, с их простейшими конфигурациями, учатся изображать их на нелинованной и клетчатой бумаге, рассматривают их простейшие свойства. В процессе изучения наглядной геометрии знания,

полученные обучающимися на уровне начального общего образования, систематизируются и расширяются.

Согласно учебному плану в 5–6 классах изучается интегрированный предмет «Математика», который включает арифметический материал и наглядную геометрию, а также пропедевтические сведения из алгебры, элементы логики и начала описательной статистики.

На изучение учебного курса «Математика» отводится 340 часов: в 5 классе – 170 часов (5 часов в неделю), в 6 классе – 170 часов (5 часов в неделю).

СОДЕРЖАНИЕ ОБУЧЕНИЯ

5 КЛАСС

Натуральные числа и нуль

Натуральное число. Ряд натуральных чисел. Число 0. Изображение натуральных чисел точками на координатной (числовой) прямой.

Позиционная система счисления. Римская нумерация как пример непозиционной системы счисления. Десятичная система счисления.

Сравнение натуральных чисел, сравнение натуральных чисел с нулём. Способы сравнения. Округление натуральных чисел.

Сложение натуральных чисел, свойство нуля при сложении. Вычитание как действие, обратное сложению. Умножение натуральных чисел, свойства нуля и единицы при умножении. Деление как действие, обратное умножению. Компоненты действий, связь между ними. Проверка результата арифметического действия. Переместительное и сочетательное свойства (законы) сложения и умножения, распределительное свойство (закон) умножения.

Использование букв для обозначения неизвестного компонента и записи свойств арифметических действий.

Делители и кратные числа, разложение на множители. Простые и составные числа. Признаки делимости на 2, 5, 10, 3, 9. Деление с остатком.

Степень с натуральным показателем. Запись числа в виде суммы разрядных слагаемых.

Числовое выражение. Вычисление значений числовых выражений, порядок выполнения действий. Использование при вычислениях переместительного и сочетательного свойств (законов) сложения и умножения, распределительного свойства умножения.

Дроби

Представление о дроби как способе записи части величины. Обыкновенные дроби. Правильные и неправильные дроби. Смешанная дробь, представление смешанной дроби в виде неправильной дроби и выделение целой части числа из неправильной дроби. Изображение дробей точками на числовой прямой. Основное свойство дроби. Сокращение дробей. Приведение дроби к новому знаменателю. Сравнение дробей.

Сложение и вычитание дробей. Умножение и деление дробей, взаимно обратные дроби. Нахождение части целого и целого по его части.

Десятичная запись дробей. Представление десятичной дроби в виде обыкновенной. Изображение десятичных дробей точками на числовой прямой. Сравнение десятичных дробей.

Арифметические действия с десятичными дробями. Округление десятичных дробей.

Решение текстовых задач

Решение текстовых задач арифметическим способом. Решение логических задач. Решение задач перебором всех возможных вариантов. Использование при решении задач таблиц и схем.

Решение задач, содержащих зависимости, связывающие величины: скорость, время, расстояние, цена, количество, стоимость. Единицы измерения: массы, объёма, цены, расстояния, времени, скорости. Связь между единицами измерения каждой величины.

Решение основных задач на дроби.

Представление данных в виде таблиц, столбчатых диаграмм.

Наглядная геометрия

Наглядные представления о фигурах на плоскости: точка, прямая, отрезок, луч, угол, ломаная, многоугольник, окружность, круг. Угол. Прямой, острый, тупой и развёрнутый углы.

Длина отрезка, метрические единицы длины. Длина ломаной, периметр многоугольника. Измерение и построение углов с помощью транспортира.

Наглядные представления о фигурах на плоскости: многоугольник, прямоугольник, квадрат, треугольник, о равенстве фигур.

Изображение фигур, в том числе на клетчатой бумаге. Построение конфигураций из частей прямой, окружности на нелинованной и клетчатой бумаге. Использование свойств сторон и углов прямоугольника, квадрата.

Площадь прямоугольника и многоугольников, составленных из прямоугольников, в том числе фигур, изображённых на клетчатой бумаге. Единицы измерения площади.

Наглядные представления о пространственных фигурах: прямоугольный параллелепипед, куб, многогранники. Изображение простейших многогранников. Развёртки куба и параллелепипеда. Создание моделей многогранников (из бумаги, проволоки, пластилина и других материалов).

Объём прямоугольного параллелепипеда, куба. Единицы измерения объёма.

6 КЛАСС

Натуральные числа

Арифметические действия с многозначными натуральными числами. Числовые выражения, порядок действий, использование скобок. Использование при вычислениях переместительного и сочетательного свойств

сложения и умножения, распределительного свойства умножения. Округление натуральных чисел.

Делители и кратные числа, наибольший общий делитель и наименьшее общее кратное. Делимость суммы и произведения. Деление с остатком.

Дроби

Обыкновенная дробь, основное свойство дроби, сокращение дробей. Сравнение и упорядочивание дробей. Решение задач на нахождение части от целого и целого по его части. Дробное число как результат деления. Представление десятичной дроби в виде обыкновенной дроби и возможность представления обыкновенной дроби в виде десятичной. Десятичные дроби и метрическая система мер. Арифметические действия и числовые выражения с обыкновенными и десятичными дробями.

Отношение. Деление в данном отношении. Масштаб, пропорция. Применение пропорций при решении задач.

Понятие процента. Вычисление процента от величины и величины по её проценту. Выражение процентов десятичными дробями. Решение задач на проценты. Выражение отношения величин в процентах.

Положительные и отрицательные числа

Положительные и отрицательные числа. Целые числа. Модуль числа, геометрическая интерпретация модуля числа. Изображение чисел на координатной прямой. Числовые промежутки. Сравнение чисел. Арифметические действия с положительными и отрицательными числами.

Прямоугольная система координат на плоскости. Координаты точки на плоскости, абсцисса и ордината. Построение точек и фигур на координатной плоскости.

Буквенные выражения

Применение букв для записи математических выражений и предложений. Свойства арифметических действий. Буквенные выражения и числовые подстановки. Буквенные равенства, нахождение неизвестного компонента. Формулы, формулы периметра и площади прямоугольника, квадрата, объёма параллелепипеда и куба.

Решение текстовых задач

Решение текстовых задач арифметическим способом. Решение логических задач. Решение задач перебором всех возможных вариантов.

Решение задач, содержащих зависимости, связывающих величины: скорость, время, расстояние, цена, количество, стоимость, производительность, время, объём работы. Единицы измерения: массы, стоимости, расстояния, времени, скорости. Связь между единицами измерения каждой величины.

Решение задач, связанных с отношением, пропорциональностью величин, процентами; решение основных задач на дроби и проценты.

Оценка и прикидка, округление результата. Составление буквенных выражений по условию задачи.

Представление данных с помощью таблиц и диаграмм. Столбчатые диаграммы: чтение и построение. Чтение круговых диаграмм.

Наглядная геометрия

Наглядные представления о фигурах на плоскости: точка, прямая, отрезок, луч, угол, ломаная, многоугольник, четырёхугольник, треугольник, окружность, круг.

Взаимное расположение двух прямых на плоскости, параллельные прямые, перпендикулярные прямые. Измерение расстояний: между двумя точками, от точки до прямой, длина маршрута на квадратной сетке.

Измерение и построение углов с помощью транспортира. Виды треугольников: остроугольный, прямоугольный, тупоугольный, равнобедренный, равносторонний. Четырёхугольник, примеры четырёхугольников. Прямоугольник, квадрат: использование свойств сторон, углов, диагоналей. Изображение геометрических фигур на нелинованной бумаге с использованием циркуля, линейки, угольника, транспортира. Построения на клетчатой бумаге.

Периметр многоугольника. Понятие площади фигуры, единицы измерения площади. Приближённое измерение площади фигур, в том числе на квадратной сетке. Приближённое измерение длины окружности, площади круга.

Симметрия: центральная, осевая и зеркальная симметрии.

Построение симметричных фигур.

Наглядные представления о пространственных фигурах: параллелепипед, куб, призма, пирамида, конус, цилиндр, шар и сфера. Изображение пространственных фигур. Примеры развёрток многогранников, цилиндра и конуса. Создание моделей пространственных фигур (из бумаги, проволоки, пластилина и других материалов).

Понятие объёма, единицы измерения объёма. Объём прямоугольного параллелепипеда, куба.

ПЛАНИРУЕМЫЕ РЕЗУЛЬТАТЫ ОСВОЕНИЯ ПРОГРАММЫ УЧЕБНОГО КУРСА «МАТЕМАТИКА» НА УРОВНЕ ОСНОВНОГО ОБЩЕГО ОБРАЗОВАНИЯ

ЛИЧНОСТНЫЕ РЕЗУЛЬТАТЫ

Личностные результаты освоения программы учебного курса «Математика» характеризуются:

1) патриотическое воспитание:

проявлением интереса к прошлому и настоящему российской математики, ценностным отношением к достижениям российских математиков и российской математической школы, к использованию этих достижений в других науках и прикладных сферах;

2) гражданское и духовно-нравственное воспитание:

готовностью к выполнению обязанностей гражданина и реализации его прав, представлением о математических основах функционирования различных структур, явлений, процедур гражданского общества (например, выборы, опросы), готовностью к обсуждению этических проблем, связанных с практическим применением достижений науки, осознанием важности морально-этических принципов в деятельности учёного;

3) трудовое воспитание:

установкой на активное участие в решении практических задач математической направленности, осознанием важности математического образования на протяжении всей жизни для успешной профессиональной деятельности и развитием необходимых умений, осознанным выбором и построением индивидуальной траектории образования и жизненных планов с учётом личных интересов и общественных потребностей;

4) эстетическое воспитание:

способностью к эмоциональному и эстетическому восприятию математических объектов, задач, решений, рассуждений, умению видеть математические закономерности в искусстве;

5) ценности научного познания:

ориентацией в деятельности на современную систему научных представлений об основных закономерностях развития человека, природы и общества, пониманием математической науки как сферы человеческой деятельности, этапов её развития и значимости для развития цивилизации, овладением языком математики и математической культурой как средством познания мира, овладением простейшими навыками исследовательской деятельности;

б) физическое воспитание, формирование культуры здоровья и эмоционального благополучия:

готовностью применять математические знания в интересах своего здоровья, ведения здорового образа жизни (здоровое питание, сбалансированный режим занятий и отдыха, регулярная физическая активность), сформированностью навыка рефлексии, признанием своего права на ошибку и такого же права другого человека;

7) экологическое воспитание:

ориентацией на применение математических знаний для решения задач в области сохранности окружающей среды, планирования поступков и оценки их возможных последствий для окружающей среды, осознанием глобального характера экологических проблем и путей их решения;

8) адаптация к изменяющимся условиям социальной и природной среды:

готовностью к действиям в условиях неопределённости, повышению уровня своей компетентности через практическую деятельность, в том числе умение учиться у других людей, приобретать в совместной деятельности новые знания, навыки и компетенции из опыта других;

необходимостью в формировании новых знаний, в том числе формулировать идеи, понятия, гипотезы об объектах и явлениях, в том числе ранее неизвестных, осознавать дефициты собственных знаний и компетентностей, планировать своё развитие;

способностью осознавать стрессовую ситуацию, воспринимать стрессовую ситуацию как вызов, требующий контрмер, корректировать принимаемые решения и действия, формулировать и оценивать риски и последствия, формировать опыт.

МЕТАПРЕДМЕТНЫЕ РЕЗУЛЬТАТЫ

Познавательные универсальные учебные действия

Базовые логические действия:

- выявлять и характеризовать существенные признаки математических объектов, понятий, отношений между понятиями, формулировать определения понятий, устанавливать существенный признак классификации, основания для обобщения и сравнения, критерии проводимого анализа;
- воспринимать, формулировать и преобразовывать суждения: утвердительные и отрицательные, единичные, частные и общие, условные;

- выявлять математические закономерности, взаимосвязи и противоречия в фактах, данных, наблюдениях и утверждениях, предлагать критерии для выявления закономерностей и противоречий;
- делать выводы с использованием законов логики, дедуктивных и индуктивных умозаключений, умозаключений по аналогии;
- разбирать доказательства математических утверждений (прямые и от противного), проводить самостоятельно несложные доказательства математических фактов, выстраивать аргументацию, приводить примеры и контрпримеры, обосновывать собственные рассуждения;
- выбирать способ решения учебной задачи (сравнивать несколько вариантов решения, выбирать наиболее подходящий с учётом самостоятельно выделенных критериев).

Базовые исследовательские действия:

- использовать вопросы как исследовательский инструмент познания, формулировать вопросы, фиксирующие противоречие, проблему, самостоятельно устанавливать искомое и данное, формировать гипотезу, аргументировать свою позицию, мнение;
- проводить по самостоятельно составленному плану несложный эксперимент, небольшое исследование по установлению особенностей математического объекта, зависимостей объектов между собой;
- самостоятельно формулировать обобщения и выводы по результатам проведённого наблюдения, исследования, оценивать достоверность полученных результатов, выводов и обобщений;
- прогнозировать возможное развитие процесса, а также выдвигать предположения о его развитии в новых условиях.

Работа с информацией:

- выявлять недостаточность и избыточность информации, данных, необходимых для решения задачи;
- выбирать, анализировать, систематизировать и интерпретировать информацию различных видов и форм представления;
- выбирать форму представления информации и иллюстрировать решаемые задачи схемами, диаграммами, иной графикой и их комбинациями;
- оценивать надёжность информации по критериям, предложенным учителем или сформулированным самостоятельно.

Коммуникативные универсальные учебные действия:

- воспринимать и формулировать суждения в соответствии с условиями и целями общения, ясно, точно, грамотно выражать свою точку зрения

- в устных и письменных текстах, давать пояснения по ходу решения задачи, комментировать полученный результат;
- в ходе обсуждения задавать вопросы по существу обсуждаемой темы, проблемы, решаемой задачи, высказывать идеи, нацеленные на поиск решения, сопоставлять свои суждения с суждениями других участников диалога, обнаруживать различие и сходство позиций, в корректной форме формулировать разногласия, свои возражения;
 - представлять результаты решения задачи, эксперимента, исследования, проекта, самостоятельно выбирать формат выступления с учётом задач презентации и особенностей аудитории;
 - понимать и использовать преимущества командной и индивидуальной работы при решении учебных математических задач;
 - принимать цель совместной деятельности, планировать организацию совместной работы, распределять виды работ, договариваться, обсуждать процесс и результат работы, обобщать мнения нескольких людей;
 - участвовать в групповых формах работы (обсуждения, обмен мнениями, мозговые штурмы и другие), выполнять свою часть работы и координировать свои действия с другими членами команды, оценивать качество своего вклада в общий продукт по критериям, сформулированным участниками взаимодействия.

Регулятивные универсальные учебные действия

Самоорганизация:

- самостоятельно составлять план, алгоритм решения задачи (или его часть), выбирать способ решения с учётом имеющихся ресурсов и собственных возможностей, аргументировать и корректировать варианты решений с учётом новой информации.

Самоконтроль, эмоциональный интеллект:

- владеть способами самопроверки, самоконтроля процесса и результата решения математической задачи;
- предвидеть трудности, которые могут возникнуть при решении задачи, вносить коррективы в деятельность на основе новых обстоятельств, найденных ошибок, выявленных трудностей;
- оценивать соответствие результата деятельности поставленной цели и условиям, объяснять причины достижения или недостижения цели, находить ошибку, давать оценку приобретённому опыту.

ПРЕДМЕТНЫЕ РЕЗУЛЬТАТЫ

К концу обучения в 5 классе обучающийся получит следующие предметные результаты:

Числа и вычисления

Понимать и правильно употреблять термины, связанные с натуральными числами, обыкновенными и десятичными дробями.

Сравнивать и упорядочивать натуральные числа, сравнивать в простейших случаях обыкновенные дроби, десятичные дроби.

Соотносить точку на координатной (числовой) прямой с соответствующим ей числом и изображать натуральные числа точками на координатной (числовой) прямой.

Выполнять арифметические действия с натуральными числами, с обыкновенными дробями в простейших случаях.

Выполнять проверку, прикидку результата вычислений.

Округлять натуральные числа.

Решение текстовых задач

Решать текстовые задачи арифметическим способом и с помощью организованного конечного перебора всех возможных вариантов.

Решать задачи, содержащие зависимости, связывающие величины: скорость, время, расстояние, цена, количество, стоимость.

Использовать краткие записи, схемы, таблицы, обозначения при решении задач.

Пользоваться основными единицами измерения: цены, массы, расстояния, времени, скорости, выражать одни единицы величины через другие.

Извлекать, анализировать, оценивать информацию, представленную в таблице, на столбчатой диаграмме, интерпретировать представленные данные, использовать данные при решении задач.

Наглядная геометрия

Пользоваться геометрическими понятиями: точка, прямая, отрезок, луч, угол, многоугольник, окружность, круг.

Приводить примеры объектов окружающего мира, имеющих форму изученных геометрических фигур.

Использовать терминологию, связанную с углами: вершина, сторона, с многоугольниками: угол, вершина, сторона, диагональ, с окружностью: радиус, диаметр, центр.

Изображать изученные геометрические фигуры на нелинованной и клетчатой бумаге с помощью циркуля и линейки.

Находить длины отрезков непосредственным измерением с помощью линейки, строить отрезки заданной длины; строить окружность заданного радиуса.

Использовать свойства сторон и углов прямоугольника, квадрата для их построения, вычисления площади и периметра.

Вычислять периметр и площадь квадрата, прямоугольника, фигур, составленных из прямоугольников, в том числе фигур, изображённых на клетчатой бумаге.

Пользоваться основными метрическими единицами измерения длины, площади; выражать одни единицы величины через другие.

Распознавать параллелепипед, куб, использовать терминологию: вершина, ребро, грань, измерения, находить измерения параллелепипеда, куба.

Вычислять объём куба, параллелепипеда по заданным измерениям, пользоваться единицами измерения объёма.

Решать несложные задачи на измерение геометрических величин в практических ситуациях.

К концу обучения в 6 классе обучающийся получит следующие предметные результаты:

Числа и вычисления

Знать и понимать термины, связанные с различными видами чисел и способами их записи, переходить (если это возможно) от одной формы записи числа к другой.

Сравнивать и упорядочивать целые числа, обыкновенные и десятичные дроби, сравнивать числа одного и разных знаков.

Выполнять, сочетая устные и письменные приёмы, арифметические действия с натуральными и целыми числами, обыкновенными и десятичными дробями, положительными и отрицательными числами.

Вычислять значения числовых выражений, выполнять прикидку и оценку результата вычислений, выполнять преобразования числовых выражений на основе свойств арифметических действий.

Соотносить точку на координатной прямой с соответствующим ей числом и изображать числа точками на координатной прямой, находить модуль числа.

Соотносить точки в прямоугольной системе координат с координатами этой точки.

Округлять целые числа и десятичные дроби, находить приближения чисел.

Числовые и буквенные выражения

Понимать и употреблять термины, связанные с записью степени числа, находить квадрат и куб числа, вычислять значения числовых выражений, содержащих степени.

Пользоваться признаками делимости, раскладывать натуральные числа на простые множители.

Пользоваться масштабом, составлять пропорции и отношения.

Использовать буквы для обозначения чисел при записи математических выражений, составлять буквенные выражения и формулы, находить значения буквенных выражений, осуществляя необходимые подстановки и преобразования.

Находить неизвестный компонент равенства.

Решение текстовых задач

Решать многошаговые текстовые задачи арифметическим способом.

Решать задачи, связанные с отношением, пропорциональностью величин, процентами, решать три основные задачи на дроби и проценты.

Решать задачи, содержащие зависимости, связывающие величины: скорость, время, расстояние, цена, количество, стоимость, производительность, время, объём работы, используя арифметические действия, оценку, прикидку, пользоваться единицами измерения соответствующих величин.

Составлять буквенные выражения по условию задачи.

Извлекать информацию, представленную в таблицах, на линейной, столбчатой или круговой диаграммах, интерпретировать представленные данные, использовать данные при решении задач.

Представлять информацию с помощью таблиц, линейной и столбчатой диаграмм.

Наглядная геометрия

Приводить примеры объектов окружающего мира, имеющих форму изученных геометрических плоских и пространственных фигур, примеры равных и симметричных фигур.

Изображать с помощью циркуля, линейки, транспортира на нелинованной и клетчатой бумаге изученные плоские геометрические фигуры и конфигурации, симметричные фигуры.

Пользоваться геометрическими понятиями: равенство фигур, симметрия, использовать терминологию, связанную с симметрией: ось симметрии, центр симметрии.

Находить величины углов измерением с помощью транспортира, строить углы заданной величины, пользоваться при решении задач градусной мерой углов, распознавать на чертежах острый, прямой, развёрнутый и тупой углы.

Вычислять длину ломаной, периметр многоугольника, пользоваться единицами измерения длины, выражать одни единицы измерения длины через другие.

Находить, используя чертёжные инструменты, расстояния: между двумя точками, от точки до прямой, длину пути на квадратной сетке.

Вычислять площадь фигур, составленных из прямоугольников, использовать разбиение на прямоугольники, на равные фигуры, достраивание до прямоугольника, пользоваться основными единицами измерения площади, выражать одни единицы измерения площади через другие.

Распознавать на моделях и изображениях пирамиду, конус, цилиндр, использовать терминологию: вершина, ребро, грань, основание, развёртка.

Изображать на клетчатой бумаге прямоугольный параллелепипед.

Вычислять объём прямоугольного параллелепипеда, куба, пользоваться основными единицами измерения объёма;

Решать несложные задачи на нахождение геометрических величин в практических ситуациях.

ТЕМАТИЧЕСКОЕ ПЛАНИРОВАНИЕ 5 КЛАСС

№ п/п	Наименование разделов и тем программы	Количество часов			Электронные (цифровые) образовательные ресурсы
		Всего	Контрольные работы	Практические работы	
1	Натуральные числа. Действия с натуральными числами	43	2		Библиотека ЦОК https://m.edsoo.ru/7f4131ce
2	Наглядная геометрия. Линии на плоскости	12		2	Библиотека ЦОК https://m.edsoo.ru/7f4131ce
3	Обыкновенные дроби	48	1		Библиотека ЦОК https://m.edsoo.ru/7f4131ce
4	Наглядная геометрия. Многоугольники	10		1	Библиотека ЦОК https://m.edsoo.ru/7f4131ce
5	Десятичные дроби	38	1		Библиотека ЦОК https://m.edsoo.ru/7f4131ce
6	Наглядная геометрия. Тела и фигуры в пространстве	9		1	Библиотека ЦОК https://m.edsoo.ru/7f4131ce
7	Повторение и обобщение	10	2		Библиотека ЦОК https://m.edsoo.ru/7f4131ce
ОБЩЕЕ КОЛИЧЕСТВО ЧАСОВ ПО ПРОГРАММЕ		170	7	4	

6 КЛАСС

№ п/п	Наименование разделов и тем программы	Количество часов			Электронные (цифровые) образовательные ресурсы
		Всего	Контрольные работы	Практические работы	
1	Натуральные числа	30	2		Библиотека ЦОК https://m.edsoo.ru/7f414736
2	Наглядная геометрия. Прямые на плоскости	7			Библиотека ЦОК https://m.edsoo.ru/7f414736
3	Дроби	32	1	1	Библиотека ЦОК https://m.edsoo.ru/7f414736
4	Наглядная геометрия. Симметрия	6		1	Библиотека ЦОК https://m.edsoo.ru/7f414736
5	Выражения с буквами	6			Библиотека ЦОК https://m.edsoo.ru/7f414736
6	Наглядная геометрия. Фигуры на плоскости	14	1	1	Библиотека ЦОК https://m.edsoo.ru/7f414736
7	Положительные и отрицательные числа	40	1		Библиотека ЦОК https://m.edsoo.ru/7f414736
8	Представление данных	6		1	Библиотека ЦОК https://m.edsoo.ru/7f414736
9	Наглядная геометрия. Фигуры в пространстве	9		1	Библиотека ЦОК https://m.edsoo.ru/7f414736
10	Повторение, обобщение, систематизация	20	2		Библиотека ЦОК https://m.edsoo.ru/7f414736
ОБЩЕЕ КОЛИЧЕСТВО ЧАСОВ ПО ПРОГРАММЕ		170	7	5	

ПОУРОЧНОЕ ПЛАНИРОВАНИЕ
5 КЛАСС

№ п/п	Тема урока	Количество часов			Электронные цифровые образовательные ресурсы
		Всего	Контрольные работы	Практические работы	
1	Десятичная система счисления. Ряд натуральных чисел	1			Библиотека ЦОК https://m.edsoo.ru/f2a0cc0c
2	Десятичная система счисления. Ряд натуральных чисел	1			Библиотека ЦОК https://m.edsoo.ru/f2a0cc0c
3	Натуральный ряд. Число 0	1			Библиотека ЦОК https://m.edsoo.ru/f2a0cafe
4	Натуральный ряд. Число 0	1			Библиотека ЦОК https://m.edsoo.ru/f2a0cafe
5	Натуральные числа на координатной прямой	1			Библиотека ЦОК https://m.edsoo.ru/f2a0e0fc
6	Натуральные числа на координатной прямой	1			Библиотека ЦОК https://m.edsoo.ru/f2a0e2a0
7	Натуральные числа на координатной прямой	1			Библиотека ЦОК https://m.edsoo.ru/f2a0e426
8	Сравнение, округление натуральных чисел	1			Библиотека ЦОК https://m.edsoo.ru/f2a0ce32
9	Сравнение, округление натуральных чисел	1			Библиотека ЦОК https://m.edsoo.ru/f2a0cf54
10	Сравнение, округление натуральных чисел	1			Библиотека ЦОК https://m.edsoo.ru/f2a0d300

11	Сравнение, округление натуральных чисел	1			Библиотека ЦОК https://m.edsoo.ru/f2a0d440
12	Входная (стартовая) контрольная работа	1	1		Библиотека ЦОК https://m.edsoo.ru/f2a0d300
13	Арифметические действия с натуральными числами	1			Библиотека ЦОК https://m.edsoo.ru/f2a0eaca
14	Арифметические действия с натуральными числами	1			Библиотека ЦОК https://m.edsoo.ru/f2a0f5ba
15	Арифметические действия с натуральными числами	1			Библиотека ЦОК https://m.edsoo.ru/f2a0f704
16	Арифметические действия с натуральными числами	1			Библиотека ЦОК https://m.edsoo.ru/f2a0fd8a
17	Арифметические действия с натуральными числами	1			Библиотека ЦОК https://m.edsoo.ru/f2a1015e
18	Арифметические действия с натуральными числами	1			Библиотека ЦОК https://m.edsoo.ru/f2a10c3a
19	Арифметические действия с натуральными числами	1			Библиотека ЦОК https://m.edsoo.ru/f2a10da2
20	Свойства нуля при сложении и умножении, свойства единицы при умножении	1			Библиотека ЦОК https://m.edsoo.ru/f2a104ec
21	Свойства нуля при сложении и умножении, свойства единицы при умножении	1			Библиотека ЦОК https://m.edsoo.ru/f2a104ec
22	Переместительное и сочетательное свойства сложения и умножения, распределительное свойство умножения	1			Библиотека ЦОК https://m.edsoo.ru/f2a0ef3e

23	Переместительное и сочетательное свойства сложения и умножения, распределительное свойство умножения	1			Библиотека ЦОК https://m.edsoo.ru/f2a0ef3e
24	Переместительное и сочетательное свойства сложения и умножения, распределительное свойство умножения	1			Библиотека ЦОК https://m.edsoo.ru/f2a0ef3e
25	Делители и кратные числа, разложение числа на множители	1			Библиотека ЦОК https://m.edsoo.ru/f2a116b2
26	Делители и кратные числа, разложение числа на множители	1			Библиотека ЦОК https://m.edsoo.ru/f2a116b2
27	Делители и кратные числа, разложение числа на множители	1			Библиотека ЦОК https://m.edsoo.ru/f2a116b2
28	Деление с остатком	1			Библиотека ЦОК https://m.edsoo.ru/f2a116c
29	Деление с остатком	1			Библиотека ЦОК https://m.edsoo.ru/f2a114fa
30	Простые и составные числа	1			Библиотека ЦОК https://m.edsoo.ru/f2a11a90
31	Простые и составные числа	1			Библиотека ЦОК https://m.edsoo.ru/f2a11bb2
32	Признаки делимости на 2, 5, 10, 3, 9	1			Библиотека ЦОК https://m.edsoo.ru/f2a11806
33	Признаки делимости на 2, 5, 10, 3, 9	1			Библиотека ЦОК https://m.edsoo.ru/f2a1196e
34	Числовые выражения; порядок действий	1			Библиотека ЦОК https://m.edsoo.ru/f2a11f18
35	Числовые выражения; порядок действий	1			Библиотека ЦОК https://m.edsoo.ru/f2a12080

36	Числовые выражения; порядок действий	1			Библиотека ЦОК https://m.edsoo.ru/f2a123fa
37	Решение текстовых задач на все арифметические действия, на движение и покупки	1			Библиотека ЦОК https://m.edsoo.ru/f2a0f894
38	Решение текстовых задач на все арифметические действия, на движение и покупки	1			Библиотека ЦОК https://m.edsoo.ru/f2a0f9fc
39	Решение текстовых задач на все арифметические действия, на движение и покупки	1			Библиотека ЦОК https://m.edsoo.ru/f2a121a2
40	Решение текстовых задач на все арифметические действия, на движение и покупки	1			Библиотека ЦОК https://m.edsoo.ru/f2a12558
41	Решение текстовых задач на все арифметические действия, на движение и покупки	1			Библиотека ЦОК https://m.edsoo.ru/f2a12832
42	Решение текстовых задач на все арифметические действия, на движение и покупки	1			Библиотека ЦОК https://m.edsoo.ru/f2a12990
43	Контрольная работа по теме "Натуральные числа и нуль"	1	1		Библиотека ЦОК https://m.edsoo.ru/f2a12c8a
44	Точка, прямая, отрезок, луч. Ломаная	1			Библиотека ЦОК https://m.edsoo.ru/f2a0d54e
45	Измерение длины отрезка, метрические единицы измерения длины	1			Библиотека ЦОК https://m.edsoo.ru/f2a0daee
46	Измерение длины отрезка, метрические единицы измерения длины	1			Библиотека ЦОК https://m.edsoo.ru/f2a0df3a

47	Окружность и круг	1			Библиотека ЦОК https://m.edsoo.ru/f2a0d684
48	Окружность и круг	1			
49	Практическая работа по теме "Построение узора из окружностей"	1		1	Библиотека ЦОК https://m.edsoo.ru/f2a0d7e2
50	Угол. Прямой, острый, тупой и развёрнутый углы	1			Библиотека ЦОК https://m.edsoo.ru/f2a1302a
51	Угол. Прямой, острый, тупой и развёрнутый углы	1			Библиотека ЦОК https://m.edsoo.ru/f2a1302a
52	Измерение углов	1			Библиотека ЦОК https://m.edsoo.ru/f2a1319c
53	Измерение углов	1			Библиотека ЦОК https://m.edsoo.ru/f2a132fa
54	Измерение углов	1			Библиотека ЦОК https://m.edsoo.ru/f2a13476
55	Практическая работа по теме "Построение углов"	1		1	Библиотека ЦОК https://m.edsoo.ru/f2a13606
56	Дробь. Правильные и неправильные дроби	1			Библиотека ЦОК https://m.edsoo.ru/f2a13764
57	Дробь. Правильные и неправильные дроби	1			Библиотека ЦОК https://m.edsoo.ru/f2a13c8c
58	Дробь. Правильные и неправильные дроби	1			Библиотека ЦОК https://m.edsoo.ru/f2a14146
59	Дробь. Правильные и неправильные дроби	1			Библиотека ЦОК https://m.edsoo.ru/f2a153f2
60	Дробь. Правильные и неправильные дроби	1			Библиотека ЦОК https://m.edsoo.ru/f2a15582

61	Основное свойство дроби	1			Библиотека ЦОК https://m.edsoo.ru/f2a143e4
62	Основное свойство дроби	1			Библиотека ЦОК https://m.edsoo.ru/f2a1451a
63	Основное свойство дроби	1			Библиотека ЦОК https://m.edsoo.ru/f2a1463c
64	Основное свойство дроби	1			Библиотека ЦОК https://m.edsoo.ru/f2a1475e
65	Основное свойство дроби	1			Библиотека ЦОК https://m.edsoo.ru/f2a14c90
66	Основное свойство дроби	1			Библиотека ЦОК https://m.edsoo.ru/f2a14de4
67	Основное свойство дроби	1			Библиотека ЦОК https://m.edsoo.ru/f2a14de4
68	Сравнение дробей	1			Библиотека ЦОК https://m.edsoo.ru/f2a14f74
69	Сравнение дробей	1			Библиотека ЦОК https://m.edsoo.ru/f2a151f4
70	Сравнение дробей	1			Библиотека ЦОК https://m.edsoo.ru/f2a151f4
71	Сравнение дробей	1			Библиотека ЦОК https://m.edsoo.ru/f2a151f4
72	Сложение и вычитание обыкновенных дробей	1			Библиотека ЦОК https://m.edsoo.ru/f2a17cc4
73	Сложение и вычитание обыкновенных дробей	1			Библиотека ЦОК https://m.edsoo.ru/f2a17e54
74	Сложение и вычитание обыкновенных дробей	1			Библиотека ЦОК https://m.edsoo.ru/f2a1802a

75	Сложение и вычитание обыкновенных дробей	1			Библиотека ЦОК https://m.edsoo.ru/f2a181ce
76	Сложение и вычитание обыкновенных дробей	1			Библиотека ЦОК https://m.edsoo.ru/f2a1835e
77	Сложение и вычитание обыкновенных дробей	1			Библиотека ЦОК https://m.edsoo.ru/f2a181ce
78	Сложение и вычитание обыкновенных дробей	1			Библиотека ЦОК https://m.edsoo.ru/f2a181ce
79	Сложение и вычитание обыкновенных дробей	1			Библиотека ЦОК https://m.edsoo.ru/f2a181ce
80	Смешанная дробь	1			Библиотека ЦОК https://m.edsoo.ru/f2a1592e
81	Смешанная дробь	1			Библиотека ЦОК https://m.edsoo.ru/f2a15a5a
82	Смешанная дробь	1			Библиотека ЦОК https://m.edsoo.ru/f2a15b68
83	Смешанная дробь	1			Библиотека ЦОК https://m.edsoo.ru/f2a15e2e
84	Умножение и деление обыкновенных дробей; взаимнообратные дроби	1			Библиотека ЦОК https://m.edsoo.ru/f2a184e4
85	Умножение и деление обыкновенных дробей; взаимнообратные дроби	1			Библиотека ЦОК https://m.edsoo.ru/f2a18692
86	Умножение и деление обыкновенных дробей; взаимнообратные дроби	1			Библиотека ЦОК https://m.edsoo.ru/f2a18a20
87	Умножение и деление обыкновенных дробей; взаимнообратные дроби	1			Библиотека ЦОК https://m.edsoo.ru/f2a18b56
88	Умножение и деление обыкновенных дробей; взаимнообратные дроби	1			Библиотека ЦОК https://m.edsoo.ru/f2a19088

89	Умножение и деление обыкновенных дробей; взаимнообратные дроби	1			Библиотека ЦОК https://m.edsoo.ru/f2a19560
90	Умножение и деление обыкновенных дробей; взаимнообратные дроби	1			Библиотека ЦОК https://m.edsoo.ru/f2a196a0
91	Умножение и деление обыкновенных дробей; взаимнообратные дроби	1			Библиотека ЦОК https://m.edsoo.ru/f2a198da
92	Решение текстовых задач, содержащих дроби. Основные задачи на дроби	1			Библиотека ЦОК https://m.edsoo.ru/f2a181ce
93	Решение текстовых задач, содержащих дроби. Основные задачи на дроби	1			Библиотека ЦОК https://m.edsoo.ru/f2a1835e
94	Решение текстовых задач, содержащих дроби. Основные задачи на дроби	1			Библиотека ЦОК https://m.edsoo.ru/f2a18c5a
95	Решение текстовых задач, содержащих дроби. Основные задачи на дроби	1			Библиотека ЦОК https://m.edsoo.ru/f2a18e76
96	Решение текстовых задач, содержащих дроби. Основные задачи на дроби	1			Библиотека ЦОК https://m.edsoo.ru/f2a18f7a
97	Решение текстовых задач, содержащих дроби. Основные задачи на дроби	1			Библиотека ЦОК https://m.edsoo.ru/f2a199f2
98	Решение текстовых задач, содержащих дроби. Основные задачи на дроби	1			Библиотека ЦОК https://m.edsoo.ru/f2a19c2c
99	Решение текстовых задач, содержащих дроби. Основные задачи на дроби	1			Библиотека ЦОК https://m.edsoo.ru/f2a1a1d6
100	Решение текстовых задач, содержащих дроби. Основные задачи на дроби	1			Библиотека ЦОК https://m.edsoo.ru/f2a1a2ee
101	Применение букв для записи математических выражений и предложений	1			Библиотека ЦОК https://m.edsoo.ru/f2a1a3fc

102	Применение букв для записи математических выражений и предложений	1			Библиотека ЦОК https://m.edsoo.ru/f2a1a3fc
103	Контрольная работа по теме "Обыкновенные дроби"	1	1		Библиотека ЦОК https://m.edsoo.ru/f2a1a51e
104	Многоугольники. Четырёхугольник, прямоугольник, квадрат	1			Библиотека ЦОК https://m.edsoo.ru/f2a16ae0
105	Многоугольники. Четырёхугольник, прямоугольник, квадрат	1			Библиотека ЦОК https://m.edsoo.ru/f2a16c7a
106	Практическая работа по теме "Построение прямоугольника с заданными сторонами на нелинованной бумаге"	1		1	Библиотека ЦОК https://m.edsoo.ru/f2a16e1e
107	Треугольник	1			Библиотека ЦОК https://m.edsoo.ru/f2a16194
108	Треугольник	1			
109	Площадь и периметр прямоугольника и многоугольников, составленных из прямоугольников, единицы измерения площади	1			Библиотека ЦОК https://m.edsoo.ru/f2a16fe0
110	Площадь и периметр прямоугольника и многоугольников, составленных из прямоугольников, единицы измерения площади	1			Библиотека ЦОК https://m.edsoo.ru/f2a17184
111	Площадь и периметр прямоугольника и многоугольников, составленных из прямоугольников, единицы измерения площади	1			Библиотека ЦОК https://m.edsoo.ru/f2a17328

112	Периметр многоугольника	1			Библиотека ЦОК https://m.edsoo.ru/f2a1691e
113	Периметр многоугольника	1			Библиотека ЦОК https://m.edsoo.ru/f2a1691e
114	Десятичная запись дробей	1			Библиотека ЦОК https://m.edsoo.ru/f2a1b55e
115	Десятичная запись дробей	1			Библиотека ЦОК https://m.edsoo.ru/f2a1b87e
116	Десятичная запись дробей	1			Библиотека ЦОК https://m.edsoo.ru/f2a1bcfc
117	Сравнение десятичных дробей	1			Библиотека ЦОК https://m.edsoo.ru/f2a1c49a
118	Сравнение десятичных дробей	1			Библиотека ЦОК https://m.edsoo.ru/f2a1c63e
119	Сравнение десятичных дробей	1			Библиотека ЦОК https://m.edsoo.ru/f2a1cb02
120	Сравнение десятичных дробей	1			Библиотека ЦОК https://m.edsoo.ru/f2a1cc2e
121	Сравнение десятичных дробей	1			Библиотека ЦОК https://m.edsoo.ru/f2a1691e
122	Действия с десятичными дробями	1			Библиотека ЦОК https://m.edsoo.ru/f2a1ce4a
123	Действия с десятичными дробями	1			Библиотека ЦОК https://m.edsoo.ru/f2a1cf62
124	Действия с десятичными дробями	1			Библиотека ЦОК https://m.edsoo.ru/f2a1d174
125	Действия с десятичными дробями	1			Библиотека ЦОК https://m.edsoo.ru/f2a1d516

126	Действия с десятичными дробями	1			Библиотека ЦОК https://m.edsoo.ru/f2a1d64c
127	Действия с десятичными дробями	1			Библиотека ЦОК https://m.edsoo.ru/f2a1d750
128	Действия с десятичными дробями	1			Библиотека ЦОК https://m.edsoo.ru/f2a1d85e
129	Действия с десятичными дробями	1			Библиотека ЦОК https://m.edsoo.ru/f2a1d962
130	Действия с десятичными дробями	1			Библиотека ЦОК https://m.edsoo.ru/f2a1da7a
131	Действия с десятичными дробями	1			Библиотека ЦОК https://m.edsoo.ru/f2a1db88
132	Действия с десятичными дробями	1			Библиотека ЦОК https://m.edsoo.ru/f2a1e01a
133	Действия с десятичными дробями	1			Библиотека ЦОК https://m.edsoo.ru/f2a1e150
134	Действия с десятичными дробями	1			Библиотека ЦОК https://m.edsoo.ru/f2a1e268
135	Действия с десятичными дробями	1			Библиотека ЦОК https://m.edsoo.ru/f2a1e3da
136	Действия с десятичными дробями	1			Библиотека ЦОК https://m.edsoo.ru/f2a1e4f2
137	Действия с десятичными дробями	1			Библиотека ЦОК https://m.edsoo.ru/f2a1e4f2
138	Действия с десятичными дробями	1			Библиотека ЦОК https://m.edsoo.ru/f2a1e5f6
139	Действия с десятичными дробями	1			Библиотека ЦОК https://m.edsoo.ru/f2a1e704

140	Действия с десятичными дробями	1			Библиотека ЦОК https://m.edsoo.ru/f2a1e704
141	Округление десятичных дробей	1			Библиотека ЦОК https://m.edsoo.ru/f2a1e826
142	Округление десятичных дробей	1			Библиотека ЦОК https://m.edsoo.ru/f2a1eb50
143	Округление десятичных дробей	1			Библиотека ЦОК https://m.edsoo.ru/f2a1ec68
144	Округление десятичных дробей	1			Библиотека ЦОК https://m.edsoo.ru/f2a1ec68
145	Решение текстовых задач, содержащих дроби. Основные задачи на дроби	1			Библиотека ЦОК https://m.edsoo.ru/f2a1ed8a
146	Решение текстовых задач, содержащих дроби. Основные задачи на дроби	1			Библиотека ЦОК https://m.edsoo.ru/f2a1ef10
147	Решение текстовых задач, содержащих дроби. Основные задачи на дроби	1			Библиотека ЦОК https://m.edsoo.ru/f2a1f028
148	Решение текстовых задач, содержащих дроби. Основные задачи на дроби	1			Библиотека ЦОК https://m.edsoo.ru/f2a1f136
149	Решение текстовых задач, содержащих дроби. Основные задачи на дроби	1			Библиотека ЦОК https://m.edsoo.ru/f2a1f136
150	Решение текстовых задач, содержащих дроби. Основные задачи на дроби	1			Библиотека ЦОК https://m.edsoo.ru/f2a1f136
151	Контрольная работа по теме "Десятичные дроби"	1	1		Библиотека ЦОК https://m.edsoo.ru/f2a1f23a
152	Многогранники. Изображение многогранников. Модели пространственных тел	1			Библиотека ЦОК https://m.edsoo.ru/f2a1a69a

153	Многогранники. Изображение многогранников. Модели пространственных тел	1			Библиотека ЦОК https://m.edsoo.ru/f2a1ad2a
154	Прямоугольный параллелепипед, куб. Развёртки куба и параллелепипеда	1			Библиотека ЦОК https://m.edsoo.ru/f2a1a802
155	Прямоугольный параллелепипед, куб. Развёртки куба и параллелепипеда	1			Библиотека ЦОК https://m.edsoo.ru/f2a1a924
156	Практическая работа по теме "Развёртка куба"	1		1	Библиотека ЦОК https://m.edsoo.ru/f2a1aef6
157	Объём куба, прямоугольного параллелепипеда	1			Библиотека ЦОК https://m.edsoo.ru/f2a1b09a
158	Объём куба, прямоугольного параллелепипеда	1			Библиотека ЦОК https://m.edsoo.ru/f2a1b248
159	Объём куба, прямоугольного параллелепипеда	1			Библиотека ЦОК https://m.edsoo.ru/f2a1b248
160	Промежуточная итоговая аттестация	1	1		Библиотека ЦОК https://m.edsoo.ru/f2a1b248
161	Повторение основных понятий и методов курса 5 класса, обобщение знаний/Всероссийская проверочная работа	1			Библиотека ЦОК https://m.edsoo.ru/f2a1f76c
162	Повторение основных понятий и методов курса 5 класса, обобщение знаний/Всероссийская проверочная работа	1			Библиотека ЦОК https://m.edsoo.ru/f2a1f924
163	Повторение основных понятий и методов курса 5 класса, обобщение знаний	1			Библиотека ЦОК https://m.edsoo.ru/f2a1faaa

164	Повторение основных понятий и методов курса 5 класса, обобщение знаний	1			Библиотека ЦОК https://m.edsoo.ru/f2a1fc08
165	Повторение основных понятий и методов курса 5 класса, обобщение знаний	1			Библиотека ЦОК https://m.edsoo.ru/f2a1feec
166	Повторение основных понятий и методов курса 5 класса, обобщение знаний	1			Библиотека ЦОК https://m.edsoo.ru/f2a200a4
167	Итоговая контрольная работа	1	1		Библиотека ЦОК https://m.edsoo.ru/f2a200a4
168	Повторение основных понятий и методов курса 5 класса, обобщение знаний	1			Библиотека ЦОК https://m.edsoo.ru/f2a201f8
169	Повторение основных понятий и методов курса 5 класса, обобщение знаний	1			Библиотека ЦОК https://m.edsoo.ru/f2a20388
170	Повторение основных понятий и методов курса 5 класса, обобщение знаний	1			Библиотека ЦОК https://m.edsoo.ru/f2a2069e
ОБЩЕЕ КОЛИЧЕСТВО ЧАСОВ ПО ПРОГРАММЕ		170	4	4	

6 КЛАСС

№ п/п	Тема урока	Количество часов			Дата изучения	Электронные цифровые образовательные ресурсы
		Всего	Контрольные работы	Практические работы		
1	Арифметические действия с многозначными натуральными числами	1				Библиотека ЦОК https://m.edsoo.ru/f2a208ec
2	Арифметические действия с многозначными натуральными числами	1				Библиотека ЦОК https://m.edsoo.ru/f2a20aea
3	Арифметические действия с многозначными натуральными числами	1				Библиотека ЦОК https://m.edsoo.ru/f2a2140e
4	Арифметические действия с многозначными натуральными числами	1				Библиотека ЦОК https://m.edsoo.ru/f2a21580
5	Арифметические действия с многозначными натуральными числами	1				Библиотека ЦОК https://m.edsoo.ru/f2a216de
6	Арифметические действия с многозначными натуральными числами	1				Библиотека ЦОК https://m.edsoo.ru/f2a2180a
7	Числовые выражения, порядок действий, использование скобок	1				Библиотека ЦОК https://m.edsoo.ru/f2a20c48
8	Числовые выражения, порядок действий, использование скобок	1				Библиотека ЦОК https://m.edsoo.ru/f2a20d6a

9	Числовые выражения, порядок действий, использование скобок	1				Библиотека ЦОК https://m.edsoo.ru/f2a20d6a
10	Числовые выражения, порядок действий, использование скобок	1				Библиотека ЦОК https://m.edsoo.ru/f2a20d6a
11	Входная (стартовая) контрольная работа	1	1			Библиотека ЦОК https://m.edsoo.ru/f2a20d6a
12	Округление натуральных чисел	1				Библиотека ЦОК https://m.edsoo.ru/f2a21274
13	Округление натуральных чисел	1				Библиотека ЦОК https://m.edsoo.ru/f2a20d6a
14	Округление натуральных чисел	1				Библиотека ЦОК https://m.edsoo.ru/f2a20d6a
15	Делители и кратные числа; наибольший общий делитель и наименьшее общее кратное	1				Библиотека ЦОК https://m.edsoo.ru/f2a22a3e
16	Делители и кратные числа; наибольший общий делитель и наименьшее общее кратное	1				Библиотека ЦОК https://m.edsoo.ru/f2a22b9c
17	Делители и кратные числа; наибольший общий делитель и наименьшее общее кратное	1				Библиотека ЦОК https://m.edsoo.ru/f2a2340c
18	Делители и кратные числа; наибольший общий делитель и наименьшее общее кратное	1				Библиотека ЦОК https://m.edsoo.ru/f2a2340c
19	Делители и кратные числа; наибольший общий делитель и наименьшее общее кратное	1				Библиотека ЦОК https://m.edsoo.ru/f2a2340c

20	Делители и кратные числа; наибольший общий делитель и наименьшее общее кратное	1				Библиотека ЦОК https://m.edsoo.ru/f2a2340c
21	Делимость суммы и произведения	1				Библиотека ЦОК https://m.edsoo.ru/f2a22d2c
22	Делимость суммы и произведения	1				Библиотека ЦОК https://m.edsoo.ru/f2a23254
23	Деление с остатком	1				Библиотека ЦОК https://m.edsoo.ru/f2a23254
24	Деление с остатком	1				Библиотека ЦОК https://m.edsoo.ru/f2a24104
25	Решение текстовых задач	1				Библиотека ЦОК https://m.edsoo.ru/f2a21e90
26	Решение текстовых задач	1				Библиотека ЦОК https://m.edsoo.ru/f2a2226e
27	Решение текстовых задач	1				Библиотека ЦОК https://m.edsoo.ru/f2a22412
28	Решение текстовых задач	1				Библиотека ЦОК https://m.edsoo.ru/f2a226e2
29	Решение текстовых задач	1				Библиотека ЦОК https://m.edsoo.ru/f2a228a4
30	Контрольная работа по теме "Натуральные числа"	1	1			Библиотека ЦОК https://m.edsoo.ru/f2a242a8
31	Перпендикулярные прямые	1				Библиотека ЦОК https://m.edsoo.ru/f2a24442
32	Перпендикулярные прямые	1				Библиотека ЦОК https://m.edsoo.ru/f2a24596

33	Параллельные прямые	1				Библиотека ЦОК https://m.edsoo.ru/f2a248d4
34	Параллельные прямые	1				Библиотека ЦОК https://m.edsoo.ru/f2a24a32
35	Расстояние между двумя точками, от точки до прямой, длина маршрута на квадратной сетке	1				Библиотека ЦОК https://m.edsoo.ru/f2a24776
36	Расстояние между двумя точками, от точки до прямой, длина маршрута на квадратной сетке	1				Библиотека ЦОК https://m.edsoo.ru/f2a24776
37	Расстояние между двумя точками, от точки до прямой, длина маршрута на квадратной сетке	1				Библиотека ЦОК https://m.edsoo.ru/f2a24eb0
38	Обыкновенная дробь, основное свойство дроби, сокращение дробей	1				Библиотека ЦОК https://m.edsoo.ru/f2a261fc
39	Обыкновенная дробь, основное свойство дроби, сокращение дробей	1				Библиотека ЦОК https://m.edsoo.ru/f2a26670
40	Обыкновенная дробь, основное свойство дроби, сокращение дробей	1				Библиотека ЦОК https://m.edsoo.ru/f2a26936
41	Обыкновенная дробь, основное свойство дроби, сокращение дробей	1				Библиотека ЦОК https://m.edsoo.ru/f2a26ab2

42	Сравнение и упорядочивание дробей	1				Библиотека ЦОК https://m.edsoo.ru/f2a2721e
43	Сравнение и упорядочивание дробей	1				Библиотека ЦОК https://m.edsoo.ru/f2a2749e
44	Сравнение и упорядочивание дробей	1				Библиотека ЦОК https://m.edsoo.ru/f2a275ac
45	Десятичные дроби и метрическая система мер	1				Библиотека ЦОК https://m.edsoo.ru/f2a2638c
46	Десятичные дроби и метрическая система мер	1				Библиотека ЦОК https://m.edsoo.ru/f2a2638c
47	Арифметические действия с обыкновенными и десятичными дробями	1				Библиотека ЦОК https://m.edsoo.ru/f2a276c4
48	Арифметические действия с обыкновенными и десятичными дробями	1				Библиотека ЦОК https://m.edsoo.ru/f2a277dc
49	Арифметические действия с обыкновенными и десятичными дробями	1				Библиотека ЦОК https://m.edsoo.ru/f2a27d40
50	Арифметические действия с обыкновенными и десятичными дробями	1				Библиотека ЦОК https://m.edsoo.ru/f2a27ec6
51	Арифметические действия с обыкновенными и десятичными дробями	1				Библиотека ЦОК https://m.edsoo.ru/f2a27c00
52	Отношение	1				Библиотека ЦОК https://m.edsoo.ru/f2a282c2

53	Отношение	1				Библиотека ЦОК https://m.edsoo.ru/f2a2638c
54	Деление в данном отношении	1				Библиотека ЦОК https://m.edsoo.ru/f2a28448
55	Деление в данном отношении	1				Библиотека ЦОК https://m.edsoo.ru/f2a28448
56	Масштаб, пропорция	1				Библиотека ЦОК https://m.edsoo.ru/f2a28a7e
57	Масштаб, пропорция	1				Библиотека ЦОК https://m.edsoo.ru/f2a28c22
58	Понятие процента	1				Библиотека ЦОК https://m.edsoo.ru/f2a28d76
59	Понятие процента	1				Библиотека ЦОК https://m.edsoo.ru/f2a28efc
60	Вычисление процента от величины и величины по её проценту	1				Библиотека ЦОК https://m.edsoo.ru/f2a29064
61	Вычисление процента от величины и величины по её проценту	1				Библиотека ЦОК https://m.edsoo.ru/f2a291e0
62	Вычисление процента от величины и величины по её проценту	1				Библиотека ЦОК https://m.edsoo.ru/f2a291e0
63	Вычисление процента от величины и величины по её проценту	1				Библиотека ЦОК https://m.edsoo.ru/f2a291e0
64	Решение текстовых задач, содержащих дроби и проценты	1				Библиотека ЦОК https://m.edsoo.ru/f2a26512

65	Решение текстовых задач, содержащих дроби и проценты	1				Библиотека ЦОК https://m.edsoo.ru/f2a2818c
66	Решение текстовых задач, содержащих дроби и проценты	1				Библиотека ЦОК https://m.edsoo.ru/f2a29546
67	Решение текстовых задач, содержащих дроби и проценты	1				Библиотека ЦОК https://m.edsoo.ru/f2a29a46
68	Контрольная работа по теме "Дроби"	1	1			Библиотека ЦОК https://m.edsoo.ru/f2a29d34
69	Практическая работа по теме "Отношение длины окружности к её диаметру"	1		1		Библиотека ЦОК https://m.edsoo.ru/f2a29bea
70	Осевая симметрия. Центральная симметрия	1				Библиотека ЦОК https://m.edsoo.ru/f2a2509a
71	Осевая симметрия. Центральная симметрия	1				Библиотека ЦОК https://m.edsoo.ru/f2a25428
72	Построение симметричных фигур	1				Библиотека ЦОК https://m.edsoo.ru/f2a252ca
73	Построение симметричных фигур	1				Библиотека ЦОК https://m.edsoo.ru/f2a257fc
74	Практическая работа по теме "Осевая симметрия"	1		1		Библиотека ЦОК https://m.edsoo.ru/f2a2598c
75	Симметрия в пространстве	1				Библиотека ЦОК https://m.edsoo.ru/f2a25ae0
76	Применение букв для записи математических выражений и предложений	1				Библиотека ЦОК https://m.edsoo.ru/f2a2b274
77	Буквенные выражения и числовые подстановки	1				Библиотека ЦОК https://m.edsoo.ru/f2a2b972

78	Буквенные равенства, нахождение неизвестного компонента	1				Библиотека ЦОК https://m.edsoo.ru/f2a2bada
79	Буквенные равенства, нахождение неизвестного компонента	1				Библиотека ЦОК https://m.edsoo.ru/f2a2bbe8
80	Формулы	1				Библиотека ЦОК https://m.edsoo.ru/f2a2bd14
81	Формулы	1				Библиотека ЦОК https://m.edsoo.ru/f2a2be40
82	Четырёхугольник, примеры четырёхугольников	1				Библиотека ЦОК https://m.edsoo.ru/f2a2a19e
83	Прямоугольник, квадрат: свойства сторон, углов, диагоналей	1				Библиотека ЦОК https://m.edsoo.ru/f2a2a2f2
84	Прямоугольник, квадрат: свойства сторон, углов, диагоналей	1				Библиотека ЦОК https://m.edsoo.ru/f2a2a2f2
85	Измерение углов. Виды треугольников	1				Библиотека ЦОК https://m.edsoo.ru/f2a2a75c
86	Измерение углов. Виды треугольников	1				Библиотека ЦОК https://m.edsoo.ru/f2a2ab94
87	Периметр многоугольника	1				Библиотека ЦОК https://m.edsoo.ru/f2a29eb0
88	Периметр многоугольника	1				Библиотека ЦОК https://m.edsoo.ru/f2a29eb0
89	Площадь фигуры	1				Библиотека ЦОК https://m.edsoo.ru/f2a29eb0

90	Площадь фигуры	1				Библиотека ЦОК https://m.edsoo.ru/f2a29eb0
91	Формулы периметра и площади прямоугольника	1				Библиотека ЦОК https://m.edsoo.ru/f2a29eb0
92	Формулы периметра и площади прямоугольника	1				Библиотека ЦОК https://m.edsoo.ru/f2a29eb0
93	Приближённое измерение площади фигур	1				Библиотека ЦОК https://m.edsoo.ru/f2a29eb0
94	Практическая работа по теме "Площадь круга"	1		1		Библиотека ЦОК https://m.edsoo.ru/f2a2ae8c
95	Контрольная работа по теме "Выражения с буквами. Фигуры на плоскости"	1	1			Библиотека ЦОК https://m.edsoo.ru/f2a29eb0
96	Целые числа	1				Библиотека ЦОК https://m.edsoo.ru/f2a2bf6c
97	Целые числа	1				Библиотека ЦОК https://m.edsoo.ru/f2a2c07a
98	Целые числа	1				Библиотека ЦОК https://m.edsoo.ru/f2a2c17e
99	Модуль числа, геометрическая интерпретация модуля	1				Библиотека ЦОК https://m.edsoo.ru/f2a2c886
100	Модуль числа, геометрическая интерпретация модуля	1				Библиотека ЦОК https://m.edsoo.ru/f2a2ca3e
101	Модуль числа, геометрическая интерпретация модуля	1				Библиотека ЦОК https://m.edsoo.ru/f2a2cba6
102	Модуль числа, геометрическая интерпретация модуля	1				Библиотека ЦОК https://m.edsoo.ru/f2a2cba6

103	Модуль числа, геометрическая интерпретация модуля	1				Библиотека ЦОК https://m.edsoo.ru/f2a2cba6
104	Числовые промежутки	1				Библиотека ЦОК https://m.edsoo.ru/f2a2cba6
105	Положительные и отрицательные числа	1				Библиотека ЦОК https://m.edsoo.ru/f2a2cba6
106	Положительные и отрицательные числа	1				Библиотека ЦОК https://m.edsoo.ru/f2a2cba6
107	Сравнение положительных и отрицательных чисел	1				Библиотека ЦОК https://m.edsoo.ru/f2a2ce30
108	Сравнение положительных и отрицательных чисел	1				Библиотека ЦОК https://m.edsoo.ru/f2a2cf48
109	Сравнение положительных и отрицательных чисел	1				Библиотека ЦОК https://m.edsoo.ru/f2a2cf48
110	Сравнение положительных и отрицательных чисел	1				Библиотека ЦОК https://m.edsoo.ru/f2a2cf48
111	Сравнение положительных и отрицательных чисел	1				Библиотека ЦОК https://m.edsoo.ru/f2a2cf48
112	Арифметические действия с положительными и отрицательными числами	1				Библиотека ЦОК https://m.edsoo.ru/f2a2d830
113	Арифметические действия с положительными и отрицательными числами	1				Библиотека ЦОК https://m.edsoo.ru/f2a2d984
114	Арифметические действия с положительными и отрицательными числами	1				Библиотека ЦОК https://m.edsoo.ru/f2a2dab0

115	Арифметические действия с положительными и отрицательными числами	1				Библиотека ЦОК https://m.edsoo.ru/f2a2ddee
116	Арифметические действия с положительными и отрицательными числами	1				Библиотека ЦОК https://m.edsoo.ru/f2a2defc
117	Арифметические действия с положительными и отрицательными числами	1				Библиотека ЦОК https://m.edsoo.ru/f2a2e384
118	Арифметические действия с положительными и отрицательными числами	1				Библиотека ЦОК https://m.edsoo.ru/f2a2e5f0
119	Арифметические действия с положительными и отрицательными числами	1				Библиотека ЦОК https://m.edsoo.ru/f2a2e762
120	Арифметические действия с положительными и отрицательными числами	1				Библиотека ЦОК https://m.edsoo.ru/f2a2eb90
121	Арифметические действия с положительными и отрицательными числами	1				Библиотека ЦОК https://m.edsoo.ru/f2a2ecf8
122	Арифметические действия с положительными и отрицательными числами	1				Библиотека ЦОК https://m.edsoo.ru/f2a2ee10
123	Арифметические действия с положительными и отрицательными числами	1				Библиотека ЦОК https://m.edsoo.ru/f2a2f248

124	Арифметические действия с положительными и отрицательными числами	1				Библиотека ЦОК https://m.edsoo.ru/f2a2f248
125	Арифметические действия с положительными и отрицательными числами	1				Библиотека ЦОК https://m.edsoo.ru/f2a2f248
126	Арифметические действия с положительными и отрицательными числами	1				Библиотека ЦОК https://m.edsoo.ru/f2a2f248
127	Арифметические действия с положительными и отрицательными числами	1				Библиотека ЦОК https://m.edsoo.ru/f2a2f248
128	Арифметические действия с положительными и отрицательными числами	1				Библиотека ЦОК https://m.edsoo.ru/f2a2f248
129	Арифметические действия с положительными и отрицательными числами	1				Библиотека ЦОК https://m.edsoo.ru/f2a2f248
130	Арифметические действия с положительными и отрицательными числами	1				Библиотека ЦОК https://m.edsoo.ru/f2a2f248
131	Решение текстовых задач	1				Библиотека ЦОК https://m.edsoo.ru/f2a3035a
132	Решение текстовых задач	1				Библиотека ЦОК https://m.edsoo.ru/f2a304c2
133	Решение текстовых задач	1				Библиотека ЦОК https://m.edsoo.ru/f2a305e4

134	Решение текстовых задач	1				Библиотека ЦОК https://m.edsoo.ru/f2a30706
135	Контрольная работа по темам "Буквенные выражения. Положительные и отрицательные числа"	1	1			Библиотека ЦОК https://m.edsoo.ru/f2a30706
136	Прямоугольная система координат на плоскости	1				Библиотека ЦОК https://m.edsoo.ru/f2a30ca6
137	Координаты точки на плоскости, абсцисса и ордината	1				Библиотека ЦОК https://m.edsoo.ru/f2a311d8
138	Столбчатые и круговые диаграммы	1				Библиотека ЦОК https://m.edsoo.ru/f2a3178c
139	Практическая работа по теме "Построение диаграмм"	1		1		Библиотека ЦОК https://m.edsoo.ru/f2a318ae
140	Решение текстовых задач, содержащих данные, представленные в таблицах и на диаграммах	1				Библиотека ЦОК https://m.edsoo.ru/f2a318ae
141	Решение текстовых задач, содержащих данные, представленные в таблицах и на диаграммах	1				Библиотека ЦОК https://m.edsoo.ru/f2a318ae
142	Прямоугольный параллелепипед, куб, призма, пирамида, конус, цилиндр, шар и сфера	1				Библиотека ЦОК https://m.edsoo.ru/f2a319c6
143	Прямоугольный параллелепипед, куб, призма, пирамида, конус, цилиндр, шар и сфера	1				Библиотека ЦОК https://m.edsoo.ru/f2a31afc

144	Изображение пространственных фигур	1				Библиотека ЦОК https://m.edsoo.ru/f2a3206a
145	Изображение пространственных фигур	1				Библиотека ЦОК https://m.edsoo.ru/f2a3206a
146	Примеры развёрток многогранников, цилиндра и конуса	1				Библиотека ЦОК https://m.edsoo.ru/f2a3206a
147	Практическая работа по теме "Создание моделей пространственных фигур"	1		1		Библиотека ЦОК https://m.edsoo.ru/f2a3252e
148	Понятие объёма; единицы измерения объёма	1				Библиотека ЦОК https://m.edsoo.ru/f2a321c8
149	Объём прямоугольного параллелепипеда, куба, формулы объёма	1				Библиотека ЦОК https://m.edsoo.ru/f2a3234e
150	Промежуточная итоговая аттестация	1	1			Библиотека ЦОК https://m.edsoo.ru/f2a3234e
151	Повторение основных понятий и методов курсов 5 и 6 классов, обобщение и систематизация знаний	1				Библиотека ЦОК https://m.edsoo.ru/f2a328f8
152	Повторение основных понятий и методов курсов 5 и 6 классов, обобщение и систематизация знаний	1				Библиотека ЦОК https://m.edsoo.ru/f2a32a9c
153	Повторение основных понятий и методов курсов 5 и 6 классов,	1				Библиотека ЦОК https://m.edsoo.ru/f2a32bd2

	обобщение и систематизация знаний					
154	Повторение основных понятий и методов курсов 5 и 6 классов, обобщение и систематизация знаний	1				Библиотека ЦОК https://m.edsoo.ru/f2a3312c
155	Повторение основных понятий и методов курсов 5 и 6 классов, обобщение и систематизация знаний	1				Библиотека ЦОК https://m.edsoo.ru/f2a33352
156	Повторение основных понятий и методов курсов 5 и 6 классов, обобщение и систематизация знаний	1				Библиотека ЦОК https://m.edsoo.ru/f2a33596
157	Повторение основных понятий и методов курсов 5 и 6 классов, обобщение и систематизация знаний	1				Библиотека ЦОК https://m.edsoo.ru/f2a33780
158	Повторение основных понятий и методов курсов 5 и 6 классов, обобщение и систематизация знаний	1				Библиотека ЦОК https://m.edsoo.ru/f2a338b6
159	Повторение основных понятий и методов курсов 5 и 6 классов, обобщение и систематизация знаний	1				Библиотека ЦОК https://m.edsoo.ru/f2a339ce
160	Повторение основных понятий и методов курсов 5 и 6 классов, обобщение и систематизация	1				Библиотека ЦОК https://m.edsoo.ru/f2a33ad2

	знаний/Всероссийская проверочная работа					
161	Повторение основных понятий и методов курсов 5 и 6 классов, обобщение и систематизация знаний	1				Библиотека ЦОК https://m.edsoo.ru/f2a33bd6
162	Повторение основных понятий и методов курсов 5 и 6 классов, обобщение и систематизация знаний/Всероссийская проверочная работа	1				Библиотека ЦОК https://m.edsoo.ru/f2a33f46
163	Повторение основных понятий и методов курсов 5 и 6 классов, обобщение и систематизация знаний	1				Библиотека ЦОК https://m.edsoo.ru/f2a340b8
164	Повторение основных понятий и методов курсов 5 и 6 классов, обобщение и систематизация знаний	1				Библиотека ЦОК https://m.edsoo.ru/f2a3420c
165	Повторение основных понятий и методов курсов 5 и 6 классов, обобщение и систематизация знаний	1				Библиотека ЦОК https://m.edsoo.ru/f2a3432e
166	Повторение основных понятий и методов курсов 5 и 6 классов, обобщение и систематизация знаний	1				Библиотека ЦОК https://m.edsoo.ru/f2a34478
167	Итоговая контрольная работа	1	1			Библиотека ЦОК https://m.edsoo.ru/f2a34478

168	Повторение основных понятий и методов курсов 5 и 6 классов, обобщение и систематизация знаний	1				Библиотека ЦОК https://m.edsoo.ru/f2a3482e
169	Повторение основных понятий и методов курсов 5 и 6 классов, обобщение и систематизация знаний	1				Библиотека ЦОК https://m.edsoo.ru/f2a34950
170	Повторение основных понятий и методов курсов 5 и 6 классов, обобщение и систематизация знаний	1				Библиотека ЦОК https://m.edsoo.ru/f2a34d2e
ОБЩЕЕ КОЛИЧЕСТВО ЧАСОВ ПО ПРОГРАММЕ		170	5	5		

ВХОДНАЯ (СТАРТОВАЯ) РАБОТА

5 КЛАСС

Данная работа рассчитана на один урок и содержит 2 варианта. В нее включены задания на вычисления, задачи на скорость и площадь, уравнения и задания на знание величин. Во время выполнения работы запрещается пользоваться рабочими тетрадями, учебниками и другими вспомогательными материалами, а также калькулятором.

Вариант 1

1) Вычислите

$$201 \cdot 58 - (2952 : 41 + 12)$$

2) Из автобусного парка выехали одновременно в противоположных направлениях два автобуса. Скорость одного автобуса 40 км/ч, а скорость другого 60 км/ч. Какое расстояние будет между ними через 6 часов.

3) Решите уравнение:

а) $x \cdot 67 = 6432$; б) $474 + x = 500$; в) $x : 56 = 65$; г) $511 - x = 376$.

4) Найди площадь прямоугольника, если его ширина 5 см, а длина в 3 раза больше.

5) Найдите неизвестные величины

$8 \text{ м} = ? \text{ дм}$

$4 \text{ мин} = ? \text{ с}$

$15 \text{ кг} = ? \text{ г}$

Вариант 2

1) Вычислите

$$(871 + 1440 : 15) - 4 \cdot 15$$

2) От автовокзала одновременно отъехали автомобиль и автобус в противоположных направлениях. Скорость автобуса 50 км/ч, скорость автомобиля 80 км/ч. Какое расстояние будет между ними через 3 часа.

3) Решите уравнения:

а) $48 \cdot x = 624$; б) $x + 186 = 300$; в) $x : 37 = 15$; г) $x - 94 = 121$.

4) Найди площадь прямоугольника, если его длина 12 см, а ширина на 4 см меньше.

5) Найдите неизвестные величины

$3 \text{ т} = ? \text{ ц}$

$5 \text{ ч} = ? \text{ мин}$

$25 \text{ руб} = ? \text{ коп}$

Критерии оценивания:

0-2б	3б	4б	5б
«2»	«3»	«4»	«5»

ВХОДНАЯ (СТАРТОВАЯ) РАБОТА

6 КЛАСС

Данная контрольная работа рассчитана на один урок и содержит 2 варианта. Включает в себя задание на вычисление с десятичными дробями, задачу на скорость, уравнения, задачу на проценты и объем параллелепипеда и выражение с обыкновенными дробями.

1 вариант	2 вариант
1. Найти значение выражения: $6,54 \cdot 14 + (142 - 20,56) : 24$	1. Найти значение выражения: $(214 - 63,41) : 37 + 3,21 \cdot 13$
2. Поезд прошел 168,3 км за 3,4 ч. Сколько километров он пройдет за 5,8 ч с той же скоростью?	2. Автомобиль проехал 207,1 км за 3,8 ч. Сколько километров он проедет за 5,4 ч с той же скоростью?
3. Решите уравнение: а) $(14 + x) - 35 = 41$ б) $7,2x - 5,4x + 0,46 = 1$	3. Решите уравнение: а) $(x - 27) + 35 = 81$ б) $9,2x - 6,8x + 0,64 = 1$
4. Ширина прямоугольного параллелепипеда равна 3,6 см, что составляет $\frac{9}{25}$ его длины, а высота составляет 42 % длины. Вычислить объем параллелепипеда.	4. Ширина прямоугольного параллелепипеда равна 4,8 см, что составляет $\frac{6}{25}$ его длины, а высота составляет 45 % длины. Вычислить объем параллелепипеда.
5. Выполните действия: $10 : (2 \frac{12}{17} + 1 \frac{5}{17}) - (3 \frac{4}{5} + 1 \frac{3}{5}) : 6$	5. Выполните действия: $30 : (17 \frac{16}{19} - 5 \frac{16}{19}) + (7 \frac{3}{5} - 4 \frac{4}{5}) : 7$

Критерии оценивания:

0-26	36	46	56
«2»	«3»	«4»	«5»

ПРОМЕЖУТОЧНАЯ АТТЕСТАЦИЯ

5 КЛАСС

Данная работа рассчитана на один урок. В нее включены задания на преобразования обыкновенных дробей, на вычисления, на знание десятичных дробей, задача на скорость.

Демо-вариант промежуточной аттестации 5 класс

1. Представьте в виде неправильной дроби $7\frac{2}{3}$.
2. . Вычислите: $5 \times (189,1 - 135,27 \div 2,7)$.
3. Расположите в порядке убывания числа 3,87; 3,784; 3,7801
4. От пристани А к пристани В, расстояние до которой равно 28,8 км, отправился плот. Через 0,4 ч навстречу ему от пристани В вышел катер, собственная скорость которого равна 17,5 км/ч, и встретился с плотом через 1,6 ч. Найдите скорость течения реки.
5. В трех ящиках у плотника находится 58,48 кг гвоздей; в первом ящике гвоздей в 2,4 раза больше, чем во втором, а в третьем столько, сколько в первых двух ящиках вместе. Сколько гвоздей лежит в каждом ящике?

6 КЛАСС

Данная работа рассчитана на один урок. Включает в себя пример на вычисления с отрицательными десятичными дробями, задача на проценты, уравнение с преобразованием и раскрытием скобок, задание на соответствие величин и возможных значений.

Демо-вариант промежуточной аттестации 6 класс

1. Найдите значение выражения $0,9 \cdot (-0,2) - 0,6 \cdot (-0,2)$
2. Длина дороги между двумя городами 45км. Отремонтировали 15% длины дороги. Сколько километров дороги отремонтировали?
3. Решите уравнение $5 \cdot (c + 5) - (3 - 2c) = 1$
4. Теплоход рассчитан на 980 пассажиров и 30 членов команды. Каждая спасательная шлюпка может вместить 50 человек. Какое наименьшее число шлюпок должно быть на теплоходе, чтобы в случае необходимости в них можно было разместить всех пассажиров и всех членов команды?
5. Установите соответствие между величинами и их возможными значениями: к каждому элементу первого столбца подберите соответствующий элемент из второго столбца.

ВЕЛИЧИНЫ	ВОЗМОЖНЫЕ ЗНАЧЕНИЯ
1) масса кухонного холодильника	А) 3500г
2) масса трамвая	Б) 15г
3) масса новорожденного ребёнка	В) 12т
4) масса карандаша	Г) 38кг

Критерии оценивания:

0-2б	3б	4б	5б
«2»	«3»	«4»	«5»

УЧЕБНО-МЕТОДИЧЕСКОЕ ОБЕСПЕЧЕНИЕ

ОБРАЗОВАТЕЛЬНОГО ПРОЦЕССА

ОБЯЗАТЕЛЬНЫЕ УЧЕБНЫЕ МАТЕРИАЛЫ ДЛЯ УЧЕНИКА

- Математика: 5-й класс: базовый уровень: учебник: в 2 частях, 5 класс/
Виленкин Н.Я., Жохов В.И., Чесноков А.С. и другие, Акционерное общество «Издательство «Просвещение»
- Мерзляк А. Г., Полонский В.Б., Якир М.С./Под ред. Подольского В.Е.
"Математика" 6 класс. Издательский центр ВЕНТАНА-ГРАФ

МЕТОДИЧЕСКИЕ МАТЕРИАЛЫ ДЛЯ УЧИТЕЛЯ

<https://rozaliyagalina.github.io/site-math/docs/for-teachers/%D0%9C%D0%B5%D1%82%D0%BE%D0%B4%D0%B8%D1%87%D0%B5%D1%81%D0%BA%D0%BE%D0%B5%20%D0%BF%D0%BE%D1%81%D0%BE%D0%B1%D0%B8%D0%B5%205-6%20%D0%BA%D0%BB%D0%B0%D1%81%D1%81%D0%BE%D0%B2.pdf>

ЦИФРОВЫЕ ОБРАЗОВАТЕЛЬНЫЕ РЕСУРСЫ И РЕСУРСЫ СЕТИ ИНТЕРНЕТ

<https://file.11klasov.net/40-didakticheskie-materialy-po-matematike-dlya-5-kl-chesnokov-as-neshkov-ki.html>

Формы учета рабочей программы воспитания

Реализация школьными педагогами воспитательного потенциала урока предполагает следующее:

- организацию работы с детьми как в офлайн, так и онлайн формате;
- установление доверительных отношений между учителем и его учениками, способствующих позитивному восприятию учащимися требований и просьб учителя, привлечению их внимания к обсуждаемой на уроке информации, активизации их познавательной деятельности;

- побуждение школьников соблюдать на уроке общепринятые нормы поведения, правила общения со старшими (учителями) и сверстниками (школьниками), принципы учебной дисциплины и самоорганизации, согласно Устава школы, Правилам внутреннего распорядка школы;

- использование воспитательных возможностей содержания учебного предмета через демонстрацию детям примеров ответственного, гражданского поведения, проявления человеколюбия и добросердечности, через подбор соответствующих текстов для чтения, задач для решения, кейсов и дискуссий;

- применение на уроке интерактивных форм работы учащихся: интеллектуальных игр викторины, тестирование, кейсы, стимулирующих познавательную мотивацию школьников; дискуссий, которые дают учащимся возможность приобрести опыт ведения конструктивного диалога; групповой работы или работы в парах, которые учат школьников командной работе и взаимодействию с другими детьми;

- применение различных форм урока: олимпиады, занимательные уроки и пятиминутки, урок - деловая игра, урок – путешествие, урок мастер-класс, урок-исследование и др. Учебно-развлекательные мероприятия (конкурс-игра «Предметный кроссворд», турнир «Своя игра», викторины, литературная композиция, конкурс газет и рисунков, экскурсия и др.);

- включение в урок игровых процедур, которые помогают поддержать мотивацию детей к получению знаний, налаживанию позитивных межличностных отношений в классе, помогают установлению доброжелательной атмосферы во время урока; интеллектуальных игр, стимулирующих познавательную мотивацию школьников. Применение технологии геймификации: квесты, игра-провокация, игра-эксперимент, игра-демонстрация, игра-соревнование;

- организация шефства мотивированных и эрудированных учащихся над их неуспевающими одноклассниками, дающего школьникам социально значимый опыт сотрудничества и взаимной помощи;

- инициирование и поддержка исследовательской деятельности школьников в рамках реализации ими индивидуальных и групповых исследовательских проектов, помогает приобрести навык самостоятельного решения теоретической проблемы, оформления собственных идей, навык уважительного отношения к чужим идеям, оформленным в работах других исследователей, навык публичного выступления перед аудиторией, аргументирования и отстаивания своей точки зрения;

- создание гибкой и открытой среды обучения и воспитания с использованием гаджетов, открытых образовательных ресурсов, систем управления позволяет создать условия для реализации провозглашенных ЮНЕСКО ведущих принципов образования XXI века: «образование для всех», «образование через всю жизнь», образование «всегда, везде и в любое время». У обучающихся развиваются навыки сотрудничества, коммуникации, социальной ответственности, способность критически мыслить, оперативно и качественно решать проблемы; воспитывается ценностное отношение к миру.

МИНИСТЕРСТВО ПРОСВЕЩЕНИЯ РОССИЙСКОЙ ФЕДЕРАЦИИ
Министерство Просвещения Российской Федерации
Министерство образования и науки Удмуртской Республики
Управление образования Администрации города Воткинска
Удмуртской Республики
Муниципальное бюджетное общеобразовательное учреждение
«СРЕДНЯЯ ОБЩЕОБРАЗОВАТЕЛЬНАЯ ШКОЛА №17 имени 174-го
отдельного истребительного противотанкового артиллерийского дивизиона
имени Комсомола Удмуртии» города Воткинска Удмуртской Республики

Рассмотрено:

Протокол ШМО № 1
от 30.08.2024г.

Согласовано:

Протокол Методсовета
№ 1 от 30.08.2024г.

УТВЕРЖДЕНО

Приказом директора №
105-ос от 30.08.2024г.

РАБОЧАЯ ПРОГРАММА

(ID 2608744)

учебного предмета «Музыка»

основное общее образование

5-9 класс

Составитель: учитель музыки О.М.Тунда

г.Воткинск.2024г.

ПОЯСНИТЕЛЬНАЯ ЗАПИСКА

Музыка – универсальный антропологический феномен, неизменно присутствующий во всех культурах и цивилизациях на протяжении всей истории человечества. Используя интонационно-выразительные средства, она способна порождать эстетические эмоции, разнообразные чувства и мысли, яркие художественные образы, для которых характерны, с одной стороны, высокий уровень обобщенности, с другой – глубокая степень психологической вовлеченности личности. Эта особенность открывает уникальный потенциал для развития внутреннего мира человека, гармонизации его взаимоотношений с самим собой, другими людьми, окружающим миром через занятия музыкальным искусством.

Музыка действует на невербальном уровне и развивает такие важнейшие качества и свойства, как целостное восприятие мира, интуиция, сопереживание, содержательная рефлексия. Огромное значение имеет музыка в качестве универсального языка, не требующего перевода, позволяющего понимать и принимать образ жизни, способ мышления и мировоззрение представителей других народов и культур.

Музыка, являясь эффективным способом коммуникации, обеспечивает межличностное и социальное взаимодействие людей, в том числе является средством сохранения и передачи идей и смыслов, рожденных в предыдущие века и отраженных в народной, духовной музыке, произведениях великих композиторов прошлого. Особое значение приобретает музыкальное воспитание в свете целей и задач укрепления национальной идентичности. Родные интонации, мелодии и ритмы являются квинтэссенцией культурного кода, сохраняющего в свернутом виде всю систему мировоззрения предков, передаваемую музыкой не только через сознание, но и на более глубоком – подсознательном – уровне.

Музыка – временное искусство. В связи с этим важнейшим вкладом в развитие комплекса психических качеств личности является способность музыки развивать чувство времени, чуткость к распознаванию причинно-следственных связей и логики развития событий, обогащать индивидуальный опыт в предвидении будущего и его сравнении с прошлым.

Изучение музыки обеспечивает развитие интеллектуальных и творческих способностей обучающегося, развивает его абстрактное мышление, память и воображение, формирует умения и навыки в сфере эмоционального интеллекта, способствует самореализации и самопринятию личности. Музыкальное обучение и воспитание вносит огромный вклад в

эстетическое и нравственное развитие обучающегося, формирование всей системы ценностей.

Изучение музыки необходимо для полноценного образования и воспитания обучающегося, развития его психики, эмоциональной и интеллектуальной сфер, творческого потенциала.

Основная цель реализации программы по музыке – воспитание музыкальной культуры как части всей духовной культуры обучающихся. Основным содержанием музыкального обучения и воспитания является личный и коллективный опыт проживания и осознания специфического комплекса эмоций, чувств, образов, идей, порождаемых ситуациями эстетического восприятия (постижение мира через переживание, интонационно-смысловое обобщение, содержательный анализ произведений, моделирование художественно-творческого процесса, самовыражение через творчество).

В процессе конкретизации учебных целей их реализация осуществляется по следующим направлениям:

становление системы ценностей обучающихся, развитие целостного миропонимания в единстве эмоциональной и познавательной сферы;

развитие потребности в общении с произведениями искусства, осознание значения музыкального искусства как универсальной формы невербальной коммуникации между людьми разных эпох и народов, эффективного способа авто-коммуникации;

формирование творческих способностей ребенка, развитие внутренней мотивации к интонационно-содержательной деятельности.

Задачи обучения музыке на уровне основного общего образования:

приобщение к традиционным российским ценностям через личный психологический опыт эмоционально-эстетического переживания;

осознание социальной функции музыки, стремление понять закономерности развития музыкального искусства, условия разнообразного проявления и бытования музыки в человеческом обществе, специфики ее воздействия на человека;

формирование ценностных личных предпочтений в сфере музыкального искусства, воспитание уважительного отношения к системе культурных ценностей других людей, приверженность парадигме сохранения и развития культурного многообразия;

формирование целостного представления о комплексе выразительных средств музыкального искусства, освоение ключевых элементов музыкального языка, характерных для различных музыкальных стилей;

расширение культурного кругозора, накопление знаний о музыке и музыкантах, достаточное для активного, осознанного восприятия лучших образцов народного и профессионального искусства родной страны и мира, ориентации в истории развития музыкального искусства и современной музыкальной культуре;

развитие общих и специальных музыкальных способностей, совершенствование в предметных умениях и навыках, в том числе:

слушание (расширение приемов и навыков вдумчивого, осмысленного восприятия музыки, аналитической, оценочной, рефлексивной деятельности в связи с прослушанным музыкальным произведением);

исполнение (пение в различных манерах, составах, стилях, игра на доступных музыкальных инструментах, опыт исполнительской деятельности на электронных и виртуальных музыкальных инструментах);

сочинение (элементы вокальной и инструментальной импровизации, композиции, аранжировки, в том числе с использованием цифровых программных продуктов);

музыкальное движение (пластическое интонирование, инсценировка, танец, двигательное моделирование);

творческие проекты, музыкально-театральная деятельность (концерты, фестивали, представления);

исследовательская деятельность на материале музыкального искусства.

Программа по музыке составлена на основе модульного принципа построения учебного материала и допускает вариативный подход к очередности изучения модулей, принципам компоновки учебных тем, форм и методов освоения содержания. При этом 4 модуля из 9 предложенных рассматриваются как инвариантные, остальные 5 – как вариативные, реализация которых может осуществляться по выбору учителя с учетом этнокультурных традиций региона, индивидуальных особенностей, потребностей и возможностей обучающихся, их творческих способностей.

Содержание учебного предмета структурно представлено девятью модулями (тематическими линиями), обеспечивающими преемственность с образовательной программой начального общего образования и непрерывность изучения учебного предмета:

инвариантные модули:

модуль № 1 «Музыка моего края»;

модуль № 2 «Народное музыкальное творчество России»;

модуль № 3 «Русская классическая музыка»;

модуль № 4 «Жанры музыкального искусства»

вариативные модули:

модуль № 5 «Музыка народов мира»;

модуль № 6 «Европейская классическая музыка»;

модуль № 7 «Духовная музыка»;

модуль № 8 «Современная музыка: основные жанры и направления»;

модуль № 9 «Связь музыки с другими видами искусства»;

Каждый модуль состоит из нескольких тематических блоков. Виды деятельности, которые может использовать в том числе (но не исключительно) учитель для планирования внеурочной, внеклассной работы, обозначены «вариативно».

Общее число часов, рекомендованных для изучения музыки, – 136 часов: в 5 классе – 34 часа (1 час в неделю), в 6 классе – 34 часа (1 час в неделю), в 7 классе – 34 часа (1 час в неделю), в 8 классе – 34 часа (1 час в неделю).

Изучение музыки предполагает активную социокультурную деятельность обучающихся, участие в исследовательских и творческих проектах, в том числе основанных на межпредметных связях с такими учебными предметами, как изобразительное искусство, литература, география, история, обществознание, иностранный язык.

СОДЕРЖАНИЕ ОБУЧЕНИЯ

Инвариантные модули

Модуль № 1 «Музыка моего края»

Фольклор – народное творчество.

Содержание: Традиционная музыка – отражение жизни народа. Жанры детского и игрового фольклора (игры, пляски, хороводы).

Виды деятельности обучающихся:

знакомство со звучанием фольклорных образцов в аудио- и видеозаписи;

определение на слух:

принадлежности к народной или композиторской музыке;

исполнительского состава (вокального, инструментального, смешанного);

жанра, основного настроения, характера музыки;

разучивание и исполнение народных песен, танцев, инструментальных наигрышей, фольклорных игр.

Календарный фольклор.

Содержание: Календарные обряды, традиционные для данной местности (осенние, зимние, весенние – на выбор учителя).

Виды деятельности обучающихся:

знакомство с символикой календарных обрядов, поиск информации о соответствующих фольклорных традициях;

разучивание и исполнение народных песен, танцев;

вариативно: реконструкция фольклорного обряда или его фрагмента; участие в народном гулянии, празднике на улицах своего города, поселка.

Семейный фольклор.

Содержание: Фольклорные жанры, связанные с жизнью человека: свадебный обряд, рекрутские песни, плачи-причитания.

Виды деятельности обучающихся:

знакомство с фольклорными жанрами семейного цикла;

изучение особенностей их исполнения и звучания;

определение на слух жанровой принадлежности, анализ символики традиционных образов;

разучивание и исполнение отдельных песен, фрагментов обрядов (по выбору учителя);

вариативно: реконструкция фольклорного обряда или его фрагмента; исследовательские проекты по теме «Жанры семейного фольклора».

Наш край сегодня.

Содержание: Современная музыкальная культура родного края. Гимн республики, города (при наличии). Земляки – композиторы, исполнители, деятели культуры. Театр, филармония, консерватория.

Виды деятельности обучающихся:

разучивание и исполнение гимна республики, города, песен местных композиторов;

знакомство с творческой биографией, деятельностью местных мастеров культуры и искусства;

вариативно: посещение местных музыкальных театров, музеев, концертов, написание отзыва с анализом спектакля, концерта, экскурсии;

исследовательские проекты, посвященные деятелям музыкальной культуры своей малой родины (композиторам, исполнителям, творческим коллективам);

творческие проекты (сочинение песен, создание аранжировок народных мелодий; съемка, монтаж и озвучивание любительского фильма), направленныена сохранение и продолжение музыкальных традиций своего края.

Модуль № 2 «Народное музыкальное творчество России»

Россия – наш общий дом.

Содержание: Богатство и разнообразие фольклорных традиций народов нашей страны. Музыка наших соседей, музыка других регионов (при изучении данного тематического материала рекомендуется выбрать не менее трех региональных традиций. Одна из которых – музыка ближайших соседей (например, для обучающихся Нижегородской области – чувашский или марийский фольклор, для обучающихся Краснодарского края – музыка Адыгеи). Две другие культурные традиции желательно выбрать среди более удаленных географически, а также по принципу контраста мелодико-ритмических особенностей. Для обучающихся республик Российской Федерации среди культурных традиций обязательно должна быть представлена русская народная музыка).

Виды деятельности обучающихся:

знакомство со звучанием фольклорных образцов близких и далеких регионов в аудио- и видеозаписи;

разучивание и исполнение народных песен, танцев, инструментальных наигрышей, фольклорных игр разных народов России;

определение на слух:

принадлежности к народной или композиторской музыке;

исполнительского состава (вокального, инструментального, смешанного);

жанра, характера музыки.

Фольклорные жанры.

Содержание: Общее и особенное в фольклоре народов России: лирика, эпос, танец.

Виды деятельности обучающихся:

знакомство со звучанием фольклора разных регионов России в аудио-и видеозаписи;

аутентичная манера исполнения;

выявление характерных интонаций и ритмов в звучании традиционной музыки разных народов;

выявление общего и особенного при сравнении танцевальных, лирических и эпических песенных образцов фольклора разных народов России;

разучивание и исполнение народных песен, танцев, эпических сказаний; двигательная, ритмическая, интонационная импровизация в характере изученных народных танцев и песен;

вариативно: исследовательские проекты, посвященные музыке разных народов России; музыкальный фестиваль «Народы России».

Фольклор в творчестве профессиональных композиторов.

Содержание: Народные истоки композиторского творчества: обработки фольклора, цитаты; картины родной природы и отражение типичных образов, характеров, важных исторических событий. Внутреннее родство композиторского и народного творчества на интонационном уровне.

Виды деятельности обучающихся:

сравнение аутентичного звучания фольклора и фольклорных мелодий в композиторской обработке;

разучивание, исполнение народной песни в композиторской обработке;

знакомство с 2–3 фрагментами крупных сочинений (опера, симфония, концерт, квартет, вариации), в которых использованы подлинные народные мелодии;

наблюдение за принципами композиторской обработки, развития фольклорного тематического материала;

вариативно: исследовательские, творческие проекты, раскрывающие тему отражения фольклора в творчестве профессиональных композиторов (на примере выбранной региональной традиции);

посещение концерта, спектакля (просмотр фильма, телепередачи), посвященного данной теме;

обсуждение в классе и (или) письменная рецензия по результатам просмотра.

На рубежах культур.

Содержание: Взаимное влияние фольклорных традиций друг на друга. Этнографические экспедиции и фестивали. Современная жизнь фольклора.

Виды деятельности обучающихся:

знакомство с примерами смешения культурных традиций в пограничных территориях (например, казачья лезгинка, калмыцкая гармошка), выявление причинно-следственных связей такого смешения;

изучение творчества и вклада в развитие культуры современных этноисполнителей, исследователей традиционного фольклора;

вариативно: участие в этнографической экспедиции; посещение (участие) в фестивале традиционной культуры.

Модуль № 3 «Русская классическая музыка»

(изучение тематических блоков данного модуля целесообразно соотносить с изучением модулей «Музыка моего края» и «Народное музыкальное творчество России», переходя от русского фольклора к творчеству русских композиторов, прослеживая продолжение и развитие круга национальных сюжетов, образов, интонаций).

Образы родной земли.

Содержание: Вокальная музыка на стихи русских поэтов, программные инструментальные произведения, посвященные картинам русской природы, народного быта, сказкам, легендам (на примере творчества М.И. Глинки, С.В. Рахманинова, В.А. Гаврилина и других композиторов).

Виды деятельности обучающихся:

повторение, обобщение опыта слушания, проживания, анализа музыки русских композиторов, полученного на уровне начального общего образования;

выявление мелодичности, широты дыхания, интонационной близости русскому фольклору;

разучивание, исполнение не менее одного вокального произведения, сочиненного русским композитором-классиком;

музыкальная викторина на знание музыки, названий авторов изученных произведений;

вариативно: рисование по мотивам прослушанных музыкальных произведений; посещение концерта классической музыки, в программу которого входят произведения русских композиторов.

Золотой век русской культуры.

Содержание: Светская музыка российского дворянства XIX века: музыкальные салоны, домашнее музицирование, балы, театры. Особенности

отечественной музыкальной культуры XIX в. (на примере творчества М.И. Глинки, П.И. Чайковского, Н.А. Римского-Корсакова и других композиторов).

Виды деятельности обучающихся:

знакомство с шедеврами русской музыки XIX века, анализ художественного содержания, выразительных средств;

разучивание, исполнение не менее одного вокального произведения лирического характера, сочиненного русским композитором-классиком;

музыкальная викторина на знание музыки, названий и авторов изученных произведений;

вариативно: просмотр художественных фильмов, телепередач, посвященных русской культуре XIX века;

создание любительского фильма, радиопередачи, театрализованной музыкально-литературной композиции на основе музыки и литературы XIX века; реконструкция костюмированного бала, музыкального салона.

История страны и народа в музыке русских композиторов.

Содержание: Образы народных героев, тема служения Отечеству в крупных театральных и симфонических произведениях русских композиторов (на примере сочинений композиторов – Н.А. Римского-Корсакова, А.П. Бородина, М.П. Мусоргского, С.С. Прокофьева, Г.В. Свиридова и других композиторов).

Виды деятельности обучающихся:

знакомство с шедеврами русской музыки XIX–XX веков, анализ художественного содержания и способов выражения патриотической идеи, гражданского пафоса;

разучивание, исполнение не менее одного вокального произведения патриотического содержания, сочиненного русским композитором-классиком;

исполнение Гимна Российской Федерации;

музыкальная викторина на знание музыки, названий и авторов изученных произведений;

вариативно: просмотр художественных фильмов, телепередач, посвященных творчеству композиторов – членов русского музыкального общества «Могучая кучка»; просмотр видеозаписи оперы одного из русских композиторов (или посещение театра) или фильма, основанного на музыкальных сочинениях русских композиторов.

Русский балет.

Содержание: Мировая слава русского балета. Творчество композиторов (П.И. Чайковский, С.С. Прокофьев, И.Ф. Стравинский, Р.К. Щедрин), балетмейстеров, артистов балета. Дягилевские сезоны.

Виды деятельности обучающихся:

- знакомство с шедеврами русской балетной музыки;
- поиск информации о постановках балетных спектаклей, гастролях российских балетных трупп за рубежом;
- посещение балетного спектакля (просмотр в видеозаписи);
- характеристика отдельных музыкальных номеров и спектакля в целом;
- вариативно: исследовательские проекты, посвященные истории создания знаменитых балетов, творческой биографии балерин, танцовщиков, балетмейстеров;
- съемки любительского фильма (в технике теневого, кукольного театра, мультипликации) на музыку какого-либо балета (фрагменты).

Русская исполнительская школа.

Содержание: Творчество выдающихся отечественных исполнителей (А.Г. Рубинштейн, С. Рихтер, Л. Коган, М. Ростропович, Е. Мравинский и другие исполнители). Консерватории в Москве и Санкт-Петербурге, родном городе. Конкурс имени П.И. Чайковского.

Виды деятельности обучающихся:

- слушание одних и тех же произведений в исполнении разных музыкантов, оценка особенностей интерпретации;
- создание домашней фоно- и видеотеки из понравившихся произведений;
- дискуссия на тему «Исполнитель – соавтор композитора»;
- вариативно: исследовательские проекты, посвященные биографиям известных отечественных исполнителей классической музыки.

Русская музыка – взгляд в будущее.

Содержание: Идея светомузыки. Мистерии А.Н. Скрябина. Терменвокс, синтезатор Е. Мурзина, электронная музыка (на примере творчества А.Г. Шнитке, Э.Н. Артемьева и других композиторов).

Виды деятельности обучающихся:

- знакомство с музыкой отечественных композиторов XX века, эстетическими и технологическими идеями по расширению возможностей и средств музыкального искусства;
- слушание образцов электронной музыки, дискуссия о значении технических средств в создании современной музыки;
- вариативно: исследовательские проекты, посвященные развитию музыкальной электроники в России;
- импровизация, сочинение музыки с помощью цифровых устройств, программных продуктов и электронных гаджетов.

Модуль № 4 «Жанры музыкального искусства»

Камерная музыка.

Содержание: Жанры камерной вокальной музыки (песня, романс, вокализ). Инструментальная миниатюра (вальс, ноктюрн, прелюдия, каприс). Одночастная, двухчастная, трехчастная репризная форма. Куплетная форма.

Виды деятельности обучающихся:

слушание музыкальных произведений изучаемых жанров, (зарубежных и русских композиторов), анализ выразительных средств, характеристика музыкального образа;

определение на слух музыкальной формы и составление ее буквенной наглядной схемы;

разучивание и исполнение произведений вокальных и инструментальных жанров;

вариативно: импровизация, сочинение кратких фрагментов с соблюдением основных признаков жанра (вокализ пение без слов, вальс – трехдольный метр);

индивидуальная или коллективная импровизация в заданной форме;

выражение музыкального образа камерной миниатюры через устный или письменный текст, рисунок, пластический этюд.

Циклические формы и жанры.

Содержание: Сюита, цикл миниатюр (вокальных, инструментальных). Принцип контраста. Прелюдия и fuga. Соната, концерт: трехчастная форма, контраст основных тем, разработочный принцип развития.

Виды деятельности обучающихся:

знакомство с циклом миниатюр, определение принципа, основного художественного замысла цикла;

разучивание и исполнение небольшого вокального цикла;

знакомство со строением сонатной формы;

определение на слух основных партий-тем в одной из классических сонат;

вариативно: посещение концерта (в том числе виртуального); предварительное изучение информации о произведениях концерта (сколько в них частей, как они называются, когда могут звучать аплодисменты); последующее составление рецензии на концерт.

Симфоническая музыка.

Содержание: Одночастные симфонические жанры (увертюра, картина). Симфония.

Виды деятельности обучающихся:

знакомство с образцами симфонической музыки: программной увертюры, классической 4-частной симфонии;

освоение основных тем (пропевание, графическая фиксация, пластическое интонирование), наблюдение за процессом развертывания музыкального повествования;

образно-тематический конспект;

исполнение (вокализация, пластическое интонирование, графическое моделирование, инструментальное музицирование) фрагментов симфонической музыки;

слушание целиком не менее одного симфонического произведения;

вариативно: посещение концерта (в том числе виртуального) симфонической музыки;

предварительное изучение информации о произведениях концерта (сколько в них частей, как они называются, когда могут звучать аплодисменты);

последующее составление рецензии на концерт.

Театральные жанры.

Содержание: Опера, балет, Либретто. Строеие музыкального спектакля: увертюра, действия, антракты, финал. Массовые сцены. Сольные номера главных героев. Номерная структура и сквозное развитие сюжета. Лейтмотивы. Роль оркестра в музыкальном спектакле.

Виды деятельности обучающихся:

знакомство с отдельными номерами из известных опер, балетов;

разучивание и исполнение небольшого хорового фрагмента из оперы, слушание данного хора в аудио- или видеозаписи, сравнение собственного и профессионального исполнений;

музыкальная викторина на материале изученных фрагментов музыкальных спектаклей;

различение, определение на слух:

тембров голосов оперных певцов;

оркестровых групп, тембров инструментов;

типа номера (соло, дуэт, хор);

вариативно: посещение театра оперы и балета (в том числе виртуального); предварительное изучение информации о музыкальном спектакле (сюжет, главные герои и исполнители, наиболее яркие музыкальные номера);

последующее составление рецензии на спектакль.

Вариативные модули

Модуль № 5 «Музыка народов мира»

(изучение тематических блоков данного модуля в календарном планировании целесообразно соотносить с изучением модулей «Музыка

моего края» и «Народное музыкальное творчество России», устанавливая смысловые арки, сопоставляя и сравнивая музыкальный материал данных разделов программы между собой).

Музыка – древнейший язык человечества.

Содержание: Археологические находки, легенды и сказания о музыке древних. Древняя Греция – колыбель европейской культуры (театр, хор, оркестр, лады, учение о гармонии).

Виды деятельности обучающихся:

экскурсия в музей (реальный или виртуальный) с экспозицией музыкальных артефактов древности, последующий пересказ полученной информации;

импровизация в духе древнего обряда (вызывание дождя, поклонение тотемному животному);

озвучивание, театрализация легенды (мифа) о музыке;

вариативно: квесты, викторины, интеллектуальные игры;

исследовательские проекты в рамках тематики «Мифы Древней Греции в музыкальном искусстве XVII—XX веков».

Музыкальный фольклор народов Европы.

Содержание: Интонации и ритмы, формы и жанры европейского фольклора (для изучения данной темы рекомендуется выбрать не менее 2–3 национальных культур из следующего списка: английский, австрийский, немецкий, французский, итальянский, испанский, польский, норвежский, венгерский фольклор. Каждая выбранная национальная культура должна быть представлена не менее чем двумя наиболее яркими явлениями. В том числе, но не исключительно – образцами типичных инструментов, жанров, стилевых и культурных особенностей (например, испанский фольклор – кастаньеты, фламенко, болеро; польский фольклор – мазурка, полонез; французский фольклор – рондо, трубадуры; австрийский фольклор – альпийский рог, тирольское пение, лендлер). Отражение европейского фольклора в творчестве профессиональных композиторов.

Виды деятельности обучающихся:

выявление характерных интонаций и ритмов в звучании традиционной музыки народов Европы;

выявление общего и особенного при сравнении изучаемых образцов европейского фольклора и фольклора народов России;

разучивание и исполнение народных песен, танцев;

двигательная, ритмическая, интонационная импровизация по мотивам изученных традиций народов Европы (в том числе в форме рондо).

Музыкальный фольклор народов Азии и Африки.

Содержание: Африканская музыка – стихия ритма. Интонационно-ладовая основа музыки стран Азии (для изучения данного тематического блока рекомендуется выбрать 1–2 национальные традиции из следующего списка стран: Китай, Индия, Япония, Вьетнам, Индонезия, Иран, Турция), уникальные традиции, музыкальные инструменты. Представления о роли музыки в жизни людей.

Виды деятельности обучающихся:

выявление характерных интонаций и ритмов в звучании традиционной музыки народов Африки и Азии;

выявление общего и особенного при сравнении изучаемых образцов азиатского фольклора и фольклора народов России;

разучивание и исполнение народных песен, танцев;

коллективные ритмические импровизации на шумовых и ударных инструментах;

вариативно: исследовательские проекты по теме «Музыка стран Азии и Африки».

Народная музыка Американского континента.

Содержание: Стили и жанры американской музыки (кантри, блюз, спиричуэлс, самба, босса-нова). Смещение интонаций и ритмов различного происхождения.

Виды деятельности обучающихся:

выявление характерных интонаций и ритмов в звучании американского, латиноамериканского фольклора, прослеживание их национальных истоков;

разучивание и исполнение народных песен, танцев;

индивидуальные и коллективные ритмические и мелодические импровизации в стиле (жанре) изучаемой традиции.

Модуль № 6 «Европейская классическая музыка»

Национальные истоки классической музыки.

Содержание: Национальный музыкальный стиль на примере творчества Ф. Шопена, Э. Грига и других композиторов. Значение и роль композитора классической музыки. Характерные жанры, образы, элементы музыкального языка.

Виды деятельности обучающихся:

знакомство с образцами музыки разных жанров, типичных для рассматриваемых национальных стилей, творчества изучаемых композиторов;

определение на слух характерных интонаций, ритмов, элементов музыкального языка, умение напеть наиболее яркие интонации, прохлопать ритмические примеры из числа изучаемых классических произведений;

разучивание, исполнение не менее одного вокального произведения, сочиненного композитором-классиком (из числа изучаемых в данном разделе);

музыкальная викторина на знание музыки, названий и авторов изученных произведений;

вариативно: исследовательские проекты о творчестве европейских композиторов-классиков, представителей национальных школ; просмотр художественных и документальных фильмов о творчестве выдающихся европейских композиторов с последующим обсуждением в классе; посещение концерта классической музыки, балета драматического спектакля.

Музыкант и публика.

Содержание: Кумиры публики (на примере творчества В.А. Моцарта, Н. Паганини, Ф. Листа и других композиторов). Virtuозность, талант, труд, миссия композитора, исполнителя. Признание публики. Культура слушателя. Традиции слушания музыки в прошлые века и сегодня.

Виды деятельности обучающихся:

знакомство с образцами виртуозной музыки;

размышление над фактами биографий великих музыкантов – как любимцев публики, так и непонятых современниками;

определение на слух мелодий, интонаций, ритмов, элементов музыкального языка, изучаемых классических произведений, умение напеть их наиболее яркие ритмоинтонации;

музыкальная викторина на знание музыки, названий и авторов изученных произведений;

знание и соблюдение общепринятых норм слушания музыки, правил поведения в концертном зале, театре оперы и балета;

вариативно: работа с интерактивной картой (география путешествий, гастролей), лентой времени (имена, факты, явления, музыкальные произведения); посещение концерта классической музыки с последующим обсуждением в классе; создание тематической подборки музыкальных произведений для домашнего прослушивания.

Музыка – зеркало эпохи.

Содержание: Искусство как отражение, с одной стороны – образа жизни, с другой – главных ценностей, идеалов конкретной эпохи. Стили барокко и классицизм (круг основных образов, характерных интонаций, жанров). Полифонический и гомофонно-гармонический склад на примере творчества И.С. Баха и Л. ван Бетховена.

Виды деятельности обучающихся:

знакомство с образцами полифонической и гомофонно-гармонической музыки;

разучивание, исполнение не менее одного вокального произведения, сочиненного композитором-классиком (из числа изучаемых в данном разделе);

исполнение вокальных, ритмических, речевых канонов;

музыкальная викторина на знание музыки, названий и авторов изученных произведений;

вариативно: составление сравнительной таблицы стилей барокко и классицизм (на примере музыкального искусства, либо музыки и живописи, музыки и архитектуры); просмотр художественных фильмов и телепередач, посвященных стилям барокко и классицизм, творческому пути изучаемых композиторов.

Музыкальный образ.

Содержание: Героические образы в музыке. Лирический герой музыкального произведения. Судьба человека – судьба человечества (на примере творчества Л. ван Бетховена, Ф. Шуберта и других композиторов). Стили классицизм и романтизм (круг основных образов, характерных интонаций, жанров).

Виды деятельности обучающихся:

знакомство с произведениями композиторов – венских классиков, композиторов-романтиков, сравнение образов их произведений, сопереживание музыкальному образу, идентификация с лирическим героем произведения;

узнавание на слух мелодий, интонаций, ритмов, элементов музыкального языка изучаемых классических произведений, умение напеть их наиболее яркие темы, ритмоинтонации;

разучивание, исполнение не менее одного вокального произведения, сочиненного композитором-классиком, художественная интерпретация его музыкального образа;

музыкальная викторина на знание музыки, названий и авторов изученных произведений;

вариативно: сочинение музыки, импровизация; литературное, художественное творчество, созвучное кругу образов изучаемого композитора; составление сравнительной таблицы стилей классицизм и романтизм (только на примере музыки, либо в музыке и живописи, в музыке и литературе).

Музыкальная драматургия.

Содержание: Развитие музыкальных образов. Музыкальная тема. Принципы музыкального развития: повтор, контраст, разработка. Музыкальная форма – строение музыкального произведения.

Виды деятельности обучающихся:

наблюдение за развитием музыкальных тем, образов, восприятие логики музыкального развития;

умение слышать, запоминать основные изменения, последовательность настроений, чувств, характеров в развертывании музыкальной драматургии;

узнавание на слух музыкальных тем, их вариантов, видоизмененных в процессе развития;

составление наглядной (буквенной, цифровой) схемы строения музыкального произведения;

разучивание, исполнение не менее одного вокального произведения, сочиненного композитором-классиком, художественная интерпретация музыкального образа в его развитии;

музыкальная викторина на знание музыки, названий и авторов изученных произведений;

вариативно: посещение концерта классической музыки, в программе которого присутствуют крупные симфонические произведения; создание сюжета любительского фильма (в том числе в жанре теневого театра, мультфильма), основанного на развитии образов, музыкальной драматургии одного из произведений композиторов-классиков.

Музыкальный стиль.

Содержание: Стиль как единство эстетических идеалов, круга образов, драматургических приемов, музыкального языка. (На примере творчества В.А. Моцарта, К. Дебюсси, А. Шенберга и других композиторов).

Виды деятельности обучающихся:

обобщение и систематизация знаний о различных проявлениях музыкального стиля (стиль композитора, национальный стиль, стиль эпохи);

исполнение 2–3 вокальных произведений – образцов барокко, классицизма, романтизма, импрессионизма (подлинных или стилизованных);

музыкальная викторина на знание музыки, названий и авторов изученных произведений;

определение на слух в звучании незнакомого произведения:

принадлежности к одному из изученных стилей;

исполнительского состава (количество и состав исполнителей, музыкальных инструментов);

жанра, круга образов;

способа музыкального изложения и развития в простых и сложных музыкальных формах (гомофония, полифония, повтор, контраст, соотношение разделов и частей в произведении);

вариативно: исследовательские проекты, посвященные эстетике и особенностям музыкального искусства различных стилей XX века.

Модуль № 7 «Духовная музыка»

Храмовый синтез искусств.

Музыка православного и католического богослужения (колокола, пение асарелла или пение в Сопровождении органа). Основные жанры, традиции. Образы Христа, Богородицы, Рождества, Воскресения.

Виды деятельности обучающихся:

повторение, обобщение и систематизация знаний о христианской культуре западноевропейской традиции русского православия, полученных на уроках музыки и основ религиозных культур и светской этики на уровне начального общего образования;

осознание единства музыки со словом, живописью, скульптурой, архитектурой как сочетания разных проявлений единого мировоззрения, основной идеи христианства;

исполнение вокальных произведений, связанных с религиозной традицией, перекликающихся с ней по тематике;

определение сходства и различия элементов разных видов искусства (музыки, живописи, архитектуры), относящихся:

к русской православной традиции;

западноевропейской христианской традиции;

другим конфессиям (по выбору учителя);

вариативно: посещение концерта духовной музыки.

Развитие церковной музыки

Содержание: Европейская музыка религиозной традиции (григорианский хорал, изобретение нотной записи Гвидод'Ареццо, протестантский хорал). Русская музыка религиозной традиции (знаменный распев, крюковая запись, партесное пение). Полифония в западной и русской духовной музыке. Жанры: кантата, духовный концерт, реквием.

Виды деятельности обучающихся:

знакомство с историей возникновения нотной записи;

сравнение нотаций религиозной музыки разных традиций (григорианский хорал, знаменный распев, современные ноты);

знакомство с образцами (фрагментами) средневековых церковных распевов (одноголосие);

слушание духовной музыки;

определение на слух: состава исполнителей; типа фактуры (хоральный склад, полифония); принадлежности к русской или западноевропейской религиозной традиции;

вариативно: работа с интерактивной картой, лентой времени с указанием географических и исторических особенностей распространения различных явлений, стилей, жанров, связанных с развитием религиозной музыки; исследовательские и творческие проекты, посвященные отдельным произведениям духовной музыки.

Музыкальные жанры богослужения.

Содержание: Эстетическое содержание и жизненное предназначение духовной музыки. Многочастные произведения на канонические тексты: католическая месса, православная литургия, всенощное бдение.

Виды деятельности обучающихся:

знакомство с одним (более полно) или несколькими (фрагментарно) произведениями мировой музыкальной классики, написанными в соответствии с религиозным канонам;

вокализация музыкальных тем изучаемых духовных произведений;

определение на слух изученных произведений и их авторов, иметь представление об особенностях их построения и образов;

устный или письменный рассказ о духовной музыке с использованием терминологии, примерами из соответствующей традиции, формулировкой собственного отношения к данной музыке, рассуждениями, аргументацией своей позиции.

Религиозные темы и образы в современной музыке.

Содержание: Сохранение традиций духовной музыки сегодня. Переосмысление религиозной темы в творчестве композиторов XX–XXI веков. Религиозная тематика в контексте современной культуры.

Виды деятельности обучающихся:

сопоставление тенденций сохранения и переосмысления религиозной традиции в культуре XX–XXI веков;

исполнение музыки духовного содержания, сочиненной современными композиторами;

вариативно: исследовательские и творческие проекты по теме «Музыка и религия в наше время»; посещение концерта духовной музыки.

Модуль № 8 «Современная музыка: основные жанры и направления»

Джаз.

Содержание: Джаз – основа популярной музыки XX века. Особенности джазового языка и стиля (свинг, синкопы, ударные и духовые инструменты, вопросно-ответная структура мотивов, гармоническая сетка, импровизация).

Виды деятельности обучающихся:

знакомство с различными джазовыми музыкальными композициями и направлениями (регтайм, биг бэнд, блюз);

разучивание, исполнение одной из «вечнозеленых» джазовых тем, элементы ритмической и вокальной импровизации на ее основе;

определение на слух: принадлежности к джазовой или классической музыке; исполнительского состава (манера пения, состав инструментов);

вариативно: сочинение блюза; посещение концерта джазовой музыки.

Мюзикл.

Содержание: Особенности жанра. Классика жанра – мюзиклы середины XX века (на примере творчества Ф. Лоу, Р. Роджерса, Э.Л. Уэббера). Современные постановки в жанре мюзикла на российской сцене.

Виды деятельности обучающихся:

знакомство с музыкальными произведениями, сочиненными зарубежными и отечественными композиторами в жанре мюзикла, сравнение с другими театральными жанрами (опера, балет, драматический спектакль);

анализ рекламных объявлений о премьерах мюзиклов в современных средствах массовой информации;

просмотр видеозаписи одного из мюзиклов, написание собственного рекламного текста для данной постановки;

разучивание и исполнение отдельных номеров из мюзиклов.

Молодежная музыкальная культура.

Содержание: Направления и стили молодежной музыкальной культуры XX–XXI веков (рок-н-ролл, блюз-рок, панк-рок, хард-рок, рэп, хип-хоп, фанк и другие). Авторская песня (Б.Окуджава, Ю.Визбор, В. Высоцкий и др.).

Социальный и коммерческий контекст массовой музыкальной культуры (потребительские тенденции современной культуры).

Виды деятельности обучающихся:

знакомство с музыкальными произведениями, ставшими «классикой жанра» молодежной культуры (группы «Битлз», Элвис Пресли, Виктор Цой, Билли Айлиш и другие группы и исполнители);

разучивание и исполнение песни, относящейся к одному из молодежных музыкальных течений;

дискуссия на тему «Современная музыка»;

вариативно: презентация альбома своей любимой группы.

Музыка цифрового мира.

Содержание: Музыка повсюду (радио, телевидение, Интернет, наушники). Музыка на любой вкус (безграничный выбор, персональные плейлисты). Музыкальное творчество в условиях цифровой среды.

Виды деятельности обучающихся:

поиск информации о способах сохранения и передачи музыки прежде и сейчас;

просмотр музыкального клипа популярного исполнителя, анализ его художественного образа, стиля, выразительных средств;

разучивание и исполнение популярной современной песни;

вариативно: проведение социального опроса о роли и месте музыки в жизни современного человека; создание собственного музыкального клипа.

Модуль № 9 «Связь музыки с другими видами искусства»

Музыка и литература.

Единство слова и музыки в вокальных жанрах (песня, романс, кантата, ноктюрн, баркарола, былина). Интонации рассказа, повествования в инструментальной музыке (поэма, баллада). Программная музыка.

Виды деятельности обучающихся:

знакомство с образцами вокальной и инструментальной музыки;

импровизация, сочинение мелодий на основе стихотворных строк, сравнение своих вариантов с мелодиями, сочиненными композиторами (метод «Сочинение сочиненного»);

сочинение рассказа, стихотворения под впечатлением от восприятия инструментального музыкального произведения;

рисование образов программной музыки;

музыкальная викторина на знание музыки, названий и авторов изученных произведений.

Музыка и живопись.

Содержание: Выразительные средства музыкального и изобразительного искусства. Аналогии: ритм, композиция, линия – мелодия, пятно – созвучие, колорит – тембр, светлотность – динамика. Программная музыка. Импрессионизм (на примере творчества французских клавесинистов, К. Дебюсси, А.К. Лядова и других композиторов).

Виды деятельности обучающихся:

знакомство с музыкальными произведениями программной музыки, выявление интонаций изобразительного характера;

музыкальная викторина на знание музыки, названий и авторов изученных произведений;

разучивание, исполнение песни с элементами изобразительности, сочинение к ней ритмического и шумового аккомпанемента с целью усиления изобразительного эффекта;

вариативно: рисование под впечатлением от восприятия музыки программно-изобразительного характера; сочинение музыки, импровизация, озвучивание картин художников.

Музыка и театр.

Содержание: Музыка к драматическому спектаклю (на примере творчества Э. Грига, Л. ван Бетховена, А.Г. Шнитке, Д.Д. Шостаковича и других композиторов). Единство музыки, драматургии, сценической живописи, хореографии.

Виды деятельности обучающихся:

знакомство с образцами музыки, созданной отечественными и зарубежными композиторами для драматического театра;

разучивание, исполнение песни из театральной постановки, просмотр видеозаписи спектакля, в котором звучит данная песня;

музыкальная викторина на материале изученных фрагментов музыкальных спектаклей;

вариативно: постановка музыкального спектакля; посещение театра с последующим обсуждением (устно или письменно) роли музыки в данном спектакле; исследовательские проекты о музыке, созданной отечественными композиторами для театра.

Музыка кино и телевидения.

Содержание: Музыка в немом и звуковом кино. Внутрикадровая и закадровая музыка. Жанры фильма-оперы, фильма-балета, фильма-мюзикла, музыкального мультфильма (на примере произведений Р. Роджерса, Ф. Лоу, Г. Гладкова, А. Шнитке и др.).

Виды деятельности обучающихся:

знакомство с образцами киномузыки отечественных и зарубежных композиторов;

просмотр фильмов с целью анализа выразительного эффекта, создаваемого музыкой; разучивание, исполнение песни из фильма;

вариативно: создание любительского музыкального фильма; переозвучка фрагмента мультфильма; просмотр фильма-оперы или фильма-балета, аналитическое эссе с ответом на вопрос «В чем отличие видеозаписи музыкального спектакля от фильма-оперы (фильма-балета)?».

ПЛАНИРУЕМЫЕ РЕЗУЛЬТАТЫ ОСВОЕНИЯ ПРОГРАММЫ ПО МУЗЫКЕ НА УРОВНЕ ОСНОВНОГО ОБЩЕГО ОБРАЗОВАНИЯ

ЛИЧНОСТНЫЕ РЕЗУЛЬТАТЫ

В результате изучения музыки на уровне основного общего образования у обучающегося будут сформированы следующие личностные результаты в части:

1) патриотического воспитания:

осознание российской гражданской идентичности в поликультурном многоконфессиональном обществе;

знание Гимна России и традиций его исполнения, уважение музыкальных символов республик Российской Федерации и других стран мира;

проявление интереса к освоению музыкальных традиций своего края, музыкальной культуры народов России;

знание достижений отечественных музыкантов, их вклада в мировую музыкальную культуру;

интерес к изучению истории отечественной музыкальной культуры;

стремление развивать и сохранять музыкальную культуру своей страны, своего края.

2) гражданского воспитания:

готовность к выполнению обязанностей гражданина и реализации его прав, уважение прав, свобод и законных интересов других людей;

осознание комплекса идей и моделей поведения, отраженных в лучших произведениях мировой музыкальной классики, готовность поступать в своей жизни в соответствии с эталонами нравственного самоопределения, отраженными в них;

активное участие в музыкально-культурной жизни семьи, образовательной организации, местного сообщества, родного края, страны, в том числе в качестве участников творческих конкурсов и фестивалей, концертов, культурно-просветительских акций, в качестве волонтера в дни праздничных мероприятий.

3) духовно-нравственного воспитания:

ориентация на моральные ценности и нормы в ситуациях нравственного выбора;

готовность воспринимать музыкальное искусство с учетом моральных и духовных ценностей этического и религиозного контекста, социально-исторических особенностей этики и эстетики;

готовность придерживаться принципов справедливости, взаимопомощи и творческого сотрудничества в процессе непосредственной музыкальной и учебной деятельности, при подготовке внеклассных концертов, фестивалей, конкурсов.

4) эстетического воспитания:

восприимчивость к различным видам искусства, умение видеть прекрасное в окружающей действительности, готовность прислушиваться к природе, людям, самому себе;

осознание ценности творчества, таланта;

осознание важности музыкального искусства как средства коммуникации и самовыражения;

понимание ценности отечественного и мирового искусства, роли этнических культурных традиций и народного творчества;

стремление к самовыражению в разных видах искусства.

5) ценности научного познания:

ориентация в деятельности на современную систему научных представлений об основных закономерностях развития человека, природы и общества, взаимосвязях человека с природной, социальной, культурной средой;

овладение музыкальным языком, навыками познания музыки как искусства интонируемого смысла;

овладение основными способами исследовательской деятельности на звуковом материале самой музыки, а также на материале искусствоведческой, исторической, публицистической информации о различных явлениях музыкального искусства, использование доступного объёма специальной терминологии.

б) физического воспитания, формирования культуры здоровья и эмоционального благополучия:

осознание ценности жизни с опорой на собственный жизненный опыт и опыт восприятия произведений искусства;

соблюдение правил личной безопасности и гигиены, в том числе в процессе музыкально-исполнительской, творческой, исследовательской деятельности;

умение осознавать свое эмоциональное состояние и эмоциональное состояние других, использовать адекватные интонационные средства для выражения своего состояния, в том числе в процессе повседневного общения;

сформированность навыков рефлексии, признание своего права на ошибку и такого же права другого человека.

7) трудового воспитания:

установка на посильное активное участие в практической деятельности;
трудолюбие в учебе, настойчивость в достижении поставленных целей;
интерес к практическому изучению профессий в сфере культуры и искусства;

уважение к труду и результатам трудовой деятельности.

8) экологического воспитания:

повышение уровня экологической культуры, осознание глобального характера экологических проблем и путей их решения;

нравственно-эстетическое отношение к природе,

участие в экологических проектах через различные формы музыкального творчества

9) адаптации к изменяющимся условиям социальной и природной среды:

освоение обучающимися социального опыта, основных социальных ролей, норм и правил общественного поведения, форм социальной жизни, включая семью, группы, сформированные в учебной исследовательской и творческой деятельности, а также в рамках социального взаимодействия с людьми из другой культурной среды;

стремление перенимать опыт, учиться у других людей – как взрослых, так и сверстников, в том числе в разнообразных проявлениях творчества, овладения различными навыками в сфере музыкального и других видов искусства;

воспитание чувства нового, способность ставить и решать нестандартные задачи, предвидеть ход событий, обращать внимание на перспективные тенденции и направления развития культуры и социума;

способность осознавать стрессовую ситуацию, оценивать происходящие изменения и их последствия, опираясь на жизненный интонационный и эмоциональный опыт, опыт и навыки управления своими психоэмоциональными ресурсами в стрессовой ситуации, воля к победе.

МЕТАПРЕДМЕТНЫЕ РЕЗУЛЬТАТЫ

Познавательные универсальные учебные действия

Базовые логические действия:

устанавливать существенные признаки для классификации музыкальных явлений, выбирать основания для анализа, сравнения и обобщения отдельных интонаций, мелодий и ритмов, других элементов музыкального языка;

сопоставлять, сравнивать на основании существенных признаков произведения, жанры и стили музыкального и других видов искусства;

обнаруживать взаимные влияния отдельных видов, жанров и стилей музыки друг на друга, формулировать гипотезы о взаимосвязях;

выявлять общее и особенное, закономерности и противоречия в комплексе выразительных средств, используемых при создании музыкального образа конкретного произведения, жанра, стиля;

выявлять и характеризовать существенные признаки конкретного музыкального звучания;

самостоятельно обобщать и формулировать выводы по результатам проведенного слухового наблюдения-исследования.

Базовые исследовательские действия:

следовать внутренним слухом за развитием музыкального процесса, «наблюдать» звучание музыки;

использовать вопросы как исследовательский инструмент познания;

формулировать собственные вопросы, фиксирующие несоответствие между реальным и желательным состоянием учебной ситуации, восприятия, исполнения музыки;

составлять алгоритм действий и использовать его для решения учебных, в том числе исполнительских и творческих задач;

проводить по самостоятельно составленному плану небольшое исследование по установлению особенностей музыкально-языковых единиц, сравнению художественных процессов, музыкальных явлений, культурных объектов между собой;

самостоятельно формулировать обобщения и выводы по результатам проведенного наблюдения, слухового исследования.

Работа с информацией:

применять различные методы, инструменты и запросы при поиске и отборе информации с учетом предложенной учебной задачи и заданных критериев;

понимать специфику работы с аудиоинформацией, музыкальными записями;

использовать интонирование для запоминания звуковой информации, музыкальных произведений;

выбирать, анализировать, интерпретировать, обобщать и систематизировать информацию, представленную в аудио- и видеоформатах, текстах, таблицах, схемах;

использовать смысловое чтение для извлечения, обобщения и систематизации информации из одного или нескольких источников с учетом поставленных целей;

оценивать надежность информации по критериям, предложенным учителем или сформулированным самостоятельно;

различать тексты информационного и художественного содержания, трансформировать, интерпретировать их в соответствии с учебной задачей;

самостоятельно выбирать оптимальную форму представления информации (текст, таблица, схема, презентация, театрализация) в зависимости от коммуникативной установки.

Овладение системой универсальных познавательных учебных действий обеспечивает сформированность когнитивных навыков обучающихся, в том числе развитие специфического типа интеллектуальной деятельности – музыкального мышления.

Коммуникативные универсальные учебные действия

1) невербальная коммуникация:

воспринимать музыку как искусство интонируемого смысла, стремиться понять эмоционально-образное содержание музыкального высказывания, понимать ограниченность словесного языка в передаче смысла музыкального произведения;

передавать в собственном исполнении музыки художественное содержание, выражать настроение, чувства, личное отношение к исполняемому произведению;

осознанно пользоваться интонационной выразительностью в обыденной речи, понимать культурные нормы и значение интонации в повседневном общении;

эффективно использовать интонационно-выразительные возможности в ситуации публичного выступления;

распознавать невербальные средства общения (интонация, мимика, жесты), расценивать их как полноценные элементы коммуникации, адекватно включаться в соответствующий уровень общения.

2) вербальное общение:

воспринимать и формулировать суждения, выражать эмоции в соответствии с условиями и целями общения;

выражать свое мнение, в том числе впечатления от общения с музыкальным искусством в устных и письменных текстах;

понимать намерения других, проявлять уважительное отношение к собеседнику и в корректной форме формулировать свои возражения;

вести диалог, дискуссию, задавать вопросы по существу обсуждаемой темы, поддерживать благожелательный тон диалога;

публично представлять результаты учебной и творческой деятельности.

3) совместная деятельность (сотрудничество):

развивать навыки эстетически опосредованного сотрудничества, соучастия, сопереживания в процессе исполнения и восприятия музыки; понимать ценность такого социально-психологического опыта, экстраполировать его на другие сферы взаимодействия;

понимать и использовать преимущества коллективной, групповой и индивидуальной музыкальной деятельности, выбирать наиболее эффективные формы взаимодействия при решении поставленной задачи;

принимать цель совместной деятельности, коллективно строить действия по ее достижению: распределять роли, договариваться, обсуждать процесс и результат совместной работы;

уметь обобщать мнения нескольких людей, проявлять готовность руководить, выполнять поручения, подчиняться;

оценивать качество своего вклада в общий продукт по критериям, самостоятельно сформулированным участниками взаимодействия;

сравнивать результаты с исходной задачей и вклад каждого члена команды в достижение результатов, разделять сферу ответственности и проявлять готовность к представлению отчета перед группой.

Регулятивные универсальные учебные действия

Самоорганизация:

ставить перед собой среднесрочные и долгосрочные цели по самосовершенствованию, в том числе в части творческих, исполнительских навыков и способностей, настойчиво продвигаться к поставленной цели;

планировать достижение целей через решение ряда последовательных задач частного характера;

самостоятельно составлять план действий, вносить необходимые коррективы в ходе его реализации;

выявлять наиболее важные проблемы для решения в учебных и жизненных ситуациях;

самостоятельно составлять алгоритм решения задачи (или его часть), выбирать способ решения учебной задачи с учетом имеющихся ресурсов и собственных возможностей, аргументировать предлагаемые варианты решений;

делать выбор и брать за него ответственность на себя.

Самоконтроль (рефлексия):

владеть способами самоконтроля, самомотивации и рефлексии;
давать адекватную оценку учебной ситуации и предлагать план ее изменения;

предвидеть трудности, которые могут возникнуть при решении учебной задачи, и адаптировать решение к меняющимся обстоятельствам;

объяснять причины достижения (не достижения) результатов деятельности, понимать причины неудач и уметь предупреждать их, давать оценку приобретенному опыту;

использовать музыку для улучшения самочувствия, сознательного управления своим психоэмоциональным состоянием, в том числе стимулировать состояния активности (бодрости), отдыха (релаксации), концентрации внимания.

Эмоциональный интеллект:

чувствовать, понимать эмоциональное состояние самого себя и других людей, использовать возможности музыкального искусства для расширения своих компетенций в данной сфере;

развивать способность управлять собственными эмоциями и эмоциями других как в повседневной жизни, так и в ситуациях музыкально-опосредованного общения;

выявлять и анализировать причины эмоций;

понимать мотивы и намерения другого человека, анализируя коммуникативно-интонационную ситуацию;

регулировать способ выражения собственных эмоций.

Принятие себя и других:

уважительно и осознанно относиться к другому человеку и его мнению, эстетическим предпочтениям и вкусам;

признавать свое и чужое право на ошибку, при обнаружении ошибки фокусироваться не на ней самой, а на способе улучшения результатов деятельности;

принимать себя и других, не осуждая;

проявлять открытость;

осознавать невозможность контролировать все вокруг.

Овладение системой регулятивных универсальных учебных действий обеспечивает формирование смысловых установок личности (внутренняя позиция личности) и жизненных навыков личности (управления собой, самодисциплины, устойчивого поведения, эмоционального душевного равновесия).

ПРЕДМЕТНЫЕ РЕЗУЛЬТАТЫ

Предметные результаты характеризуют сформированность у обучающихся основ музыкальной культуры и проявляются в способности к музыкальной деятельности, потребности в регулярном общении с музыкальным искусством во всех доступных формах, органичном включении музыки в актуальный контекст своей жизни.

Обучающиеся, освоившие основную образовательную программу по музыке:

осознают принципы универсальности и всеобщности музыки как вида искусства, неразрывную связь музыки и жизни человека, всего человечества, могут рассуждать на эту тему;

воспринимают российскую музыкальную культуру как целостное и самобытное цивилизационное явление;

знают достижения отечественных мастеров музыкальной культуры, испытывают гордость за них;

сознательно стремятся к укреплению и сохранению собственной музыкальной идентичности (разбираются в особенностях музыкальной культуры своего народа, узнают на слух родные интонации среди других, стремятся участвовать в исполнении музыки своей национальной традиции, понимают ответственность за сохранение и передачу следующим поколениям музыкальной культуры своего народа);

понимают роль музыки как социально значимого явления, формирующего общественные вкусы и настроения, включенного в развитие политического, экономического, религиозного, иных аспектов развития общества.

К концу изучения модуля № 1 «Музыка моего края» обучающийся научится:

отличать и ценить музыкальные традиции своей республики, края, народа;

характеризовать особенности творчества народных и профессиональных музыкантов, творческих коллективов своего края;

исполнять и оценивать образцы музыкального фольклора и сочинения композиторов своей малой родины.

К концу изучения модуля № 2 «Народное музыкальное творчество России» обучающийся научится:

определять на слух музыкальные образцы, относящиеся к русскому музыкальному фольклору, к музыке народов Северного Кавказа, республик Поволжья, Сибири (не менее трех региональных фольклорных традиций на выбор учителя);

различать на слух и исполнять произведения различных жанров фольклорной музыки;

определять на слух принадлежность народных музыкальных инструментов к группам духовых, струнных, ударно-шумовых инструментов;

объяснять на примерах связь устного народного музыкального творчества и деятельности профессиональных музыкантов в развитии общей культуры страны.

К концу изучения модуля № 3 «Русская классическая музыка» обучающийся научится:

различать на слух произведения русских композиторов-классиков, называть автора, произведение, исполнительский состав;

характеризовать музыкальный образ и выразительные средства, использованные композитором, способы развития и форму строения музыкального произведения;

исполнять (в том числе фрагментарно, отдельными темами) сочинения русских композиторов;

характеризовать творчество не менее двух отечественных композиторов-классиков, приводить примеры наиболее известных сочинений.

К концу изучения модуля № 4 «Жанры музыкального искусства» обучающийся научится:

различать и характеризовать жанры музыки (театральные, камерные и симфонические, вокальные и инструментальные), знать их разновидности, приводить примеры;

рассуждать о круге образов и средствах их воплощения, типичных для данного жанра;

выразительно исполнять произведения (в том числе фрагменты) вокальных, инструментальных и музыкально-театральных жанров.

К концу изучения модуля № 5 «Музыка народов мира» обучающийся научится:

определять на слух музыкальные произведения, относящиеся к западноевропейской, латиноамериканской, азиатской традиционной музыкальной культуре, в том числе к отдельным самобытным культурно-национальным традициям;

различать на слух и исполнять произведения различных жанров фольклорной музыки;

определять на слух принадлежность народных музыкальных инструментов к группам духовых, струнных, ударно-шумовых инструментов;

различать на слух и узнавать признаки влияния музыки разных народов мира в сочинениях профессиональных композиторов (из числа изученных культурно-национальных традиций и жанров).

К концу изучения модуля № 6 «Европейская классическая музыка» обучающийся научится:

различать на слух произведения европейских композиторов-классиков, называть автора, произведение, исполнительский состав;

определять принадлежность музыкального произведения к одному из художественных стилей (барокко, классицизм, романтизм, импрессионизм);

исполнять (в том числе фрагментарно) сочинения композиторов-классиков;

характеризовать музыкальный образ и выразительные средства, использованные композитором, способы развития и форму строения музыкального произведения;

характеризовать творчество не менее двух композиторов-классиков, приводить примеры наиболее известных сочинений.

К концу изучения модуля № 7 «Духовная музыка» обучающийся научится:

различать и характеризовать жанры и произведения русской и европейской духовной музыки;

исполнять произведения русской и европейской духовной музыки;

приводить примеры сочинений духовной музыки, называть их автора.

К концу изучения модуля № 8 «Современная музыка: основные жанры и направления» обучающийся научится:

определять и характеризовать стили, направления и жанры современной музыки;

различать и определять на слух виды оркестров, ансамблей, тембры музыкальных инструментов, входящих в их состав;

исполнять современные музыкальные произведения в разных видах деятельности.

К концу изучения модуля № 9 «Связь музыки с другими видами искусства» обучающийся научится:

определять стилевые и жанровые параллели между музыкой и другими видами искусств;

различать и анализировать средства выразительности разных видов искусств;

импровизировать, создавать произведения в одном виде искусства на основе восприятия произведения другого вида искусства (сочинение, рисунок по мотивам музыкального произведения, озвучивание картин,

кинофрагментов) или подбирать ассоциативные пары произведений из разных видов искусств, объясняя логику выбора;

высказывать суждения об основной идее, средствах ее воплощения, интонационных особенностях, жанре, исполнителях музыкального произведения.

ТЕМАТИЧЕСКОЕ ПЛАНИРОВАНИЕ 5 КЛАСС

№ п/п	Наименование разделов и тем программы	Количество часов			Электронные (цифровые) образовательные ресурсы
		Всего	Контрольные работы	Практические работы	
ИНВАРИАНТНЫЕ МОДУЛИ					
Раздел 1. Музыка моего края					
1.1	Фольклор – народное творчество	2			Библиотека ЦОК https://m.edsoo.ru/f5e9b004
Итого по разделу		2			
Раздел 2. Народное музыкальное творчество России					
2.1	Россия – наш общий дом	2			Библиотека ЦОК https://m.edsoo.ru/f5e9b004
2.2	Фольклор в творчестве профессиональных композиторов	1			Библиотека ЦОК https://m.edsoo.ru/f5e9b004
Итого по разделу		3			
Раздел 3. Русская классическая музыка					
3.1	Образы родной земли	2			Библиотека ЦОК https://m.edsoo.ru/f5e9b004
3.2	Золотой век русской культуры	2			Библиотека ЦОК https://m.edsoo.ru/f5e9b004
3.3	История страны и народа в музыке русских композиторов	3			Библиотека ЦОК https://m.edsoo.ru/f5e9b004
Итого по разделу		7			

Раздел 4. Жанры музыкального искусства					
4.1	Камерная музыка	2			Библиотека ЦОК https://m.edsoo.ru/f5e9b004
4.2	Симфоническая музыка	1			Библиотека ЦОК https://m.edsoo.ru/f5e9b004
4.3	Циклические формы и жанры	2			Библиотека ЦОК https://m.edsoo.ru/f5e9b004
Итого по разделу		5			
ВАРИАТИВНЫЕ МОДУЛИ					
Раздел 1. Музыка народов мира					
1.1	Музыкальный фольклор народов Европы	3			Библиотека ЦОК https://m.edsoo.ru/f5e9b004
1.2	Музыкальный фольклор народов Азии и Африки	2			Библиотека ЦОК https://m.edsoo.ru/f5e9b004
Итого по разделу		5			
Раздел 2. Европейская классическая музыка					
2.1	Национальные истоки классической музыки	3			Библиотека ЦОК https://m.edsoo.ru/f5e9b004
2.2	Музыка-зеркало эпохи	1			Библиотека ЦОК https://m.edsoo.ru/f5e9b004
Итого по разделу		4			
Раздел 3. Духовная музыка					
3.1	Храмовый синтез искусств	2			Библиотека ЦОК https://m.edsoo.ru/f5e9b004
Итого по разделу		2			

Раздел 4. Современная музыка: основные жанры и направления					
4.1	Мюзикл	1			Библиотека ЦОК https://m.edsoo.ru/f5e9b004
Итого по разделу		1			
Раздел 5. Связь музыки с другими видами искусства					
5.1	Музыка и литература	1			Библиотека ЦОК https://m.edsoo.ru/f5e9b004
5.2	Музыка и театр	1			Библиотека ЦОК https://m.edsoo.ru/f5e9b004
5.3	Музыка кино и телевидения	2			Библиотека ЦОК https://m.edsoo.ru/f5e9b004
5.4	Музыка и изобразительное искусство	1			Библиотека ЦОК https://m.edsoo.ru/f5e9b004
Итого по разделу		5			
ОБЩЕЕ КОЛИЧЕСТВО ЧАСОВ ПО ПРОГРАММЕ		34	0	0	

6 КЛАСС

№ п/п	Наименование разделов и тем программы	Количество часов			Электронные (цифровые) образовательные ресурсы
		Всего	Контрольные работы	Практические работы	
ИНВАРИАНТНЫЕ МОДУЛИ					
Раздел 1. Музыка моего края					
1.1	Наш край сегодня	2			Библиотека ЦОК https://m.edsoo.ru/f5ea02b6
Итого по разделу		2			
Раздел 2. Народное музыкальное творчество России					
2.1	Фольклорные жанры	1			Библиотека ЦОК https://m.edsoo.ru/f5ea02b6
2.2	На рубежах культур	2			Библиотека ЦОК https://m.edsoo.ru/f5ea02b6
Итого по разделу		3			
Раздел 3. Русская классическая музыка					
3.1	Образы родной земли	2			Библиотека ЦОК https://m.edsoo.ru/f5ea02b6
3.2	Русская исполнительская школа	1			Библиотека ЦОК https://m.edsoo.ru/f5ea02b6
3.3	Русская музыка – взгляд в будущее	1			Библиотека ЦОК https://m.edsoo.ru/f5ea02b6
3.4	История страны и народа в музыке русских композиторов	2			Библиотека ЦОК https://m.edsoo.ru/f5ea02b6
3.5	Русский балет	1			Библиотека ЦОК

					https://m.edsoo.ru/f5ea02b6
Итого по разделу		7			
Раздел 4. Жанры музыкального искусства					
4.1	Театральные жанры	1			Библиотека ЦОК https://m.edsoo.ru/f5ea02b6
4.2	Камерная музыка	1			Библиотека ЦОК https://m.edsoo.ru/f5ea02b6
4.3	Циклические формы и жанры	1			Библиотека ЦОК https://m.edsoo.ru/f5ea02b6
4.4	Симфоническая музыка	2			Библиотека ЦОК https://m.edsoo.ru/f5ea02b6
Итого по разделу		5			
ВАРИАТИВНЫЕ МОДУЛИ					
Раздел 1. Музыка народов мира					
1.1	Музыкальный фольклор народов Европы	2			Библиотека ЦОК https://m.edsoo.ru/f5ea02b6
1.2	Народная музыка американского континента	2			Библиотека ЦОК https://m.edsoo.ru/f5ea02b6
Итого по разделу		4			
Раздел 2. Европейская классическая музыка					
2.1	Музыкальный образ	3			Библиотека ЦОК https://m.edsoo.ru/f5ea02b6
Итого по разделу		3			
Раздел 3. Духовная музыка					
3.1	Храмовый синтез искусств	2			Библиотека ЦОК

					https://m.edsoo.ru/f5ea02b6
Итого по разделу		2			
Раздел 4. Современная музыка: основные жанры и направления					
4.1	Молодежная музыкальная культура	2			Библиотека ЦОК https://m.edsoo.ru/f5ea02b6
4.2	Контрольная работа	1	1		Библиотека ЦОК https://m.edsoo.ru/f5ea02b6
4.3	Мюзикл	1			Библиотека ЦОК https://m.edsoo.ru/f5ea02b6
Итого по разделу		4			
Раздел 5. Связь музыки с другими видами искусства					
5.1	Музыка и живопись	2			Библиотека ЦОК https://m.edsoo.ru/f5ea02b6
5.2	Музыка кино и телевидения	2			Библиотека ЦОК https://m.edsoo.ru/f5ea02b6
Итого по разделу		4			
ОБЩЕЕ КОЛИЧЕСТВО ЧАСОВ ПО ПРОГРАММЕ		34	1	0	

7 КЛАСС

№ п/п	Наименование разделов и тем программы	Количество часов			Электронные (цифровые) образовательные ресурсы
		Всего	Контрольные работы	Практические работы	
ИНВАРИАНТНЫЕ МОДУЛИ					
Раздел 1. Музыка моего края					
1.1	Календарный фольклор	1			Библиотека ЦОК https://m.edsoo.ru/f5ea40f0
1.2	Семейный фольклор	1			Библиотека ЦОК https://m.edsoo.ru/f5ea40f0
Итого по разделу		2			
Раздел 2. Народное музыкальное творчество России					
2.1	Фольклорные жанры	2			Библиотека ЦОК https://m.edsoo.ru/f5ea40f0
Итого по разделу		2			
Раздел 3. Русская классическая музыка					
3.1	История страны и народа в музыке русских композиторов	2			Библиотека ЦОК https://m.edsoo.ru/f5ea40f0
3.2	Русский балет	2			Библиотека ЦОК https://m.edsoo.ru/f5ea40f0
Итого по разделу		4			
Раздел 4. Жанры музыкального искусства					
4.1	Камерная музыка	2			Библиотека ЦОК https://m.edsoo.ru/f5ea40f0

4.2	Театральные жанры	2			Библиотека ЦОК https://m.edsoo.ru/f5ea40f0
4.3	Симфоническая музыка	2			Библиотека ЦОК https://m.edsoo.ru/f5ea40f0
4.4	Циклические формы и жанры	3			Библиотека ЦОК https://m.edsoo.ru/f5ea40f0
Итого по разделу		9			
ВАРИАТИВНЫЕ МОДУЛИ					
Раздел 1. Музыка народов мира					
1.1	По странам и континентам	2			Библиотека ЦОК https://m.edsoo.ru/f5ea40f0
Итого по разделу		2			
Раздел 2. Европейская классическая музыка					
2.1	Музыкальная драматургия	2			Библиотека ЦОК https://m.edsoo.ru/f5ea40f0
2.2	Музыкальный образ	1			Библиотека ЦОК https://m.edsoo.ru/f5ea40f0
2.3	Музыкант и публика	2			Библиотека ЦОК https://m.edsoo.ru/f5ea40f0
2.4	Музыкальный стиль	1			Библиотека ЦОК https://m.edsoo.ru/f5ea40f0
Итого по разделу		6			
Раздел 3. Духовная музыка					
3.1	Музыкальные жанры богослужения	2			Библиотека ЦОК https://m.edsoo.ru/f5ea40f0
Итого по разделу		2			

Раздел 4. Современная музыка: основные жанры и направления					
4.1	Молодежная музыкальная культура	2			Библиотека ЦОК https://m.edsoo.ru/f5ea40f0
4.2	Джазовые композиции и популярные хиты	2			Библиотека ЦОК https://m.edsoo.ru/f5ea40f0
Итого по разделу		4			
Раздел 5. Связь музыки с другими видами искусства					
5.1	Музыка и живопись. Симфоническая картина	3			Библиотека ЦОК https://m.edsoo.ru/f5ea40f0
Итого по разделу		3			
ОБЩЕЕ КОЛИЧЕСТВО ЧАСОВ ПО ПРОГРАММЕ		34	0	0	

8 КЛАСС

№ п/п	Наименование разделов и тем программы	Количество часов			Электронные (цифровые) образовательные ресурсы
		Всего	Контрольные работы	Практические работы	
ИНВАРИАНТНЫЕ МОДУЛИ					
Раздел 1. Музыка моего края					
1.1	Наш край сегодня	2			Библиотека ЦОК https://m.edsoo.ru/f5ea9dd4
Итого по разделу		2			
Раздел 2. Народное музыкальное творчество России					
2.1	На рубежах культур	2			Библиотека ЦОК https://m.edsoo.ru/f5ea9dd4
Итого по разделу		2			
Раздел 3. Русская классическая музыка					
3.1	Русский балет	2			Библиотека ЦОК https://m.edsoo.ru/f5ea9dd4
3.2	История страны и народа в музыке русских композиторов	1			Библиотека ЦОК https://m.edsoo.ru/f5ea9dd4
3.3	Русская исполнительская школа	2			Библиотека ЦОК https://m.edsoo.ru/f5ea9dd4
Итого по разделу		5			
Раздел 4. Жанры музыкального искусства					
4.1	Театральные жанры	4			Библиотека ЦОК https://m.edsoo.ru/f5ea9dd4

4.2	Симфоническая музыка	4			Библиотека ЦОК https://m.edsoo.ru/f5ea9dd4
Итого по разделу		8			
ВАРИАТИВНЫЕ МОДУЛИ					
Раздел 1. Музыка народов мира					
1.1	Музыкальный фольклор народов Азии и Африки	3			Библиотека ЦОК https://m.edsoo.ru/f5ea9dd4
Итого по разделу		3			
Раздел 2. Европейская классическая музыка					
2.1	Музыка – зеркало эпохи	2			Библиотека ЦОК https://m.edsoo.ru/f5ea9dd4
Итого по разделу		2			
Раздел 3. Духовная музыка					
3.1	Религиозные темы и образы в современной музыке	3			Библиотека ЦОК https://m.edsoo.ru/f5ea9dd4
Итого по разделу		3			
Раздел 4. Современная музыка: основные жанры и направления					
4.1	Музыка цифрового мира	1			Библиотека ЦОК https://m.edsoo.ru/f5ea9dd4
4.2	Мюзикл	2			Библиотека ЦОК https://m.edsoo.ru/f5ea9dd4
4.3	Традиции и новаторство в музыке	2			Библиотека ЦОК https://m.edsoo.ru/f5ea9dd4
Итого по разделу		5			

Раздел 5. Связь музыки с другими видами искусства					
5.1	Музыка кино и телевидения	4			Библиотека ЦОК https://m.edsoo.ru/f5ea9dd4
Итого по разделу		4			
ОБЩЕЕ КОЛИЧЕСТВО ЧАСОВ ПО ПРОГРАММЕ		34	0	0	

ПОУРОЧНОЕ ПЛАНИРОВАНИЕ

5 КЛАСС

№ п/п	Тема урока	Количество часов			Электронные цифровые образовательные ресурсы
		Всего	Контрольные работы	Практические работы	
1	Традиционная музыка – отражение жизни народа	1			https://resh.edu.ru/ https://nsportal.ru/ https://ped-kopilka.ru/
2	Музыка моей малой Родины	1			Библиотека ЦОК https://m.edsoo.ru/f5e9ae6a https://m.edsoo.ru/f5e9b748
3	Вокальная музыка: Россия, Россия, нет слова красивей	1			Библиотека ЦОК https://m.edsoo.ru/f5e9b5b8
4	Вторая жизнь песни	1			Библиотека ЦОК https://m.edsoo.ru/f5e9b270 https://m.edsoo.ru/f5e9b5b8
5	Образы родной земли	1			https://resh.edu.ru/ https://nsportal.ru/ https://ped-kopilka.ru/
6	Первое путешествие в музыкальный театр	1			Библиотека ЦОК https://m.edsoo.ru/f5e9e6a0
7	Звать через прошлое к настоящему	1			Библиотека ЦОК https://m.edsoo.ru/f5e9f104
8	Музыкальная картина	1			https://resh.edu.ru/ https://nsportal.ru/ https://ped-kopilka.ru/
9	Музыкальная мозаика большой страны	1			https://resh.edu.ru/

					https://nsportal.ru/ https://ped-kopilka.ru/
10	О доблестях, о подвигах, о славе	1			https://resh.edu.ru/ https://nsportal.ru/ https://ped-kopilka.ru/
11	Здесь мало услышать, здесь вслушаться нужно	1			https://resh.edu.ru/ https://nsportal.ru/ https://ped-kopilka.ru/
12	Жанры инструментальной и вокальной музыки	1			Библиотека ЦОК https://m.edsoo.ru/f5e9d6d8 https://m.edsoo.ru/f5e9e524
13	Всю жизнь мою несу Родину в душе	1			Библиотека ЦОК https://m.edsoo.ru/f5e9b5b8
14	Слово о мастере	1			Библиотека ЦОК https://m.edsoo.ru/f5e9bd1a
15	Второе путешествие в музыкальный театр	1			https://resh.edu.ru/ https://nsportal.ru/ https://ped-kopilka.ru/
16	Музыкальные образы	1			https://resh.edu.ru/ https://nsportal.ru/ https://ped-kopilka.ru/
17	Символ России	1			https://resh.edu.ru/ https://nsportal.ru/ https://ped-kopilka.ru/
18	Музыкальные путешествия по странам и континентам	1			https://resh.edu.ru/ https://nsportal.ru/ https://ped-kopilka.ru/
19	Народные традиции и музыка Италии	1			https://resh.edu.ru/ https://nsportal.ru/ https://ped-kopilka.ru/

20	Народные традиции и музыка Италии	1			https://resh.edu.ru/ https://nsportal.ru/ https://ped-kopilka.ru/
21	Африканская музыка – стихия ритма	1			https://resh.edu.ru/ https://nsportal.ru/ https://ped-kopilka.ru/
22	Восточная музыка	1			https://resh.edu.ru/ https://nsportal.ru/ https://ped-kopilka.ru/
23	Истоки классической музыки	1			Библиотека ЦОК https://m.edsoo.ru/f5e9e092 https://m.edsoo.ru/f5e9e236
24	Истоки классической музыки	1			Библиотека ЦОК https://m.edsoo.ru/f5e9e3a8
25	Ты, Моцарт, бог, и сам того не знаешь	1			https://resh.edu.ru/ https://nsportal.ru/ https://ped-kopilka.ru/
26	Музыка-зеркало эпохи	1			https://resh.edu.ru/ https://nsportal.ru/ https://ped-kopilka.ru/
27	Небесное и земное в звуках и красках	1			Библиотека ЦОК https://m.edsoo.ru/f5e9f884
28	Любить. Молиться. Петь. Святое назначенье	1			https://resh.edu.ru/ https://nsportal.ru/ https://ped-kopilka.ru/
29	Мюзиклы в российской культуре	1			https://resh.edu.ru/ https://nsportal.ru/ https://ped-kopilka.ru/
30	Что роднит музыку и литературу	1			Библиотека ЦОК https://m.edsoo.ru/f5e9b41e

31	Музыка в театре, в кино, на телевидении	1			https://resh.edu.ru/ https://nsportal.ru/ https://ped-kopilka.ru/
32	Музыка в театре, в кино, на телевидении	1			https://resh.edu.ru/ https://nsportal.ru/ https://ped-kopilka.ru/
33	Музыка в театре, в кино, на телевидении	1			https://resh.edu.ru/ https://nsportal.ru/ https://ped-kopilka.ru/
34	Музыкальная живопись и живописная музыка	1			Библиотека ЦОК https://m.edsoo.ru/f5e9d85e
ОБЩЕЕ КОЛИЧЕСТВО ЧАСОВ ПО ПРОГРАММЕ		34	0	0	

6 КЛАСС

№ п/п	Тема урока	Количество часов			Электронные цифровые образовательные ресурсы
		Всего	Контрольные работы	Практические работы	
1	«Подожди, не спеши, у берез посиди...»	1			https://resh.edu.ru/ https://nsportal.ru/ https://ped-kopilka.ru/
2	Современная музыкальная культура родного края	1			https://resh.edu.ru/ https://nsportal.ru/ https://ped-kopilka.ru/
3	Обряды и обычаи в фольклоре и в творчестве композиторов	1			Библиотека ЦОК https://m.edsoo.ru/f5ea0734 https://m.edsoo.ru/f5ea0d06 https://m.edsoo.ru/f5ea09fa
4	Народное искусство Древней Руси	1			https://resh.edu.ru/ https://nsportal.ru/ https://ped-kopilka.ru/
5	Фольклорные традиции родного края и соседних регионов	1			Библиотека ЦОК https://m.edsoo.ru/f5ea02b6
6	Мир чарующих звуков: романс	1			Библиотека ЦОК https://m.edsoo.ru/f5ea05b8 https://m.edsoo.ru/f5ea0b80
7	Два музыкальных посвящения	1			Библиотека ЦОК https://m.edsoo.ru/f5ea1c60
8	Портреты великих исполнителей	1			https://resh.edu.ru/ https://nsportal.ru/ https://ped-kopilka.ru/
9	«Мозаика»	1			https://resh.edu.ru/

					https://nsportal.ru/ https://ped-kopilka.ru/
10	Образы симфонической музыки	1			https://resh.edu.ru/ https://nsportal.ru/ https://ped-kopilka.ru/
11	Патриотические чувства народов России	1			https://resh.edu.ru/ https://nsportal.ru/ https://ped-kopilka.ru/
12	Мир музыкального театра	1			https://resh.edu.ru/ https://nsportal.ru/ https://ped-kopilka.ru/
13	Фортуна правит миром	1			https://resh.edu.ru/ https://nsportal.ru/ https://ped-kopilka.ru/
14	Образы камерной музыки	1			Библиотека ЦОК https://m.edsoo.ru/f5ea25c0 https://m.edsoo.ru/f5ea30ec
15	Инструментальный концерт	1			Библиотека ЦОК https://m.edsoo.ru/f5ea2746
16	Вечные темы искусства и жизни	1			https://resh.edu.ru/ https://nsportal.ru/ https://ped-kopilka.ru/
17	Программная увертюра. Увертюра-фантазия	1			https://resh.edu.ru/ https://nsportal.ru/ https://ped-kopilka.ru/
18	По странам и континентам	1			https://resh.edu.ru/ https://nsportal.ru/ https://ped-kopilka.ru/
19	По странам и континентам	1			https://resh.edu.ru/ https://nsportal.ru/ https://ped-kopilka.ru/

20	Народная музыка американского континента	1			https://resh.edu.ru/ https://nsportal.ru/ https://ped-kopilka.ru/
21	Народная музыка американского континента	1			https://resh.edu.ru/ https://nsportal.ru/ https://ped-kopilka.ru/
22	Музыкальный образ и мастерство исполнителя	1			https://resh.edu.ru/ https://nsportal.ru/ https://ped-kopilka.ru/
23	Симфоническое развитие музыкальных образов	1			https://resh.edu.ru/ https://nsportal.ru/ https://ped-kopilka.ru/
24	Симфоническое развитие музыкальных образов	1			https://resh.edu.ru/ https://nsportal.ru/ https://ped-kopilka.ru/
25	Духовный концерт	1			Библиотека ЦОК https://m.edsoo.ru/f5ea17f6
26	Духовный концерт	1			Библиотека ЦОК https://m.edsoo.ru/f5ea195e
27	Авторская песня: прошлое и настоящее	1			https://resh.edu.ru/ https://nsportal.ru/ https://ped-kopilka.ru/
28	Давайте понимать друг друга с полуслова: песни Булата Окуджавы	1			https://resh.edu.ru/ https://nsportal.ru/ https://ped-kopilka.ru/
29	Космический пейзаж	1			Библиотека ЦОК https://m.edsoo.ru/f5ea36fa
30	Мюзикл. Особенности жанра	1			https://resh.edu.ru/ https://nsportal.ru/ https://ped-kopilka.ru/

31	Контрольная работа	1	1		https://resh.edu.ru/ https://nsportal.ru/ https://ped-kopilka.ru/
32	Ночной пейзаж	1			https://resh.edu.ru/ https://nsportal.ru/ https://ped-kopilka.ru/
33	Музыка в отечественном кино	1			https://resh.edu.ru/ https://nsportal.ru/ https://ped-kopilka.ru/
34	Музыка в отечественном кино	1			https://resh.edu.ru/ https://nsportal.ru/ https://ped-kopilka.ru/
ОБЩЕЕ КОЛИЧЕСТВО ЧАСОВ ПО ПРОГРАММЕ		34	1	0	

7 КЛАСС

№ п/п	Тема урока	Количество часов			Электронные цифровые образовательные ресурсы
		Всего	Контрольные работы	Практические работы	
1	Музыкальное путешествие: моя Россия	1			https://resh.edu.ru/ https://nsportal.ru/ https://ped-kopilka.ru/
2	Семейный фольклор	1			https://resh.edu.ru/ https://nsportal.ru/ https://ped-kopilka.ru/
3	Музыкальный народный календарь	1			https://resh.edu.ru/ https://nsportal.ru/ https://ped-kopilka.ru/
4	Календарные народные песни	1			https://resh.edu.ru/ https://nsportal.ru/ https://ped-kopilka.ru/
5	Этюды	1			https://resh.edu.ru/ https://nsportal.ru/ https://ped-kopilka.ru/
6	«Я русский композитор, и... это русская музыка»	1			https://resh.edu.ru/ https://nsportal.ru/ https://ped-kopilka.ru/
7	В музыкальном театре. Балет	1			https://resh.edu.ru/ https://nsportal.ru/ https://ped-kopilka.ru/
8	Балеты	1			https://resh.edu.ru/ https://nsportal.ru/ https://ped-kopilka.ru/

9	Вокальные циклы	1			https://resh.edu.ru/ https://nsportal.ru/ https://ped-kopilka.ru/
10	Камерная музыка	1			https://resh.edu.ru/ https://nsportal.ru/ https://ped-kopilka.ru/
11	В музыкальном театре	1			https://resh.edu.ru/ https://nsportal.ru/ https://ped-kopilka.ru/
12	Судьба человеческая – судьба народная	1			https://resh.edu.ru/ https://nsportal.ru/ https://ped-kopilka.ru/
13	Классика и современность	1			https://resh.edu.ru/ https://nsportal.ru/ https://ped-kopilka.ru/
14	В концертном зале	1			Библиотека ЦОК https://m.edsoo.ru/f5ea6ed6
15	Прелюдия	1			https://resh.edu.ru/ https://nsportal.ru/ https://ped-kopilka.ru/
16	Концерт	1			https://resh.edu.ru/ https://nsportal.ru/ https://ped-kopilka.ru/
17	Соната	1			https://resh.edu.ru/ https://nsportal.ru/ https://ped-kopilka.ru/
18	По странам и континентам	1			https://resh.edu.ru/ https://nsportal.ru/ https://ped-kopilka.ru/
19	Традиционная музыка народов Европы	1			https://resh.edu.ru/ https://nsportal.ru/

					https://ped-kopilka.ru/
20	Музыкальная драматургия - развитие музыки	1			Библиотека ЦОК https://m.edsoo.ru/f5ea6576
21	Музыкальная драматургия - развитие музыки	1			https://resh.edu.ru/ https://nsportal.ru/ https://ped-kopilka.ru/
22	Героические образы в музыке, литературе, изобразительном искусстве	1			https://resh.edu.ru/ https://nsportal.ru/ https://ped-kopilka.ru/
23	Инструментальная музыка	1			https://resh.edu.ru/ https://nsportal.ru/ https://ped-kopilka.ru/
24	Транскрипция	1			https://resh.edu.ru/ https://nsportal.ru/ https://ped-kopilka.ru/
25	Музыкальный стиль	1			https://resh.edu.ru/ https://nsportal.ru/ https://ped-kopilka.ru/
26	Сюжеты и образы религиозной музыки	1			Библиотека ЦОК https://m.edsoo.ru/f5ea694a https://m.edsoo.ru/f5ea5036 https://m.edsoo.ru/f5ea5fae https://m.edsoo.ru/f5ea59aa
27	Образы «Вечерни» и «Утрени»	1			Библиотека ЦОК https://m.edsoo.ru/f5ea613e
28	Рок-опера «Иисус Христос — суперзвезда»	1			https://resh.edu.ru/ https://nsportal.ru/ https://ped-kopilka.ru/
29	Рок-опера «Юнона и Авось» А. Рыбникова	1			https://resh.edu.ru/ https://nsportal.ru/

					https://ped-kopilka.ru/
30	«Рапсодия в стиле блюз» Дж. Гершвина	1			https://resh.edu.ru/ https://nsportal.ru/ https://ped-kopilka.ru/
31	Популярные хиты	1			https://resh.edu.ru/ https://nsportal.ru/ https://ped-kopilka.ru/
32	Симфоническая картина	1			https://resh.edu.ru/ https://nsportal.ru/ https://ped-kopilka.ru/
33	Вечная красота жизни	1			https://resh.edu.ru/ https://nsportal.ru/ https://ped-kopilka.ru/
34	Мир образов природы родного края в музыке, литературе, живописи	1			https://resh.edu.ru/ https://nsportal.ru/ https://ped-kopilka.ru/
ОБЩЕЕ КОЛИЧЕСТВО ЧАСОВ ПО ПРОГРАММЕ		34	0	0	

8 КЛАСС

№ п/п	Тема урока	Количество часов			Электронные цифровые образовательные ресурсы
		Всего	Контрольные работы	Практические работы	
1	Милый сердцу край	1			https://resh.edu.ru/ https://nsportal.ru/ https://ped-kopilka.ru/
2	Исследовательский проект на одну из тем	1			https://resh.edu.ru/ https://nsportal.ru/ https://ped-kopilka.ru/
3	Музыкальная панорама мира	1			https://resh.edu.ru/ https://nsportal.ru/ https://ped-kopilka.ru/
4	Современная жизнь фольклора	1			https://resh.edu.ru/ https://nsportal.ru/ https://ped-kopilka.ru/
5	Классика балетного жанра	1			Библиотека ЦОК https://m.edsoo.ru/f5eaa20c
6	В музыкальном театре	1			https://resh.edu.ru/ https://nsportal.ru/ https://ped-kopilka.ru/
7	В концертном зале	1			https://resh.edu.ru/ https://nsportal.ru/ https://ped-kopilka.ru/
8	Музыкальная панорама мира	1			https://resh.edu.ru/ https://nsportal.ru/ https://ped-kopilka.ru/
9	Исследовательский проект	1			https://resh.edu.ru/

					https://nsportal.ru/ https://ped-kopilka.ru/
10	В музыкальном театре. Опера	1			Библиотека ЦОК https://m.edsoo.ru/f5ea9afa
11	«Князь Игорь»	1			Библиотека ЦОК https://m.edsoo.ru/f5ea9c62
12	Опера: строение музыкального спектакля	1			Библиотека ЦОК https://m.edsoo.ru/f5ea9dd4
13	Портреты великих исполнителей	1			https://resh.edu.ru/ https://nsportal.ru/ https://ped-kopilka.ru/
14	Музыкальные зарисовки	1			https://resh.edu.ru/ https://nsportal.ru/ https://ped-kopilka.ru/
15	Симфония: прошлое и настоящее	1			https://resh.edu.ru/ https://nsportal.ru/ https://ped-kopilka.ru/
16	Приёмы музыкальной драматургии	1			https://resh.edu.ru/ https://nsportal.ru/ https://ped-kopilka.ru/
17	Лирико-драматическая симфония	1			https://resh.edu.ru/ https://nsportal.ru/ https://ped-kopilka.ru/
18	Музыкальные традиции Востока	1			https://resh.edu.ru/ https://nsportal.ru/ https://ped-kopilka.ru/
19	Воплощение восточной тематики в творчестве русских композиторов	1			https://resh.edu.ru/ https://nsportal.ru/ https://ped-kopilka.ru/
20	Воплощение восточной тематики в	1			https://resh.edu.ru/

	творчестве русских композиторов				https://nsportal.ru/ https://ped-kopilka.ru/
21	Музыкальные заветы потомкам	1			https://resh.edu.ru/ https://nsportal.ru/ https://ped-kopilka.ru/
22	Музыкальные заветы потомкам	1			https://resh.edu.ru/ https://nsportal.ru/ https://ped-kopilka.ru/
23	Музыка в храмовом синтезе искусств	1			https://resh.edu.ru/ https://nsportal.ru/ https://ped-kopilka.ru/
24	Неизвестный Свиридов «О России петь — что стремиться в храм...»	1			https://resh.edu.ru/ https://nsportal.ru/ https://ped-kopilka.ru/
25	Свет фресок Дионисия — миру	1			https://resh.edu.ru/ https://nsportal.ru/ https://ped-kopilka.ru/
26	Классика в современной обработке	1			Библиотека ЦОК https://m.edsoo.ru/f5eab27e https://m.edsoo.ru/f5eab4d6
27	В музыкальном театре. Мюзикл	1			Библиотека ЦОК https://m.edsoo.ru/f5eabc2e https://m.edsoo.ru/f5eabff8 https://m.edsoo.ru/f5eac156
28	Популярные авторы мюзиклов в России	1			https://resh.edu.ru/ https://nsportal.ru/ https://ped-kopilka.ru/
29	«Музыканты – извечные маги»	1			Библиотека ЦОК https://m.edsoo.ru/f5eab86e https://m.edsoo.ru/f5eab9c2

30	«Музыканты – извечные маги»	1			Библиотека ЦОК https://m.edsoo.ru/f5eabaf8
31	Музыка в кино	1			Библиотека ЦОК https://m.edsoo.ru/f5ea85a6
32	Жанры фильма-оперы, фильма-балета, фильма-мюзикла, музыкального мультфильма	1			Библиотека ЦОК https://m.edsoo.ru/f5ea8786
33	Музыка к фильму «Властелин колец»	1			https://resh.edu.ru/ https://nsportal.ru/ https://ped-kopilka.ru/
34	Музыка и песни Б.Окуджавы	1			https://resh.edu.ru/ https://nsportal.ru/ https://ped-kopilka.ru/
ОБЩЕЕ КОЛИЧЕСТВО ЧАСОВ ПО ПРОГРАММЕ		34	0	0	

**УЧЕБНО-МЕТОДИЧЕСКОЕ ОБЕСПЕЧЕНИЕ
ОБРАЗОВАТЕЛЬНОГО ПРОЦЕССА
ОБЯЗАТЕЛЬНЫЕ УЧЕБНЫЕ МАТЕРИАЛЫ ДЛЯ УЧЕНИКА**

- Искусство: Музыка, 6 класс/ Науменко Т.И., Алеев В.В., Общество с ограниченной ответственностью «ДРОФА»; Акционерное общество «Издательство «Просвещение»
- Искусство: Музыка, 7 класс/ Науменко Т.И., Алеев В.В., Общество с ограниченной ответственностью «ДРОФА»; Акционерное общество «Издательство «Просвещение»
- Искусство: Музыка, 8 класс/ Науменко Т.И., Алеев В.В., Общество с ограниченной ответственностью «ДРОФА»; Акционерное общество «Издательство «Просвещение»
- Музыка: 5-й класс: учебник / Сергеева Г. П., Критская Е. Д., Акционерное общество «Издательство «Просвещение»

МЕТОДИЧЕСКИЕ МАТЕРИАЛЫ ДЛЯ УЧИТЕЛЯ

ИСКУССТВО: МУЗЫКА, 5 КЛАСС/НАУМЕНКО Т.И., АЛЕЕВ В.В., ООО «ДРОФА»; АО «ИЗДАТЕЛЬСТВО ПРОСВЕЩЕНИЕ»;

**ЦИФРОВЫЕ ОБРАЗОВАТЕЛЬНЫЕ РЕСУРСЫ И РЕСУРСЫ СЕТИ
ИНТЕРНЕТ**

ЭЛЕКТРОННЫЙ ОБРАЗОВАТЕЛЬНЫЙ РЕСУРС. «АУДИУЧЕБНИК»

Начальное общее образование . Музыка. 5 класс / НАУМЕНКО Т.И.,

АЛЕЕВ В.В., ООО «ДРОФА»; Акционерное общество «Издательство
«Просвещение»

Фестиваль педагогических идей «Открытый урок»:

<http://festival.1september.ru>

<https://resh.edu.ru/>

<https://nsportal.ru/>

<https://ped-kopilka.ru/>

Формы учета рабочей программы воспитания

Реализация школьными педагогами воспитательного потенциала урока предполагает следующее:

- организацию работы с детьми как в офлайн, так и онлайн формате;
- установление доверительных отношений между учителем и его учениками, способствующих позитивному восприятию учащимися требований и просьб учителя, привлечению их внимания к обсуждаемой на уроке информации, активизации их познавательной деятельности;

- побуждение школьников соблюдать на уроке общепринятые нормы поведения, правила общения со старшими (учителями) и сверстниками (школьниками), принципы учебной дисциплины и самоорганизации, согласно Устава школы, Правилам внутреннего распорядка школы;

- использование воспитательных возможностей содержания учебного предмета через демонстрацию детям примеров ответственного, гражданского поведения, проявления человеколюбия и добросердечности, через подбор соответствующих текстов для чтения, задач для решения, кейсов и дискуссий;

- применение на уроке интерактивных форм работы учащихся: интеллектуальных игр викторины, тестирование, кейсы, стимулирующих познавательную мотивацию школьников; дискуссий, которые дают учащимся возможность приобрести опыт ведения конструктивного диалога; групповой работы или работы в парах, которые учат школьников командной работе и взаимодействию с другими детьми;

- применение различных форм урока: олимпиады, занимательные уроки и пятиминутки, урок - деловая игра, урок – путешествие, урок мастер-класс, урок-исследование и др. Учебно-развлекательные мероприятия (конкурс-игра «Предметный кроссворд», турнир «Своя игра», викторины, литературная композиция, конкурс газет и рисунков, экскурсия и др.);

- включение в урок игровых процедур, которые помогают поддержать мотивацию детей к получению знаний, налаживанию позитивных межличностных отношений в классе, помогают установлению доброжелательной атмосферы во время урока; интеллектуальных игр, стимулирующих познавательную мотивацию школьников. Применение технологии геймификации: квесты, игра-провокация, игра-эксперимент, игра-демонстрация, игра-соревнование;

- организация шефства мотивированных и эрудированных учащихся над их неуспевающими одноклассниками, дающего школьникам социально значимый опыт сотрудничества и взаимной помощи;

- иницирование и поддержка исследовательской деятельности школьников в рамках реализации ими индивидуальных и групповых исследовательских проектов, помогает приобрести навык самостоятельного решения теоретической проблемы, оформления собственных идей, навык уважительного отношения к чужим идеям, оформленным в работах других исследователей, навык публичного выступления перед аудиторией, аргументирования и отстаивания своей точки зрения;

- создание гибкой и открытой среды обучения и воспитания с использованием гаджетов, открытых образовательных ресурсов, систем управления позволяет создать условия для реализации провозглашенных ЮНЕСКО ведущих принципов образования XXI века: «образование для всех», «образование через всю жизнь», образование «всегда, везде и в любое время». У обучающихся развиваются навыки сотрудничества, коммуникации, социальной ответственности, способность критически мыслить, оперативно и качественно решать проблемы; воспитывается ценностное отношение к миру.

Управление образования Администрации города Воткинска Удмуртской
Республики
Муниципальное бюджетное общеобразовательное учреждение
«СРЕДНЯЯ ОБЩЕОБРАЗОВАТЕЛЬНАЯ ШКОЛА № 17 имени 174-го
отдельного истребительного противотанкового артиллерийского дивизиона
имени Комсомола Удмуртии»

Рассмотрено:
Протокол ШМО № 1
от 30.08.2024 г.

Согласовано:
Протокол Методсовета №1
от 30.08.2024 г.

Утверждено:
Директор МБОУ «СОШ №17
И.Б. Ложкина.
Приказ №105-ос от 30.08.2024 г.

РАБОЧАЯ ПРОГРАММА

(ID 4776661)

учебного предмета «Основы безопасности и защиты Родины»

для обучающихся 8-9 классов

Срок реализации: 2 года

Преподаватели: Минеева Елена Константиновна
Асыллова Анастасия Дмитриевна

город Воткинск
2024 год

ПОЯСНИТЕЛЬНАЯ ЗАПИСКА

Рабочая программа по основам безопасности и защиты Родины (далее - ОБЗР) разработана на основе требований к результатам освоения программы основного общего образования, представленных в ФГОС ООО, федеральной рабочей программе воспитания, и предусматривает непосредственное применение при реализации ОП ООО.

Программа ОБЗР позволит учителю построить освоение содержания в логике последовательного нарастания факторов опасности от опасной ситуации до чрезвычайной ситуации и разумного взаимодействия человека с окружающей средой, учесть преемственность приобретения обучающимися знаний и формирования у них умений и навыков в области безопасности жизнедеятельности и защиты Родины.

Программа ОБЗР обеспечивает:

ясное понимание обучающимися современных проблем безопасности и формирование у подрастающего поколения базового уровня культуры безопасного поведения;

прочное усвоение обучающимися основных ключевых понятий, обеспечивающих преемственность изучения основ комплексной безопасности личности на следующем уровне образования;

возможность выработки и закрепления у обучающихся умений и навыков, необходимых для последующей жизни;

выработку практико-ориентированных компетенций, соответствующих потребностям современности;

реализацию оптимального баланса межпредметных связей и их разумное взаимодополнение, способствующее формированию практических умений и навыков.

ОБЩАЯ ХАРАКТЕРИСТИКА УЧЕБНОГО ПРЕДМЕТА «ОСНОВЫ БЕЗОПАСНОСТИ И ЗАЩИТЫ РОДИНЫ»

В программе ОБЗР содержание учебного предмета ОБЗР структурно представлено одиннадцатью модулями (тематическими линиями), обеспечивающими непрерывность изучения предмета на уровне основного общего образования и преемственность учебного процесса на уровне среднего общего образования:

модуль № 1 «Безопасное и устойчивое развитие личности, общества, государства»;

модуль № 2 «Военная подготовка. Основы военных знаний»;

модуль № 3 «Культура безопасности жизнедеятельности в современном обществе»;

модуль № 4 «Безопасность в быту»;

модуль № 5 «Безопасность на транспорте»;

модуль № 6 «Безопасность в общественных местах»;

модуль № 7 «Безопасность в природной среде»;

модуль № 8 «Основы медицинских знаний. Оказание первой помощи»;

модуль № 9 «Безопасность в социуме»;

модуль № 10 «Безопасность в информационном пространстве»;

модуль № 11 «Основы противодействия экстремизму и терроризму».

В целях обеспечения системного подхода в изучении учебного предмета ОБЗР на уровне основного общего образования программа ОБЗР предполагает внедрение универсальной структурно-логической схемы изучения учебных модулей (тематических линий) в парадигме безопасной жизнедеятельности: «предвидеть опасность → по возможности её избегать → при необходимости действовать».

Учебный материал систематизирован по сферам возможных проявлений рисков и опасностей: помещения и бытовые условия; улица и общественные места; природные условия; коммуникационные связи и каналы; физическое и психическое здоровье; социальное взаимодействие и другие.

Программой ОБЗР предусматривается использование практико-ориентированных интерактивных форм организации учебных занятий с возможностью применения тренажёрных систем и виртуальных моделей.

При этом использование цифровой образовательной среды на учебных занятиях должно быть разумным, компьютер и дистанционные образовательные технологии не способны полностью заменить педагога и практические действия обучающихся.

В условиях современного исторического процесса с появлением новых глобальных и региональных природных, техногенных, социальных вызовов и угроз безопасности России (критичные изменения климата, негативные медико-биологические, экологические, информационные факторы и другие условия жизнедеятельности) возрастает приоритет вопросов безопасности, их значение не только для самого человека, но также для общества и государства.

При этом центральной проблемой безопасности жизнедеятельности остаётся сохранение жизни и здоровья каждого человека.

В современных условиях колоссальное значение приобретает качественное образование подрастающего поколения россиян, направленное на формирование гражданской идентичности, воспитание личности безопасного типа, овладение знаниями, умениями, навыками и компетенцией для обеспечения безопасности в повседневной жизни. Актуальность совершенствования учебно-методического обеспечения учебного процесса по предмету ОБЗР определяется следующими системообразующими документами в области безопасности: Стратегия национальной безопасности Российской Федерации, утвержденная Указом Президента Российской Федерации от 2 июля 2021 г. № 400, Доктрина информационной безопасности Российской Федерации, утвержденная Указом Президента Российской Федерации от 5 декабря 2016 г. № 646, Национальные цели развития Российской Федерации на период до 2030 года, утвержденные Указом Президента Российской Федерации от 21 июля 2020 г. № 474, государственная программа Российской Федерации «Развитие образования», утвержденная постановлением Правительства Российской Федерации от 26 декабря 2017 г. № 1642.

ОБЗР является системообразующим учебным предметом, имеет свои дидактические компоненты во всех без исключения предметных областях и реализуется через приобретение необходимых знаний, выработку и закрепление системы взаимосвязанных навыков и умений, формирование компетенций в области безопасности, поддержанных согласованным изучением других учебных предметов. Научной базой учебного предмета ОБЗР является общая теория безопасности, исходя из которой он должен обеспечивать формирование целостного видения всего комплекса проблем безопасности, включая глобальные, что позволит обосновать оптимальную систему обеспечения безопасности личности, общества и государства, а также актуализировать для обучающихся построение модели индивидуального безопасного поведения в повседневной жизни, сформировать у них базовый уровень культуры безопасности жизнедеятельности.

ОБЗР входит в предметную область «Основы безопасности и защиты Родины», является обязательным для изучения на уровне основного общего образования.

Изучение ОБЗР направлено на обеспечение формирования готовности к защите Отечества и базового уровня культуры безопасности жизнедеятельности, что способствует освоению учащимися знаний и умений позволяющих подготовиться к военной службе и выработке у обучающихся умений распознавать угрозы, избегать опасности, нейтрализовывать

конфликтные ситуации, решать сложные вопросы социального характера, грамотно вести себя в чрезвычайных ситуациях. Такой подход содействует закреплению навыков, позволяющих обеспечивать защиту жизни и здоровья человека, формированию необходимых для этого волевых и морально-нравственных качеств, предоставляет широкие возможности для эффективной социализации, необходимой для успешной адаптации обучающихся к современной техно-социальной и информационной среде, способствует проведению мероприятий профилактического характера в сфере безопасности.

ЦЕЛЬ ИЗУЧЕНИЯ УЧЕБНОГО ПРЕДМЕТА «ОСНОВЫ БЕЗОПАСНОСТИ И ЗАЩИТЫ РОДИНЫ»

Целью изучения ОБЗР на уровне основного общего образования является формирование у обучающихся готовности к выполнению обязанности по защите Отечества и базового уровня культуры безопасности жизнедеятельности в соответствии с современными потребностями личности, общества и государства, что предполагает:

способность построения модели индивидуального безопасного поведения на основе понимания необходимости ведения здорового образа жизни, причин, механизмов возникновения и возможных последствий различных опасных и чрезвычайных ситуаций, знаний и умений применять необходимые средства и приемы рационального и безопасного поведения при их проявлении;

сформированность активной жизненной позиции, осознанное понимание значимости личного безопасного поведения в интересах безопасности личности, общества и государства;

знание и понимание роли государства и общества в решении задач обеспечения национальной безопасности и защиты населения от опасных и чрезвычайных ситуаций природного, техногенного и социального характера.

МЕСТО ПРЕДМЕТА В УЧЕБНОМ ПЛАНЕ

Общее число часов, отведенных для изучения ОБЗР в 8–9 классах, составляет 68 часов, по 1 часу в неделю за счет обязательной части учебного плана основного общего образования.

СОДЕРЖАНИЕ УЧЕБНОГО ПРЕДМЕТА

Модуль № 1 «Безопасное и устойчивое развитие личности, общества, государства»:

фундаментальные ценности и принципы, формирующие основы российского общества, безопасности страны, закрепленные в Конституции Российской Федерации;

стратегия национальной безопасности, национальные интересы и угрозы национальной безопасности;

чрезвычайные ситуации природного, техногенного и биолого-социального характера;

информирование и оповещение населения о чрезвычайных ситуациях, система ОКСИОН;

история развития гражданской обороны;

сигнал «Внимание всем!», порядок действий населения при его получении;

средства индивидуальной и коллективной защиты населения, порядок пользования фильтрующим противогазом;

эвакуация населения в условиях чрезвычайных ситуаций, порядок действий населения при объявлении эвакуации;

современная армия, воинская обязанность и военная служба, добровольная и обязательная подготовка к службе в армии.

Модуль № 2 «Военная подготовка. Основы военных знаний»:

история возникновения и развития Вооруженных Сил Российской Федерации;

этапы становления современных Вооруженных Сил Российской Федерации;

основные направления подготовки к военной службе;

организационная структура Вооруженных Сил Российской Федерации;

функции и основные задачи современных Вооруженных Сил Российской Федерации;

особенности видов и родов войск Вооруженных Сил Российской Федерации;

воинские символы современных Вооруженных Сил Российской Федерации;

виды, назначение и тактико-технические характеристики основных образцов вооружения и военной техники видов и родов войск Вооруженных

Сил Российской Федерации (мотострелковых и танковых войск, ракетных войск и артиллерии, противовоздушной обороны);

организационно-штатная структура и боевые возможности отделения, задачи отделения в различных видах боя;

состав, назначение, характеристики, порядок размещения современных средств индивидуальной бронезащиты и экипировки военнослужащего;

вооружение мотострелкового отделения, назначение и тактико-технические характеристики основных видов стрелкового оружия (автомат Калашникова АК-74, ручной пулемет Калашникова (РПК), ручной противотанковый гранатомет РПГ-7В, снайперская винтовка Драгунова (СВД);

назначение и тактико-технические характеристики основных видов ручных гранат (наступательная ручная граната РГД-5, ручная оборонительная граната Ф-1, ручная граната оборонительная (РГО), ручная граната наступательная (РГН);

история создания общевоинских уставов;

этапы становления современных общевоинских уставов;

общевоинские уставы Вооруженных Сил Российской Федерации, их состав и основные понятия, определяющие повседневную жизнедеятельность войск;

сущность единоначалия;

командиры (начальники) и подчинённые;

старшие и младшие;

приказ (приказание), порядок его отдачи и выполнения;

воинские звания и военная форма одежды;

воинская дисциплина, её сущность и значение;

обязанности военнослужащих по соблюдению требований воинской дисциплины;

способы достижения воинской дисциплины;

положения Строевого устава;

обязанности военнослужащих перед построением и в строю;

строевые приёмы и движение без оружия, строевая стойка, выполнение команд «Становись», «Равняйся», «Смирно», «Вольно», «Заправиться», «Отставить», «Головные уборы (головной убор) – снять (надеть)», повороты на месте.

Модуль № 3 «Культура безопасности жизнедеятельности в современном обществе»:

безопасность жизнедеятельности: ключевые понятия и значение для человека;

смысл понятий «опасность», «безопасность», «риск», «культура безопасности жизнедеятельности»;

источники и факторы опасности, их классификация;

общие принципы безопасного поведения;

понятия опасной и чрезвычайной ситуации, сходство и различия опасной и чрезвычайной ситуации;

механизм перерастания повседневной ситуации в чрезвычайную ситуацию, правила поведения в опасных и чрезвычайных ситуациях.

Модуль № 4 «Безопасность в быту»:

основные источники опасности в быту и их классификация;

защита прав потребителя, сроки годности и состав продуктов питания;

бытовые отравления и причины их возникновения;

признаки отравления, приёмы и правила оказания первой помощи;

правила комплектования и хранения домашней аптечки;

бытовые травмы и правила их предупреждения, приёмы и правила оказания первой помощи;

правила обращения с газовыми и электрическими приборами; приемы и правила оказания первой помощи;

правила поведения в подъезде и лифте, а также при входе и выходе из них;

пожар и факторы его развития;

условия и причины возникновения пожаров, их возможные последствия, приёмы и правила оказания первой помощи;

первичные средства пожаротушения;

правила вызова экстренных служб и порядок взаимодействия с ними, ответственность за ложные сообщения;

права, обязанности и ответственность граждан в области пожарной безопасности;

ситуации криминогенного характера;

правила поведения с малознакомыми людьми;

меры по предотвращению проникновения злоумышленников в дом, правила поведения при попытке проникновения в дом посторонних;

классификация аварийных ситуаций на коммунальных системах жизнеобеспечения;

правила предупреждения возможных аварий на коммунальных системах, порядок действий при авариях на коммунальных системах.

Модуль № 5 «Безопасность на транспорте»:

правила дорожного движения и их значение;
условия обеспечения безопасности участников дорожного движения;
правила дорожного движения и дорожные знаки для пешеходов;
«дорожные ловушки» и правила их предупреждения;
световозвращающие элементы и правила их применения;
правила дорожного движения для пассажиров;
обязанности пассажиров маршрутных транспортных средств, ремень безопасности и правила его применения;
порядок действий пассажиров в маршрутных транспортных средствах при опасных и чрезвычайных ситуациях;
правила поведения пассажира мотоцикла;
правила дорожного движения для водителя велосипеда, мопеда и иных средств индивидуальной мобильности;
дорожные знаки для водителя велосипеда, сигналы велосипедиста;
правила подготовки велосипеда к пользованию;
дорожно-транспортные происшествия и причины их возникновения;
основные факторы риска возникновения дорожно-транспортных происшествий;
порядок действий очевидца дорожно-транспортного происшествия;
порядок действий при пожаре на транспорте;
особенности различных видов транспорта (внеуличного, железнодорожного, водного, воздушного);
обязанности и порядок действий пассажиров при различных происшествиях на отдельных видах транспорта, в том числе вызванных террористическим актом;
приёмы и правила оказания первой помощи при различных травмах в результате чрезвычайных ситуаций на транспорте.

Модуль № 6 «Безопасность в общественных местах»:

общественные места и их характеристики, потенциальные источники опасности в общественных местах;
правила вызова экстренных служб и порядок взаимодействия с ними;
массовые мероприятия и правила подготовки к ним;
порядок действий при беспорядках в местах массового пребывания людей;

порядок действий при попадании в толпу и давку;
порядок действий при обнаружении угрозы возникновения пожара;
порядок действий при эвакуации из общественных мест и зданий;
опасности криминогенного и антиобщественного характера в общественных местах, порядок действий при их возникновении;
порядок действий при обнаружении бесхозных (потенциально опасных) вещей и предметов, а также в случае террористического акта, в том числе при захвате и освобождении заложников;
порядок действий при взаимодействии с правоохранительными органами.

Модуль № 7 «Безопасность в природной среде»:

природные чрезвычайные ситуации и их классификация;
опасности в природной среде: дикие животные, змеи, насекомые и паукообразные, ядовитые грибы и растения;
автономные условия, их особенности и опасности, правила подготовки к длительному автономному существованию;
порядок действий при автономном пребывании в природной среде;
правила ориентирования на местности, способы подачи сигналов бедствия;
природные пожары, их виды и опасности, факторы и причины их возникновения, порядок действий при нахождении в зоне природного пожара;
правила безопасного поведения в горах;
снежные лавины, их характеристики и опасности, порядок действий, необходимый для снижения риска попадания в лавину;
камнепады, их характеристики и опасности, порядок действий, необходимых для снижения риска попадания под камнепад;
сели, их характеристики и опасности, порядок действий при попадании в зону селя;
оползни, их характеристики и опасности, порядок действий при начале оползня;
общие правила безопасного поведения на водоёмах, правила купания на оборудованных и необорудованных пляжах;
порядок действий при обнаружении тонущего человека; правила поведения при нахождении на плавсредствах; правила поведения при нахождении на льду, порядок действий при обнаружении человека в полынье;

наводнения, их характеристики и опасности, порядок действий при наводнении;

цунами, их характеристики и опасности, порядок действий при нахождении в зоне цунами;

ураганы, смерчи, их характеристики и опасности, порядок действий при ураганах, бурях и смерчах;

грозы, их характеристики и опасности, порядок действий при попадании в грозу;

землетрясения и извержения вулканов, их характеристики и опасности, порядок действий при землетрясении, в том числе при попадании под завал, при нахождении в зоне извержения вулкана;

смысл понятий «экология» и «экологическая культура», значение экологии для устойчивого развития общества;

правила безопасного поведения при неблагоприятной экологической обстановке (загрязнении атмосферы).

Модуль № 8 «Основы медицинских знаний. Оказание первой помощи»:

смысл понятий «здоровье» и «здоровый образ жизни», их содержание и значение для человека;

факторы, влияющие на здоровье человека, опасность вредных привычек;

элементы здорового образа жизни, ответственность за сохранение здоровья;

понятие «инфекционные заболевания», причины их возникновения;

механизм распространения инфекционных заболеваний, меры их профилактики и защиты от них;

порядок действий при возникновении чрезвычайных ситуаций биолого-социального происхождения (эпидемия, пандемия); мероприятия, проводимые государством по обеспечению безопасности населения при угрозе и во время чрезвычайных ситуаций биолого-социального происхождения (эпидемия, пандемия, эпизоотия, панзоотия, эпифитотия, панфитотия);

понятие «неинфекционные заболевания» и их классификация, факторы риска неинфекционных заболеваний;

меры профилактики неинфекционных заболеваний и защиты от них; диспансеризация и её задачи;

понятия «психическое здоровье» и «психологическое благополучие»;

стресс и его влияние на человека, меры профилактики стресса, способы саморегуляции эмоциональных состояний;

понятие «первая помощь» и обязанность по её оказанию, универсальный алгоритм оказания первой помощи;

назначение и состав аптечки первой помощи;

порядок действий при оказании первой помощи в различных ситуациях, приёмы психологической поддержки пострадавшего.

Модуль № 9 «Безопасность в социуме»:

общение и его значение для человека, способы эффективного общения;

приёмы и правила безопасной межличностной коммуникации и комфортного взаимодействия в группе, признаки конструктивного и деструктивного общения;

понятие «конфликт» и стадии его развития, факторы и причины развития конфликта;

условия и ситуации возникновения межличностных и групповых конфликтов, безопасные и эффективные способы избегания и разрешения конфликтных ситуаций;

правила поведения для снижения риска конфликта и порядок действий при его опасных проявлениях;

способ разрешения конфликта с помощью третьей стороны (медиатора);

опасные формы проявления конфликта: агрессия, домашнее насилие и буллинг;

манипуляции в ходе межличностного общения, приёмы распознавания манипуляций и способы противостояния им;

приёмы распознавания противозаконных проявлений манипуляции (мошенничество, вымогательство, подстрекательство к действиям, которые могут причинить вред жизни и здоровью, и вовлечение в преступную, асоциальную или деструктивную деятельность) и способы защиты от них;

современные молодёжные увлечения и опасности, связанные с ними, правила безопасного поведения;

правила безопасной коммуникации с незнакомыми людьми.

Модуль № 10 «Безопасность в информационном пространстве»:

понятие «цифровая среда», её характеристики и примеры информационных и компьютерных угроз, положительные возможности цифровой среды;

риски и угрозы при использовании Интернета;

общие принципы безопасного поведения, необходимые для предупреждения возникновения опасных ситуаций в личном цифровом пространстве;

опасные явления цифровой среды: вредоносные программы и приложения и их разновидности;

правила кибергигиены, необходимые для предупреждения возникновения опасных ситуаций в цифровой среде;

основные виды опасного и запрещённого контента в Интернете и его признаки, приёмы распознавания опасностей при использовании Интернета;

противоправные действия в Интернете;

правила цифрового поведения, необходимого для снижения рисков и угроз при использовании Интернета (кибербуллинга, вербовки в различные организации и группы);

деструктивные течения в Интернете, их признаки и опасности, правила безопасного использования Интернета по предотвращению рисков и угроз вовлечения в различную деструктивную деятельность.

Модуль № 11 «Основы противодействия экстремизму и терроризму»:

понятия «экстремизм» и «терроризм», их содержание, причины, возможные варианты проявления и последствия;

цели и формы проявления террористических актов, их последствия, уровни террористической опасности;

основы общественно-государственной системы противодействия экстремизму и терроризму, контртеррористическая операция и её цели;

признаки вовлечения в террористическую деятельность, правила антитеррористического поведения;

признаки угроз и подготовки различных форм терактов, порядок действий при их обнаружении;

правила безопасного поведения в случае теракта (нападение террористов и попытка захвата заложников, попадание в заложники, огневой налёт, наезд транспортного средства, подрыв взрывного устройства).

ПЛАНИРУЕМЫЕ ОБРАЗОВАТЕЛЬНЫЕ РЕЗУЛЬТАТЫ

ЛИЧНОСТНЫЕ РЕЗУЛЬТАТЫ

Личностные результаты достигаются в единстве учебной и воспитательной деятельности в соответствии с традиционными российскими социокультурными и духовно-нравственными ценностями, принятыми в обществе правилами и нормами поведения. Способствуют процессам самопознания, самовоспитания и саморазвития, формирования внутренней позиции личности и проявляются в индивидуальных социально значимых качествах, которые выражаются прежде всего в готовности обучающихся к саморазвитию, самостоятельности, инициативе и личностному самоопределению; осмысленному ведению здорового и безопасного образа жизни и соблюдению правил экологического поведения; к целенаправленной социально значимой деятельности; принятию внутренней позиции личности как особого ценностного отношения к себе, к окружающим людям и к жизни в целом.

Личностные результаты, формируемые в ходе изучения учебного предмета ОБЗР, должны отражать готовность обучающихся руководствоваться системой позитивных ценностных ориентаций и расширение опыта деятельности на её основе.

Личностные результаты изучения ОБЗР включают:

1) патриотическое воспитание:

осознание российской гражданской идентичности в поликультурном и многоконфессиональном обществе, проявление интереса к познанию родного языка, истории, культуры Российской Федерации, своего края, народов России;

ценностное отношение к достижениям своей Родины – России, к науке, искусству, спорту, технологиям, боевым подвигам и трудовым достижениям народа;

уважение к символам государства, государственным праздникам, историческому и природному наследию и памятникам, традициям разных народов, проживающих в родной стране;

формирование чувства гордости за свою Родину, ответственного отношения к выполнению конституционного долга – защите Отечества;

2) гражданское воспитание:

готовность к выполнению обязанностей гражданина и реализации его прав, уважение прав, свобод и законных интересов других людей;

активное участие в жизни семьи, организации, местного сообщества, родного края, страны;

неприятие любых форм экстремизма, дискриминации;

понимание роли различных социальных институтов в жизни человека; представление об основных правах, свободах и обязанностях гражданина, социальных нормах и правилах межличностных отношений в поликультурном и многоконфессиональном обществе;

представление о способах противодействия коррупции;

готовность к разнообразной совместной деятельности, стремление к взаимопониманию и взаимопомощи, активное участие в самоуправлении в образовательной организации;

готовность к участию в гуманитарной деятельности (волонтерство, помощь людям, нуждающимся в ней);

сформированность активной жизненной позиции, умений и навыков личного участия в обеспечении мер безопасности личности, общества и государства;

понимание и признание особой роли государства в обеспечении государственной и международной безопасности, обороны, осмысление роли государства и общества в решении задачи защиты населения от опасных и чрезвычайных ситуаций природного, техногенного и социального характера;

знание и понимание роли государства в противодействии основным вызовам современности: терроризму, экстремизму, незаконному распространению наркотических средств, неприятие любых форм экстремизма, дискриминации, формирование веротерпимости, уважительного и доброжелательного отношения к другому человеку, его мнению, развитие способности к конструктивному диалогу с другими людьми;

3) духовно-нравственное воспитание:

ориентация на моральные ценности и нормы в ситуациях нравственного выбора;

готовность оценивать своё поведение и поступки, а также поведение и поступки других людей с позиции нравственных и правовых норм с учётом осознания последствий поступков;

активное неприятие асоциальных поступков, свобода и ответственность личности в условиях индивидуального и общественного пространства;

развитие ответственного отношения к ведению здорового образа жизни, исключая употребление наркотиков, алкоголя, курения и нанесение иного вреда собственному здоровью и здоровью окружающих;

формирование личности безопасного типа, осознанного и ответственного отношения к личной безопасности и безопасности других людей;

4) эстетическое воспитание:

формирование гармоничной личности, развитие способности воспринимать, ценить и создавать прекрасное в повседневной жизни;

понимание взаимозависимости счастливого юношества и безопасного личного поведения в повседневной жизни;

5) ценности научного познания:

ориентация в деятельности на современную систему научных представлений об основных закономерностях развития человека, природы и общества, взаимосвязях человека с природной и социальной средой;

овладение основными навыками исследовательской деятельности, установка на осмысление опыта, наблюдений, поступков и стремление совершенствовать пути достижения индивидуального и коллективного благополучия;

формирование современной научной картины мира, понимание причин, механизмов возникновения и последствий распространённых видов опасных и чрезвычайных ситуаций, которые могут произойти во время пребывания в различных средах (бытовые условия, дорожное движение, общественные места и социум, природа, коммуникационные связи и каналы);

установка на осмысление опыта, наблюдений и поступков, овладение способностью оценивать и прогнозировать неблагоприятные факторы обстановки и принимать обоснованные решения в опасных или чрезвычайных ситуациях с учётом реальных условий и возможностей;

б) физическое воспитание, формирование культуры здоровья и эмоционального благополучия:

понимание личностного смысла изучения учебного предмета ОБЗР, его значения для безопасной и продуктивной жизнедеятельности человека, общества и государства;

осознание ценности жизни;

ответственное отношение к своему здоровью и установка на здоровый образ жизни (здоровое питание, соблюдение гигиенических правил, сбалансированный режим занятий и отдыха, регулярная физическая активность);

осознание последствий и неприятие вредных привычек (употребление алкоголя, наркотиков, курение) и иных форм вреда для физического и психического здоровья;

соблюдение правил безопасности, в том числе навыков безопасного поведения в Интернет–среде;

способность адаптироваться к стрессовым ситуациям и меняющимся социальным, информационным и природным условиям, в том числе осмысливая собственный опыт и выстраивая дальнейшие цели;

умение принимать себя и других людей, не осуждая;

умение осознавать эмоциональное состояние своё и других людей, уметь управлять собственным эмоциональным состоянием;

сформированность навыка рефлексии, признание своего права на ошибку и такого же права другого человека;

7) трудовое воспитание:

установка на активное участие в решении практических задач (в рамках семьи, организации, населенного пункта, родного края) технологической и социальной направленности, способность инициировать, планировать и самостоятельно выполнять такого рода деятельность;

интерес к практическому изучению профессий и труда различного рода, в том числе на основе применения изучаемого предметного знания;

осознание важности обучения на протяжении всей жизни для успешной профессиональной деятельности и развитие необходимых умений для этого;

готовность адаптироваться в профессиональной среде;

уважение к труду и результатам трудовой деятельности;

осознанный выбор и построение индивидуальной траектории образования и жизненных планов с учётом личных и общественных интересов и потребностей;

укрепление ответственного отношения к учёбе, способности применять меры и средства индивидуальной защиты, приёмы рационального и безопасного поведения в опасных и чрезвычайных ситуациях;

овладение умениями оказывать первую помощь пострадавшим при потере сознания, остановке дыхания, наружных кровотечениях, попадании инородных тел в верхние дыхательные пути, травмах различных областей тела, ожогах, отморожениях, отравлениях;

установка на овладение знаниями и умениями предупреждения опасных и чрезвычайных ситуаций во время пребывания в различных средах (в помещении, на улице, на природе, в общественных местах и на массовых мероприятиях, при коммуникации, при воздействии рисков культурной среды);

8) экологическое воспитание:

ориентация на применение знаний из социальных и естественных наук для решения задач в области окружающей среды, планирования поступков и оценки их возможных последствий для окружающей среды;

повышение уровня экологической культуры, осознание глобального характера экологических проблем и путей их решения; активное неприятие действий, приносящих вред окружающей среде;

осознание своей роли как гражданина и потребителя в условиях взаимосвязи природной, технологической и социальной сред;

готовность к участию в практической деятельности экологической направленности;

освоение основ экологической культуры, методов проектирования собственной безопасной жизнедеятельности с учётом природных, техногенных и социальных рисков на территории проживания.

МЕТАПРЕДМЕТНЫЕ РЕЗУЛЬТАТЫ

В результате изучения ОБЗР на уровне основного общего образования у обучающегося будут сформированы познавательные универсальные учебные действия, коммуникативные универсальные учебные действия, регулятивные универсальные учебные действия, совместная деятельность.

Познавательные универсальные учебные действия

Базовые логические действия:

выявлять и характеризовать существенные признаки объектов (явлений);

устанавливать существенный признак классификации, основания для обобщения и сравнения, критерии проводимого анализа;

с учётом предложенной задачи выявлять закономерности и противоречия в рассматриваемых фактах, данных и наблюдениях;

предлагать критерии для выявления закономерностей и противоречий;

выявлять дефицит информации, данных, необходимых для решения поставленной задачи;

выявлять причинно-следственные связи при изучении явлений и процессов; проводить выводы с использованием дедуктивных и индуктивных умозаключений, умозаключений по аналогии, формулировать гипотезы о взаимосвязях;

самостоятельно выбирать способ решения учебной задачи (сравнивать несколько вариантов решения, выбирать наиболее подходящий с учётом самостоятельно выделенных критериев).

Базовые исследовательские действия:

формулировать проблемные вопросы, отражающие несоответствие между рассматриваемым и наиболее благоприятным состоянием объекта (явления) повседневной жизни;

обобщать, анализировать и оценивать получаемую информацию, выдвигать гипотезы, аргументировать свою точку зрения, делать обоснованные выводы по результатам исследования;

проводить (принимать участие) небольшое самостоятельное исследование заданного объекта (явления), устанавливать причинно-следственные связи;

прогнозировать возможное дальнейшее развитие процессов, событий и их последствия в аналогичных или сходных ситуациях, а также выдвигать предположения об их развитии в новых условиях и контекстах.

Работа с информацией:

применять различные методы, инструменты и запросы при поиске и отборе информации или данных из источников с учётом предложенной учебной задачи и заданных критериев;

выбирать, анализировать, систематизировать и интерпретировать информацию различных видов и форм представления;

находить сходные аргументы (подтверждающие или опровергающие одну и ту же идею, версию) в различных информационных источниках;

самостоятельно выбирать оптимальную форму представления информации и иллюстрировать решаемые задачи несложными схемами, диаграммами, иной графикой и их комбинациями;

оценивать надёжность информации по критериям, предложенным педагогическим работником или сформулированным самостоятельно;

эффективно запоминать и систематизировать информацию;

овладение системой универсальных познавательных действий обеспечивает сформированность когнитивных навыков обучающихся.

Коммуникативные универсальные учебные действия

Общение:

уверенно высказывать свою точку зрения в устной и письменной речи, выражать эмоции в соответствии с форматом и целями общения, определять предпосылки возникновения конфликтных ситуаций и выстраивать грамотное общение для их смягчения;

распознавать невербальные средства общения, понимать значение социальных знаков и намерения других людей, уважительно, в корректной форме формулировать свои взгляды;

сопоставлять свои суждения с суждениями других участников диалога, обнаруживать различие и сходство позиций;

в ходе общения задавать вопросы и выдавать ответы по существу решаемой учебной задачи, обнаруживать различие и сходство позиций других участников диалога;

публично представлять результаты решения учебной задачи, самостоятельно выбирать наиболее целесообразный формат выступления и готовить различные презентационные материалы.

Регулятивные универсальные учебные действия

Самоорганизация:

выявлять проблемные вопросы, требующие решения в жизненных и учебных ситуациях;

аргументированно определять оптимальный вариант принятия решений, самостоятельно составлять алгоритм (часть алгоритма) и выбирать способ решения учебной задачи с учётом собственных возможностей и имеющихся ресурсов;

составлять план действий, находить необходимые ресурсы для его выполнения, при необходимости корректировать предложенный алгоритм, брать ответственность за принятое решение.

Самоконтроль, эмоциональный интеллект:

давать оценку ситуации, предвидеть трудности, которые могут возникнуть при решении учебной задачи, и вносить коррективы в деятельность на основе новых обстоятельств;

объяснять причины достижения (недостижения) результатов деятельности, давать оценку приобретённому опыту, уметь находить позитивное в произошедшей ситуации;

оценивать соответствие результата цели и условиям;

управлять собственными эмоциями и не поддаваться эмоциям других людей, выявлять и анализировать их причины;

ставить себя на место другого человека, понимать мотивы и намерения другого человека, регулировать способ выражения эмоций;

осознанно относиться к другому человеку, его мнению, признавать право на ошибку свою и чужую;

быть открытым себе и другим людям, осознавать невозможность контроля всего вокруг.

Совместная деятельность:

понимать и использовать преимущества командной и индивидуальной работы при решении конкретной учебной задачи;

планировать организацию совместной деятельности (распределять роли и понимать свою роль, принимать правила учебного взаимодействия, обсуждать процесс и результат совместной работы, подчиняться, выделять общую точку зрения, договариваться о результатах);

определять свои действия и действия партнёра, которые помогали или затрудняли нахождение общего решения, оценивать качество своего вклада в

общий продукт по заданным участниками группы критериям, разделять сферу ответственности и проявлять готовность к предоставлению отчёта перед группой.

ПРЕДМЕТНЫЕ РЕЗУЛЬТАТЫ

Предметные результаты характеризуют сформированность у обучающихся основ культуры безопасности и защиты Родины и проявляются в способности построения и следования модели индивидуального безопасного поведения и опыте её применения в повседневной жизни.

Приобретаемый опыт проявляется в понимании существующих проблем безопасности и усвоении обучающимися минимума основных ключевых понятий, которые в дальнейшем будут использоваться без дополнительных разъяснений, приобретении систематизированных знаний основ комплексной безопасности личности, общества и государства, военной подготовки, индивидуальной системы здорового образа жизни, антиэкстремистского мышления и антитеррористического поведения, овладении базовыми медицинскими знаниями и практическими умениями безопасного поведения в повседневной жизни.

Предметные результаты по ОБЗР должны обеспечивать:

- сформированность представлений о значении безопасного и устойчивого развития для государства, общества, личности; фундаментальных ценностях и принципах, формирующих основы российского общества, безопасности страны, закрепленных в Конституции Российской Федерации, правовых основах обеспечения национальной безопасности, угрозах мирного и военного характера;
- освоение знаний о мероприятиях по защите населения при чрезвычайных ситуациях природного, техногенного и биолого-социального характера, возникновении военной угрозы; формирование представлений о роли гражданской обороны и ее истории; знание порядка действий при сигнале «Внимание всем!»; знание об индивидуальных и коллективных мерах защиты и сформированность представлений о порядке их применения;
- сформированность чувства гордости за свою Родину, ответственного отношения к выполнению конституционного долга – защите Отечества; овладение знаниями об истории возникновения и развития военной организации государства, функции и задачи современных Вооруженных сил Российской Федерации, знание особенностей добровольной и обязательной подготовки к военной службе;

- сформированность представлений о назначении, боевых свойствах и общем устройстве стрелкового оружия;
- овладение основными положениями общевойсковых уставов Вооруженных Сил Российской Федерации и умение их применять при выполнении обязанностей воинской службы;
- сформированность представлений о культуре безопасности жизнедеятельности, понятиях «опасность», «безопасность», «риск», знание универсальных правил безопасного поведения, готовность применять их на практике, используя освоенные знания и умения, освоение основ проектирования собственной безопасной жизнедеятельности с учетом природных, техногенных и социальных рисков;
- знание правил дорожного движения, пожарной безопасности, безопасного поведения в быту, транспорте, в общественных местах, на природе и умение применять их в поведении;
- сформированность представлений о порядке действий при возникновении чрезвычайных ситуаций в быту, транспорте, в общественных местах, на природе; умение оценивать и прогнозировать неблагоприятные факторы обстановки и принимать обоснованные решения в опасных и чрезвычайных ситуациях, с учетом реальных условий и возможностей;
- освоение основ медицинских знаний и владение умениями оказывать первую помощь пострадавшим при потере сознания, остановке дыхания, наружных кровотечениях, попадании инородных тел в верхние дыхательные пути, травмах различных областей тела, ожогах, отморожениях, отравлениях; сформированность социально ответственного отношения к ведению здорового образа жизни, исключая употребление наркотиков, алкоголя, курения и нанесения иного вреда собственному здоровью и здоровью окружающих;
- сформированность представлений о правилах безопасного поведения в социуме, овладение знаниями об опасных проявлениях конфликтов, манипулятивном поведении, умения распознавать опасные проявления и формирование готовности им противодействовать;
- сформированность представлений об информационных и компьютерных угрозах, опасных явлениях в Интернете, знания о правилах безопасного поведения в информационном пространстве и готовность применять их на практике;

- освоение знаний об основах общественно-государственной системы противодействия экстремизму и терроризму; сформированность представлений об опасности вовлечения в деструктивную, экстремистскую и террористическую деятельность, умение распознавать опасности вовлечения; знания правил безопасного поведения при угрозе или в случае террористического акта;
- сформированность активной жизненной позиции, умений и навыков личного участия в обеспечении мер безопасности личности, общества и государства;
- понимание роли государства в обеспечении государственной и международной безопасности, обороны, в противодействии основным вызовам современности: терроризму, экстремизму, незаконному распространению наркотических средств.

Достижение результатов освоения программы ОБЗР обеспечивается посредством достижения предметных результатов освоения модулей ОБЗР.

8 КЛАСС

Предметные результаты по модулю № 1 «Безопасное и устойчивое развитие личности, общества, государства»:

объяснять значение Конституции Российской Федерации;

раскрывать содержание статей 2, 4, 20, 41, 42, 58, 59 Конституции Российской Федерации, пояснять их значение для личности и общества;

объяснять значение Стратегии национальной безопасности Российской Федерации, утвержденной Указом Президента Российской Федерации от 2 июля 2021 г. № 400;

раскрывать понятия «национальные интересы» и «угрозы национальной безопасности», приводить примеры;

раскрывать классификацию чрезвычайных ситуаций по масштабам и источникам возникновения, приводить примеры;

раскрывать способы информирования и оповещения населения о чрезвычайных ситуациях;

перечислять основные этапы развития гражданской обороны, характеризовать роль гражданской обороны при чрезвычайных ситуациях и угрозах военного характера;

выработать навыки безопасных действий при получении сигнала «Внимание всем!»; изучить средства индивидуальной и коллективной защиты населения, вырабатывать навыки пользования фильтрующим противогазом;

объяснять порядок действий населения при объявлении эвакуации;

характеризовать современное состояние Вооружённых Сил Российской Федерации;

приводить примеры применения Вооружённых Сил Российской Федерации в борьбе с неонацизмом и международным терроризмом;

раскрывать понятия «воинская обязанность», «военная служба»;

раскрывать содержание подготовки к службе в армии.

Предметные результаты по модулю № 2 «Военная подготовка. Основы военных знаний»:

иметь представление об истории зарождения и развития Вооружённых Сил Российской Федерации;

владеть информацией о направлениях подготовки к военной службе;

понимать необходимость подготовки к военной службе по основным направлениям;

осознавать значимость каждого направления подготовки к военной службе в решении комплексных задач;

иметь представление о составе, предназначении видов и родов Вооружённых Сил Российской Федерации;

понимать функции и задачи Вооружённых Сил Российской Федерации на современном этапе;

понимать значимость военной присяги для формирования образа российского военнослужащего – защитника Отечества;

иметь представление об основных образцах вооружения и военной техники;

иметь представление о классификации видов вооружения и военной техники;

иметь представление об основных тактико-технических характеристиках вооружения и военной техники;

иметь представление об организационной структуре отделения и задачах личного состава в бою;

иметь представление о современных элементах экипировки и бронезащиты военнослужащего;

знать алгоритм надевания экипировки и средств бронезащиты;

иметь представление о вооружении отделения и тактико-технических характеристиках стрелкового оружия;

знать основные характеристики стрелкового оружия и ручных гранат;

знать историю создания уставов и этапов становления современных общевоинских уставов Вооружённых Сил Российской Федерации;

знать структуру современных общевоинских уставов и понимать их значение для повседневной жизнедеятельности войск;

понимать принцип единоначалия, принятый в Вооруженных Силах Российской Федерации;

иметь представление о порядке подчиненности и взаимоотношениях военнослужащих;

понимать порядок отдачи приказа (приказания) и их выполнения;

различать воинские звания и образцы военной формы одежды;

иметь представление о воинской дисциплине, ее сущности и значении;

понимать принципы достижения воинской дисциплины;

уметь оценивать риски нарушения воинской дисциплины;

знать основные положения Строевого устава;

знать обязанности военнослужащего перед построением и в строю;

знать строевые приёмы на месте без оружия;

выполнять строевые приёмы на месте без оружия.

Предметные результаты по модулю № 3 «Культура безопасности жизнедеятельности в современном обществе»:

характеризовать значение безопасности жизнедеятельности для человека;

раскрывать смысл понятий «опасность», «безопасность», «риск», «культура безопасности жизнедеятельности»;

классифицировать и характеризовать источники опасности;

раскрывать и обосновывать общие принципы безопасного поведения; моделировать реальные ситуации и решать ситуационные задачи;

объяснять сходство и различия опасной и чрезвычайной ситуаций;

объяснять механизм перерастания повседневной ситуации в чрезвычайную ситуацию;

приводить примеры различных угроз безопасности и характеризовать их;

раскрывать и обосновывать правила поведения в опасных и чрезвычайных ситуациях.

Предметные результаты по модулю № 4 «Безопасность в быту»:

объяснять особенности жизнеобеспечения жилища;

классифицировать основные источники опасности в быту;

объяснять права потребителя, выработать навыки безопасного выбора продуктов питания;

характеризовать бытовые отравления и причины их возникновения;

характеризовать правила безопасного использования средств бытовой химии; иметь навыки безопасных действий при сборе ртути в домашних условиях в случае, если разбился ртутный термометр;

раскрывать признаки отравления, иметь навыки профилактики пищевых отравлений;

знать правила и приёмы оказания первой помощи, иметь навыки безопасных действий при отравлениях, промывании желудка;

характеризовать бытовые травмы и объяснять правила их предупреждения;

знать правила безопасного обращения с инструментами;

знать меры предосторожности от укусов различных животных;

знать правила и иметь навыки оказания первой помощи при ушибах, переломах, растяжении, вывихе, сотрясении мозга, укусах животных, кровотечениях;

владеть правилами комплектования и хранения домашней аптечки;

владеть правилами безопасного поведения и иметь навыки безопасных действий при обращении с газовыми и электрическими приборами;

владеть правилами безопасного поведения и иметь навыки безопасных действий при опасных ситуациях в подъезде и лифте;

владеть правилами и иметь навыки приёмов оказания первой помощи при отравлении газом и электротравме;

характеризовать пожар, его факторы и стадии развития;

объяснять условия и причины возникновения пожаров, характеризовать их возможные последствия;

иметь навыки безопасных действий при пожаре дома, на балконе, в подъезде, в лифте;

иметь навыки правильного использования первичных средств пожаротушения, оказания первой помощи;

знать права, обязанности и иметь представление об ответственности граждан в области пожарной безопасности;

знать порядок и иметь навыки вызова экстренных служб; знать порядок взаимодействия с экстренными службами;

иметь представление об ответственности за ложные сообщения;

характеризовать меры по предотвращению проникновения злоумышленников в дом;

характеризовать ситуации криминогенного характера;

знать правила поведения с малознакомыми людьми;

знать правила поведения и иметь навыки безопасных действий при попытке проникновения в дом посторонних;

классифицировать аварийные ситуации на коммунальных системах жизнеобеспечения;

иметь навыки безопасных действий при авариях на коммунальных системах жизнеобеспечения.

Предметные результаты по модулю № 5 «Безопасность на транспорте»:

знать правила дорожного движения и объяснять их значение;

перечислять и характеризовать участников дорожного движения и элементы дороги;

знать условия обеспечения безопасности участников дорожного движения;

знать правила дорожного движения для пешеходов;

классифицировать и характеризовать дорожные знаки для пешеходов;

знать «дорожные ловушки» и объяснять правила их предупреждения;

иметь навыки безопасного перехода дороги;

знать правила применения световозвращающих элементов;

знать правила дорожного движения для пассажиров;

знать обязанности пассажиров маршрутных транспортных средств;

знать правила применения ремня безопасности и детских удерживающих устройств;

иметь навыки безопасных действий пассажиров при опасных и чрезвычайных ситуациях в маршрутных транспортных средствах;

знать правила поведения пассажира мотоцикла;

знать правила дорожного движения для водителя велосипеда, мопеда, лиц, использующих средства индивидуальной мобильности;

знать дорожные знаки для водителя велосипеда, сигналы велосипедиста;

знать правила подготовки и выработать навыки безопасного использования велосипеда;

знать требования правил дорожного движения к водителю мотоцикла;

классифицировать дорожно-транспортные происшествия и характеризовать причины их возникновения;

иметь навыки безопасных действий очевидца дорожно-транспортного происшествия;

знать порядок действий при пожаре на транспорте;

знать особенности и опасности на различных видах транспорта (внеуличного, железнодорожного, водного, воздушного);

знать обязанности пассажиров отдельных видов транспорта;

иметь навыки безопасного поведения пассажиров при различных происшествиях на отдельных видах транспорта;

знать правила и иметь навыки оказания первой помощи при различных травмах в результате чрезвычайных ситуаций на транспорте;

знать способы извлечения пострадавшего из транспорта.

Предметные результаты по модулю № 6 «Безопасность в общественных местах»:

классифицировать общественные места;

характеризовать потенциальные источники опасности в общественных местах;

знать правила вызова экстренных служб и порядок взаимодействия с ними;

уметь планировать действия в случае возникновения опасной или чрезвычайной ситуации;

характеризовать риски массовых мероприятий и объяснять правила подготовки к посещению массовых мероприятий;

иметь навыки безопасного поведения при беспорядках в местах массового пребывания людей;

иметь навыки безопасных действий при попадании в толпу и давку;

иметь навыки безопасных действий при обнаружении угрозы возникновения пожара;

знать правила и иметь навыки безопасных действий при эвакуации из общественных мест и зданий;

знать навыки безопасных действий при обрушениях зданий и сооружений;

характеризовать опасности криминогенного и антиобщественного характера в общественных местах;

иметь представление о безопасных действиях в ситуациях криминогенного и антиобщественного характера, при обнаружении бесхозных (потенциально опасных) вещей и предметов, а также в случае террористического акта, в том числе при захвате и освобождении заложников;

иметь навыки действий при взаимодействии с правоохранительными органами.

9 КЛАСС

Предметные результаты по модулю № 7 «Безопасность в природной среде»:

классифицировать и характеризовать чрезвычайные ситуации природного характера;

характеризовать опасности в природной среде: дикие животные, змеи, насекомые и паукообразные, ядовитые грибы и растения;

иметь представление о безопасных действиях при встрече с дикими животными, змеями, насекомыми и паукообразными;

знать правила поведения для снижения риска отравления ядовитыми грибами и растениями;

характеризовать автономные условия, раскрывать их опасности и порядок подготовки к ним;

иметь представление о безопасных действиях при автономном пребывании в природной среде: ориентирование на местности, в том числе работа с компасом и картой, обеспечение ночлега и питания, разведение костра, подача сигналов бедствия;

классифицировать и характеризовать природные пожары и их опасности;

характеризовать факторы и причины возникновения пожаров;

иметь представления о безопасных действиях при нахождении в зоне природного пожара;

иметь представление о правилах безопасного поведения в горах;

характеризовать снежные лавины, камнепады, сели, оползни, их внешние признаки и опасности;

иметь представления о безопасных действиях, необходимых для снижения риска попадания в лавину, под камнепад, при попадании в зону селя, при начале оползня;

знать общие правила безопасного поведения на водоёмах;

знать правила купания, понимать различия между оборудованными и необорудованными пляжами;

знать правила само- и взаимопомощи терпящим бедствие на воде;

иметь представление о безопасных действиях при обнаружении тонущего человека летом и человека в полынье;

знать правила поведения при нахождении на плавсредствах и на льду;

характеризовать наводнения, их внешние признаки и опасности;

иметь представление о безопасных действиях при наводнении;

характеризовать цунами, их внешние признаки и опасности;

иметь представление о безопасных действиях при нахождении в зоне цунами;

характеризовать ураганы, смерчи, их внешние признаки и опасности;

иметь представление о безопасных действиях при ураганах и смерчах;

характеризовать грозы, их внешние признаки и опасности;

иметь навыки безопасных действий при попадании в грозу;

характеризовать землетрясения и извержения вулканов и их опасности;

иметь представление о безопасных действиях при землетрясении, в том числе при попадании под завал;

иметь представление о безопасных действиях при нахождении в зоне извержения вулкана;

раскрывать смысл понятий «экология» и «экологическая культура»;

объяснять значение экологии для устойчивого развития общества;

знать правила безопасного поведения при неблагоприятной экологической обстановке (загрязнении атмосферы).

Предметные результаты по модулю № 8 «Основы медицинских знаний. Оказание первой помощи»:

раскрывать смысл понятий «здоровье» и «здоровый образ жизни» и их содержание, объяснять значение здоровья для человека;

характеризовать факторы, влияющие на здоровье человека;

раскрывать содержание элементов здорового образа жизни, объяснять пагубность вредных привычек;

обосновывать личную ответственность за сохранение здоровья;

раскрывать понятие «инфекционные заболевания», объяснять причины их возникновения;

характеризовать механизм распространения инфекционных заболеваний, выработать навыки соблюдения мер их профилактики и защиты от них;

иметь представление о безопасных действиях при возникновении чрезвычайных ситуаций биолого-социального происхождения (эпидемия, пандемия);

характеризовать основные мероприятия, проводимые государством по обеспечению безопасности населения при угрозе и во время чрезвычайных ситуаций биолого-социального происхождения (эпидемия, пандемия, эпизоотия, панзоотия, эпифитотия, панфитотия);

раскрывать понятие «неинфекционные заболевания» и давать их классификацию;

характеризовать факторы риска неинфекционных заболеваний;

иметь навыки соблюдения мер профилактики неинфекционных заболеваний и защиты от них;

знать назначение диспансеризации и раскрывать её задачи;

раскрывать понятия «психическое здоровье» и «психическое благополучие»;

объяснять понятие «стресс» и его влияние на человека;

иметь навыки соблюдения мер профилактики стресса, раскрывать способы саморегуляции эмоциональных состояний;

раскрывать понятие «первая помощь» и её содержание;

знать состояния, требующие оказания первой помощи;

знать универсальный алгоритм оказания первой помощи; знать назначение и состав аптечки первой помощи;

иметь навыки действий при оказании первой помощи в различных ситуациях;

характеризовать приёмы психологической поддержки пострадавшего.

Предметные результаты по модулю № 9 «Безопасность в социуме»:

характеризовать общение и объяснять его значение для человека;

характеризовать признаки и анализировать способы эффективного общения;

раскрывать приёмы и иметь навыки соблюдения правил безопасной межличностной коммуникации и комфортного взаимодействия в группе;

раскрывать признаки конструктивного и деструктивного общения;

раскрывать понятие «конфликт» и характеризовать стадии его развития, факторы и причины развития;

иметь представление о ситуациях возникновения межличностных и групповых конфликтов;

характеризовать безопасные и эффективные способы избегания и разрешения конфликтных ситуаций;

иметь навыки безопасного поведения для снижения риска конфликта и безопасных действий при его опасных проявлениях;

характеризовать способ разрешения конфликта с помощью третьей стороны (медиатора);

иметь представление об опасных формах проявления конфликта: агрессия, домашнее насилие и буллинг;

характеризовать манипуляции в ходе межличностного общения;

раскрывать приёмы распознавания манипуляций и знать способы противостояния ей;

раскрывать приёмы распознавания противозаконных проявлений манипуляции (мошенничество, вымогательство, подстрекательство к действиям, которые могут причинить вред жизни и здоровью, и вовлечение в преступную, асоциальную или деструктивную деятельность) и знать способы защиты от них;

характеризовать современные молодёжные увлечения и опасности, связанные с ними, знать правила безопасного поведения;

иметь навыки безопасного поведения при коммуникации с незнакомыми людьми.

Предметные результаты по модулю № 10 «Безопасность в информационном пространстве»:

раскрывать понятие «цифровая среда», её характеристики и приводить примеры информационных и компьютерных угроз;
объяснять положительные возможности цифровой среды;
характеризовать риски и угрозы при использовании Интернета;
знать общие принципы безопасного поведения, необходимые для предупреждения возникновения опасных ситуаций в личном цифровом пространстве;
характеризовать опасные явления цифровой среды;
классифицировать и оценивать риски вредоносных программ и приложений, их разновидностей;
иметь навыки соблюдения правил кибергигиены для предупреждения возникновения опасных ситуаций в цифровой среде;
характеризовать основные виды опасного и запрещённого контента в Интернете и характеризовать его признаки;
раскрывать приёмы распознавания опасностей при использовании Интернета;
характеризовать противоправные действия в Интернете;
иметь навыки соблюдения правил цифрового поведения, необходимых для снижения рисков и угроз при использовании Интернета (кибербуллинга, вербовки в различные организации и группы);
характеризовать деструктивные течения в Интернете, их признаки и опасности;
иметь навыки соблюдения правил безопасного использования Интернета, необходимых для снижения рисков и угроз вовлечения в различную деструктивную деятельность.

Предметные результаты по модулю № 11 «Основы противодействия экстремизму и терроризму»:

объяснять понятия «экстремизм» и «терроризм», раскрывать их содержание, характеризовать причины, возможные варианты проявления и их последствия;
раскрывать цели и формы проявления террористических актов, характеризовать их последствия;
раскрывать основы общественно-государственной системы, роль личности в противодействии экстремизму и терроризму;
знать уровни террористической опасности и цели контртеррористической операции;
характеризовать признаки вовлечения в террористическую деятельность;

иметь навыки соблюдения правил антитеррористического поведения и безопасных действий при обнаружении признаков вербовки;

иметь представление о признаках подготовки различных форм терактов, объяснять признаки подозрительных предметов, иметь навыки безопасных действий при их обнаружении;

иметь представление о безопасных действиях в случае теракта (нападение террористов и попытка захвата заложников, попадание в заложники, огневой налёт, наезд транспортного средства, подрыв взрывного устройства).

ТЕМАТИЧЕСКОЕ ПЛАНИРОВАНИЕ 8 КЛАСС

№ п/п	Наименование разделов и тем программы	Количество часов			Электронные (цифровые) образовательные ресурсы
		Всего	Контрольные работы	Практические работы	
1	Модуль "Безопасное и устойчивое развитие личности, общества, государства"	4	1	3	Библиотека ЦОК https://m.edsoo.ru/7f419506
2	Модуль "Военная подготовка. Основы военных знаний"	9		9	Библиотека ЦОК https://m.edsoo.ru/7f419506
3	Модуль "Культура безопасности жизнедеятельности в современном обществе"	2		2	Библиотека ЦОК https://m.edsoo.ru/7f419506
4	Модуль "Безопасность в быту"	6		6	Библиотека ЦОК https://m.edsoo.ru/7f419506
5	Модуль "Безопасность на транспорте"	7		7	Библиотека ЦОК https://m.edsoo.ru/7f419506
6	Модуль "Безопасность в общественных местах"	6	1	5	Библиотека ЦОК https://m.edsoo.ru/7f419506
ОБЩЕЕ КОЛИЧЕСТВО ЧАСОВ ПО ПРОГРАММЕ		34	2	32	

9 КЛАСС

№ п/п	Наименование разделов и тем программы	Количество часов			Электронные (цифровые) образовательные ресурсы
		Всего	Контрольные работы	Практические работы	
1	Модуль "Безопасность в природной среде"	9	1	8	Библиотека ЦОК https://m.edsoo.ru/7f41b590
2	Модуль "Основы медицинских знаний. Оказание первой помощи"	7		7	Библиотека ЦОК https://m.edsoo.ru/7f41b590
3	Модуль "Безопасность в социуме"	6		6	Библиотека ЦОК https://m.edsoo.ru/7f41b590
4	Модуль "Безопасность в информационном пространстве"	5		5	Библиотека ЦОК https://m.edsoo.ru/7f41b590
5	Модуль "Основы противодействия экстремизму и терроризму"	7	1	6	Библиотека ЦОК https://m.edsoo.ru/7f41b590
ОБЩЕЕ КОЛИЧЕСТВО ЧАСОВ ПО ПРОГРАММЕ		34	2	32	

**ПОУРОЧНОЕ ПЛАНИРОВАНИЕ
8 КЛАСС**

№ п/п	Тема урока	Количество часов			Дата изучения	Электронные цифровые образовательные ресурсы
		Всего	Контрольные работы	Практические работы		
1	Роль безопасности в жизни человека, общества, государства	1				
2	Чрезвычайные ситуации природного, техногенного и биолого-социального характера	1	1			
3	Мероприятия по оповещению и защите населения при ЧС и возникновении угроз военного характера	1				
4	Защита Отечества как долг и обязанность гражданина	1				
5	Вооруженные Силы Российской Федерации – защита нашего Отечества	1		0		
6	Состав и назначение Вооруженных Сил Российской Федерации	1				
7	Основные образцы вооружения и военной техники Вооруженных Сил Российской Федерации (основы технической подготовки и связи)	1				

8	Организационно-штатная структура мотострелкового отделения (взвода) (тактическая подготовка)	1				
9	Виды, назначение и тактико-технические характеристики стрелкового оружия и ручных гранат Вооруженных Сил Российской Федерации (огневая подготовка)	1				
10	Общевоинские уставы – закон жизни Вооруженных Сил Российской Федерации	1				
11	Военнослужащие и взаимоотношения между ними (общевоеинские уставы)	1				
12	Воинская дисциплина, ее сущность и значение	1				
13	Строевые приёмы и движение без оружия (строевая подготовка)	1				
14	Основы безопасности жизнедеятельности	1				
15	Правила поведения в опасных и чрезвычайных ситуациях	1				Библиотека ЦОК https://m.edsoo.ru/f5eac746
16	Основные опасности в быту. Предупреждение бытовых отравлений	1				Библиотека ЦОК https://m.edsoo.ru/f5eac8c2
17	Предупреждение бытовых травм	1				Библиотека ЦОК

					https://m.edsoo.ru/f5eac8c2
18	Безопасная эксплуатация бытовых приборов и мест общего пользования	1			Библиотека ЦОК https://m.edsoo.ru/f5eacdf4
19	Пожарная безопасность в быту	1			Библиотека ЦОК https://m.edsoo.ru/f5eacf84
20	Предупреждение ситуаций криминального характера	1			
21	Безопасные действия при авариях на коммунальных системах жизнеобеспечения	1			Библиотека ЦОК https://m.edsoo.ru/f5ead51a
22	Правила дорожного движения	1			Библиотека ЦОК https://m.edsoo.ru/f5ead68c
23	Безопасность пешехода	1			Библиотека ЦОК https://m.edsoo.ru/f5eaefa0
24	Безопасность пассажира	1			Библиотека ЦОК https://m.edsoo.ru/f5eaf78e
25	Безопасность водителя	1			Библиотека ЦОК https://m.edsoo.ru/f5eaf946
26	Безопасные действия при дорожно-транспортных происшествиях	1			Библиотека ЦОК https://m.edsoo.ru/f5eafef0
27	Безопасность пассажиров на различных видах транспорта	1			Библиотека ЦОК https://m.edsoo.ru/f5eafd42
28	Первая помощь при чрезвычайных ситуациях на транспорте	1	1		Библиотека ЦОК https://m.edsoo.ru/f5eb0210
29	Основные опасности в общественных местах	1			Библиотека ЦОК https://m.edsoo.ru/f5eb038c
30	Правила безопасного поведения	1			

	при посещении массовых мероприятий					
31	Пожарная безопасность в общественных местах	1				Библиотека ЦОК https://m.edsoo.ru/f5eb0c10
32	Пожарная безопасность в общественных местах	1				Библиотека ЦОК https://m.edsoo.ru/f5eb0c10
33	Безопасные действия в ситуациях криминогенного и антиобщественного характера	1				Библиотека ЦОК https://m.edsoo.ru/f5eb0c10
34	Безопасные действия в ситуациях криминогенного и антиобщественного характера	1				Библиотека ЦОК https://m.edsoo.ru/f5eb0c10
ОБЩЕЕ КОЛИЧЕСТВО ЧАСОВ ПО ПРОГРАММЕ		34	2	0		

9 КЛАСС

№ п/п	Тема урока	Количество часов			Дата изучения	Электронные цифровые образовательные ресурсы
		Всего	Контрольные работы	Практические работы		
1	Правила безопасного поведения в природной среде	1				
2	Безопасные действия при автономном существовании в природной среде	1				Библиотека ЦОК https://m.edsoo.ru/f5eb14e4
3	Пожарная безопасность в природной среде	1	1			Библиотека ЦОК https://m.edsoo.ru/f5eb0efe
4	Безопасное поведение в горах	1				Библиотека ЦОК https://m.edsoo.ru/f5eb1ac0
5	Безопасное поведение на водоёмах	1				Библиотека ЦОК https://m.edsoo.ru/f5eb1da4
6	Безопасные действия при наводнении, цунами	1				Библиотека ЦОК https://m.edsoo.ru/f5eb209c
7	Безопасные действия при урагане, смерче, грозе	1				Библиотека ЦОК https://m.edsoo.ru/f5eb222c
8	Безопасные действия при землетрясении, извержении вулкана	1				Библиотека ЦОК https://m.edsoo.ru/f5eb23a8
9	Экология и её значение для устойчивого развития общества	1				
10	Общие представления о здоровье	1				Библиотека ЦОК https://m.edsoo.ru/f5eb279a

11	Предупреждение и защита от инфекционных заболеваний	1				Библиотека ЦОК https://m.edsoo.ru/f5eb2c0e
12	Профилактика неинфекционных заболеваний	1				Библиотека ЦОК https://m.edsoo.ru/f5eb2d94
13	Психическое здоровье и психологическое благополучие	1				Библиотека ЦОК https://m.edsoo.ru/f5eb3078
14	Первая помощь при неотложных состояниях	1				Библиотека ЦОК https://m.edsoo.ru/f5eb350a https://m.edsoo.ru/f5eb367c
15	Практикум для отработки практических навыков первой помощи и психологической поддержки, решения кейсов, моделирования ситуаций	1				
16	Практикум для отработки практических навыков первой помощи и психологической поддержки, решения кейсов, моделирования ситуаций	1				
17	Общение – основа социального взаимодействия	1				Библиотека ЦОК https://m.edsoo.ru/f5eb3ca8
18	Безопасные способы избегания и разрешения конфликтных ситуаций	1				Библиотека ЦОК https://m.edsoo.ru/f5eb425c
19	Безопасные способы избегания и разрешения конфликтных ситуаций	1				Библиотека ЦОК https://m.edsoo.ru/f5eb425c
20	Манипуляция и способы	1				Библиотека ЦОК https://m.edsoo.ru/f5eb40ea

	противостоять ей					
21	Манипуляция и способы противостоять ей	1				Библиотека ЦОК https://m.edsoo.ru/f5eb40ea
22	Современные увлечения. Их возможности и риски	1				
23	Цифровая среда - ее возможности и риски	1				Библиотека ЦОК https://m.edsoo.ru/f5eb4568
24	Вредоносные программы и приложения, способы защиты от них	1				Библиотека ЦОК https://m.edsoo.ru/f5eb46da
25	Опасный и запрещенный контент: способы распознавания и защиты	1				Библиотека ЦОК https://m.edsoo.ru/f5eb46da
26	Деструктивные течения в интернете, их признаки, опасности	1				Библиотека ЦОК https://m.edsoo.ru/f5eb4842
27	Правила безопасного поведения в цифровой среде	1	1			Библиотека ЦОК https://m.edsoo.ru/f5eb46da
28	Сущность понятий "терроризм" и "экстремизм"	1				Библиотека ЦОК https://m.edsoo.ru/f5eb46da
29	Основы общественно-государственной системы противодействия экстремизму и терроризму	1				
30	Основы общественно-государственной системы противодействия экстремизму и терроризму	1				
31	Опасности вовлечения в экстремистскую и	1				

	террористическую деятельность, меры защиты					
32	Опасности вовлечения в экстремистскую и террористическую деятельность, меры защиты	1				
33	Правила безопасного поведения при угрозе и совершении террористического акта	1				
34	Правила безопасного поведения при угрозе и совершении террористического акта	1				
ОБЩЕЕ КОЛИЧЕСТВО ЧАСОВ ПО ПРОГРАММЕ		34	2	0		

**УЧЕБНО-МЕТОДИЧЕСКОЕ ОБЕСПЕЧЕНИЕ
ОБРАЗОВАТЕЛЬНОГО ПРОЦЕССА
ОБЯЗАТЕЛЬНЫЕ УЧЕБНЫЕ МАТЕРИАЛЫ ДЛЯ УЧЕНИКА**

МЕТОДИЧЕСКИЕ МАТЕРИАЛЫ ДЛЯ УЧИТЕЛЯ

Методические рекомендации для учителей по использованию учебников, включённых в федеральный перечень, при реализации учебного предмета «Основы безопасности и защиты Родины» <https://uchitel.club/fgos/fgos-obzh>.

**ЦИФРОВЫЕ ОБРАЗОВАТЕЛЬНЫЕ РЕСУРСЫ И РЕСУРСЫ СЕТИ
ИНТЕРНЕТ**

Формы учета рабочей программы воспитания

Реализация школьными педагогами воспитательного потенциала урока предполагает следующее:

- организацию работы с детьми как в офлайн, так и онлайн формате;
- установление доверительных отношений между учителем и его учениками, способствующих позитивному восприятию учащимися требований и просьб учителя, привлечению их внимания к обсуждаемой на уроке информации, активизации их познавательной деятельности;

- побуждение школьников соблюдать на уроке общепринятые нормы поведения, правила общения со старшими (учителями) и сверстниками (школьниками), принципы учебной дисциплины и самоорганизации, согласно Устава школы, Правилам внутреннего распорядка школы;

- использование воспитательных возможностей содержания учебного предмета через демонстрацию детям примеров ответственного, гражданского поведения, проявления человеколюбия и добросердечности, через подбор соответствующих текстов для чтения, задач для решения, кейсов и дискуссий;

- применение на уроке интерактивных форм работы учащихся: интеллектуальных игр викторины, тестирование, кейсы, стимулирующих познавательную мотивацию школьников; дискуссий, которые дают учащимся возможность приобрести опыт ведения конструктивного диалога; групповой работы или работы в парах, которые учат школьников командной работе и взаимодействию с другими детьми;

- применение различных форм урока: олимпиады, занимательные уроки и пятиминутки, урок - деловая игра, урок – путешествие, урок мастер-класс, урок-исследование и др. Учебно-развлекательные мероприятия (конкурс-игра «Предметный кроссворд», турнир «Своя игра», викторины, литературная композиция, конкурс газет и рисунков, экскурсия и др.);

- включение в урок игровых процедур, которые помогают поддержать мотивацию детей к получению знаний, налаживанию позитивных межличностных отношений в классе, помогают установлению доброжелательной атмосферы во время урока; интеллектуальных игр, стимулирующих познавательную мотивацию школьников. Применение технологии геймификации: квесты, игра-провокация, игра-эксперимент, игра-демонстрация, игра-соревнование;

- организация шефства мотивированных и эрудированных учащихся над их неуспевающими одноклассниками, дающего школьникам социально значимый опыт сотрудничества и взаимной помощи;

- иницирование и поддержка исследовательской деятельности школьников в рамках реализации ими индивидуальных и групповых исследовательских проектов, помогает приобрести навык самостоятельного решения теоретической проблемы, оформления собственных идей, навык уважительного отношения к чужим идеям, оформленным в работах других исследователей, навык публичного выступления перед аудиторией, аргументирования и отстаивания своей точки зрения;

- создание гибкой и открытой среды обучения и воспитания с использованием гаджетов, открытых образовательных ресурсов, систем управления позволяет создать

условия для реализации провозглашенных ЮНЕСКО ведущих принципов образования XXI века: «образование для всех», «образование через всю жизнь», образование «всегда, везде и в любое время». У обучающихся развиваются навыки сотрудничества, коммуникации, социальной ответственности, способность критически мыслить, оперативно и качественно решать проблемы; воспитывается ценностное отношение к миру.

**Министерство Просвещения Российской Федерации
Министерство образования и науки Удмуртской Республики
Управление образования Администрации города Воткинска
Удмуртской Республики
Муниципальное бюджетное общеобразовательное учреждение
«СРЕДНЯЯ ОБЩЕОБРАЗОВАТЕЛЬНАЯ ШКОЛА №17 имени 174-го
отдельного истребительного противотанкового артиллерийского
дивизиона имени Комсомола Удмуртии» города Воткинска
Удмуртской Республики**

РАССМОТРЕНО

Протокол ШМО № 1
от 30.08.2024 г.

СОГЛАСОВАНО

Протокол Методсовета
№1 от 30.08.2024 г.

УТВЕРЖДЕНО

Приказом директора
№ 105-ос от 30.08.2024
г.

РАБОЧАЯ ПРОГРАММА

(ID 1917735)

учебного предмета «Обществознание»

для обучающихся 6-9 классов

Составители:

Кетова А.А.

Воткинск 2024

ПОЯСНИТЕЛЬНАЯ ЗАПИСКА

ОБЩАЯ ХАРАКТЕРИСТИКА УЧЕБНОГО ПРЕДМЕТА «ОБЩЕСТВОЗНАНИЕ»

Рабочая программа по обществознанию составлена на основе положений и требований к результатам освоения основной образовательной программы, представленных в Федеральном государственном образовательном стандарте основного общего образования, в соответствии с Концепцией преподавания учебного предмета «Обществознание» (2018 г.), а также с учётом федеральной рабочей программы воспитания. Обществознание играет ведущую роль в выполнении школой функции интеграции молодёжи в современное общество: учебный предмет позволяет последовательно раскрывать учащимся подросткового возраста особенности современного общества, различные аспекты взаимодействия в современных условиях людей друг с другом, с основными институтами государства и гражданского общества, регулирующие эти взаимодействия социальные нормы.

Изучение обществознания, включающего знания о российском обществе и направлениях его развития в современных условиях, об основах конституционного строя нашей страны, правах и обязанностях человека и гражданина, способствует воспитанию российской гражданской идентичности, готовности к служению Отечеству, приверженности национальным ценностям. Привлечение при изучении обществознания различных источников социальной информации помогает обучающимся освоить язык современной культурной, социально-экономической и политической коммуникации, вносит свой вклад в формирование метапредметных умений извлекать необходимые сведения, осмысливать, преобразовывать и применять их.

Изучение обществознания содействует вхождению обучающихся в мир культуры и общественных ценностей и в то же время открытию и утверждению собственного «Я», формированию способности к рефлексии, оценке своих возможностей и осознанию своего места в обществе.

ЦЕЛИ ИЗУЧЕНИЯ УЧЕБНОГО ПРЕДМЕТА «ОБЩЕСТВОЗНАНИЕ»

Целями обществоведческого образования в основной школе являются:

- воспитание общероссийской идентичности, патриотизма, гражданственности, социальной ответственности, правового самосознания, приверженности базовым ценностям нашего народа;
- развитие у обучающихся понимания приоритетности общенациональных интересов, приверженности правовым

принципам, закреплённым в Конституции Российской Федерации и законодательстве Российской Федерации;

- развитие личности на исключительно важном этапе её социализации – в подростковом возрасте, становление её духовно-нравственной, политической и правовой культуры, социального поведения, основанного на уважении закона и правопорядка; развитие интереса к изучению социальных и гуманитарных дисциплин; способности к личному самоопределению, самореализации, самоконтролю; мотивации к высокопроизводительной, наукоёмкой трудовой деятельности;
- формирование у обучающихся целостной картины общества, адекватной современному уровню знаний и доступной по содержанию для школьников подросткового возраста; освоение учащимися знаний об основных сферах человеческой деятельности, социальных институтах, нормах, регулирующих общественные отношения, необходимые для взаимодействия с социальной средой и выполнения типичных социальных ролей человека и гражданина;
- владение умениями функционально грамотного человека (получать из разнообразных источников и критически осмысливать социальную информацию, систематизировать, анализировать полученные данные; освоение способов познавательной, коммуникативной, практической деятельности, необходимых для участия в жизни гражданского общества и государства);
- создание условий для освоения обучающимися способов успешного взаимодействия с различными политическими, правовыми, финансово-экономическими и другими социальными институтами для реализации личностного потенциала в современном динамично развивающемся российском обществе;
- формирование опыта применения полученных знаний и умений для выстраивания отношений между людьми различных национальностей и вероисповеданий в общегражданской и в семейно-бытовой сферах; для соотнесения своих действий и действий других людей с нравственными ценностями и нормами поведения, установленными законом; содействия правовыми способами и средствами защите правопорядка в обществе.

МЕСТО УЧЕБНОГО ПРЕДМЕТА «ОБЩЕСТВОЗНАНИЕ» В УЧЕБНОМ ПЛАНЕ

В соответствии с учебным планом обществознание изучается с 6 по 9 класс.
Общее количество времени на четыре года обучения составляет 136 часов.
Общая недельная нагрузка в каждом году обучения составляет 1 час.

СОДЕРЖАНИЕ УЧЕБНОГО ПРЕДМЕТА

6 КЛАСС

Человек и его социальное окружение.

Биологическое и социальное в человеке. Черты сходства и различия человека и животного. Потребности человека (биологические, социальные, духовные). Способности человека.

Индивид, индивидуальность, личность. Возрастные периоды жизни человека и формирование личности. Отношения между поколениями. Особенности подросткового возраста.

Люди с ограниченными возможностями здоровья, их особые потребности и социальная позиция.

Цели и мотивы деятельности. Виды деятельности (игра, труд, учение). Познание человеком мира и самого себя как вид деятельности.

Право человека на образование. Школьное образование. Права и обязанности учащегося.

Общение. Цели и средства общения. Особенности общения подростков. Общение в современных условиях.

Отношения в малых группах. Групповые нормы и правила. Лидерство в группе. Межличностные отношения (деловые, личные).

Отношения в семье. Роль семьи в жизни человека и общества. Семейные традиции. Семейный досуг. Свободное время подростка.

Отношения с друзьями и сверстниками. Конфликты в межличностных отношениях.

Общество, в котором мы живём.

Что такое общество. Связь общества и природы. Устройство общественной жизни. Основные сферы жизни общества и их взаимодействие.

Социальные общности и группы. Положение человека в обществе.

Что такое экономика. Взаимосвязь жизни общества и его экономического развития. Виды экономической деятельности. Ресурсы и возможности экономики нашей страны.

Политическая жизнь общества. Россия – многонациональное государство. Государственная власть в нашей стране. Государственный Герб, Государственный Флаг, Государственный Гимн Российской Федерации. Наша страна в начале XXI века. Место нашей Родины среди современных государств.

Культурная жизнь. Духовные ценности, традиционные ценности русского народа.

Развитие общества. Усиление взаимосвязей стран и народов в условиях современного общества.

Глобальные проблемы современности и возможности их решения усилиями международного сообщества и международных организаций.

7 КЛАСС

Социальные ценности и нормы.

Общественные ценности. Свобода и ответственность гражданина. Гражданственность и патриотизм. Гуманизм.

Социальные нормы как регуляторы общественной жизни и поведения человека в обществе. Виды социальных норм. Традиции и обычаи.

Принципы и нормы морали. Добро и зло. Нравственные чувства человека. Совесть и стыд.

Моральный выбор. Моральная оценка поведения людей и собственного поведения. Влияние моральных норм на общество и человека.

Право и его роль в жизни общества. Право и мораль.

Человек как участник правовых отношений.

Правоотношения и их особенности. Правовая норма. Участники правоотношений. Правоспособность и дееспособность. Правовая оценка поступков и деятельности человека. Правомерное поведение. Правовая культура личности.

Правонарушение и юридическая ответственность. Проступок и преступление. Опасность правонарушений для личности и общества.

Права и свободы человека и гражданина Российской Федерации. Гарантия и защита прав и свобод человека и гражданина в Российской Федерации. Конституционные обязанности гражданина Российской Федерации. Права ребёнка и возможности их защиты.

Основы российского права.

Конституция Российской Федерации – основной закон. Законы и подзаконные акты. Отрасли права.

Основы гражданского права. Физические и юридические лица в гражданском праве. Право собственности, защита прав собственности.

Основные виды гражданско-правовых договоров. Договор купли-продажи. Права потребителей и возможности их защиты. Несовершеннолетние как участники гражданско-правовых отношений.

Основы семейного права. Важность семьи в жизни человека, общества и государства. Условия заключения брака в Российской Федерации. Права и обязанности детей и родителей. Защита прав и интересов детей, оставшихся без попечения родителей.

Основы трудового права. Стороны трудовых отношений, их права и обязанности. Трудовой договор. Заключение и прекращение трудового договора. Рабочее время и время отдыха. Особенности правового статуса несовершеннолетних при осуществлении трудовой деятельности.

Виды юридической ответственности. Гражданско-правовые проступки и гражданско-правовая ответственность. Административные проступки и административная ответственность. Дисциплинарные проступки и дисциплинарная ответственность. Преступления и уголовная ответственность. Особенности юридической ответственности несовершеннолетних.

Правоохранительные органы в Российской Федерации. Структура правоохранительных органов Российской Федерации. Функции правоохранительных органов.

8 КЛАСС

Человек в экономических отношениях.

Экономическая жизнь общества. Потребности и ресурсы, ограниченность ресурсов. Экономический выбор.

Экономическая система и её функции. Собственность.

Производство – источник экономических благ. Факторы производства. Трудовая деятельность. Производительность труда. Разделение труда.

Предпринимательство. Виды и формы предпринимательской деятельности.

Обмен. Деньги и их функции. Торговля и её формы.

Рыночная экономика. Конкуренция. Спрос и предложение. Рыночное равновесие. Невидимая рука рынка. Многообразие рынков.

Предприятие в экономике. Издержки, выручка и прибыль. Как повысить эффективность производства.

Заработная плата и стимулирование труда. Занятость и безработица.

Финансовый рынок и посредники (банки, страховые компании, кредитные союзы, участники фондового рынка). Услуги финансовых посредников.

Основные типы финансовых инструментов: акции и облигации.

Банковские услуги, предоставляемые гражданам (депозит, кредит, платёжная карта, денежные переводы, обмен валюты). Дистанционное банковское обслуживание. Страховые услуги. Защита прав потребителя финансовых услуг.

Экономические функции домохозяйств. Потребление домашних хозяйств. Потребительские товары и товары длительного пользования.

Источники доходов и расходов семьи. Семейный бюджет. Личный финансовый план. Способы и формы сбережений.

Экономические цели и функции государства. Налоги. Доходы и расходы государства. Государственный бюджет. Государственная бюджетная и денежно-кредитная политика Российской Федерации. Государственная политика по развитию конкуренции.

Человек в мире культуры.

Культура, её многообразие и формы. Влияние духовной культуры на формирование личности. Современная молодёжная культура.

Наука. Естественные и социально-гуманитарные науки. Роль науки в развитии общества.

Образование. Личностная и общественная значимость образования в современном обществе. Образование в Российской Федерации. Самообразование.

Политика в сфере культуры и образования в Российской Федерации.

Понятие религии. Роль религии в жизни человека и общества. Свобода совести и свобода вероисповедания. Национальные и мировые религии. Религии и религиозные объединения в Российской Федерации.

Что такое искусство. Виды искусств. Роль искусства в жизни человека и общества.

Роль информации и информационных технологий в современном мире. Информационная культура и информационная безопасность. Правила безопасного поведения в Интернете.

9 КЛАСС

Человек в политическом измерении.

Политика и политическая власть. Государство – политическая организация общества. Признаки государства. Внутренняя и внешняя политика.

Форма государства. Монархия и республика – основные формы правления. Унитарное и федеративное государственно-территориальное устройство.

Политический режим и его виды.

Демократия, демократические ценности. Правовое государство и гражданское общество.

Участие граждан в политике. Выборы, референдум.

Политические партии, их роль в демократическом обществе. Общественно-политические организации.

Гражданин и государство.

Основы конституционного строя Российской Федерации. Россия – демократическое федеративное правовое государство с республиканской формой правления. Россия – социальное государство. Основные направления и приоритеты социальной политики российского государства. Россия – светское государство.

Законодательные, исполнительные и судебные органы государственной власти в Российской Федерации. Президент – глава государства Российская Федерация. Федеральное Собрание Российской Федерации: Государственная Дума и Совет Федерации. Правительство Российской Федерации. Судебная система в Российской Федерации. Конституционный Суд Российской Федерации. Верховный Суд Российской Федерации.

Государственное управление. Противодействие коррупции в Российской Федерации.

Государственно-территориальное устройство Российской Федерации. Субъекты Российской Федерации: республика, край, область, город федерального значения, автономная область, автономный округ. Конституционный статус субъектов Российской Федерации.

Местное самоуправление.

Конституция Российской Федерации о правовом статусе человека и гражданина. Гражданство Российской Федерации. Взаимосвязь конституционных прав, свобод и обязанностей гражданина Российской Федерации.

Человек в системе социальных отношений.

Социальная структура общества. Многообразие социальных общностей и групп.

Социальная мобильность.

Социальный статус человека в обществе. Социальные роли. Ролевой набор подростка.

Социализация личности.

Роль семьи в социализации личности. Функции семьи. Семейные ценности. Основные роли членов семьи.

Этнос и нация. Россия – многонациональное государство. Этноты и нации в диалоге культур.

Социальная политика Российского государства.

Социальные конфликты и пути их разрешения.

Отклоняющееся поведение. Опасность наркомании и алкоголизма для человека и общества. Профилактика негативных отклонений поведения. Социальная и личная значимость здорового образа жизни.

Человек в современном изменяющемся мире.

Информационное общество. Сущность глобализации. Причины, проявления и последствия глобализации, её противоречия. Глобальные проблемы и возможности их решения. Экологическая ситуация и способы её улучшения.

Молодёжь – активный участник общественной жизни. Волонтёрское движение.

Профессии настоящего и будущего. Непрерывное образование и карьера.

Здоровый образ жизни. Социальная и личная значимость здорового образа жизни. Мода и спорт.

Современные формы связи и коммуникации: как они изменили мир. Особенности общения в виртуальном пространстве.

Перспективы развития общества.

ПЛАНИРУЕМЫЕ ОБРАЗОВАТЕЛЬНЫЕ РЕЗУЛЬТАТЫ

Личностные и метапредметные результаты представлены с учётом особенностей преподавания обществознания в основной школе.

Планируемые предметные результаты и содержание учебного предмета распределены по годам обучения с учётом входящих в курс содержательных модулей (разделов) и требований к результатам освоения основной образовательной программы, представленных в Федеральном государственном образовательном стандарте основного общего образования, а также с учётом федеральной рабочей программы воспитания. Содержательные модули (разделы) охватывают знания об обществе и человеке в целом, знания всех основных сфер жизни общества и знание основ российского права. Представленный в программе вариант распределения модулей (разделов) по годам обучения является одним из возможных.

Научным сообществом и представителями высшей школы предлагается такое распределение содержания, при котором модуль (раздел) «Основы российского права» замыкает изучение курса в основной школе.

ЛИЧНОСТНЫЕ РЕЗУЛЬТАТЫ

Личностные результаты воплощают традиционные российские социокультурные и духовно-нравственные ценности, принятые в обществе нормы поведения, отражают готовность обучающихся руководствоваться ими в жизни, во взаимодействии с другими людьми, при принятии собственных решений. Они достигаются в единстве учебной и воспитательной деятельности в процессе развития у обучающихся установки на решение практических задач социальной направленности и опыта конструктивного социального поведения по основным направлениям воспитательной деятельности, в том числе в части:

Гражданского воспитания:

готовность к выполнению обязанностей гражданина и реализации его прав, уважение прав, свобод и законных интересов других людей; активное участие в жизни семьи, образовательной организации, местного сообщества, родного края, страны; неприятие любых форм экстремизма, дискриминации; понимание роли различных социальных институтов в жизни человека; представление об основных правах, свободах и обязанностях гражданина, социальных нормах и правилах межличностных отношений в поликультурном и многоконфессиональном обществе; представление о способах противодействия коррупции; готовность к разнообразной созидательной деятельности, стремление к взаимопониманию и

взаимопомощи; активное участие в школьном самоуправлении; готовность к участию в гуманитарной деятельности (волонтерство, помощь людям, нуждающимся в ней).

Патриотического воспитания:

осознание российской гражданской идентичности в поликультурном и многоконфессиональном обществе; проявление интереса к познанию родного языка, истории, культуры Российской Федерации, своего края, народов России; ценностное отношение к достижениям своей Родины – России, к науке, искусству, спорту, технологиям, боевым подвигам и трудовым достижениям народа; уважение к символам России, государственным праздникам; историческому, природному наследию и памятникам, традициям разных народов, проживающих в родной стране.

Духовно-нравственного воспитания:

ориентация на моральные ценности и нормы в ситуациях нравственного выбора; готовность оценивать своё поведение и поступки, поведение и поступки других людей с позиции нравственных и правовых норм с учётом осознания последствий поступков; активное неприятие асоциальных поступков; свобода и ответственность личности в условиях индивидуального и общественного пространства.

Физического воспитания, формирования культуры здоровья и эмоционального благополучия:

осознание ценности жизни; ответственное отношение к своему здоровью и установка на здоровый образ жизни; осознание последствий и неприятие вредных привычек (употребление алкоголя, наркотиков, курение) и иных форм вреда для физического и психического здоровья; соблюдение правил безопасности, в том числе навыки безопасного поведения в интернет-среде;

способность адаптироваться к стрессовым ситуациям и меняющимся социальным, информационным и природным условиям, в том числе осмысляя собственный опыт и выстраивая дальнейшие цели;

умение принимать себя и других, не осуждая;

сформированность навыков рефлексии, признание своего права на ошибку и такого же права другого человека.

Трудового воспитания:

установка на активное участие в решении практических задач (в рамках семьи, образовательной организации, города, края) технологической и социальной направленности, способность инициировать, планировать и самостоятельно выполнять такого рода деятельность; интерес к практическому изучению профессий и труда различного рода, в том числе на

основе применения изучаемого предметного знания; осознание важности обучения на протяжении всей жизни для успешной профессиональной деятельности и развитие необходимых умений для этого; уважение к труду и результатам трудовой деятельности; осознанный выбор и построение индивидуальной траектории образования и жизненных планов с учётом личных и общественных интересов и потребностей.

Экологического воспитания:

ориентация на применение знаний из социальных и естественных наук для решения задач в области окружающей среды, планирования поступков и оценка возможных последствий своих действий для окружающей среды; повышение уровня экологической культуры, осознание глобального характера экологических проблем и путей их решения; активное неприятие действий, приносящих вред окружающей среде; осознание своей роли как гражданина и потребителя в условиях взаимосвязи природной, технологической и социальной сред; готовность к участию в практической деятельности экологической направленности.

Ценности научного познания:

ориентация в деятельности на современную систему научных представлений об основных закономерностях развития человека, природы и общества, о взаимосвязях человека с природной и социальной средой; овладение языковой и читательской культурой как средством познания мира; овладение основными навыками исследовательской деятельности; установка на осмысление опыта, наблюдений, поступков и стремление совершенствовать пути достижения индивидуального и коллективного благополучия.

Личностные результаты, обеспечивающие адаптацию обучающегося к изменяющимся условиям социальной и природной среды:

освоение обучающимися социального опыта, основных социальных ролей, соответствующих ведущей деятельности возраста, норм и правил общественного поведения, форм социальной жизни в группах и сообществах, включая семью, группы, сформированные по профессиональной деятельности, а также в рамках социального взаимодействия с людьми из другой культурной среды;

способность обучающихся во взаимодействии в условиях неопределённости, открытость опыту и знаниям других;

способность действовать в условиях неопределённости, открытость опыту и знаниям других, повышать уровень своей компетентности через практическую деятельность, в том числе умение учиться у других людей;

осознавать в совместной деятельности новые знания, навыки и компетенции из опыта других; навык выявления и связывания образов, способность формирования новых знаний, в том числе способность формулировать идеи, понятия, гипотезы об объектах и явлениях, в том числе ранее неизвестных, осознавать дефицит собственных знаний и компетентностей, планировать своё развитие;

навык выявления и связывания образов, способность формирования новых знаний, в том числе способность формулировать идеи, понятия, гипотезы об объектах и явлениях, в том числе ранее неизвестных, осознавать дефицит собственных знаний и компетентностей, планировать своё развитие;

умение распознавать конкретные примеры понятия по характерным признакам, выполнять операции в соответствии с определением и простейшими свойствами понятия, конкретизировать понятие примерами, использовать понятие и его свойства при решении задач (далее – оперировать понятиями), а также оперировать терминами и представлениями в области концепции устойчивого развития;

умение анализировать и выявлять взаимосвязи природы, общества и экономики;

умение оценивать свои действия с учётом влияния на окружающую среду, достижений целей и преодоления вызовов, возможных глобальных последствий;

способность обучающихся осознавать стрессовую ситуацию, оценивать происходящие изменения и их последствия; воспринимать стрессовую ситуацию как вызов, требующий контрмер; оценивать ситуацию стресса, корректировать принимаемые решения и действия; формулировать и оценивать риски и последствия, формировать опыт, уметь находить позитивное в произошедшей ситуации; быть готовым действовать в отсутствие гарантий успеха.

МЕТАПРЕДМЕТНЫЕ РЕЗУЛЬТАТЫ

Метапредметные результаты освоения основной образовательной программы, формируемые при изучении обществознания:

1. Владение универсальными учебными познавательными действиями.

Базовые логические действия:

выявлять и характеризовать существенные признаки социальных явлений и процессов;

устанавливать существенный признак классификации социальных фактов, основания для их обобщения и сравнения, критерии проводимого анализа;

с учётом предложенной задачи выявлять закономерности и противоречия в рассматриваемых фактах, данных и наблюдениях;

предлагать критерии для выявления закономерностей и противоречий;

выявлять дефицит информации, данных, необходимых для решения поставленной задачи;

выявлять причинно-следственные связи при изучении явлений и процессов;

делать выводы с использованием дедуктивных и индуктивных умозаключений, умозаключений по аналогии, формулировать гипотезы о взаимосвязях;

самостоятельно выбирать способ решения учебной задачи (сравнивать несколько вариантов решения, выбирать наиболее подходящий с учётом самостоятельно выделенных критериев).

Базовые исследовательские действия:

использовать вопросы как исследовательский инструмент познания;

формулировать вопросы, фиксирующие разрыв между реальным и желательным состоянием ситуации, объекта, самостоятельно устанавливать искомое и данное;

формулировать гипотезу об истинности собственных суждений и суждений других, аргументировать свою позицию, мнение;

проводить по самостоятельно составленному плану небольшое исследование по установлению особенностей объекта изучения, причинно-следственных связей и зависимостей объектов между собой;

оценивать на применимость и достоверность информацию, полученную в ходе исследования;

самостоятельно формулировать обобщения и выводы по результатам проведённого наблюдения, исследования, владеть инструментами оценки достоверности полученных выводов и обобщений;

прогнозировать возможное дальнейшее развитие процессов, событий и их последствия в аналогичных или сходных ситуациях, выдвигать предположения об их развитии в новых условиях и контекстах.

Работа с информацией:

применять различные методы, инструменты и запросы при поиске и отборе информации или данных из источников с учётом предложенной учебной задачи и заданных критериев;

выбирать, анализировать, систематизировать и интерпретировать информацию различных видов и форм представления;

находить сходные аргументы (подтверждающие или опровергающие одну и ту же идею, версию) в различных информационных источниках;

самостоятельно выбирать оптимальную форму представления информации;

оценивать надёжность информации по критериям, предложенным педагогическим работником или сформулированным самостоятельно;

эффективно запоминать и систематизировать информацию.

2. Овладение универсальными учебными коммуникативными действиями.

Общение:

воспринимать и формулировать суждения, выражать эмоции в соответствии с целями и условиями общения;

выражать себя (свою точку зрения) в устных и письменных текстах;

распознавать невербальные средства общения, понимать значение социальных знаков, знать и распознавать предпосылки конфликтных ситуаций и смягчать конфликты, вести переговоры;

понимать намерения других, проявлять уважительное отношение к собеседнику и в корректной форме формулировать свои возражения;

в ходе диалога и (или) дискуссии задавать вопросы по существу обсуждаемой темы и высказывать идеи, нацеленные на решение задачи и поддержание благожелательности общения;

сопоставлять свои суждения с суждениями других участников диалога, обнаруживать различие и сходство позиций;

публично представлять результаты выполненного исследования, проекта;

самостоятельно выбирать формат выступления с учётом задач презентации и особенностей аудитории и в соответствии с ним составлять устные и письменные тексты с использованием иллюстративных материалов.

Совместная деятельность:

понимать и использовать преимущества командной и индивидуальной работы при решении конкретной проблемы, обосновывать необходимость применения групповых форм взаимодействия при решении поставленной задачи;

принимать цель совместной деятельности, коллективно строить действия по её достижению: распределять роли, договариваться, обсуждать процесс и результат совместной работы; уметь обобщать мнения нескольких

людей, проявлять готовность руководить, выполнять поручения, подчиняться;

планировать организацию совместной работы, определять свою роль (с учётом предпочтений и возможностей всех участников взаимодействия), распределять задачи между членами команды, участвовать в групповых формах работы (обсуждения, обмен мнений, «мозговые штурмы» и иные);

выполнять свою часть работы, достигать качественного результата по своему направлению и координировать свои действия с другими членами команды;

оценивать качество своего вклада в общий продукт по критериям, самостоятельно сформулированным участниками взаимодействия; сравнивать результаты с исходной задачей и вклад каждого члена команды в достижение результатов, разделять сферу ответственности и проявлять готовность к предоставлению отчёта перед группой.

3. Овладение универсальными учебными регулятивными действиями.

Самоорганизация:

выявлять проблемы для решения в жизненных и учебных ситуациях;

ориентироваться в различных подходах принятия решений (индивидуальное, принятие решения в группе, принятие решений в группе);

самостоятельно составлять алгоритм решения задачи (или его часть), выбирать способ решения учебной задачи с учётом имеющихся ресурсов и собственных возможностей, аргументировать предлагаемые варианты решений;

составлять план действий (план реализации намеченного алгоритма решения), корректировать предложенный алгоритм с учётом получения новых знаний об изучаемом объекте;

делать выбор и брать ответственность за решение.

Самоконтроль:

владеть способами самоконтроля, самомотивации и рефлексии;

давать адекватную оценку ситуации и предлагать план её изменения;

учитывать контекст и предвидеть трудности, которые могут возникнуть при решении учебной задачи, адаптировать решение к меняющимся обстоятельствам;

объяснять причины достижения (недостижения) результатов деятельности, давать оценку приобретённому опыту, уметь находить позитивное в произошедшей ситуации;

вносить коррективы в деятельность на основе новых обстоятельств, изменившихся ситуаций, установленных ошибок, возникших трудностей;

оценивать соответствие результата цели и условиям.

Эмоциональный интеллект:

различать, называть и управлять собственными эмоциями и эмоциями других;

выявлять и анализировать причины эмоций;

ставить себя на место другого человека, понимать мотивы и намерения другого;

регулировать способ выражения эмоций.

Принятие себя и других:

осознанно относиться к другому человеку, его мнению;

признавать своё право на ошибку и такое же право другого;

принимать себя и других, не осуждая;

открытость себе и другим;

осознавать невозможность контролировать всё вокруг.

ПРЕДМЕТНЫЕ РЕЗУЛЬТАТЫ

6 КЛАСС

Человек и его социальное окружение

- осваивать и применять знания о социальных свойствах человека, формировании личности, деятельности человека и её видах, образовании, правах и обязанностях учащихся, общении и его правилах, особенностях взаимодействия человека с другими людьми;
- характеризовать традиционные российские духовно-нравственные ценности на примерах семьи, семейных традиций; характеризовать основные потребности человека, показывать их индивидуальный характер; особенности личностного становления и социальной позиции людей с ограниченными возможностями здоровья; деятельность человека; образование и его значение для человека и общества;
- приводить примеры деятельности людей, её различных мотивов и особенностей в современных условиях; малых групп, положения человека в группе; конфликтных ситуаций в малой группе и конструктивных разрешений конфликтов; проявлений лидерства, соперничества и сотрудничества людей в группах;
- классифицировать по разным признакам виды деятельности человека, потребности людей;

- сравнивать понятия «индивид», «индивидуальность», «личность»; свойства человека и животных; виды деятельности (игра, труд, учение);
- устанавливать и объяснять взаимосвязи людей в малых группах; целей, способов и результатов деятельности, целей и средств общения;
- использовать полученные знания для объяснения (устного и письменного) сущности общения как социального явления, познания человеком мира и самого себя как вида деятельности, роли непрерывного образования, значения личного социального опыта при осуществлении образовательной деятельности и общения в школе, семье, группе сверстников;
- определять и аргументировать с опорой на обществоведческие знания и личный социальный опыт своё отношение к людям с ограниченными возможностями здоровья, к различным способам выражения личной индивидуальности, к различным формам неформального общения подростков;
- решать познавательные и практические задачи, касающиеся прав и обязанностей учащегося; отражающие особенности -отношений в семье, со сверстниками, старшими и младшими;
- овладевать смысловым чтением текстов обществоведческой тематики, в том числе извлечений из Закона «Об образовании в Российской Федерации»; составлять на их основе план, преобразовывать текстовую информацию в таблицу, схему;
- искать и извлекать информацию о связи поколений в нашем обществе, об особенностях подросткового возраста, о правах и обязанностях учащегося из разных адаптированных источников (в том числе учебных материалов) и публикаций СМИ с соблюдением правил информационной безопасности при работе в Интернете;
- анализировать, обобщать, систематизировать, оценивать социальную информацию о человеке и его социальном окружении из адаптированных источников (в том числе учебных материалов) и публикаций в СМИ;
- оценивать собственные поступки и поведение других людей в ходе общения, в ситуациях взаимодействия с людьми с ограниченными возможностями здоровья; оценивать своё отношение к учёбе как важному виду деятельности;
- приобретать опыт использования полученных знаний в практической деятельности, в повседневной жизни для выстраивания отношений с

представителями старших поколений, со сверстниками и младшими по возрасту, активного участия в жизни школы и класса;

- приобретать опыт совместной деятельности, включая взаимодействие с людьми другой культуры, национальной и религиозной принадлежности на основе гуманистических ценностей, взаимопонимания между людьми разных культур.

Общество, в котором мы живём

- осваивать и применять знания об обществе и природе, положении человека в обществе; процессах и явлениях в экономической жизни общества; явлениях в политической жизни общества, о народах России, о государственной власти в Российской Федерации; культуре и духовной жизни; типах общества, глобальных проблемах;
- характеризовать устройство общества, российское государство, высшие органы государственной власти в Российской Федерации, традиционные российские духовно-нравственные ценности, особенности информационного общества;
- приводить примеры разного положения людей в обществе, видов экономической деятельности, глобальных проблем;
- классифицировать социальные общности и группы;
- сравнивать социальные общности и группы, положение в обществе различных людей; различные формы хозяйствования;
- устанавливать взаимодействия общества и природы, человека и общества, деятельности основных участников экономики;
- использовать полученные знания для объяснения (устного и письменного) влияния природы на общество и общества на природу сущности и взаимосвязей явлений, процессов социальной действительности;
- определять и аргументировать с опорой на обществоведческие знания, факты общественной жизни и личный социальный опыт своё отношение к проблемам взаимодействия человека и природы, сохранению духовных ценностей российского народа;
- решать познавательные и практические задачи (в том числе задачи, отражающие возможности юного гражданина внести свой вклад в решение экологической проблемы);
- овладевать смысловым чтением текстов обществоведческой тематики, касающихся отношений человека и природы, устройства общественной жизни, основных сфер жизни общества;
- извлекать информацию из разных источников о человеке и обществе, включая информацию о народах России;

- анализировать, обобщать, систематизировать, оценивать социальную информацию, включая экономико-статистическую, из адаптированных источников (в том числе учебных материалов) и публикаций в СМИ; используя обществоведческие знания, формулировать выводы;
- оценивать собственные поступки и поведение других людей с точки зрения их соответствия духовным традициям общества;
- использовать полученные знания, включая основы финансовой грамотности, в практической деятельности, направленной на охрану природы; защиту прав потребителя (в том числе потребителя финансовых услуг), на соблюдение традиций общества, в котором мы живём;
- осуществлять совместную деятельность, включая взаимодействие с людьми другой культуры, национальной и религиозной принадлежности на основе взаимопонимания между людьми разных культур; осознавать ценность культуры и традиций народов России.

7 КЛАСС

Социальные ценности и нормы

- **осваивать и применять** знания о социальных ценностях; о содержании и значении социальных норм, регулирующих общественные отношения;
- **характеризовать** традиционные российские духовно-нравственные ценности (в том числе защита человеческой жизни, прав и свобод человека, гуманизм, милосердие); моральные нормы и их роль в жизни общества;
- **приводить примеры** гражданственности и патриотизма; ситуаций морального выбора; ситуаций, регулируемых различными видами социальных норм;
- **классифицировать** социальные нормы, их существенные признаки и элементы;
- **сравнивать** отдельные виды социальных норм;
- **устанавливать и объяснять** влияние социальных норм на общество и человека;
- **использовать** полученные знания для объяснения (устного и письменного) сущности социальных норм;
- **определять и аргументировать** с опорой на обществоведческие знания, факты общественной жизни и личный социальный опыт своё отношение к явлениям социальной действительности с точки зрения

социальных ценностей; к социальным нормам как регуляторам общественной жизни и поведения человека в обществе;

- **решать** познавательные и практические задачи, отражающие действие социальных норм как регуляторов общественной жизни и поведения человека;
- **овладевать** смысловым чтением текстов обществоведческой тематики, касающихся гуманизма, гражданственности, патриотизма;
- **извлекать** информацию из разных источников о принципах и нормах морали, проблеме морального выбора;
- анализировать, обобщать, систематизировать, оценивать -социальную информацию из адаптированных источников (в том числе учебных материалов) и публикаций в СМИ, -соотносить её с собственными знаниями о моральном и правовом регулировании поведения человека;
- **оценивать** собственные поступки, поведение людей с точки зрения их соответствия нормам морали;
- **использовать** полученные знания о социальных нормах в повседневной жизни;
- **самостоятельно заполнять** форму (в том числе электронную) и составлять простейший документ (заявление);
- **осуществлять** совместную деятельность, включая взаимодействие с людьми другой культуры, национальной и религиозной принадлежности на основе гуманистических ценностей, взаимопонимания между людьми разных культур.

Человек как участник правовых отношений

- **осваивать и применять** знания о сущности права, о правоотношении как социальном и юридическом явлении; правовых нормах, регулирующих типичные для несовершеннолетнего и членов его семьи общественные отношения; правовом статусе гражданина Российской Федерации (в том числе несовершеннолетнего); правонарушениях и их опасности для личности и общества;
- **характеризовать** право как регулятор общественных отношений, конституционные права и обязанности гражданина Российской Федерации, права ребёнка в Российской Федерации;
- **приводить** примеры и моделировать ситуации, в которых возникают правоотношения, и ситуации, связанные с правонарушениями и наступлением юридической ответственности; способы защиты прав ребёнка в Российской Федерации; примеры, поясняющие опасность правонарушений для личности и общества;

- **классифицировать** по разным признакам (в том числе устанавливать существенный признак классификации) нормы права, выделяя существенные признаки;
- **сравнивать** (в том числе устанавливать основания для сравнения) проступок и преступление, дееспособность малолетних в возрасте от 6 до 14 лет и несовершеннолетних в возрасте от 14 до 18 лет;
- **устанавливать и объяснять** взаимосвязи, включая взаимодействия гражданина и государства, между правовым поведением и культурой личности; между особенностями дееспособности несовершеннолетнего и его юридической ответственностью;
- **использовать** полученные знания для объяснения сущности права, роли права в обществе, необходимости правомерного поведения, включая налоговое поведение и противодействие коррупции, различий между правомерным и противоправным поведением, проступком и преступлением; для осмысления личного социального опыта при исполнении типичных для несовершеннолетнего социальных ролей (члена семьи, учащегося, члена ученической общественной организации);
- **определять** и аргументировать с опорой на обществоведческие знания, факты общественной жизни и личный социальный опыт своё отношение к роли правовых норм как регуляторов общественной жизни и поведения человека;
- **решать** познавательные и практические задачи, отражающие действие правовых норм как регуляторов общественной жизни и поведения человека, анализировать жизненные ситуации и принимать решения, связанные с исполнением типичных для несовершеннолетнего социальных ролей (члена семьи, учащегося, члена ученической общественной организации);
- **овладевать** смысловым чтением текстов обществоведческой тематики: отбирать информацию из фрагментов Конституции Российской Федерации и других нормативных правовых актов, из предложенных учителем источников о правах и обязанностях граждан, гарантиях и защите прав и свобод человека и гражданина в Российской Федерации, о правах ребёнка и способах их защиты и составлять на их основе план, преобразовывать текстовую информацию в таблицу, схему;
- **искать и извлекать** информацию о сущности права и значении правовых норм, о правовой культуре, о гарантиях и защите прав и свобод человека и гражданина в Российской Федерации, выявлять

соответствующие факты из разных адаптированных источников (в том числе учебных материалов) и публикаций СМИ с соблюдением правил информационной безопасности при работе в Интернете;

- **анализировать, обобщать, систематизировать, оценивать** социальную информацию из адаптированных источников (в том числе учебных материалов) и публикаций СМИ, соотносить её с собственными знаниями о правовом регулировании поведения человека, личным социальным опытом; используя обществоведческие знания, формулировать выводы, подкрепляя их аргументами;
- **оценивать** собственные поступки и поведение других людей с точки зрения их соответствия правовым нормам: выражать свою точку зрения, участвовать в дискуссии;
- **использовать** полученные знания о праве и правовых нормах в практической деятельности (выполнять проблемные задания, индивидуальные и групповые проекты), в повседневной жизни для осознанного выполнения гражданских обязанностей (для реализации и защиты прав человека и гражданина, прав потребителя, выбора профессии и оценки собственных перспектив в профессиональной сфере с учётом приобретённых представлений о профессиях в сфере права, включая деятельность правоохранительных органов); публично представлять результаты своей деятельности (в рамках изученного материала, включая проектную деятельность), в соответствии с темой и ситуацией общения, особенностями аудитории и регламентом;
- самостоятельно **заполнять** форму (в том числе электронную) и составлять простейший документ при получении паспорта гражданина Российской Федерации;
- **осуществлять** совместную деятельность, включая взаимодействие с людьми другой культуры, национальной и религиозной принадлежности на основе национальных ценностей современного российского общества: гуманистических и демократических ценностей, идей мира и взаимопонимания между народами, людьми разных культур.

Основы российского права

- **осваивать и применять** знания о Конституции Российской Федерации, других нормативных правовых актах, содержании и значении правовых норм, об отраслях права, о правовых нормах, регулирующих типичные для несовершеннолетнего и членов его

семьи общественные отношения (в гражданском, трудовом и семейном, административном, уголовном праве); о защите прав несовершеннолетних; о юридической ответственности (гражданско-правовой, дисциплинарной, административной, уголовной); о правоохранительных органах; об обеспечении безопасности личности, общества и государства, в том числе от терроризма и экстремизма;

- **характеризовать** роль Конституции Российской Федерации в системе российского права; правоохранительных органов в защите правопорядка, обеспечении социальной стабильности и справедливости; гражданско-правовые отношения, сущность семейных правоотношений; способы защиты интересов и прав детей, оставшихся без попечения родителей; содержание трудового договора, виды правонарушений и виды наказаний;
- **приводить** примеры законов и подзаконных актов и моделировать ситуации, регулируемые нормами гражданского, трудового, семейного, административного и уголовного права, в том числе связанные с применением санкций за совершённые правонарушения;
- **классифицировать** по разным признакам виды нормативных правовых актов, виды правонарушений и юридической ответственности по отраслям права (в том числе устанавливать существенный признак классификации);
- **сравнивать** (в том числе устанавливать основания для сравнения) сферы регулирования различных отраслей права (гражданского, трудового, семейного, административного и уголовного), права и обязанности работника и работодателя, имущественные и личные неимущественные отношения;
- **устанавливать и объяснять** взаимосвязи прав и обязанностей работника и работодателя, прав и обязанностей членов семьи; традиционных российских ценностей и личных неимущественных отношений в семье;
- **использовать** полученные знания об отраслях права в решении учебных задач: для объяснения взаимосвязи гражданской правоспособности и дееспособности; значения семьи в жизни человека, общества и государства; социальной опасности и неприемлемости уголовных и административных правонарушений, экстремизма, терроризма, коррупции и необходимости противостоять им;

- **определять и аргументировать** своё отношение к защите прав участников трудовых отношений с опорой на знания в области трудового права, к правонарушениям, формулировать аргументированные выводы о недопустимости нарушения правовых норм;
- **решать** познавательные и практические задачи, отражающие типичные взаимодействия, регулируемые нормами гражданского, трудового, семейного, административного и уголовного права;
- **овладевать** смысловым чтением текстов обществоведческой тематики: отбирать информацию из фрагментов нормативных правовых актов (Гражданский кодекс Российской Федерации, Семейный кодекс Российской Федерации, Трудовой кодекс Российской Федерации, Кодекс Российской Федерации об административных правонарушениях, Уголовный кодекс Российской Федерации), из предложенных учителем источников о правовых нормах, правоотношениях и специфике их регулирования, преобразовывать текстовую информацию в таблицу, схему;
- **искать и извлекать** информацию по правовой тематике в сфере гражданского, трудового, семейного, административного и уголовного права: выявлять соответствующие факты из разных адаптированных источников (в том числе учебных материалов) и публикаций СМИ с соблюдением правил информационной безопасности при работе в Интернете;
- **анализировать, обобщать, систематизировать, оценивать** -социальную информацию из адаптированных источников (в том числе учебных материалов) и публикаций СМИ, соотносить её с собственными знаниями об отраслях права (гражданского, трудового, семейного, административного и уголовного) и личным социальным опытом; используя обществоведческие знания, формулировать выводы, подкрепляя их аргументами, о применении санкций за совершённые правонарушения, о юридической ответственности несовершеннолетних;
- **оценивать** собственные поступки и поведение других людей с точки зрения их соответствия нормам гражданского, трудового, семейного, административного и уголовного права;
- **использовать** полученные знания о нормах гражданского, трудового, семейного, административного и уголовного права в практической деятельности (выполнять проблемные задания, индивидуальные и групповые проекты), в повседневной жизни для

осознанного выполнения обязанностей, правомерного поведения, реализации и защиты своих прав; публично представлять результаты своей деятельности (в рамках изученного материала, включая проектную деятельность), в соответствии с темой и ситуацией общения, особенностями аудитории и регламентом;

- самостоятельно **заполнять** форму (в том числе электронную) и составлять простейший документ (заявление о приёме на работу);
- **осуществлять** совместную деятельность, включая взаимодействие с людьми другой культуры, национальной и религиозной принадлежности, на основе национальных ценностей современного российского общества: гуманистических и демократических ценностей, идей мира и взаимопонимания между народами, людьми разных культур.

8 КЛАСС

Человек в экономических отношениях

- **осваивать и применять** знания об экономической жизни общества, её основных проявлениях, экономических системах, собственности, механизме рыночного регулирования экономики, финансовых отношениях, роли государства в экономике, видах налогов, основах государственной бюджетной и денежно-кредитной политики, о влиянии государственной политики на развитие конкуренции;
- **характеризовать** способы координации хозяйственной жизни в различных экономических системах; объекты спроса и предложения на рынке труда и финансовом рынке; функции денег;
- **приводить** примеры способов повышения эффективности производства; деятельности и проявления основных функций различных финансовых посредников; использования способов повышения эффективности производства;
- **классифицировать** (в том числе устанавливать существенный признак классификации) механизмы государственного регулирования экономики;
- **сравнивать** различные способы хозяйствования;
- **устанавливать и объяснять** связи политических потрясений и социально-экономических кризисов в государстве;
- **использовать** полученные знания для объяснения причин достижения (недостижения) результатов экономической деятельности; для объяснения основных механизмов государственного регулирования экономики, государственной

политики по развитию конкуренции, социально-экономической роли и функций предпринимательства, причин и последствий безработицы, необходимости правомерного налогового поведения;

- **определять и аргументировать** с точки зрения социальных ценностей и с опорой на обществоведческие знания, факты общественной жизни своё отношение к предпринимательству и развитию собственного бизнеса;
- **решать** познавательные и практические задачи, связанные с осуществлением экономических действий, на основе рационального выбора в условиях ограниченных ресурсов; с использованием различных способов повышения эффективности производства; отражающие типичные ситуации и социальные взаимодействия в сфере экономической деятельности; отражающие процессы;
- **овладевать** смысловым чтением, преобразовывать текстовую экономическую информацию в модели (таблица, схема, график и пр.), в том числе о свободных и экономических благах, о видах и формах предпринимательской деятельности, экономических и социальных последствиях безработицы;
- **извлекать** информацию из адаптированных источников, публикаций СМИ и Интернета о тенденциях развития экономики в нашей стране, о борьбе с различными формами финансового мошенничества;
- **анализировать, обобщать, систематизировать, конкретизировать** и критически оценивать социальную информацию, включая экономико-статистическую, из адаптированных источников (в том числе учебных материалов) и публикаций СМИ, соотносить её с личным социальным опытом; используя обществоведческие знания, формулировать выводы, подкрепляя их аргументами;
- **оценивать** собственные поступки и поступки других людей с точки зрения их экономической рациональности (сложившиеся модели поведения производителей и потребителей; граждан, защищающих свои экономические интересы; практики осуществления экономических действий на основе рационального выбора в условиях ограниченных ресурсов; использования различных способов повышения эффективности производства, распределения семейных ресурсов, для оценки рисков осуществления финансовых мошенничеств, применения недобросовестных практик);
- **приобретать** опыт использования знаний, включая основы финансовой грамотности, в практической деятельности и повседневной жизни для анализа потребления домашнего хозяйства,

структуры семейного бюджета; составления личного финансового плана; для выбора профессии и оценки собственных перспектив в профессиональной сфере; выбора форм сбережений; для реализации и защиты прав потребителя (в том числе финансовых услуг), осознанного выполнения гражданских обязанностей, выбора профессии и оценки собственных перспектив в профессиональной сфере;

- **приобретать** опыт составления простейших документов (личный финансовый план, заявление, резюме);
- **осуществлять** совместную деятельность, включая взаимодействие с людьми другой культуры, национальной и религиозной принадлежности, на основе гуманистических ценностей, взаимопонимания между людьми разных культур.

Человек в мире культуры

- **осваивать и применять** знания о процессах и явлениях в духовной жизни общества, о науке и образовании, системе образования в Российской Федерации, о религии, мировых религиях, об искусстве и его видах; об информации как важном ресурсе современного общества;
- **характеризовать** духовно-нравственные ценности (в том числе нормы морали и нравственности, гуманизм, милосердие, справедливость) нашего общества, искусство как сферу деятельности, информационную культуру и информационную безопасность;
- **приводить** примеры политики российского государства в сфере культуры и образования; влияния образования на социализацию личности; правил информационной безопасности;
- **классифицировать** по разным признакам формы и виды культуры;
- **сравнивать** формы культуры, естественные и социально-гуманитарные науки, виды искусств;
- **устанавливать и объяснять** взаимосвязь развития духовной культуры и формирования личности, взаимовлияние науки и образования;
- **использовать** полученные знания для объяснения роли непрерывного образования;
- **определять и аргументировать** с точки зрения социальных ценностей и с опорой на обществоведческие знания, факты общественной жизни своё отношение к информационной культуре и

информационной безопасности, правилам безопасного поведения в Интернете;

- **решать** познавательные и практические задачи, касающиеся форм и многообразия духовной культуры;
- **овладевать** смысловым чтением текстов по проблемам развития современной культуры, составлять план, преобразовывать текстовую информацию в модели (таблицу, диаграмму, схему) и преобразовывать предложенные модели в текст;
- **осуществлять** поиск информации об ответственности современных учёных, о религиозных объединениях в Российской Федерации, о роли искусства в жизни человека и общества, о видах мошенничества в Интернете в разных источниках информации;
- **анализировать, систематизировать, критически оценивать и обобщать** социальную информацию, представленную в разных формах (описательную, графическую, аудиовизуальную), при изучении культуры, науки и образования;
- **оценивать** собственные поступки, поведение людей в духовной сфере жизни общества;
- **использовать** полученные знания для публичного представления результатов своей деятельности в сфере духовной культуры в соответствии с особенностями аудитории и регламентом;
- **приобретать** опыт осуществления совместной деятельности при изучении особенностей разных культур, национальных и религиозных ценностей.

9 КЛАСС

Человек в политическом измерении

- **осваивать и применять** знания о государстве, его признаках и форме, внутренней и внешней политике, о демократии и демократических ценностях, о конституционном статусе гражданина Российской Федерации, о формах участия граждан в политике, выборах и референдуме, о политических партиях;
- **характеризовать** государство как социальный институт; принципы и признаки демократии, демократические ценности; роль государства в обществе на основе его функций; правовое государство;
- **приводить** примеры государств с различными формами правления, государственно-территориального устройства и политическим режимом; реализации функций государства на примере внутренней и внешней политики России; политических партий и иных

общественных объединений граждан; законного участия граждан в политике; связи политических потрясений и социально-экономического кризиса в государстве;

- **классифицировать** современные государства по разным признакам; элементы формы государства; типы политических партий; типы общественно-политических организаций;
- **сравнивать** (в том числе устанавливать основания для сравнения) политическую власть с другими видами власти в обществе; демократические и недемократические политические режимы, унитарное и федеративное территориально-государственное устройство, монархию и республику, политическую партию и общественно-политическое движение, выборы и референдум;
- **устанавливать и объяснять** взаимосвязи в отношениях между человеком, обществом и государством; между правами человека и гражданина и обязанностями граждан, связи политических потрясений и социально-экономических кризисов в государстве;
- **использовать** полученные знания для объяснения сущности политики, политической власти, значения политической деятельности в обществе; для объяснения взаимосвязи правового государства и гражданского общества; для осмысления личного социального опыта при исполнении социальной роли гражданина; о роли информации и информационных технологий в современном мире для аргументированного объяснения роли СМИ в современном обществе и государстве;
- **определять и аргументировать** неприемлемость всех форм антиобщественного поведения в политике с точки зрения социальных ценностей и правовых норм;
- **решать** в рамках изученного материала познавательные и практические задачи, отражающие типичные взаимодействия между субъектами политики; выполнение социальных ролей избирателя, члена политической партии, участника общественно-политического движения;
- **овладевать** смысловым чтением фрагментов Конституции Российской Федерации, других нормативных правовых актов, учебных и иных текстов обществоведческой тематики, связанных с деятельностью субъектов политики, преобразовывать текстовую информацию в таблицу или схему о функциях государства, политических партий, формах участия граждан в политике;

- **искать и извлекать** информацию о сущности политики, государстве и его роли в обществе: по заданию учителя выявлять соответствующие факты из разных адаптированных источников (в том числе учебных материалов) и публикаций СМИ с соблюдением правил информационной безопасности при работе в Интернете;
- **анализировать и конкретизировать** социальную информацию о формах участия граждан нашей страны в политической жизни, о выборах и референдуме;
- **оценивать** политическую деятельность различных субъектов политики с точки зрения учёта в ней интересов развития общества, её соответствия гуманистическим и демократическим ценностям: выражать свою точку зрения, отвечать на вопросы, участвовать в дискуссии;
- **использовать** полученные знания в практической учебной деятельности (включая выполнение проектов индивидуально и в группе), в повседневной жизни для реализации прав гражданина в политической сфере; а также в публичном представлении результатов своей деятельности в соответствии с темой и ситуацией общения, особенностями аудитории и регламентом;
- **осуществлять** совместную деятельность, включая взаимодействие с людьми другой культуры, национальной и религиозной принадлежности, на основе национальных ценностей современного российского общества: гуманистических и демократических ценностей, идей мира и взаимопонимания между народами, людьми разных культур: выполнять учебные задания в парах и группах, исследовательские проекты.

Гражданин и государство

- **осваивать и применять** знания об основах конституционного строя и организации государственной власти в Российской Федерации, государственно-территориальном устройстве Российской Федерации, деятельности высших органов власти и управления в Российской Федерации; об основных направлениях внутренней политики Российской Федерации;
- **характеризовать** Россию как демократическое федеративное правовое государство с республиканской формой правления, как социальное государство, как светское государство; статус и полномочия Президента Российской Федерации, особенности формирования и функции Государственной Думы и Совета Федерации, Правительства Российской Федерации;

- **приводить** примеры и моделировать ситуации в политической сфере жизни общества, связанные с осуществлением правомочий высших органов государственной власти Российской Федерации, субъектов Федерации; деятельности политических партий; политики в сфере культуры и образования, бюджетной и денежно-кредитной политики, политики в сфере противодействия коррупции, обеспечения безопасности личности, общества и государства, в том числе от терроризма и экстремизма;
- **классифицировать** по разным признакам (в том числе устанавливать существенный признак классификации) полномочия высших органов государственной власти Российской Федерации;
- **сравнивать** с опорой на Конституцию Российской Федерации полномочия центральных органов государственной власти и субъектов Российской Федерации;
- **устанавливать и объяснять** взаимосвязи ветвей власти и субъектов политики в Российской Федерации, федерального центра и субъектов Российской Федерации, между правами человека и гражданина и обязанностями граждан;
- использовать полученные знания для характеристики роли Российской Федерации в современном мире; для объяснения сущности проведения в отношении нашей страны международной политики «сдерживания»; для объяснения необходимости противодействия коррупции;
- с опорой на обществоведческие знания, факты общественной жизни и личный социальный опыт **определять и аргументировать** с точки зрения ценностей гражданственности и патриотизма своё отношение к внутренней и внешней политике Российской Федерации, к проводимой по отношению к нашей стране политике «сдерживания»;
- **решать** познавательные и практические задачи, отражающие процессы, явления и события в политической жизни Российской Федерации, в международных отношениях;
- **систематизировать и конкретизировать** информацию о политической жизни в стране в целом, в субъектах Российской Федерации, о деятельности высших органов государственной власти, об основных направлениях внутренней и внешней политики, об усилиях нашего государства в борьбе с экстремизмом и международным терроризмом;
- **овладевать** смысловым чтением текстов обществоведческой тематики: отбирать информацию об основах конституционного строя

Российской Федерации, гражданстве Российской Федерации, конституционном статусе человека и гражданина, о полномочиях высших органов государственной власти, местном самоуправлении и его функциях из фрагментов Конституции Российской Федерации, других нормативных правовых актов и из предложенных учителем источников и учебных материалов, составлять на их основе план, преобразовывать текстовую информацию в таблицу, схему;

- **искать и извлекать** информацию об основных направлениях внутренней и внешней политики Российской Федерации, высших органов государственной власти, о статусе субъекта Федерации, в котором проживают обучающиеся: выявлять соответствующие факты из публикаций СМИ с соблюдением правил информационной безопасности при работе в Интернете;
- **анализировать, обобщать, систематизировать и конкретизировать** информацию о важнейших изменениях в российском законодательстве, о ключевых решениях высших органов государственной власти и управления Российской Федерации, субъектов Российской Федерации, соотносить её с собственными знаниями о политике, формулировать выводы, подкрепляя их аргументами;
- **оценивать** собственные поступки и поведение других людей в гражданско-правовой сфере с позиций национальных ценностей нашего общества, уважения норм российского права, выражать свою точку зрения, отвечать на вопросы, участвовать в дискуссии;
- **использовать** полученные знания о государстве Российская Федерация в практической учебной деятельности (выполнять проблемные задания, индивидуальные и групповые проекты), в повседневной жизни для осознанного выполнения гражданских обязанностей; публично представлять результаты своей деятельности (в рамках изученного материала, включая проектную деятельность) в соответствии с темой и ситуацией общения, особенностями аудитории и регламентом;
- **самостоятельно заполнять** форму (в том числе электронную) и составлять простейший документ при использовании портала государственных услуг;
- **осуществлять** совместную деятельность, включая взаимодействие с людьми другой культуры, национальной и религиозной принадлежности на основе национальных ценностей современного российского общества: гуманистических и демократических

ценностей, идей мира и взаимопонимания между народами, людьми разных культур.

Человек в системе социальных отношений

- **осваивать и применять** знания о социальной структуре общества, социальных общностях и группах; социальных статусов, ролях, социализации личности; важности семьи как базового социального института; об этносе и нациях, этническом многообразии современного человечества, диалоге культур, отклоняющемся поведении и здоровом образе жизни;
- **характеризовать** функции семьи в обществе; основы социальной политики Российского государства;
- **приводить** примеры различных социальных статусов, социальных ролей, социальной политики Российского государства;
- **классифицировать** социальные общности и группы;
- **сравнивать** виды социальной мобильности;
- **устанавливать и объяснять** причины существования разных социальных групп; социальных различий и конфликтов;
- **использовать** полученные знания для осмысления личного социального опыта при исполнении типичных для несовершеннолетних социальных ролей; аргументированного объяснения социальной и личной значимости здорового образа жизни, опасности наркомании и алкоголизма для человека и общества;
- **определять и аргументировать** с опорой на обществоведческие знания, факты общественной жизни и личный социальный опыт свое отношение к разным этносам;
- **решать** познавательные и практические задачи, отражающие типичные социальные взаимодействия; направленные на распознавание отклоняющегося поведения и его видов;
- **осуществлять** смысловое чтение текстов и составлять на основе учебных текстов план (в том числе отражающий изученный материал о социализации личности);
- **извлекать** информацию из адаптированных источников, публикаций СМИ и Интернета о межнациональных отношениях, об историческом единстве народов России; преобразовывать информацию из текста в модели (таблицу, диаграмму, схему) и из предложенных моделей в текст;
- **анализировать, обобщать, систематизировать** текстовую и статистическую социальную информацию из адаптированных

источников, учебных материалов и публикаций СМИ об отклоняющемся поведении, его причинах и негативных последствиях; о выполнении членами семьи своих социальных ролей; о социальных конфликтах; критически оценивать современную социальную информацию;

- **оценивать** собственные поступки и поведение, демонстрирующее отношение к людям других национальностей; осознавать неприемлемость антиобщественного поведения;
- **использовать** полученные знания в практической деятельности для выстраивания собственного поведения с позиции здорового образа жизни;
- **осуществлять** совместную деятельность с людьми другой национальной и религиозной принадлежности на основе веротерпимости и взаимопонимания между людьми разных культур.

Человек в современном изменяющемся мире

- **осваивать и применять** знания об информационном обществе, глобализации, глобальных проблемах;
- **характеризовать** сущность информационного общества; здоровый образ жизни; глобализацию как важный общемировой интеграционный процесс;
- **приводить** примеры глобальных проблем и возможных путей их решения; участия молодёжи в общественной жизни; влияния образования на возможности профессионального выбора и карьерного роста;
- **сравнивать** требования к современным профессиям;
- **устанавливать и объяснять** причины и последствия глобализации;
- **использовать** полученные знания о современном обществе для решения познавательных задач и анализа ситуаций, включающих объяснение (устное и письменное) важности здорового образа жизни, связи здоровья и спорта в жизни человека;
- **определять и аргументировать** с опорой на обществоведческие знания, факты общественной жизни и личный социальный опыт своё отношение к современным формам коммуникации; к здоровому образу жизни;
- **решать** в рамках изученного материала познавательные и практические задачи, связанные с волонтерским движением; отражающие особенности коммуникации в виртуальном пространстве;

- **осуществлять** смысловое чтение текстов (научно-популярных, публицистических и др.) по проблемам современного общества, глобализации; непрерывного образования; выбора профессии;
- **осуществлять** поиск и извлечение социальной информации (текстовой, графической, аудиовизуальной) из различных источников о глобализации и её последствиях; о роли непрерывного образования в современном обществе.

ТЕМАТИЧЕСКОЕ ПЛАНИРОВАНИЕ 6 КЛАСС

№ п/п	Наименование разделов и тем программы	Количество часов			Электронные (цифровые) образовательные ресурсы
		Всего	Контрольные работы	Практические работы	
Раздел 1. Человек и его социальное окружение					
1.1	Социальное становление человека	6			Библиотека ЦОК https://m.edsoo.ru/7f415294
1.2	Деятельность человека. Учебная деятельность школьника	4			Библиотека ЦОК https://m.edsoo.ru/7f415294
1.3	Общение и его роль в жизни человека	2			Библиотека ЦОК https://m.edsoo.ru/7f415294
1.4	Человек в малой группе	8	1		Библиотека ЦОК https://m.edsoo.ru/7f415294
Итого по разделу		20			
Раздел 2. Общество, в котором мы живём					
2.1	Общество — совместная жизнь людей	2			Библиотека ЦОК https://m.edsoo.ru/7f415294
2.2	Положение человека в обществе	1			Библиотека ЦОК https://m.edsoo.ru/7f415294
2.3	Роль экономики в жизни общества. Основные участники экономики	1			Библиотека ЦОК https://m.edsoo.ru/7f415294
2.4	Политическая жизнь	2			Библиотека ЦОК https://m.edsoo.ru/7f415294
2.5	Культурная жизнь	1			Библиотека ЦОК

					https://m.edsoo.ru/7f415294
2.6	Развитие общества	3			Библиотека ЦОК https://m.edsoo.ru/7f415294
Итого по разделу		10			
Защита проектов, итоговое повторение		4	1		Библиотека ЦОК https://m.edsoo.ru/7f415294
ОБЩЕЕ КОЛИЧЕСТВО ЧАСОВ ПО ПРОГРАММЕ		34	2	0	

7 КЛАСС

№ п/п	Наименование разделов и тем программы	Количество часов			Электронные (цифровые) образовательные ресурсы
		Всего	Контрольные работы	Практические работы	
Раздел 1. Социальные ценности и нормы					
1.1	Социальные ценности	2			Библиотека ЦОК https://m.edsoo.ru/7f4170e4
1.2	Социальные нормы	2			Библиотека ЦОК https://m.edsoo.ru/7f4170e4
1.3	Мораль и моральный выбор. Право и мораль	8	1		Библиотека ЦОК https://m.edsoo.ru/7f4170e4
Итого по разделу		12			
Раздел 2. Человек как участник правовых отношений					
2.1	Правоотношения	3			Библиотека ЦОК https://m.edsoo.ru/7f4170e4
2.2	Правонарушения и их опасность для личности и общества	2			Библиотека ЦОК https://m.edsoo.ru/7f4170e4
2.3	Защита прав и свобод человека и гражданина	2			Библиотека ЦОК https://m.edsoo.ru/7f4170e4
Итого по разделу		7			
Раздел 3. Основы российского права					
3.1	Как устроено российское право	1			Библиотека ЦОК https://m.edsoo.ru/7f4170e4
3.2	Основы гражданского права	2			Библиотека ЦОК https://m.edsoo.ru/7f4170e4

3.3	Основы семейного права	2			Библиотека ЦОК https://m.edsoo.ru/7f4170e4
3.4	Основы трудового права	2			Библиотека ЦОК https://m.edsoo.ru/7f4170e4
3.5	Виды юридической ответственности	2			Библиотека ЦОК https://m.edsoo.ru/7f4170e4
3.6	Правоохранительные органы в Российской Федерации	3			Библиотека ЦОК https://m.edsoo.ru/7f4170e4
Итого по разделу		12			
Защита проектов, итоговое повторение		3	1		Библиотека ЦОК https://m.edsoo.ru/7f4170e4
ОБЩЕЕ КОЛИЧЕСТВО ЧАСОВ ПО ПРОГРАММЕ		34	2	0	

8 КЛАСС

№ п/п	Наименование разделов и тем программы	Количество часов			Электронные (цифровые) образовательные ресурсы
		Всего	Контрольные работы	Практические работы	
Раздел 1. Человек в экономических отношениях					
1.1	Экономика — основа жизнедеятельности человека	5			Библиотека ЦОК https://m.edsoo.ru/7f419196
1.2	Рыночные отношения в экономике	5			Библиотека ЦОК https://m.edsoo.ru/7f419196
1.3	Финансовые отношения в экономике	5			Библиотека ЦОК https://m.edsoo.ru/7f419196
1.4	Домашнее хозяйство	1			Библиотека ЦОК https://m.edsoo.ru/7f419196
1.5	Экономические цели и функции государства	4	1		Библиотека ЦОК https://m.edsoo.ru/7f419196
Итого по разделу		20			
Раздел 2. Человек в мире культуры					
2.1	Культура, её многообразие и формы	1			Библиотека ЦОК https://m.edsoo.ru/7f419196
2.2	Наука и образование в Российской Федерации	4			Библиотека ЦОК https://m.edsoo.ru/7f419196
2.3	Роль религии в жизни общества	2			Библиотека ЦОК https://m.edsoo.ru/7f419196
2.4	Роль искусства в жизни человека	2			Библиотека ЦОК https://m.edsoo.ru/7f419196

2.5	Роль информации в современном мире	2			Библиотека ЦОК https://m.edsoo.ru/7f419196
Итого по разделу		11			
Защита проектов, итоговое повторение		3	1		Библиотека ЦОК https://m.edsoo.ru/7f419196
ОБЩЕЕ КОЛИЧЕСТВО ЧАСОВ ПО ПРОГРАММЕ		34	2	0	

9 КЛАСС

№ п/п	Наименование разделов и тем программы	Количество часов			Электронные (цифровые) образовательные ресурсы
		Всего	Контрольные работы	Практические работы	
Раздел 1. Человек в политическом измерении					
1.1	Политика и политическая власть	3			Библиотека ЦОК https://m.edsoo.ru/7f41b414
1.2	Участие граждан в политике	3			Библиотека ЦОК https://m.edsoo.ru/7f41b414
Итого по разделу		6			
Раздел 2. Гражданин и государство					
2.1	Основы конституционного строя Российской Федерации	2			Библиотека ЦОК https://m.edsoo.ru/7f41b414
2.2	Высшие органы публичной власти в Российской Федерации	2			Библиотека ЦОК https://m.edsoo.ru/7f41b414
2.3	Государственно-территориальное устройство Российской Федерации	2			Библиотека ЦОК https://m.edsoo.ru/7f41b414
2.4	Конституция Российской Федерации о правовом статусе человека и гражданина	2	1		Библиотека ЦОК https://m.edsoo.ru/7f41b414
Итого по разделу		8			
Раздел 3. Человек в системе социальных отношений					
3.1	Социальные общности и группы	2			Библиотека ЦОК https://m.edsoo.ru/7f41b414
3.2	Статусы и роли. Социализация личности. Семья и её функции	4			Библиотека ЦОК https://m.edsoo.ru/7f41b414

3.3	Этносы и нации в современном обществе. Социальная политика Российского государства	3			Библиотека ЦОК https://m.edsoo.ru/7f41b414
3.4	Отклоняющееся поведение и здоровый образ жизни	2	1		Библиотека ЦОК https://m.edsoo.ru/7f41b414
Итого по разделу		11			
Раздел 4. Человек в современном изменяющемся мире		5			Библиотека ЦОК https://m.edsoo.ru/7f41b414
Защита проектов, итоговое повторение		4	1		Библиотека ЦОК https://m.edsoo.ru/7f41b414
ОБЩЕЕ КОЛИЧЕСТВО ЧАСОВ ПО ПРОГРАММЕ		34	3	0	

ПОУРОЧНОЕ ПЛАНИРОВАНИЕ 6 КЛАСС

№ п/п	Тема урока	Количество часов			Дата изучения	Электронные цифровые образовательные ресурсы
		Всего	Контрольные работы	Практические работы		
1	Социальное становление человека	1				Библиотека ЦОК https://m.edsoo.ru/f5eb673c
2	Биологическое и социальное в человеке	1				Библиотека ЦОК https://m.edsoo.ru/f5eb68a4
3	Потребности и способности человека	1				Библиотека ЦОК https://m.edsoo.ru/f5eb6a2a
4	Индивид, индивидуальность, личность	1				Библиотека ЦОК https://m.edsoo.ru/f5eb6d90
5	Отношения между поколениями. Особенности подросткового возраста	1				Библиотека ЦОК https://m.edsoo.ru/f5eb6f34
6	Люди с ограниченными возможностями здоровья, их особые потребности и социальная позиция	1				Библиотека ЦОК https://m.edsoo.ru/f5eb70a6
7	Цели, мотивы и виды деятельности	1				Библиотека ЦОК https://m.edsoo.ru/f5eb74b6
8	Познание как вид деятельности	1				Библиотека ЦОК https://m.edsoo.ru/f5eb763c
9	Право человека на образование	1				Библиотека ЦОК https://m.edsoo.ru/f5eb78f8

10	Школьное образование. Права и обязанности учащегося	1				Библиотека ЦОК https://m.edsoo.ru/f5eb7a74
11	Общение и его роль в жизни человека	1				Библиотека ЦОК https://m.edsoo.ru/f5eb7bdc
12	Особенности общения подростков. Общение в современных условиях	1				Библиотека ЦОК https://m.edsoo.ru/f5eb7d58
13	Отношения в малых группах. Групповые нормы и правила. Лидерство в группе	1				Библиотека ЦОК https://m.edsoo.ru/f5eb81b8
14	Межличностные отношения (деловые, личные)	1				Библиотека ЦОК https://m.edsoo.ru/f5eb835c
15	Отношения в семье. Роль семьи в жизни человека и общества	1				Библиотека ЦОК https://m.edsoo.ru/f5eb84ce
16	Семейные традиции. Семейный досуг	1				Библиотека ЦОК https://m.edsoo.ru/f5eb8640
17	Свободное время подростка. Отношения с друзьями и сверстниками	1				Библиотека ЦОК https://m.edsoo.ru/f5eb87b2
18	Конфликты в межличностных отношениях	1				Библиотека ЦОК https://m.edsoo.ru/f5eb8910
19	Повторительно-обобщающий урок по теме "Человек и его социальное окружение"	1				Библиотека ЦОК https://m.edsoo.ru/f5eb8a78
20	Повторительно-обобщающий урок по теме "Человек и его социальное окружение"	1	1			Библиотека ЦОК https://m.edsoo.ru/f5eb8d48
21	Что такое общество. Связь общества и природы	1				Библиотека ЦОК https://m.edsoo.ru/f5eb8ed8

22	Устройство общественной жизни. Основные сферы жизни общества и их взаимодействие	1				Библиотека ЦОК https://m.edsoo.ru/f5eb9054
23	Социальные общности и группы. Положение человека в обществе	1				Библиотека ЦОК https://m.edsoo.ru/f5eb91c6
24	Что такое экономика?	1				Библиотека ЦОК https://m.edsoo.ru/f5eb932e
25	Политическая жизнь общества. Российская Федерация как государство	1				Библиотека ЦОК https://m.edsoo.ru/f5eb966c
26	Наша страна в начале XXI века	1				Библиотека ЦОК https://m.edsoo.ru/f5eb97de
27	Культурная жизнь. Духовные ценности, традиционные ценности русского народа	1				Библиотека ЦОК https://m.edsoo.ru/f5eb9964
28	Развитие общества	1				Библиотека ЦОК https://m.edsoo.ru/f5eb9aea
29	Развитие общества	1				Библиотека ЦОК https://m.edsoo.ru/f5eb9aea
30	Глобальные проблемы современности и возможности их решения	1				Библиотека ЦОК https://m.edsoo.ru/f5eb9c7a
31	Защита проектов по теме "Духовные ценности русского народа"	1				Библиотека ЦОК https://m.edsoo.ru/f5eba300
32	Защита проектов по теме "Глобальные проблемы современности"	1				Библиотека ЦОК https://m.edsoo.ru/f5eba468

33	Повторительно-обобщающий урок по теме "Общество, в котором мы живем"	1				Библиотека ЦОК https://m.edsoo.ru/f5eba17a
34	Итоговое повторение по теме "Общество и его сферы. Человек в обществе"	1	1			Библиотека ЦОК https://m.edsoo.ru/f5ebab52
ОБЩЕЕ КОЛИЧЕСТВО ЧАСОВ ПО ПРОГРАММЕ		34	2	0		

7 КЛАСС

№ п/п	Тема урока	Количество часов			Дата изучения	Электронные цифровые образовательные ресурсы
		Всего	Контрольные работы	Практические работы		
1	Социальные ценности	1				Библиотека ЦОК https://m.edsoo.ru/f5ebad0a
2	Гражданственность и патриотизм	1				Библиотека ЦОК https://m.edsoo.ru/f5ebae7c
3	Социальные нормы	1				Библиотека ЦОК https://m.edsoo.ru/f5ebafee
4	Социальные нормы	1				Библиотека ЦОК https://m.edsoo.ru/f5ebb160
5	Нормы и принципы морали	1				Библиотека ЦОК https://m.edsoo.ru/f5ebb3f4
6	Нормы и принципы морали	1				Библиотека ЦОК https://m.edsoo.ru/f5ebb57a
7	Нравственные чувства человека. Совесть и стыд	1				Библиотека ЦОК https://m.edsoo.ru/f5ebb70a
8	Моральный выбор и моральная оценка	1				Библиотека ЦОК https://m.edsoo.ru/f5ebb886
9	Влияние моральных норм на общество и человека	1				Библиотека ЦОК https://m.edsoo.ru/f5ebbd40
10	Право и его роль в жизни общества. Право и мораль	1				Библиотека ЦОК https://m.edsoo.ru/f5ebbee4
11	Обобщающий урок по теме "Социальные ценности и нормы"	1				Библиотека ЦОК https://m.edsoo.ru/f5ebc060

12	Повторительно-обобщающий урок по теме "Социальные ценности и нормы"	1	1			Библиотека ЦОК https://m.edsoo.ru/f5ebc1e6
13	Правоотношения и их особенности. Правовые нормы	1				Библиотека ЦОК https://m.edsoo.ru/f5ebc358
14	Правомерное поведение	1				Библиотека ЦОК https://m.edsoo.ru/f5ebc5b0
15	Правовая культура личности	1				Библиотека ЦОК https://m.edsoo.ru/f5ebc970
16	Правонарушение и юридическая ответственность	1				Библиотека ЦОК https://m.edsoo.ru/f5ebcae2
17	Правонарушение и юридическая ответственность	1				Библиотека ЦОК https://m.edsoo.ru/f5ebcc54
18	Права, свободы, обязанности гражданина Российской Федерации	1				Библиотека ЦОК https://m.edsoo.ru/f5ebcdbc
19	Права ребёнка и возможности их защиты	1				Библиотека ЦОК https://m.edsoo.ru/f5ebcf24
20	Конституция Российской Федерации - Основной закон. Система права	1				Библиотека ЦОК https://m.edsoo.ru/f5ebd08c
21	Основы гражданского права	1				Библиотека ЦОК https://m.edsoo.ru/f5ebd1f4
22	Основы гражданского права	1				Библиотека ЦОК https://m.edsoo.ru/f5ebd5be
23	Основы семейного права	1				Библиотека ЦОК https://m.edsoo.ru/f5ebd74e
24	Основы семейного права	1				Библиотека ЦОК https://m.edsoo.ru/f5ebd8c0

25	Основы трудового права	1				Библиотека ЦОК https://m.edsoo.ru/f5ebda32
26	Основы трудового права	1				Библиотека ЦОК https://m.edsoo.ru/f5ebdbb8
27	Виды юридической ответственности	1				Библиотека ЦОК https://m.edsoo.ru/f5ebdd16
28	Особенности юридической ответственности несовершеннолетних	1				Библиотека ЦОК https://m.edsoo.ru/f5ebdfd2
29	Правоохранительные органы в Российской Федерации	1				Библиотека ЦОК https://m.edsoo.ru/f5ebe144
30	Повторительно-обобщающий урок по теме "Основы российского права"	1				Библиотека ЦОК https://m.edsoo.ru/f5ebe2ac
31	Повторительно-обобщающий урок по темам "Человек как участник правовых отношений. Основы российского права". Итоговая контрольная работа	1	1			Библиотека ЦОК https://m.edsoo.ru/f5ebe414
32	Защита проектов по теме "Гражданин Российской Федерации"	1				Библиотека ЦОК https://m.edsoo.ru/f5ebe590
33	Защита проектов по теме "Права и обязанности несовершеннолетних"	1				Библиотека ЦОК https://m.edsoo.ru/f5ebf7b0
34	Итоговое повторение по темам «Человек как участник правовых отношений» и "Основы российского права"	1				Библиотека ЦОК https://m.edsoo.ru/f5ebfbac
ОБЩЕЕ КОЛИЧЕСТВО ЧАСОВ ПО		34	2	0		

ΠΡΟΓΡΑΜΜΕ				
-----------	--	--	--	--

8 КЛАСС

№ п/п	Тема урока	Количество часов			Дата изучения	Электронные цифровые образовательные ресурсы
		Всего	Контрольные работы	Практические работы		
1	Экономическая жизнь общества	1				Библиотека ЦОК https://m.edsoo.ru/f5ebfda0
2	Экономическая система и её функции. Собственность	1				Библиотека ЦОК https://m.edsoo.ru/f5ebff6c
3	Производство — источник экономических благ	1				Библиотека ЦОК https://m.edsoo.ru/f5ec0124
4	Предпринимательство. Производительность труда. Разделение труда	1				Библиотека ЦОК https://m.edsoo.ru/f5ec06f6
5	Деньги, обмен, торговля	1				Библиотека ЦОК https://m.edsoo.ru/f5ec091c
6	Рыночная экономика. Конкуренция. Многообразие рынков	1				Библиотека ЦОК https://m.edsoo.ru/f5ec0ae8
7	Спрос и предложение. Рыночное равновесие	1				Библиотека ЦОК https://m.edsoo.ru/f5ec0cb4
8	Предприятие в экономике	1				Библиотека ЦОК https://m.edsoo.ru/f5ec0e62
9	Заработная плата и стимулирование труда. Занятость и безработица	1				Библиотека ЦОК https://m.edsoo.ru/f5ec1132
10	Финансовый рынок и финансовые посредники	1				Библиотека ЦОК https://m.edsoo.ru/f5ec12ea
11	Банковские услуги	1				Библиотека ЦОК

					https://m.edsoo.ru/f5ec14b6
12	Страховые услуги	1			Библиотека ЦОК https://m.edsoo.ru/f5ec175e
13	Защита прав потребителя финансовых услуг	1			Библиотека ЦОК https://m.edsoo.ru/f5ec1920
14	Экономические функции домохозяйств	1			Библиотека ЦОК https://m.edsoo.ru/f5ec1ae2
15	Потребление домашних хозяйств. Потребительские товары и товары длительного пользования	1			Библиотека ЦОК https://m.edsoo.ru/f5ec1e70
16	Источники доходов и расходов семьи	1			Библиотека ЦОК https://m.edsoo.ru/f5ec2046
17	Экономические цели и функции государства	1			Библиотека ЦОК https://m.edsoo.ru/f5ec21ea
18	Налоги. Государственный бюджет. Государственная политика по развитию конкуренции	1			Библиотека ЦОК https://m.edsoo.ru/f5ec23a2
19	Повторительно-обобщающий урок по теме "Человек в экономических отношениях"	1			Библиотека ЦОК https://m.edsoo.ru/f5ec255a
20	Повторительно-обобщающий урок по теме "Человек в экономических отношениях". Контрольная работа	1	1		Библиотека ЦОК https://m.edsoo.ru/f5ec27f8
21	Культура, её многообразие и формы.	1			Библиотека ЦОК https://m.edsoo.ru/f5ec29ce
22	Наука. Роль науки в развитии общества	1			Библиотека ЦОК https://m.edsoo.ru/f5ec2b86
23	Образование в современном	1			Библиотека ЦОК

	обществе				https://m.edsoo.ru/f5ec2d2a
24	Образование в Российской Федерации. Самообразование	1			Библиотека ЦОК https://m.edsoo.ru/f5ec305e
25	Политика в сфере культуры и образования в Российской Федерации	1			Библиотека ЦОК https://m.edsoo.ru/f5ec31da
26	Роль религии в жизни человека и общества	1			Библиотека ЦОК https://m.edsoo.ru/f5ec3356
27	Национальные и мировые религии. Религии и религиозные объединения в Российской Федерации	1			Библиотека ЦОК https://m.edsoo.ru/f5ec34c8
28	Что такое искусство. Виды искусств	1			Библиотека ЦОК https://m.edsoo.ru/f5ec363a
29	Роль искусства в жизни человека и общества	1			Библиотека ЦОК https://m.edsoo.ru/f5ec38c4
30	Роль информации и информационных технологий в современном мире	1			Библиотека ЦОК https://m.edsoo.ru/f5ec3a5e
31	Повторительно-обобщающий урок по теме "Человек в мире культуры". Итоговая контрольная работа	1	1		Библиотека ЦОК https://m.edsoo.ru/f5ec3bd0
32	Защита проектов по теме по теме "Финансовая грамотность"	1			Библиотека ЦОК https://m.edsoo.ru/f5ec3d60
33	Защита проектов по теме "Человек в экономике"	1			Библиотека ЦОК https://m.edsoo.ru/f5ec3f72
34	Итоговое повторение по темам "Человек в экономике", "Человек в мире культуры"	1			Библиотека ЦОК https://m.edsoo.ru/f5ec40e4

ОБЩЕЕ КОЛИЧЕСТВО ЧАСОВ ПО ПРОГРАММЕ	34	2	0	
-------------------------------------	----	---	---	--

9 КЛАСС

№ п/п	Тема урока	Количество часов			Электронные цифровые образовательные ресурсы
		Всего	Контрольные работы	Практические работы	
1	Политика и политическая власть	1			
2	Государство — политическая организация общества	1			Библиотека ЦОК https://m.edsoo.ru/f5ec4652
3	Политические режимы. Формы политического участия. Выборы, референдум	1			Библиотека ЦОК https://m.edsoo.ru/f5ec47ec
4	Стартовая контрольная работа	1	1		Библиотека ЦОК https://m.edsoo.ru/f5ec4aee
5	Политические партии, их роль в демократическом обществе. Общественно- политические организации	1			Библиотека ЦОК https://m.edsoo.ru/f5ec4c9c
6	Повторительно-обобщающий урок по теме "Человек в политическом измерении"	1			Библиотека ЦОК https://m.edsoo.ru/f5ec4e68
7	Основы конституционного строя Российской Федерации	1			Библиотека ЦОК https://m.edsoo.ru/f5ec53c2
8	Основы конституционного строя Российской Федерации	1			
9	Высшие органы публичной власти в Российской Федерации	1			Библиотека ЦОК https://m.edsoo.ru/f5ec575a
10	Высшие органы публичной власти в Российской Федерации	1			Библиотека ЦОК https://m.edsoo.ru/f5ec591c

11	Государственно- территориальное устройство Российской Федерации	1			Библиотека ЦОК https://m.edsoo.ru/f5ec5ae8
12	Местное самоуправление	1			Библиотека ЦОК https://m.edsoo.ru/f5ec5dcc
13	Конституционный статус гражданина Российской Федерации. Гражданство Российской Федерации	1			Библиотека ЦОК https://m.edsoo.ru/f5ec5f7a
14	Повторительно-обобщающий урок по теме «Гражданин и государство». Контрольная работа	1	1		Библиотека ЦОК https://m.edsoo.ru/f5ec6150
15	Социальная структура общества	1			Библиотека ЦОК https://m.edsoo.ru/f5ec64de
16	Социальная мобильность	1			Библиотека ЦОК https://m.edsoo.ru/f5ec66a0
17	Социальный статус человека в обществе	1			Библиотека ЦОК https://m.edsoo.ru/f5ec6a4c
18	Социальные роли. Ролевой набор подростка	1			Библиотека ЦОК https://m.edsoo.ru/f5ec6c40
19	Социализация личности	1			Библиотека ЦОК https://m.edsoo.ru/f5ec6e0c
20	Семья и ее функции	1			Библиотека ЦОК https://m.edsoo.ru/f5ec6fce
21	Этнос и нация. Россия-многонациональное государство	1			Библиотека ЦОК https://m.edsoo.ru/f5ec7190
22	Этнос и нация. Россия-многонациональное государство	1			Библиотека ЦОК https://m.edsoo.ru/f5ec746a
23	Социальная политика Российского государства	1			Библиотека ЦОК https://m.edsoo.ru/f5ec55a2

24	Отклоняющееся поведение	1			Библиотека ЦОК https://m.edsoo.ru/f5ec765e
25	Повторительно-обобщающий урок по теме "Человек в системе социальных отношений"	1			Библиотека ЦОК https://m.edsoo.ru/f5ec7a0a
26	Информационное общество. Сущность глобализации	1			Библиотека ЦОК https://m.edsoo.ru/f5ec96de
27	Сущность глобализации	1			Библиотека ЦОК https://m.edsoo.ru/f5ec98b4
28	Молодёжь — активный участник общественной жизни	1			Библиотека ЦОК https://m.edsoo.ru/f5ec9a58
29	Профессии настоящего и будущего. Здоровый образ жизни. Мода и спорт	1			Библиотека ЦОК https://m.edsoo.ru/f5ec9be8
30	Современные формы связи и коммуникации: как они изменили мир	1			Библиотека ЦОК https://m.edsoo.ru/f5ec9e54
31	Итоговое повторение по теме "Человек в политическом измерении". Итоговая контрольная работа	1	1		Библиотека ЦОК https://m.edsoo.ru/f5ec9fc6
32	Защита проектов, итоговое повторение по теме "Гражданин и государство"	1		1	Библиотека ЦОК https://m.edsoo.ru/f5eca1ec
33	Защита проектов, итоговое повторение по теме "Человек в системе социальных отношений"	1		1	Библиотека ЦОК https://m.edsoo.ru/f5eca3d6
34	Защита проектов, итоговое повторение по теме "Человек в современном изменяющемся мире"	1		1	Библиотека ЦОК https://m.edsoo.ru/f5eca552
ОБЩЕЕ КОЛИЧЕСТВО ЧАСОВ ПО ПРОГРАММЕ		34	3	3	

УЧЕБНО-МЕТОДИЧЕСКОЕ ОБЕСПЕЧЕНИЕ ОБРАЗОВАТЕЛЬНОГО ПРОЦЕССА ОБЯЗАТЕЛЬНЫЕ УЧЕБНЫЕ МАТЕРИАЛЫ ДЛЯ УЧЕНИКА

1. Обществознание. 9 класс: учебник для общеобразовательных организаций. Под ред. Л. Н. Боголюбова, А. Ю. Лабезниковой, А. И. Матвеевой.- М.: Просвещение.
2. Обществознание 6 класс: учебник для общеобразовательных организаций. Под ред. Л. Н. Боголюбова, Е. Л. Рутковской, Л. Ф. Матвеевой.- М.: Просвещение.
3. Обществознание 7 класс: учебник для общеобразовательных организаций. Под ред. Л. Н. Боголюбова, Л. Ф. Ивановой, Н. И. Городецкой.- М.: Просвещение.
4. Обществознание 8 класс: учебник для общеобразовательных организаций. Под ред. Л. Н. Боголюбова, А. Ю. Лабезниковой, Н. И. Городецкой.- М.: Просвещение.

МЕТОДИЧЕСКИЕ МАТЕРИАЛЫ ДЛЯ УЧИТЕЛЯ

1. Л. Н. Боголюбов, Е. И. Жильцова, А. Т. Кинкулькин. Обществознание. Поурочные разработки. 9 класс. - М.: Просвещение;
2. *Контрольно – измерительные материалы. Обществознание.9 класс. – М.: ВАКО.*
3. *Т. В. Коваль. Обществознание. Тестовые задания. 9 класс. – М.: Просвещение.*
4. Гражданский кодекс Российской Федерации.
5. Кодекс об административных правонарушениях.
6. Конституция Российской Федерации.
7. Семейный кодекс РФ.
8. Трудовой кодекс РФ

ЦИФРОВЫЕ ОБРАЗОВАТЕЛЬНЫЕ РЕСУРСЫ И РЕСУРСЫ СЕТИ

ИНТЕРНЕТ

- <http://fcior.edu.ru/> - федеральный портал школьных цифровых образовательных ресурсов.
- <http://www.school-collection.edu.ru/> - цифровые образовательные ресурсы для общеобразовательной школы.
- <http://festival.1september.ru/> - Фестиваль педагогических идей «Открытый урок».
- www.km.ru - сайт «Голос политика».
- <http://www.gks.ru>— Федеральная служба государственной статистики: базы данных, статистическая информация.
- <http://www.Strana.ru>— национальная информационная служба «Страна .RU».
- <http://www.subscribe.ru/catalog/economics.education.eidos6social>— Обществознание в школе (дистанционное обучение).
- <http://www.consultant.ru>— Конституция РФ. Официальный сайт компании «Консультант плюс».
- http://www.ug.ru/ug_pril/gv_index.html— Граждановедение. Приложение к «Учительской газете».
- <http://www.pedagog-club.narod.ru/declaration2001.htm>— Декларация прав школьника.
- <http://www.school-sector.relarn.ru/prava/>— Права и дети в Интернете.

- www.hro.org – правозащитный сайт «Права человека в России».
- www.garant.ru – правовая информация «Гарант» - законодательство с комментариями.

Стартовая контрольная работа 9 класс

Входная диагностическая работа по обществознанию 9 класс

В-1

1. Какие из перечисленных терминов используются при описании экономической сферы общества.

Власть, собственность, мобильность, рынок, партия, религия, государство, мораль, нация.

Выпишите соответствующие термины и раскройте смысл одного из них. Запишите развернутый ответ

2. Верны ли следующие суждения о деятельности?

А. Деятельностью называют целенаправленную активность животных.

Б. Деятельность человека направлена на удовлетворение его потребностей.

1) верно только А 2) верно только Б 3) верны оба суждения 4) оба суждения неверны

3. Общество в широком смысле слова означает

- 1) естественную среду обитания человека
- 2) группу людей, объединённых общими интересами
- 3) стадию исторического развития народа
- 4) всё человечество в прошлом, настоящем и будущем

4. Анна Петровна активный и творческий человек. Она выступила инициатором проведения субботника в своем дворе. Это характеризует её как

- 1) личность 2) администратора 3) интеллигентного человека 4) профессионала

5. Существует несколько значений понятия «экономика». Что иллюстрирует экономику как хозяйство?

- 1) открытие сети продовольственных гипермаркетов
- 2) объяснение причин роста инфляции
- 3) расчёт показателей государственного бюджета
- 4) прогнозирование спроса на товары

6. В классе появился новый ученик, который стал претендовать на место лидера.

Среди одноклассников возник конфликт: часть ребят поддержала новенького, часть –нет. Что поможет цивилизованно разрешить конфликтную ситуацию. Запишите цифры, под которыми указаны соответствующие позиции:

- 1) сотрудничество двух лидеров
- 2) стремление двух группировок существовать изолировано
- 3) Взаимный бойкот лидерами друг друга
- 4) разговор лидеров, направленный на поиск компромисса
- 5) обращение за помощью к посреднику в целях разрешения конфликта

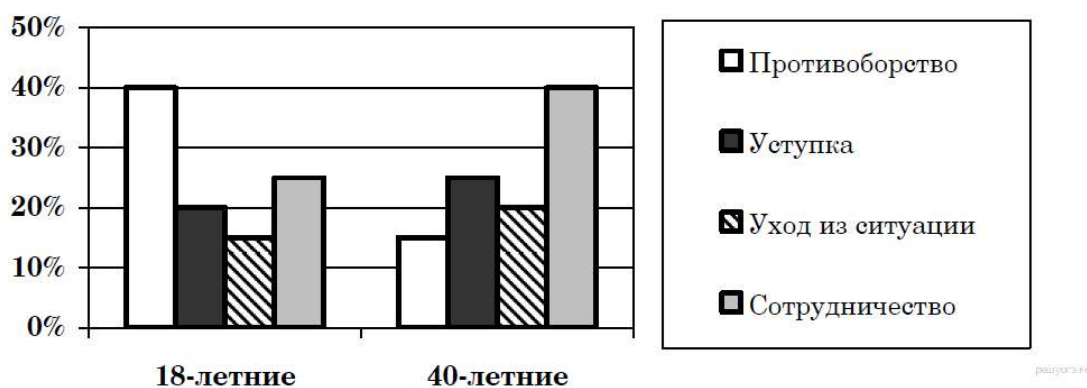
7. Ксения живёт с родителями и сестрой. Она учится в 5 классе. Сравните две малые группы: семью и школьный класс. Выберите и запишите в первую колонку таблицы порядковые номера черт сходства, а во вторую колонку — порядковые номера черт отличия:

- | | |
|----------------------------------|----------------------------------|
| 1) наличие особых норм поведения | 2) личные контакты членов группы |
| 3) отношения родства | 4) общий быт |

Черты сходства		Черты отличия	

8. Учёные страны Z провели опрос группы граждан. Был задан вопрос: «Какой способ поведения в межличностном конфликте вы считаете наиболее эффективным?»

Результаты опроса (в % от числа опрошенных) представлены в виде диаграммы.



Найдите в приведённом списке выводы, которые можно сделать на основе диаграммы, и запишите цифры, под которыми они указаны.

- 1) Большая доля 40-летних выбирает противоборство, чем уход из ситуации.
- 2) Противоборство выбирает меньше 40-летних, чем 18-летних.
- 3) Среди 18-летних сотрудничество более популярно, чем уход из ситуации.
- 4) Одинаковые доли опрошенных обеих групп выбирают уступку как наиболее эффективный способ поведения в конфликте.
- 5) Уход из ситуации наиболее популярен среди обеих групп опрошенных.

9. Установите соответствие между примерами и видами потребностей: к каждому элементу, данному в первом столбце, подберите соответствующий элемент из второго столбца.

ПРИМЕРЫ

- А) отдых и сон
- Б) общение с друзьями
- В) реализация своих потребностей
- Г) самосохранение
- Д) карьерный рост

ВИДЫ ПОТРЕБНОСТЕЙ

- 1) биологические
- 2) социальные

Запишите в ответ цифры, расположив их в порядке, соответствующем буквам:

А	Б	В	Г	Д

10. Составьте е кластер **Формы государства**

В -2

1. Какие из перечисленных терминов используются при описании духовной сферы общества.

Власть, собственность, мобильность, рынок, партия, религия, государство, мораль, нация.

Выбишите соответствующие термины и раскройте смысл одного из них. Запишите развернутый ответ

2. Верны ли следующие суждения о налогах?

А. Прямые налоги существуют в виде надбавок к цене определённых товаров.

Б. К прямым налогам относят налог на имущество.

1) верно только А 2) верно только Б 3) верны оба суждения 4) оба суждения неверны

3. Под обществом в широком смысле понимают

1) всё население Земли в прошлом, настоящем и будущем

2) единство живой и неживой природы

3) весь мир в многообразии его форм и проявлений

4) определённый этап исторического развития

4. Для характеристики личности прежде всего важны такие качества, как:

1) цвет глаз и волос, 2) расовая принадлежность,

3) особенности физического строения, 4) способность общаться

5. Существует несколько значений понятия «экономика». Что иллюстрирует экономику как науку?

1) продажа продукции фермерских хозяйств

2) выявление факторов роста спроса на услуги

3) оказание населению бытовых услуг

4) биржевые торги акциями предприятий

6. В стране X активно развивается крупное машинное производство, растут города. Работники добились от правительства принятия справедливого законодательства о труде. Какие признаки подтверждают наличие в стране X рыночной экономики? Запишите цифры, под которыми они указаны.

1) В стране X существуют различные формы собственности, включая частную и государственную.

2) Сельское хозяйство производит широкий ассортимент продукции на экспорт

3) Собственниками земли, предприятий являются частные лица.

4) Промышленное производство растет быстрыми темпами.

5) Валюта страны X высоко ценится на международном валютном рынке.

7. Учитель, раскрывая сущность человека, охарактеризовал черты, которые являются схожими у человека и других живых существ, и черты, которые отличают человека от других живых существ. Выберите и запишите в первую колонку таблицы порядковые номера черт сходства, а во вторую колонку — порядковые номера черт отличия:

1) приспособление к условиям окружающей среды

2) способность к выдвижению целей и задач деятельности

Черты сходства	Черты отличия
----------------	---------------

3) инстинкты и

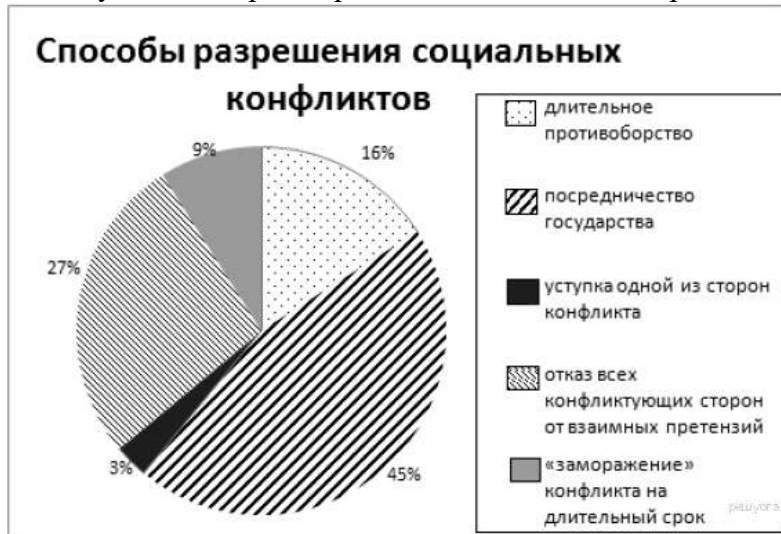
--	--	--	--

рефлексы

4) сознание и речь

8. Социологи провели опрос совершеннолетних граждан города Z. Им задавали вопрос: «Какой из способов разрешения социальных конфликтов наиболее эффективный?».

Результаты опроса представлены в виде диаграммы.



Найдите в приведённом списке выводы, которые можно сделать на основе диаграммы, и запишите цифры, под которыми они указаны.

1) Примерно половина респондентов считает, что посредничество государства наиболее эффективно для разрешения конфликта.

2) Абсолютное большинство - 97% не считают уступку эффективным средством разрешения конфликтов.

3) Отказ всех конфликтующих сторон от взаимных претензий считают менее эффективным, чем длительное противоборство в конфликте.

4) Только 3% респондентов верят в то, что уступки одной из сторон могут помочь в разрешении социального конфликта.

5) Самым эффективным способом разрешения социальных конфликтов опрошенные считают отказ от взаимных претензий.

9. Установите соответствие между примерами и видами экономического продукта: к каждому элементу, данному в первом столбце, подберите соответствующий элемент из второго столбца.

ПРИМЕРЫ

- А) стрижка волос в салоне красоты
- Б) стиральная машинка
- В) организация туристической поездки
- Г) гоночный автомобиль
- Д) пара обуви

ВИДЫ ЭКОНОМИЧЕСКОГО ПРОДУКТА

- 1) товар
- 2) услуга

Запишите в ответ цифры, расположив их в порядке, соответствующем буквам:

А	Б	В	Г	Д
---	---	---	---	---

--	--	--	--	--

10. Составьте е кластер Формы государства

Система оценивания.

Оценка «5» = 90%-100%

Оценка «4» = 70%-89%

Оценка «3» = 50%-69%

Оценка «2» = 0%-49%

Итоговая контрольная работа по обществознанию за курс 7 класса

Вариант -1

Часть 1 (А) содержит **16** заданий с выбором ответа (один верный ответ из предложенных).

А1. Ученики 7 класса отвечали на вопрос: «Какую роль выполняют правила в жизни людей?» Один из ответов был неверным.

1. Правила помогают в разрешении спорных вопросов
2. Правила нужны для оценки действий
3. Правила организуют деятельность людей
4. Правила всегда заставляют людей действовать вопреки собственным интересам и желаниям.

А2. Найдите термин, обобщающий перечисленные понятия: право на участие в культурной жизни, свобода творчества, возможность пользоваться учреждениями культуры - это

1. личные права
2. социальные права
3. культурные права
4. гражданские права

А3. По перечисленным признакам назовите законодательный акт.

Нормативно-правовой акт высшей юридической силы, имеющий особый порядок принятия, - это

1. Конституция РФ
2. Закон об образовании в РФ
3. Уголовный кодекс РФ
4. Трудовой кодекс РФ

А4. Найдите слово(словосочетание), которое является лишним среди перечисленных, и запишите цифру, под которой оно указано.

1. Воинский учёт
2. достижение 17 лет
3. военкомат
4. контракт
5. право на труд.

А5. Внутренняя дисциплина не основывается на

1.самоконтроле 2.самовоспитании 3.контроле со стороны 4.волевых усилиях человека

А6. Формой соучастия в совершении преступления является

1. кража
- 2.грабёж
- 3.хулиганство
4. подстрекательство

А7. С какого возраста установлена ответственность за особо тяжкие преступления ?

1. 13 лет
- 2.14 лет
- 3.16 лет
- 4.18 лет.

А8. Правоохранительный орган, который борется с терроризмом, шпионажем и другими преступлениями против государства, - это

1. полиция
2. таможня
3. прокуратура
4. ФСБ

А9. Укажите ситуацию, которая связана с деятельностью прокурора

1. возбуждение уголовного дела
2. составление и заверение копии документа
3. частная детективная деятельность
4. осуществление правосудия

А10. Характеристикой натурального хозяйства является

1. наличие высокоразвитого обмена продуктами и услугами
2. производство благ для собственного потребления
3. ведение денежных расчётов
4. высокий уровень производительности труда.

А11. Зарботная плата, которая выплачивается за количество созданной продукции, называется

- 1.повременной
- 2.трудовой
- 3.сдельной
- 4.профессиональной

А12. Постоянные затраты, в отличие от переменных

- 1.производятся регулярно (раз в день, неделю, месяц)
2. не связаны с объемом произведённой продукции
3. изменяются при изменении количества выпускаемой продукции
4. появляются при совершенствовании технологии.

А13. Из перечисленного бизнесом можно назвать

1. натуральное хозяйство 2.выращивание клубники на дачном участке для семейного потребления 3.помощь взрослого сына пожилым людям 4.оказание банковских услуг.

A14. Какой пример иллюстрирует оптовую торговлю

1. Родители учеников 7 класса купили в издательстве рабочие тетради по обществознанию 2.К празднику 8 Марта мальчики 7 класса купили букеты цветов для учителей и одноклассниц 3.По заказу Министерства обороны было закуплено новое обмундирование для военнослужащих 4.Ранней весной овощеводы-любители покупают на рынке и в специализированных магазинах множество пакетиков семян.

A15. Что из перечисленного свидетельствует о рациональном ведении домашнего хозяйства

1.экономия на продуктах питания. 2. высокий уровень заработной платы.
3. жизнь по принципу «по доходу и расход» 4.отказ от дорогих покупок.

A16. Экологический кризис проявляется в

1.нарушении теплового баланса планеты 2.угрозе международного терроризма
3.старении населения 4.появлении новых болезней

Часть 2 (B)

B1. Выберите правильные высказывания

- 1) Главный принцип рынка – взаимовыгодность сделки.
- 2) Цена товара – это его стоимость, выраженная в денежной форме.
- 3) Реклама формирует вкусы и предпочтения потребителей, всегда предлагая им лучшие товары высокого качества.
- 4) Торговля является одним из видов обмена.

B2. Установите соответствие между приведенными понятиями и их определениями. К каждой позиции, данной в первом столбце, подберите соответствующую позицию из второго столбца.

1) акция	А) превышение доходов от продажи товаров и услуг над затратами на их производство и реализацию
2) бюджет	Б) специальные знания, умения. Навыки, полученные работником для практической деятельности
3) прибыль	В) ценная бумага, закрепляющая права ее владельца на получение части прибыли в виде дивидендов и на участие в управлении
4) капитал	Г) план доходов и расходов на определенный период
5) квалификация	Д) имущество, способное приносить доход

1	2	3	4	5

Ответ:

Вариант -2

Часть 1 (А) содержит **16** заданий с выбором ответа (один верный ответ из предложенных).

А1. Выберите правильное окончание предложения.

Санкции – это способы

1. поощрения или наказания людей
2. выполнения социальных норм
3. планирования совместных действий
4. создания новых социальных норм

А2. Найдите термин, обобщающий перечисленные понятия:

1. право на отдых
2. право на труд
3. право на социальное обеспечение
4. право на охрану здоровья

А3. В обществе существуют различные нормы и правила. Какая характеристика относится

только к законам (нормам права)

1. регулируют отношения между людьми
2. выражают интересы общества
3. поддерживают порядок
4. связаны с государственным принуждением

А4. Найдите слово(словосочетание), которое является обобщающим среди перечисленных, и

запишите цифру, под которой оно указано.

1. Несение боевого дежурства
2. изобретение новых видов боевого вооружения
3. защита Отечества
4. военная служба по контракту
5. военная медицина

А5. Внешняя дисциплина не основывается на

1. самоконтроле
2. внешних санкциях
3. социальном контроле
4. стремлении получить поощрение

А6. Что из названного не относится к соучастию в преступлении или формам соучастия в преступлении

1. преступная деятельность двух и более лиц
2. деятельность организатора преступления
3. вымогательство
4. подстрекательство

А7. Какое наказание не предусмотрено для несовершеннолетних Уголовным кодексом РФ?

1. штраф
2. обязательные и исправительные работы
3. лишение свободы на срок более 10 лет.
4. лишение права заниматься определенной деятельностью

А8. Правоохранительный орган, который надзирает за соблюдением законов, представляет

интересы государства в судебном процессе, - это

1. полиция
2. таможня
3. прокуратура
4. ФСБ

А9. Укажите ситуацию, которая связана с деятельностью адвоката

1. арест лица, совершившего правонарушение
2. удостоверение подлинности завещания
3. обеспечение прав подсудимого
4. выдача лицензии на осуществление охранной деятельности.

А10. Один из ответов, данных ниже, является неправильным. Найдите его.

Воспроизводство – это

1. Возобновляющийся процесс создания экономических благ
2. возобновление производства, распределения, обмена и потребления продукта
3. совокупность повторяющихся стадий продвижения продукта
4. изменение ассортимента товаров для полного удовлетворения потребностей людей

А11. Заработная плата, которая выплачивается за количество отработанных рабочих часов, называется

1. повременной 2. трудовой 3. сдельной 4. профессиональной
A12. Укажите понятие по следующим признакам: экономический показатель, стоимостная

оценка, производительные затраты:

1. производительность труда
2. себестоимость продукции
3. общие затраты
4. рациональное поведение.

A13. Бизнесом нельзя назвать

1. страхование автомобилей
2. сельскохозяйственное производство
3. парикмахерские услуги
4. натуральное хозяйство

A14. Какой пример иллюстрирует розничную торговлю?

1. Государство А.экспортирует нефть и газ.
- 2.Предприниматель Б.продал более 500 велосипедов различных марок.
- 3.Органы образования субъекта федерации В. покупают школьные учебники к новому году.
- 4.По субботам семья Г. закупает в гипермаркете продукты на неделю.

A15.Найдите слово(словосочетание), которое обобщает перечисленное, и запишите цифру,

под которой оно указано.

- 1.Проценты от банковского вклада
- 2.доходы семьи
- 3.средства от личного подсобного хозяйства
4. пособие по уходу за ребёнком
- 5.пособие по временной нетрудоспособности.

A16. Экологический кризис проявляется в

- 1.проблеме обеспечения экономики топливом и энергией
- 2.содания новых видов вооружения
3. росте разрыва в уровне жизни между развитыми и слаборазвитыми странами
- 4.загрязнения окружающей среды

Часть 2 (В)

В1. Выберите правильные высказывания.

1. Оптовая торговля – это совокупность бартерных сделок
2. Рекламу следует оценивать критически
3. Ограничение торговли отрицательно сказывается на развитии экономики.
4. Продукты труда всегда предназначены для продажи.

В2. Установите соответствие между приведенными понятиями и их определениями. К каждой позиции, данной в первом столбце, подберите соответствующую позицию из второго столбца.

1) бартер	А) особый товар, выполняющий роль всеобщего эквивалента при обмене товаров
2) деньги	Б) целесообразная деятельность людей по созданию материальных и духовных благ, направленных на удовлетворение потребностей
3) номинал	В) экономическая деятельность, направленная на получение дохода, прибыли
4) труд	Г) натуральный обмен одного товара на другой
5) бизнес	Д) нарицательная стоимость, обозначенная на ценных бумагах. монетах

1	2	3	4	5
---	---	---	---	---

--	--	--	--	--

Ответ:

Система оценивания.

Оценка «5» = 90%-100%

Оценка «4» = 70%-89%

Оценка «3» = 50%-69%

Оценка «2» = 0%-49%

Итоговая контрольная работа 9 класс

Вариант 1.

1. Что является признаком государства любого типа?

- 1) наличие двухпалатного парламента
- 2) наличие правоохранительных органов
- 3) всенародное избрание главы государства
- 4) многопартийность

2. Тоталитарный режим отличает

- 1) всесторонний контроль государства над жизнью общества
- 2) гарантия прав и свобод граждан
- 3) деятельность свободной прессы
- 4) наличие государственного аппарата

3. Совокупность негосударственных отношений и организаций, выражающих частные интересы граждан в различных сферах, называют

- 1) гражданским обществом
- 2) многопартийностью
- 3) федерацией
- 4) правовым государством

4. В государстве Н. президент формирует парламент и правительство. При этом существует парламент, который должен утвердить состав правительства, предложенный президентом. Какая форма правления представлена в государстве Н.?

- 1) конституционная монархия
- 2) парламентская республика
- 3) абсолютная монархия
- 4) президентская республика

5. Инициативная группа граждан выступила против намеченного руководством города переименования нескольких улиц. Данный факт говорит о наличии

- 1) авторитарного режима
- 2) гражданского общества
- 3) местного самоуправления
- 4) политической системы

6. В государстве Z состоялись выборы, в которых приняли участие около половины граждан, обладающих правом голоса. Какая информация позволит сделать вывод, что выборы имели демократический характер?

- 1) Члены правящей партии получили дополнительные голоса на выборах.
- 2) Избиратели должны были ориентироваться на мнение властей о каждом из кандидатов.
- 3) Избиратели выбирали из нескольких альтернативных кандидатов, предлагающих свои программы.
- 4) Участвовать в выборах могли только те граждане, кто имеет постоянную работу.

7. Верны ли следующие суждения о правовом государстве?

- А.** Государство определяет нравственные ценности общества.
Б. Задача государства – защищать интересы граждан.

- 1) верно только А
- 2) верно только Б
- 3) верны оба суждения
- 4) оба суждения неверны

8. Исполнение норм права, в отличие от норм морали, обеспечивается

- 1) силой государственного принуждения
- 2) мнением юристов
- 3) силой общественного мнения
- 4) привычками и традициями общества

9. Бабушка с внуком, гуляя в лесу, нарвали букет цветов, которые занесены в Красную книгу. Нормы какой отрасли права регулируют данную ситуацию?

- 1) уголовного права
- 2) административного права
- 3) гражданского права
- 4) трудового права

10. Какая отрасль права регулирует имущественные и личные неимущественные права граждан?

- 1) трудовое право
- 2) административное право
- 3) уголовное право
- 4) гражданское право

11. Какие термины относятся к понятию «правонарушение»?

- 1) деяние, виновность, общественная опасность
- 2) высшая юридическая сила, всенародное голосование
- 3) договор, право собственности, возмещение ущерба
- 4) правовой обычай, судебный прецедент

12. Родители восьмилетнего Алёши часто кричат на него, ругают грубыми словами. В этой ситуации нарушается право ребёнка

- 1) жить и воспитываться в семье
- 2) на выражение собственного мнения
- 3) на уважение человеческого достоинства
- 4) на общение с родственниками

13. Что относится к полномочиям Президента Российской Федерации?

- 1) определение основных направлений внутренней политики
- 2) разработка и принятие законов
- 3) управление федеральной собственностью
- 4) разработка и исполнение бюджета РФ

14. Исполнительную власть в Российской Федерации осуществляет

- 1) Государственная Дума
- 2) Правительство РФ
- 3) Совет Федерации
- 4) Общественная палата

15. Конституция РФ провозглашает нашу страну социальным государством. Это означает, что

- 1) политика государства направлена на создание условий, обеспечивающих достойную жизнь человека
- 2) народы, проживающие на территории РФ, имеют равные права
- 3) власть осуществляется на основе разделения на законодательную, исполнительную и судебную ветви
- 4) человек, его права и свободы признаются высшей ценностью

16. Гражданин К. подарил сыну на день рождения свой автомобиль. Этот пример, прежде всего, иллюстрирует право гражданина К. как собственника в отношении принадлежащего ему имущества

- 1) владеть
- 2) распоряжаться
- 3) пользоваться
- 4) наследовать

17. Верны ли следующие суждения о Конституции Российской Федерации?

- А. Конституция Российской Федерации обладает высшей юридической силой.
Б. Конституция является сводом законов Российской Федерации.
- 1) верно только А
 - 2) верно только Б
 - 3) верны оба суждения
 - 4) оба суждения неверны

18. В приведенном списке указаны черты сходства выборов и референдума и отличия выборов от референдума. Выберите и запишите в первую колонку таблицы порядковые номера черт сходства, а во вторую колонку — порядковые номера черт отличия:

- 1) является (ются) выражением народовластия;
- 2) проводится (ятся), как правило, регулярно;
- 3) служит формой демократии;
- 4) предполагает выдвижение кандидатов.

Черты сходства		Черты различия	

19. Установите соответствие между примерами и элементами формы государства: к каждому элементу, данному в первом столбце, подберите соответствующий элемент из второго столбца.

ПРИМЕРЫ

- А) демократия
- Б) федерация
- В) республика
- Г) унитарное государство
- Д) монархия

ЭЛЕМЕНТЫ ФОРМЫ ГОСУДАРСТВА

- 1) форма государственно-территориального устройства
- 2) форма правления
- 3) политический режим

Запишите в ответ цифры, расположив их в порядке, соответствующем буквам:

А	Б	В	Г	Д

Вариант 2.

1. Способность и возможность отдельного человека или группы общества подчинять своей воле других людей — это

- 1) социализация
- 2) власть
- 3) политика
- 4) престиж

2. Что из перечисленного характеризует демократический режим?

- 1) верховенство исполнительной власти
- 2) командно-административные методы управления
- 3) господство одной общеобязательной идеологии
- 4) защита прав и свобод граждан

3. Что является признаком любого государства?

- 1) верховенство права
- 2) выборность высших органов власти
- 3) суверенитет
- 4) многопартийность

4. Парламент наложил вето на законопроект, предложенный монархом, обратился в Конституционный суд с просьбой дать заключение о соответствии законопроекта Конституции. В условиях какой формы правления возможна подобная ситуация?

- 1) парламентской республики
- 2) абсолютной монархии
- 3) ограниченной монархии
- 4) президентской республики

5. Активисты молодежного движения провели благотворительную акцию, направленную на сбор средств для поддержки детей, оставшихся без попечения родителей. В данном примере отразилось функционирование

- 1) местного самоуправления
- 2) гражданского общества
- 3) государственной власти
- 4) политической партии

6. Высший орган законодательной власти в стране Z формируется выборным путём. Какая дополнительная информация позволит сделать вывод о том, что в стране Z демократический политический режим?

- 1) на каждое место в парламенте претендует один кандидат.
- 2) население избирает коллегию выборщиков, которые избирают депутатов.
- 3) голосование проходит тайно.
- 4) избиратели, награждённые государственными наградами, имеют дополнительные голоса

7. Верны ли следующие суждения о правовом государстве?

А. К признакам правового государства относят незыблемость прав человека, их охрану и гарантированность.

Б. Отличительным признаком правового государства является наличие единой общеобязательной идеологии.

- 1) верно только А
- 2) верно только Б
- 3) верны оба суждения
- 4) оба суждения неверны

8. Право, в отличие от морали,

- 1) охраняется силой государства
- 2) опирается на представления о добре и зле
- 3) регулирует общественные отношения
- 4) опирается на общественное мнение

9. Среди приведённых примеров противоправного поведения административным проступком является

- 1) ложное телефонное сообщение о готовящемся террористическом акте
- 2) невыполнение фирмой условий заключённого договора
- 3) распитие гражданами спиртных напитков в общественных местах
- 4) дача свидетелем ложных показаний в суде

10. Отрасль права, регулирующая имущественные и личные неимущественные отношения граждан и фирм

- 1) семейное право
- 2) административное право
- 3) трудовое право
- 4) гражданское право

11. Правонарушение — это

- 1) противоправное, виновное, общественно опасное деяние, причиняющее вред обществу
- 2) поведение, нарушающее принятые в данном обществе этические правила

- 3) деяние, наказанием за которое является лишение свободы
- 4) общественное отношение, участники которого имеют определённые права и юридические обязанности

12. Родители двухлетней девочки в силу разных причин не зарегистрировали в органах ЗАГС её рождение. Какое право ребёнка было нарушено?

- 1) быть защищённым от насилия
- 2) знать своих родителей
- 3) жить и воспитываться в семье
- 4) получить имя и фамилию

13. Президент Российской Федерации

- 1) решает вопрос о доверии Правительству РФ
- 2) осуществляет управление федеральной собственностью
- 3) разрабатывает федеральный бюджет
- 4) определяет основные направления внутренней и внешней политики РФ

14. Президент государства М. заявил о своем намерении баллотироваться на следующих выборах президента, несмотря на то, что он уже занимает этот пост в течение двух сроков подряд. Таким образом, он нарушил Конституцию. Нормы какой отрасли права будут регулировать этот вопрос?

- 1) административного
- 2) трудового
- 3) конституционного
- 4) гражданского

15. Что относится к полномочиям Правительства Российской Федерации?

- 1) разработка и принятие законов
- 2) решение вопросов войны и мира
- 3) управление федеральной собственностью
- 4) введение чрезвычайного положения

16. Сергей Николаевич живет в одной квартире уже много лет. Какая дополнительная информация позволит сделать вывод о том, что эта квартира является его собственностью?

- 1) В этой квартире раньше жили его родители.
- 2) В этой квартире живет вся его семья.
- 3) В любой момент он может её продать.
- 4) Он зарегистрирован в этой квартире.

17. Верны ли следующие суждения о Конституции Российской Федерации?

- А. Конституция Российской Федерации была принята путем всенародного референдума.
 Б. Конституция Российской Федерации предусматривает особый порядок внесения в нее изменений и дополнений.

- 1) верно только А
- 2) верно только Б
- 3) верны оба суждения
- 4) оба суждения неверны

18. Сравните выборы и референдум. Выберите и запишите в первую колонку таблицы порядковые номера черт сходства, а во вторую колонку — порядковые номера черт отличия:

- 1) тайное голосование граждан;
- 2) граждане выражают одобрение или неодобрение какого-либо решения, закона;
- 3) голосование за кандидатов на государственные должности;
- 4) правом голоса обладают только совершеннолетние граждане.

Черты сходства		Черты различия	

19. Установите соответствие между примерами и элементами формы государства: к каждому элементу, данному в первом столбце, подберите соответствующий элемент из второго столбца.

ПРИМЕРЫ

**ЭЛЕМЕНТЫ ФОРМЫ
ГОСУДАРСТВА**

- | | |
|---------------|-----------------------|
| А) демократия | 1) форма |
| Б) федерация | государственно- |
| В) республика | территориального |
| Г) унитарное | устройства |
| государство | 2) форма правления |
| Д) монархия | 3) политический режим |

Запишите в ответ цифры, расположив их в порядке, соответствующем буквам:

А	Б	В	Г	Д

Система оценивания.

Оценка «5» = 90%-100%

Оценка «4» = 70%-89%

Оценка «3» = 50%-69%

Оценка «2» = 0%-49%

Формы учета рабочей программы воспитания

Реализация школьными педагогами воспитательного потенциала урока предполагает следующее:

- организацию работы с детьми как в офлайн, так и онлайн формате;
- установление доверительных отношений между учителем и его учениками, способствующих позитивному восприятию учащимися требований и просьб учителя, привлечению их внимания к обсуждаемой на уроке информации, активизации их познавательной деятельности;

- побуждение школьников соблюдать на уроке общепринятые нормы поведения, правила общения со старшими (учителями) и сверстниками (школьниками), принципы учебной дисциплины и самоорганизации, согласно Устава школы, Правилам внутреннего распорядка школы;

- использование воспитательных возможностей содержания учебного предмета через демонстрацию детям примеров ответственного, гражданского поведения, проявления человеколюбия и добросердечности, через подбор соответствующих текстов для чтения, задач для решения, кейсов и дискуссий;

- применение на уроке интерактивных форм работы учащихся: интеллектуальных игр викторины, тестирование, кейсы, стимулирующих познавательную мотивацию школьников; дискуссий, которые дают учащимся возможность приобрести опыт ведения конструктивного диалога; групповой работы или работы в парах, которые учат школьников командной работе и взаимодействию с другими детьми;

- применение различных форм урока: олимпиады, занимательные уроки и пятиминутки, урок - деловая игра, урок – путешествие, урок мастер-класс, урок-исследование и др. Учебно-развлекательные мероприятия (конкурс-игра «Предметный кроссворд», турнир «Своя игра», викторины, литературная композиция, конкурс газет и рисунков, экскурсия и др.);

- включение в урок игровых процедур, которые помогают поддержать мотивацию детей к получению знаний, налаживанию позитивных межличностных отношений в классе, помогают установлению доброжелательной атмосферы во время урока; интеллектуальных игр, стимулирующих познавательную мотивацию школьников. Применение технологии геймификации: квесты, игра-провокация, игра-эксперимент, игра-демонстрация, игра-соревнование;

- организация шефства мотивированных и эрудированных учащихся над их неуспевающими одноклассниками, дающего школьникам социально значимый опыт сотрудничества и взаимной помощи;

- инициирование и поддержка исследовательской деятельности школьников в рамках реализации ими индивидуальных и групповых исследовательских проектов, помогает приобрести навык самостоятельного решения теоретической проблемы, оформления собственных идей, навык уважительного отношения к чужим идеям, оформленным в работах других исследователей, навык публичного выступления перед аудиторией, аргументирования и отстаивания своей точки зрения;

- создание гибкой и открытой среды обучения и воспитания с использованием гаджетов, открытых образовательных ресурсов, систем управления позволяет создать условия для реализации провозглашенных ЮНЕСКО ведущих принципов образования XXI века: «образование для всех», «образование через всю жизнь», образование «всегда, везде и в любое время». У обучающихся развиваются навыки сотрудничества, коммуникации, социальной ответственности, способность критически мыслить, оперативно и качественно решать проблемы; воспитывается ценностное отношение к миру.

**Министерство Просвещения Российской Федерации
Министерство образования и науки Удмуртской Республики
Управление образования Администрации города Воткинска
Удмуртской Республики
Муниципальное бюджетное общеобразовательное учреждение
«СРЕДНЯЯ ОБЩЕОБРАЗОВАТЕЛЬНАЯ ШКОЛА №17 имени 174-го
отдельного истребительного противотанкового артиллерийского
дивизиона имени Комсомола Удмуртии» города Воткинска Удмуртской
Республики**

РАССМОТРЕНО

Протокол ШМО №1

от 30.08.2024 года

СОГЛАСОВАНО

Протокол методсовета

№1 от 30.08.2024 года

УТВЕРЖДЕНО

Приказом директора

№105-ос от 30.08.2024 года

РАБОЧАЯ ПРОГРАММА

учебного предмета «Русский язык. Базовый уровень»

основное общее образование

5-9 класс

Составители:

(ID 1585942) Прилукова О.В.

(ID 2624435) Шубникова Н.Н.

(ID 2038797) Кистол А.И.

(ID 314379) Абдраупова О.В.

город Воткинск 2024

ПОЯСНИТЕЛЬНАЯ ЗАПИСКА

Программа по русскому языку на уровне основного общего образования подготовлена на основе ФГОС ООО, ФОП ООО, Концепции преподавания русского языка и литературы в Российской Федерации (утверждена распоряжением Правительства Российской Федерации от 9 апреля 2016 г № 637-р), федеральной рабочей программы воспитания, с учётом распределённых по классам проверяемых требований к результатам освоения основной образовательной программы основного общего образования.

Пояснительная записка отражает общие цели и задачи изучения русского языка, место в структуре учебного плана, а также подходы к отбору содержания и определению планируемых результатов.

Содержание обучения раскрывает содержательные линии, которые предлагаются для обязательного изучения в каждом классе на уровне основного общего образования.

Планируемые результаты освоения программы по русскому языку включают личностные, метапредметные результаты за весь период обучения на уровне основного общего образования, а также предметные достижения обучающегося за каждый год обучения.

ОБЩАЯ ХАРАКТЕРИСТИКА УЧЕБНОГО ПРЕДМЕТА «РУССКИЙ ЯЗЫК»

Русский язык – государственный язык Российской Федерации, язык межнационального общения народов России, национальный язык русского народа. Как государственный язык и язык межнационального общения русский язык является средством коммуникации всех народов Российской Федерации, основой их социально-экономической, культурной и духовной консолидации.

Высокая функциональная значимость русского языка и выполнение им функций государственного языка и языка межнационального общения важны для каждого жителя России, независимо от места его проживания и этнической принадлежности. Знание русского языка и владение им в разных формах его существования и функциональных разновидностях, понимание его стилистических особенностей и выразительных возможностей, умение правильно и эффективно использовать русский язык в различных сферах и ситуациях общения определяют успешность социализации личности и возможности её самореализации в различных жизненно важных для человека областях.

Русский язык, выполняя свои базовые функции общения и выражения мысли, обеспечивает межличностное и социальное взаимодействие людей, участвует в формировании сознания, самосознания и мировоззрения личности, является важнейшим средством хранения и передачи информации, культурных традиций, истории русского и других народов России.

Обучение русскому языку направлено на совершенствование нравственной и коммуникативной культуры обучающегося, развитие его интеллектуальных и творческих способностей, мышления, памяти и воображения, навыков самостоятельной учебной деятельности, самообразования.

Содержание по русскому языку ориентировано также на развитие функциональной грамотности как интегративного умения человека читать, понимать тексты, использовать информацию текстов разных форматов, оценивать её, размышлять о ней, чтобы достигать своих целей, расширять свои знания и возможности, участвовать в социальной жизни.

ЦЕЛИ ИЗУЧЕНИЯ УЧЕБНОГО ПРЕДМЕТА «РУССКИЙ ЯЗЫК»

Изучение русского языка направлено на достижение следующих целей:

осознание и проявление общероссийской гражданственности, патриотизма, уважения к русскому языку как государственному языку Российской Федерации и языку межнационального общения; проявление сознательного отношения к языку как к общероссийской ценности, форме выражения и хранения духовного богатства русского и других народов России, как к средству общения и получения знаний в разных сферах - человеческой деятельности; проявление уважения к общероссийской и русской культуре, к культуре и языкам всех народов Российской Федерации;

овладение русским языком как инструментом личностного развития, инструментом формирования социальных взаимоотношений, инструментом преобразования мира;

овладение знаниями о русском языке, его устройстве и закономерностях функционирования, о стилистических ресурсах русского языка; практическое овладение нормами русского литературного языка и речевого этикета; обогащение активного и потенциального словарного запаса и использование в собственной речевой практике разнообразных грамматических средств; совершенствование орфографической и пунктуационной грамотности; воспитание стремления к речевому самосовершенствованию;

совершенствование речевой деятельности, коммуникативных умений, обеспечивающих эффективное взаимодействие с окружающими людьми в ситуациях формального и неформального межличностного и

межкультурного общения; овладение русским языком как средством получения различной информации, в том числе знаний по разным учебным предметам;

совершенствование мыслительной деятельности, развитие универсальных интеллектуальных умений сравнения, анализа, синтеза, абстрагирования, обобщения, классификации, установления определённых закономерностей и правил, конкретизации в процессе изучения русского языка;

развитие функциональной грамотности в части формирования умений осуществлять информационный поиск, извлекать и преобразовывать необходимую информацию, интерпретировать, понимать и использовать тексты разных форматов (сплошной, несплошной текст, инфографика и другие); осваивать стратегии и тактик информационно-смысловой переработки текста, способы понимания текста, его назначения, общего смысла, коммуникативного намерения автора; логической структуры, роли языковых средств.

МЕСТО УЧЕБНОГО ПРЕДМЕТА «РУССКИЙ ЯЗЫК» В УЧЕБНОМ ПЛАНЕ

В соответствии с ФГОС ООО учебный предмет «Русский язык» входит в предметную область «Русский язык и литература» и является обязательным для изучения. Общее число часов, отведенных на изучение русского языка, составляет 714 часов: в 5 классе – 170 часов (5 часов в неделю), в 6 классе – 204 часа (6 часов в неделю), в 7 классе – 136 часов (4 часа в неделю), в 8 классе – 102 часа (3 часа в неделю), в 9 классе – 102 часа (3 часа в неделю).

СОДЕРЖАНИЕ УЧЕБНОГО ПРЕДМЕТА

5 КЛАСС

Общие сведения о языке

Богатство и выразительность русского языка.

Лингвистика как наука о языке.

Основные разделы лингвистики.

Язык и речь

Язык и речь. Речь устная и письменная, монологическая и диалогическая, полилог.

Виды речевой деятельности (говорение, слушание, чтение, письмо), их особенности.

Создание устных монологических высказываний на основе жизненных наблюдений, чтения научно-учебной, художественной и научно-популярной литературы.

Устный пересказ прочитанного или прослушанного текста, в том числе с изменением лица рассказчика.

Участие в диалоге на лингвистические темы (в рамках изученного) и темы на основе жизненных наблюдений.

Речевые формулы приветствия, прощания, просьбы, благодарности.

Сочинения различных видов с опорой на жизненный и читательский опыт, сюжетную картину (в том числе сочинения-миниатюры).

Виды аудирования: выборочное, ознакомительное, детальное.

Виды чтения: изучающее, ознакомительное, просмотровое, поисковое.

Текст

Текст и его основные признаки. Тема и главная мысль текста. Микротема текста. Ключевые слова.

Функционально-смысловые типы речи: описание, повествование, рассуждение; их особенности.

Композиционная структура текста. Абзац как средство членения текста на композиционно-смысловые части.

Средства связи предложений и частей текста: формы слова, однокоренные слова, синонимы, антонимы, личные местоимения, повтор слова.

Повествование как тип речи. Рассказ.

Смысловый анализ текста: его композиционных особенностей, микротем и абзацев, способов и средств связи предложений в тексте; использование языковых средств выразительности (в рамках изученного).

Подробное, выборочное и сжатое изложение содержания прочитанного или прослушанного текста. Изложение содержания текста с изменением лица рассказчика.

Информационная переработка текста: простой и сложный план текста.

Функциональные разновидности языка

Общее представление о функциональных разновидностях языка (о разговорной речи, функциональных стилях, языке художественной литературы).

СИСТЕМА ЯЗЫКА

Фонетика. Графика. Орфоэпия

Фонетика и графика как разделы лингвистики.

Звук как единица языка. Смыслоразличительная роль звука.

Система гласных звуков.

Система согласных звуков.

Изменение звуков в речевом потоке. Элементы фонетической транскрипции.

Слог. Ударение. Свойства русского ударения.

Соотношение звуков и букв.

Фонетический анализ слова.

Способы обозначения [й'], мягкости согласных.

Основные выразительные средства фонетики.

Прописные и строчные буквы.

Интонация, её функции. Основные элементы интонации.

Орфография

Орфография как раздел лингвистики.

Понятие «орфограмма». Буквенные и небуквенные орфограммы.

Правописание разделительных **ъ** и **ь**.

Лексикология

Лексикология как раздел лингвистики.

Основные способы толкования лексического значения слова (подбор однокоренных слов; подбор синонимов и антонимов); основные способы разъяснения значения слова (по контексту, с помощью толкового словаря).

Слова однозначные и многозначные. Прямое и переносное значения слова. Тематические группы слов. Обозначение родовых и видовых понятий.

Синонимы. Антонимы. Омонимы. Паронимы.

Разные виды лексических словарей (толковый словарь, словари синонимов, антонимов, омонимов, паронимов) и их роль в овладении словарным богатством родного языка.

Лексический анализ слов (в рамках изученного).

Морфемика. Орфография

Морфемика как раздел лингвистики.

Морфема как минимальная значимая единица языка. Основа слова. Виды морфем (корень, приставка, суффикс, окончание).

Чередование звуков в морфемах (в том числе чередование гласных с нулём звука).

Морфемный анализ слов.

Уместное использование слов с суффиксами оценки в собственной речи.

Правописание корней с безударными проверяемыми, непроверяемыми гласными (в рамках изученного).

Правописание корней с проверяемыми, непроверяемыми, -непроизносимыми согласными (в рамках изученного).

Правописание ё – о после шипящих в корне слова.

Правописание неизменяемых на письме приставок и приставок на -з (-с).

Правописание ы – и после приставок.

Правописание ы – и после ц.

Орфографический анализ слова (в рамках изученного).

Морфология. Культура речи. Орфография

Морфология как раздел грамматики. Грамматическое значение слова.

Части речи как лексико-грамматические разряды слов. Система частей речи в русском языке. Самостоятельные и служебные части речи.

Имя существительное

Имя существительное как часть речи. Общее грамматическое значение, морфологические признаки и синтаксические функции имени существительного. Роль имени существительного в речи.

Лексико-грамматические разряды имён существительных по значению, имена существительные собственные и нарицательные; имена существительные одушевлённые и неодушевлённые.

Род, число, падеж имени существительного.

Имена существительные общего рода.

Имена существительные, имеющие форму только единственного или только множественного числа.

Типы склонения имён существительных. Разносклоняемые имена существительные. Несклоняемые имена существительные.

Морфологический анализ имён существительных.

Нормы произношения, нормы постановки ударения, нормы словоизменения имён существительных.

Правописание собственных имён существительных.

Правописание **ь** на конце имён существительных после шипящих.

Правописание безударных окончаний имён существительных.

Правописание **о – е (ё)** после шипящих и **ц** в суффиксах и окончаниях имён существительных.

Правописание суффиксов **-чик-** – **-щик-**; **-ек-** – **-ик-** (**-чик-**) имён существительных.

Правописание корней с чередованием **а // о**: **-лаг-** – **-лож-**; **-раст-** – **-ращ-** – **-рос-**; **-гар-** – **-гор-**, **-зар-** – **-зор-**; **-клан-** – **-клон-**, **-скак-** – **-скоч-**.

Слитное и раздельное написание **не** с именами существительными.

Орфографический анализ имён существительных (в рамках изученного).

Имя прилагательное

Имя прилагательное как часть речи. Общее грамматическое значение, морфологические признаки и синтаксические функции имени прилагательного. Роль имени прилагательного в речи.

Имена прилагательные полные и краткие, их синтаксические функции.

Склонение имён прилагательных.

Морфологический анализ имён прилагательных (в рамках изученного).

Нормы словоизменения, произношения имён прилагательных, постановки ударения (в рамках изученного).

Правописание безударных окончаний имён прилагательных.

Правописание **о – е** после шипящих и **ц** в суффиксах и окончаниях имён прилагательных.

Правописание кратких форм имён прилагательных с основой на шипящий.

Слитное и раздельное написание **не** с именами прилагательными.

Орфографический анализ имён прилагательных (в рамках изученного).

Глагол

Глагол как часть речи. Общее грамматическое значение, морфологические признаки и синтаксические функции глагола. Роль глагола в словосочетании и предложении, в речи.

Глаголы совершенного и несовершенного вида, возвратные и невозвратные.

Инфинитив и его грамматические свойства. Основа инфинитива, основа настоящего (будущего простого) времени глагола.

Спряжение глагола.

Морфологический анализ глаголов (в рамках изученного).

Нормы словоизменения глаголов, постановки ударения в глагольных формах (в рамках изученного).

Правописание корней с чередованием **е // и**: **-бер-** – **-бир-**, **-блест-** – **-блист-**, **-дер-** – **-дир-**, **-жег-** – **-жиг-**, **-мер-** – **-мир-**, **-пер-** – **-пир-**, **-стел-** – **-стил-**, **-тер-** – **-тир-**.

Использование **ь** как показателя грамматической формы в инфинитиве, в форме 2-го лица единственного числа после шипящих.

Правописание **-тся** и **-ться** в глаголах, суффиксов **-ова-** – **-ева-**, **-ыва-** – **-ива-**.

Правописание безударных личных окончаний глагола.

Правописание гласной перед суффиксом **-л-** в формах прошедшего времени глагола.

Слитное и раздельное написание **не** с глаголами.

Орфографический анализ глаголов (в рамках изученного).

Синтаксис. Культура речи. Пунктуация

Синтаксис как раздел грамматики. Словосочетание и предложение как единицы синтаксиса.

Словосочетание и его признаки. Основные виды словосочетаний по морфологическим свойствам главного слова (именные, глагольные, наречные). Средства связи слов в словосочетании.

Синтаксический анализ словосочетания.

Предложение и его признаки. Виды предложений по цели высказывания и эмоциональной окраске. Смысловые и интонационные особенности повествовательных, вопросительных, побудительных; восклицательных и невосклицательных предложений.

Главные члены предложения (грамматическая основа). Подлежащее и способы его выражения: именем существительным или местоимением в именительном падеже, сочетанием имени существительного в форме именительного падежа с существительным или местоимением в форме творительного падежа с предлогом; сочетанием имени числительного в форме именительного падежа с существительным в форме родительного падежа. Сказуемое и способы его выражения: глаголом, именем существительным, именем прилагательным.

Тире между подлежащим и сказуемым.

Предложения распространённые и нераспространённые. Второстепенные члены предложения: определение, дополнение, обстоятельство. Определение и типичные средства его выражения. Дополнение (прямое и косвенное) и типичные средства его выражения. Обстоятельство, типичные средства его выражения, виды обстоятельств по значению (времени, места, образа действия, цели, причины, меры и степени, условия, уступки).

Простое осложнённое предложение. Однородные члены предложения, их роль в речи. Особенности интонации предложений с однородными членами. Предложения с однородными членами (без союзов, с одиночным союзом **и**, союзами **а**, **но**, **однако**, **зато**, **да** (в значении **и**), **да** (в значении **но**). Предложения с обобщающим словом при однородных членах.

Предложения с обращением, особенности интонации. Обращение и средства его выражения.

Синтаксический анализ простого и простого осложнённого предложений.

Пунктуационное оформление предложений, осложнённых однородными членами, связанными бессоюзной связью, одиночным союзом **и**, союзами **а**, **но**, **однако**, **зато**, **да** (в значении **и**), **да** (в значении **но**).

Предложения простые и сложные. Сложные предложения с бессоюзной и союзной связью. Предложения сложносочинённые и сложноподчинённые (общее представление, практическое усвоение).

Пунктуационное оформление сложных предложений, состоящих из частей, связанных бессоюзной связью и союзами **и**, **но**, **а**, **однако**, **зато**, **да**.

Предложения с прямой речью.

Пунктуационное оформление предложений с прямой речью.

Диалог.

Пунктуационное оформление диалога на письме.

Пунктуация как раздел лингвистики.

Пунктуационный анализ предложения (в рамках изученного).

6 КЛАСС

Общие сведения о языке

Русский язык – государственный язык Российской Федерации и язык межнационального общения.

Понятие о литературном языке.

Язык и речь

Монолог-описание, монолог-повествование, монолог-рассуждение; сообщение на лингвистическую тему.

Виды диалога: побуждение к действию, обмен мнениями.

Текст

Смысловый анализ текста: его композиционных особенностей, микротем и абзацев, способов и средств связи предложений в тексте; использование языковых средств выразительности (в рамках изученного).

Информационная переработка текста. План текста (простой, сложный; назывной, вопросный); главная и второстепенная информация текста; пересказ текста.

Описание как тип речи.

Описание внешности человека.

Описание помещения.

Описание природы.

Описание местности.

Описание действий.

Функциональные разновидности языка

Официально-деловой стиль. Заявление. Расписка. Научный стиль. Словарная статья. Научное сообщение.

СИСТЕМА ЯЗЫКА

Лексикология. Культура речи

Лексика русского языка с точки зрения её происхождения: исконно русские и заимствованные слова.

Лексика русского языка с точки зрения принадлежности к активному и пассивному запасу: неологизмы, устаревшие слова (историзмы и архаизмы).

Лексика русского языка с точки зрения сферы употребления: общеупотребительная лексика и лексика ограниченного употребления (диалектизмы, термины, профессионализмы, жаргонизмы).

Стилистические пласты лексики: стилистически нейтральная, высокая и сниженная лексика.

Лексический анализ слов.

Фразеологизмы. Их признаки и значение.

Употребление лексических средств в соответствии с ситуацией общения.

Оценка своей и чужой речи с точки зрения точного, уместного и выразительного словоупотребления.

Эпитеты, метафоры, олицетворения.

Лексические словари.

Словообразование. Культура речи. Орфография

Формообразующие и словообразующие морфемы.

Производящая основа.

Основные способы образования слов в русском языке (приставочный, суффиксальный, приставочно-суффиксальный, бессуффиксный, сложение, переход из одной части речи в другую).

Понятие об этимологии (общее представление).

Морфемный и словообразовательный анализ слов.

Правописание сложных и сложносокращённых слов.

Правописание корня **-кас-** – **-кос-** с чередованием **а // о**, гласных в приставках **пре-** и **при-**.

Орфографический анализ слов (в рамках изученного).

Морфология. Культура речи. Орфография

Имя существительное

Особенности словообразования.

Нормы произношения имён существительных, нормы постановки ударения (в рамках изученного).

Нормы словоизменения имён существительных.

Морфологический анализ имён существительных.

Правила слитного и дефисного написания **пол-** и **полу-** со словами.

Орфографический анализ имён существительных (в рамках изученного).

Имя прилагательное

Качественные, относительные и притяжательные имена прилагательные.

Степени сравнения качественных имён прилагательных.

Словообразование имён прилагательных.

Морфологический анализ имён прилагательных.

Правописание **н** и **нн** в именах прилагательных.

Правописание суффиксов **-к-** и **-ск-** имён прилагательных.

Правописание сложных имён прилагательных.

Нормы произношения имён прилагательных, нормы ударения (в рамках изученного).

Орфографический анализ имени прилагательного (в рамках изученного).

Имя числительное

Общее грамматическое значение имени числительного. Синтаксические функции имён числительных.

Разряды имён числительных по значению: количественные (целые, дробные, собирательные), порядковые числительные.

Разряды имён числительных по строению: простые, сложные, составные числительные.

Словообразование имён числительных.

Склонение количественных и порядковых имён числительных.

Правильное образование форм имён числительных.

Правильное употребление собирательных имён числительных.

Морфологический анализ имён числительных.

Правила правописания имён числительных: написание **Ь** в именах числительных; написание двойных согласных; слитное, раздельное, дефисное написание числительных; правила правописания окончаний числительных.

Орфографический анализ имён числительных (в рамках изученного).

Местоимение

Общее грамматическое значение местоимения. Синтаксические функции местоимений.

Разряды местоимений: личные, возвратное, вопросительные, относительные, указательные, притяжательные, неопределённые, отрицательные, определительные.

Склонение местоимений.

Словообразование местоимений.

Морфологический анализ местоимений.

Употребление местоимений в соответствии с требованиями русского речевого этикета, в том числе местоимения 3-го лица в соответствии со смыслом предшествующего текста (устранение двусмысленности, неточности); притяжательные и указательные местоимения как средства связи предложений в тексте.

Правила правописания местоимений: правописание местоимений с **не** и **ни**; слитное, раздельное и дефисное написание местоимений.

Орфографический анализ местоимений (в рамках изученного).

Глагол

Переходные и непереходные глаголы.

Разноспрягаемые глаголы.

Безличные глаголы. Использование личных глаголов в безличном значении.

Изъявительное, условное и повелительное наклонения глагола.

Нормы ударения в глагольных формах (в рамках изученного).

Нормы словоизменения глаголов.

Видо-временная соотнесённость глагольных форм в тексте.

Морфологический анализ глаголов.

Использование **ь** как показателя грамматической формы в повелительном наклонении глагола.

Орфографический анализ глаголов (в рамках изученного).

7 КЛАСС

Общие сведения о языке

Русский язык как развивающееся явление. Взаимосвязь языка, культуры и истории народа.

Язык и речь

Монолог-описание, монолог-рассуждение, монолог-повествование.

Виды диалога: побуждение к действию, обмен мнениями, запрос информации, сообщение информации.

Текст

Текст как речевое произведение. Основные признаки текста (обобщение).

Структура текста. Абзац.

Информационная переработка текста: план текста (простой, сложный; назывной, вопросный, тезисный); главная и второстепенная информация текста.

Способы и средства связи предложений в тексте (обобщение).

Языковые средства выразительности в тексте: фонетические (звукопись), словообразовательные, лексические (обобщение).

Рассуждение как функционально-смысловой тип речи.

Структурные особенности текста-рассуждения.

Смысловый анализ текста: его композиционных особенностей, микротем и абзацев, способов и средств связи предложений в тексте; использование языковых средств выразительности (в рамках изученного).

Функциональные разновидности языка

Понятие о функциональных разновидностях языка: разговорная речь, функциональные стили (научный, публицистический, официально-деловой), язык художественной литературы.

Публицистический стиль. Сфера употребления, функции, языковые особенности.

Жанры публицистического стиля (репортаж, заметка, интервью).

Употребление языковых средств выразительности в текстах публицистического стиля.

Официально-деловой стиль. Сфера употребления, функции, языковые особенности. Инструкция.

СИСТЕМА ЯЗЫКА

Морфология. Культура речи. Орфография.

Морфология как раздел науки о языке (обобщение).

Причастие

Причастия как особая форма глагола. Признаки глагола и имени прилагательного в причастии. Синтаксические функции причастия, роль в речи.

Причастный оборот. Знаки препинания в предложениях с причастным оборотом.

Действительные и страдательные причастия.

Полные и краткие формы страдательных причастий.

Причастия настоящего и прошедшего времени. Склонение причастий. Правописание падежных окончаний причастий. Созвучные причастия и имена прилагательные (**висящий — висячий, горящий — горячий**). Ударение в некоторых формах причастий.

Морфологический анализ причастий.

Правописание гласных в суффиксах причастий. Правописание **н** и **нн** в суффиксах причастий и отглагольных имён прилагательных.

Слитное и раздельное написание **не** с причастиями.

Орфографический анализ причастий (в рамках изученного).

Синтаксический и пунктуационный анализ предложений с причастным оборотом (в рамках изученного).

Деепричастие

Деепричастия как особая группа слов. форма глагола. Признаки глагола и наречия в деепричастии. Синтаксическая функция деепричастия, роль в речи.

Деепричастный оборот. Знаки препинания в предложениях с одиночным деепричастием и деепричастным оборотом. Правильное построение предложений с одиночными деепричастиями и деепричастными оборотами.

Деепричастия совершенного и несовершенного вида. Постановка ударения в деепричастиях.

Морфологический анализ деепричастий.

Правописание гласных в суффиксах деепричастий. Слитное и раздельное написание **не** с деепричастиями.

Орфографический анализ деепричастий (в рамках изученного).

Синтаксический и пунктуационный анализ предложений с деепричастным оборотом (в рамках изученного).

Наречие

Общее грамматическое значение наречий. Синтаксические свойства наречий. Роль в речи.

Разряды наречий по значению. Простая и составная формы сравнительной и превосходной степеней сравнения наречий. Нормы постановки ударения в наречиях, нормы произношения наречий. Нормы образования степеней сравнения наречий.

Словообразование наречий.

Морфологический анализ наречий.

Правописание наречий: слитное, раздельное, дефисное написание; слитное и раздельное написание **не** с наречиями; **н** и **nn** в наречиях на **-о** (**-е**); правописание суффиксов **-а** и **-о** наречий с приставками **из-**, **до-**, **с-**, **в-**, **на-**, **за-**; употребление **ь** после шипящих на конце наречий; правописание суффиксов наречий **-о** и **-е** после шипящих.

Орфографический анализ наречий (в рамках изученного).

Слова категории состояния

Вопрос о словах категории состояния в системе частей речи.

Общее грамматическое значение, морфологические признаки и синтаксическая функция слов категории состояния. Роль слов категории состояния в речи.

Служебные части речи

Общая характеристика служебных частей речи. Отличие самостоятельных частей речи от служебных.

Предлог

Предлог как служебная часть речи. Грамматические функции предлогов.

Разряды предлогов по происхождению: предлоги производные и непроизводные. Разряды предлогов по строению: предлоги простые и составные.

Морфологический анализ предлогов.

Нормы употребления имён существительных и местоимений с предлогами. Правильное использование предлогов **из – с, в – на**. Правильное образование предложно-падежных форм с предлогами **по, благодаря, согласно, вопреки, наперерез**.

Правописание производных предлогов.

Союз

Союз как служебная часть речи. Союз как средство связи однородных членов предложения и частей сложного предложения.

Разряды союзов по строению: простые и составные. Правописание составных союзов. Разряды союзов по значению: сочинительные и подчинительные. Одиночные, двойные и повторяющиеся сочинительные союзы.

Морфологический анализ союзов.

Правописание союзов.

Знаки препинания в сложных союзных предложениях (в рамках изученного). Знаки препинания в предложениях с союзом **и**, связывающим однородные члены и части сложного предложения.

Частица

Частица как служебная часть речи. Роль частиц в передаче различных оттенков значения в слове и тексте, в образовании форм глагола. Употребление частиц в предложении и тексте в соответствии с их значением и стилистической окраской. Интонационные особенности предложений с частицами.

Разряды частиц по значению и употреблению: формообразующие, отрицательные, модальные.

Морфологический анализ частиц.

Смысловые различия частиц **не** и **ни**. Использование частиц **не** и **ни** в письменной речи. Различение приставки **не-** и частицы **не**. Слитное и раздельное написание **не** с разными частями речи (обобщение). Правописание частиц **бы, ли, же** с другими словами. Дефисное написание частиц **-то, -таки, -ка**.

Междометия и звукоподражательные слова

Междометия как особая группа слов.

Разряды междометий по значению (выражающие чувства, побуждающие к действию, этикетные междометия); междометия производные и непроизводные.

Морфологический анализ междометий.

Звукоподражательные слова.

Использование междометий и звукоподражательных слов в разговорной и художественной речи как средства создания экспрессии. Интонационное и пунктуационное выделение междометий и звукоподражательных слов в предложении.

Омонимия слов разных частей речи. Грамматическая омонимия. Использование грамматических омонимов в речи.

8 КЛАСС

Общие сведения о языке

Русский язык в кругу других славянских языков.

Язык и речь

Монолог-описание, монолог-рассуждение, монолог-повествование; выступление с научным сообщением.

Диалог.

Текст

Текст и его основные признаки.

Особенности функционально-смысловых типов речи (повествование, описание, рассуждение).

Информационная переработка текста: извлечение информации из различных источников; использование лингвистических словарей; тезисы, конспект.

Функциональные разновидности языка

Официально-деловой стиль. Сфера употребления, функции, языковые особенности.

Жанры официально-делового стиля (заявление, объяснительная записка, автобиография, характеристика).

Научный стиль. Сфера употребления, функции, языковые особенности.

Жанры научного стиля (реферат, доклад на научную тему). Сочетание различных функциональных разновидностей языка в тексте, средства связи предложений в тексте.

СИСТЕМА ЯЗЫКА

Синтаксис. Культура речи. Пунктуация

Синтаксис как раздел лингвистики.

Словосочетание и предложение как единицы синтаксиса.

Пунктуация. Функции знаков препинания.

Словосочетание

Основные признаки словосочетания.

Виды словосочетаний по морфологическим свойствам главного слова: глагольные, именные, наречные.

Типы подчинительной связи слов в словосочетании: согласование, управление, примыкание.

Синтаксический анализ словосочетаний.

Грамматическая синонимия словосочетаний.

Нормы построения словосочетаний.

Предложение

Предложение. Основные признаки предложения: смысловая и интонационная законченность, грамматическая оформленность.

Виды предложений по цели высказывания (повествовательные, вопросительные, побудительные) и по эмоциональной окраске (восклицательные, невосклицательные). Их интонационные и смысловые особенности.

Употребление языковых форм выражения побуждения в побудительных предложениях.

Средства оформления предложения в устной и письменной речи (интонация, логическое ударение, знаки препинания).

Виды предложений по количеству грамматических основ (простые, сложные).

Виды простых предложений по наличию главных членов (двусоставные, односоставные).

Виды предложений по наличию второстепенных членов (распространённые, нераспространённые).

Предложения полные и неполные.

Употребление неполных предложений в диалогической речи, соблюдение в устной речи интонации неполного предложения.

Грамматические, интонационные и пунктуационные особенности предложений со словами **да**, **нет**.

Нормы построения простого предложения, использования инверсии.

Двусоставное предложение

Главные члены предложения

Подлежащее и сказуемое как главные члены предложения.

Способы выражения подлежащего.

Виды сказуемого (простое глагольное, составное глагольное, составное именное) и способы его выражения.

Тире между подлежащим и сказуемым.

Нормы согласования сказуемого с подлежащим, выраженным словосочетанием, сложносокращёнными словами, словами **большинство – меньшинство**, количественными сочетаниями.

Второстепенные члены предложения

Второстепенные члены предложения, их виды.

Определение как второстепенный член предложения. Определения согласованные и несогласованные.

Приложение как особый вид определения.

Дополнение как второстепенный член предложения.

Дополнения прямые и косвенные.

Обстоятельство как второстепенный член предложения. Виды обстоятельств (места, времени, причины, цели, образа действия, меры и степени, условия, уступки).

Односоставные предложения

Односоставные предложения, их грамматические признаки.

Грамматические различия односоставных предложений и двусоставных неполных предложений.

Виды односоставных предложений: назывные, определённо-личные, неопределённо-личные, обобщённо-личные, безличные предложения.

Синтаксическая синонимия односоставных и двусоставных предложений.

Употребление односоставных предложений в речи.

Простое осложнённое предложение

Предложения с однородными членами

Однородные члены предложения, их признаки, средства связи. Союзная и бессоюзная связь однородных членов предложения.

Однородные и неоднородные определения.

Предложения с обобщающими словами при однородных членах.

Нормы построения предложений с однородными членами, связанными двойными союзами **не только... но и, как... так и**.

Правила постановки знаков препинания в предложениях с однородными членами, связанными попарно, с помощью повторяющихся союзов (**и... и, или... или, либо... либо, ни... ни, то... то**).

Правила постановки знаков препинания в предложениях с обобщающими словами при однородных членах.

Правила постановки знаков препинания в простом и сложном предложениях с союзом **и**.

Предложения с обособленными членами

Обособление. Виды обособленных членов предложения (обособленные определения, обособленные приложения, обособленные обстоятельства, обособленные дополнения).

Уточняющие члены предложения, пояснительные и присоединительные конструкции.

Правила постановки знаков препинания в предложениях со сравнительным оборотом; правила обособления согласованных и несогласованных определений (в том числе приложений), дополнений, обстоятельств, уточняющих членов, пояснительных и присоединительных конструкций.

Предложения с обращениями, вводными и вставными конструкциями

Обращение. Основные функции обращения. Распространённое и нераспространённое обращение.

Вводные конструкции.

Группы вводных конструкций по значению (вводные слова со значением различной степени уверенности, различных чувств, источника сообщения, порядка мыслей и их связи, способа оформления мыслей).

Вставные конструкции.

Омонимия членов предложения и вводных слов, словосочетаний и предложений.

Нормы построения предложений с вводными словами и предложениями, вставными конструкциями, обращениями (распространёнными и нераспространёнными), междометиями.

Правила постановки знаков препинания в предложениях с вводными и вставными конструкциями, обращениями и междометиями.

Синтаксический и пунктуационный анализ простых предложений.

9 КЛАСС

Общие сведения о языке

Роль русского языка в Российской Федерации.

Русский язык в современном мире.

Язык и речь

Речь устная и письменная, монологическая и диалогическая, полилог (повторение).

Виды речевой деятельности: говорение, письмо, аудирование, чтение (повторение).

Виды аудирования: выборочное, ознакомительное, детальное.

Виды чтения: изучающее, ознакомительное, просмотровое, поисковое.

Создание устных и письменных высказываний разной коммуникативной направленности в зависимости от темы и условий общения, с опорой на жизненный и читательский опыт, на иллюстрации, фотографии, сюжетную картину (в том числе сочинения-миниатюры).

Подробное, сжатое, выборочное изложение прочитанного или прослушанного текста.

Соблюдение орфоэпических, лексических, грамматических, стилистических норм русского литературного языка; орфографических, пунктуационных правил в речевой практике при создании устных и письменных высказываний.

Приёмы работы с учебной книгой, лингвистическими словарями, справочной литературой.

Текст

Сочетание разных функционально-смысловых типов речи в тексте, в том числе сочетание элементов разных функциональных разновидностей языка в художественном произведении.

Особенности употребления языковых средств выразительности в текстах, принадлежащих к различным функционально-смысловым типам речи.

Информационная переработка текста.

Функциональные разновидности языка

Функциональные разновидности современного русского языка: разговорная речь; функциональные стили: научный (научно-учебный), публицистический, официально-деловой; язык художественной литературы (повторение, обобщение).

Научный стиль. Сфера употребления, функции, типичные ситуации речевого общения, задачи речи, языковые средства, характерные для научного стиля. Тезисы, конспект, реферат, рецензия.

Язык художественной литературы и его отличие от других разновидностей современного русского языка. Основные признаки художественной речи: образность, широкое использование изобразительно-

выразительных средств, а также языковых средств других функциональных разновидностей языка.

Основные изобразительно-выразительные средства русского языка, их использование в речи (метафора, эпитет, сравнение, гипербола, олицетворение и др.).

Синтаксис. Культура речи. Пунктуация

Сложное предложение

Понятие о сложном предложении (повторение).

Классификация сложных предложений.

Смысловое, структурное и интонационное единство частей сложного предложения.

Сложносочинённое предложение

Понятие о сложносочинённом предложении, его строении.

Виды сложносочинённых предложений. Средства связи частей сложносочинённого предложения.

Интонационные особенности сложносочинённых предложений с разными смысловыми отношениями между частями.

Употребление сложносочинённых предложений в речи. Грамматическая синонимия сложносочинённых предложений и простых предложений с однородными членами.

Нормы построения сложносочинённого предложения; правила постановки знаков препинания в сложных предложениях.

Синтаксический и пунктуационный анализ сложносочинённых предложений.

Сложноподчинённое предложение

Понятие о сложноподчинённом предложении. Главная и придаточная части предложения.

Союзы и союзные слова. Различия подчинительных союзов и союзных слов.

Виды сложноподчинённых предложений по характеру смысловых отношений между главной и придаточной частями, структуре, синтаксическим средствам связи.

Грамматическая синонимия сложноподчинённых предложений и простых предложений с обособленными членами.

Сложноподчинённые предложения с придаточными определительными. Сложноподчинённые предложения с придаточными изъяснительными.

Сложноподчинённые предложения с придаточными обстоятельными.
Сложноподчинённые предложения с придаточными места, времени.
Сложноподчинённые предложения с придаточными причины, цели и следствия.
Сложноподчинённые предложения с придаточными условия, уступки.
Сложноподчинённые предложения с придаточными образа действия, меры и степени и сравнительными.

Нормы построения сложноподчинённого предложения; место придаточного определительного в сложноподчинённом предложении; построение сложноподчинённого предложения с придаточным изъяснительным, присоединённым к главной части союзом **чтобы**, союзными словами **какой, который**. Типичные грамматические ошибки при построении сложноподчинённых предложений.

Сложноподчинённые предложения с несколькими придаточными. Однородное, неоднородное и последовательное подчинение придаточных частей.

Правила постановки знаков препинания в сложноподчинённых предложениях.

Синтаксический и пунктуационный анализ сложноподчинённых предложений.

Бессоюзное сложное предложение

Понятие о бессоюзном сложном предложении.

Смысловые отношения между частями бессоюзного сложного предложения. Виды бессоюзных сложных предложений. Употребление бессоюзных сложных предложений в речи. Грамматическая синонимия бессоюзных сложных предложений и союзных сложных предложений.

Бессоюзные сложные предложения со значением перечисления. Запятая и точка с запятой в бессоюзном сложном предложении.

Бессоюзные сложные предложения со значением причины, пояснения, дополнения. Двоеточие в бессоюзном сложном предложении.

Бессоюзные сложные предложения со значением противопоставления, времени, условия и следствия, сравнения. Тире в бессоюзном сложном предложении.

Синтаксический и пунктуационный анализ бессоюзных сложных предложений.

Сложные предложения с разными видами союзной и бессоюзной связи

Типы сложных предложений с разными видами связи.

Синтаксический и пунктуационный анализ сложных предложений с разными видами союзной и бессоюзной связи.

Прямая и косвенная речь

Прямая и косвенная речь. Синонимия предложений с прямой и косвенной речью.

Цитирование. Способы включения цитат в высказывание.

Нормы построения предложений с прямой и косвенной речью; правила постановки знаков препинания в предложениях с косвенной речью, с прямой речью, при цитировании.

Применение знаний по синтаксису и пунктуации в практике правописания.

ПЛАНИРУЕМЫЕ ОБРАЗОВАТЕЛЬНЫЕ РЕЗУЛЬТАТЫ

ЛИЧНОСТНЫЕ РЕЗУЛЬТАТЫ

Личностные результаты освоения программы по русскому языку на уровне основного общего образования достигаются в единстве учебной и воспитательной деятельности в соответствии с традиционными российскими социокультурными и духовно-нравственными ценностями, принятыми в обществе правилами и нормами поведения и способствуют процессам самопознания, самовоспитания и саморазвития, формирования внутренней позиции личности.

В результате изучения русского языка на уровне основного общего образования у обучающегося будут сформированы **следующие личностные результаты:**

1) гражданского воспитания:

готовность к выполнению обязанностей гражданина и реализации его прав, уважение прав, свобод и законных интересов других людей, активное участие в жизни семьи, образовательной организации, местного сообщества, родного края, страны, в том числе в сопоставлении с ситуациями, отражёнными в литературных произведениях, написанных на русском языке;

неприятие любых форм экстремизма, дискриминации; понимание роли различных социальных институтов в жизни человека;

представление об основных правах, свободах и обязанностях гражданина, социальных нормах и правилах межличностных отношений в поликультурном и многоконфессиональном обществе, формируемое в том числе на основе примеров из литературных произведений, написанных на русском языке;

готовность к разнообразной совместной деятельности, стремление к взаимопониманию и взаимопомощи, активное участие в школьном самоуправлении;

готовность к участию в гуманитарной деятельности (помощь людям, нуждающимся в ней; волонтерство);

2) патриотического воспитания:

осознание российской гражданской идентичности в поликультурном и многоконфессиональном обществе, понимание роли русского языка как государственного языка Российской Федерации и языка межнационального общения народов России, проявление интереса к познанию русского языка, к истории и культуре Российской Федерации, культуре своего края, народов России, ценностное отношение к русскому языку, к достижениям своей

Родины – России, к науке, искусству, боевым подвигам и трудовым достижениям народа, в том числе отражённым в художественных произведениях, уважение к символам России, государственным праздникам, историческому и природному наследию и памятникам, традициям разных народов, проживающих в родной стране;

3) духовно-нравственного воспитания:

ориентация на моральные ценности и нормы в ситуациях нравственного выбора, готовность оценивать своё поведение, в том числе речевое, и поступки,

а также поведение и поступки других людей с позиции нравственных и правовых норм с учётом осознания последствий поступков; активное неприятие асоциальных поступков, свобода и ответственность личности в условиях индивидуального и общественного пространства;

4) эстетического воспитания:

восприимчивость к разным видам искусства, традициям и творчеству своего и других народов, понимание эмоционального воздействия искусства, осознание важности художественной культуры как средства коммуникации и самовыражения;

осознание важности русского языка как средства коммуникации и самовыражения; понимание ценности отечественного и мирового искусства, роли этнических культурных традиций и народного творчества, стремление к самовыражению в разных видах искусства;

5) физического воспитания, формирования культуры здоровья и эмоционального благополучия:

осознание ценности жизни с опорой на собственный жизненный и читательский опыт, ответственное отношение к своему здоровью и установка на здоровый образ жизни (здоровое питание, соблюдение гигиенических правил, рациональный режим занятий и отдыха, регулярная физическая активность);

осознание последствий и неприятие вредных привычек (употребление алкоголя, наркотиков, курение) и иных форм вреда для физического и психического здоровья, соблюдение правил безопасности, в том числе навыки безопасного поведения в информационно-коммуникационной сети «Интернет» в процессе школьного языкового образования;

способность адаптироваться к стрессовым ситуациям и меняющимся социальным, информационным и природным условиям, в том числе осмысляя собственный опыт и выстраивая дальнейшие цели;

умение принимать себя и других, не осуждая;

умение осознавать своё эмоциональное состояние и эмоциональное состояние других, использовать адекватные языковые средства для выражения своего состояния, в том числе опираясь на примеры из литературных произведений, написанных на русском языке, сформированность навыков рефлексии, признание своего права на ошибку и такого же права другого человека;

б) трудового воспитания:

установка на активное участие в решении практических задач (в рамках семьи, школы, города, края) технологической и социальной направленности, способность инициировать, планировать и самостоятельно выполнять такого рода деятельность;

интерес к практическому изучению профессий и труда различного рода, в том числе на основе применения изучаемого предметного знания и ознакомления с деятельностью филологов, журналистов, писателей, уважение к труду и результатам трудовой деятельности, осознанный выбор и построение индивидуальной траектории образования и жизненных планов с учётом личных и общественных интересов и потребностей;

умение рассказать о своих планах на будущее;

7) экологического воспитания:

ориентация на применение знаний из области социальных и естественных наук для решения задач в области окружающей среды, планирования поступков и оценки их возможных последствий для окружающей среды, умение точно, логично выражать свою точку зрения на экологические проблемы;

повышение уровня экологической культуры, осознание глобального характера экологических проблем и путей их решения, активное неприятие действий, приносящих вред окружающей среде, в том числе сформированное при знакомстве с литературными произведениями, поднимающими экологические проблемы, осознание своей роли как гражданина и потребителя в условиях взаимосвязи природной, технологической и социальной сред, готовность к участию в практической деятельности экологической направленности;

8) ценности научного познания:

ориентация в деятельности на современную систему научных представлений об основных закономерностях развития человека, природы и общества, взаимосвязях человека с природной и социальной средой, закономерностях развития языка, овладение языковой и читательской культурой, навыками чтения как средства познания мира, овладение основными навыками исследовательской деятельности, установка на

осмысление опыта, наблюдений, поступков и стремление совершенствовать пути достижения индивидуального и коллективного благополучия;

9) адаптации обучающегося к изменяющимся условиям социальной и природной среды:

освоение обучающимися социального опыта, основных социальных ролей, норм и правил общественного поведения, форм социальной жизни в группах и сообществах, включая семью, группы, сформированные по профессиональной деятельности, а также в рамках социального взаимодействия с людьми из другой культурной среды;

потребность во взаимодействии в условиях неопределённости, открытость опыту и знаниям других, потребность в действии в условиях неопределённости, в повышении уровня своей компетентности через практическую деятельность, в том числе умение учиться у других людей, получать в совместной деятельности новые знания, навыки и компетенции из опыта других, необходимость в формировании новых знаний, умений связывать образы, формулировать идеи, понятия, гипотезы об объектах и явлениях, в том числе ранее неизвестных, осознание дефицита собственных знаний и компетенций, планирование своего развития, умение оперировать основными понятиями, терминами и представлениями в области концепции устойчивого развития, анализировать и выявлять взаимосвязь природы, общества и экономики, оценивать свои действия с учётом влияния на окружающую среду, достижения целей и преодоления вызовов, возможных глобальных последствий;

способность осознавать стрессовую ситуацию, оценивать происходящие изменения и их последствия, опираясь на жизненный, речевой и читательский опыт, воспринимать стрессовую ситуацию как вызов, требующий контрмер; оценивать ситуацию стресса, корректировать принимаемые решения и действия; формулировать и оценивать риски и последствия, формировать опыт, уметь находить позитивное в сложившейся ситуации, быть готовым действовать в отсутствие гарантий успеха.

МЕТАПРЕДМЕТНЫЕ РЕЗУЛЬТАТЫ

В результате изучения русского языка на уровне основного общего образования у обучающегося будут сформированы **следующие метапредметные результаты**: познавательные универсальные учебные действия, коммуникативные универсальные учебные действия, регулятивные универсальные учебные действия, совместная деятельность.

У обучающегося будут сформированы следующие **базовые логические действия как часть познавательных универсальных учебных действий**:

выявлять и характеризовать существенные признаки языковых единиц, языковых явлений и процессов;

устанавливать существенный признак классификации языковых единиц (явлений), основания для обобщения и сравнения, критерии проводимого анализа, классифицировать языковые единицы по существенному признаку;

выявлять закономерности и противоречия в рассматриваемых фактах, данных и наблюдениях, предлагать критерии для выявления закономерностей и противоречий;

выявлять дефицит информации текста, необходимой для решения поставленной учебной задачи;

выявлять причинно-следственные связи при изучении языковых процессов, делать выводы с использованием дедуктивных и индуктивных умозаключений, умозаключений по аналогии, формулировать гипотезы о взаимосвязях;

самостоятельно выбирать способ решения учебной задачи при работе с разными типами текстов, разными единицами языка, сравнивая варианты решения и выбирая оптимальный вариант с учётом самостоятельно выделенных критериев.

У обучающегося будут сформированы следующие **базовые исследовательские действия как часть познавательных универсальных учебных действий**:

использовать вопросы как исследовательский инструмент познания в языковом образовании;

формулировать вопросы, фиксирующие несоответствие между реальным и желательным состоянием ситуации, и самостоятельно устанавливать искомое и данное;

формировать гипотезу об истинности собственных суждений и суждений других, аргументировать свою позицию, мнение;

составлять алгоритм действий и использовать его для решения учебных задач;

проводить по самостоятельно составленному плану небольшое исследование по установлению особенностей языковых единиц, процессов, причинно-следственных связей и зависимостей объектов между собой;

оценивать на применимость и достоверность информацию, полученную в ходе лингвистического исследования (эксперимента);

самостоятельно формулировать обобщения и выводы по результатам проведённого наблюдения, исследования, владеть инструментами оценки достоверности полученных выводов и обобщений;

прогнозировать возможное дальнейшее развитие процессов, событий

и их последствия в аналогичных или сходных ситуациях, а также выдвигать предположения об их развитии в новых условиях и контекстах.

У обучающегося будут сформированы следующие **умения работать с информацией как часть познавательных универсальных учебных действий**:

применять различные методы, инструменты и запросы при поиске и отборе информации с учётом предложенной учебной задачи и заданных критериев;

выбирать, анализировать, интерпретировать, обобщать и систематизировать информацию, представленную в текстах, таблицах, схемах;

использовать различные виды аудирования и чтения для оценки текста с точки зрения достоверности и применимости содержащейся в нём информации и усвоения необходимой информации с целью решения учебных задач;

использовать смысловое чтение для извлечения, обобщения и систематизации информации из одного или нескольких источников с учётом поставленных целей;

находить сходные аргументы (подтверждающие или опровергающие одну и ту же идею, версию) в различных информационных источниках;

самостоятельно выбирать оптимальную форму представления информации (текст, презентация, таблица, схема) и иллюстрировать решаемые задачи несложными схемами, диаграммами, иной графикой и их комбинациями в зависимости от коммуникативной установки;

оценивать надёжность информации по критериям, предложенным учителем или сформулированным самостоятельно;

эффективно запоминать и систематизировать информацию.

У обучающегося будут сформированы следующие **умения общения как часть коммуникативных универсальных учебных действий**:

воспринимать и формулировать суждения, выражать эмоции в соответствии с условиями и целями общения; выражать себя (свою точку зрения) в диалогах и дискуссиях, в устной монологической речи и в письменных текстах;

распознавать невербальные средства общения, понимать значение социальных знаков;

знать и распознавать предпосылки конфликтных ситуаций и смягчать конфликты, вести переговоры;

понимать намерения других, проявлять уважительное отношение к собеседнику и в корректной форме формулировать свои возражения;

в ходе диалога (дискуссии) задавать вопросы по существу обсуждаемой темы и высказывать идеи, нацеленные на решение задачи и поддержание благожелательности общения;

сопоставлять свои суждения с суждениями других участников диалога, обнаруживать различие и сходство позиций;

публично представлять результаты проведённого языкового анализа, выполненного лингвистического эксперимента, исследования, проекта;

самостоятельно выбирать формат выступления с учётом цели презентации и особенностей аудитории и в соответствии с ним составлять устные и письменные тексты с использованием иллюстративного материала.

У обучающегося будут сформированы следующие умения самоорганизации как части регулятивных универсальных учебных действий:

выявлять проблемы для решения в учебных и жизненных ситуациях;

ориентироваться в различных подходах к принятию решений (индивидуальное, принятие решения в группе, принятие решения группой);

самостоятельно составлять алгоритм решения задачи (или его часть), выбирать способ решения учебной задачи с учётом имеющихся ресурсов и собственных возможностей, аргументировать предлагаемые варианты решений;

самостоятельно составлять план действий, вносить необходимые коррективы в ходе его реализации;

делать выбор и брать ответственность за решение.

У обучающегося будут сформированы следующие умения самоконтроля, эмоционального интеллекта как части регулятивных универсальных учебных действий:

владеть разными способами самоконтроля (в том числе речевого), самомотивации и рефлексии;

давать адекватную оценку учебной ситуации и предлагать план её изменения;

предвидеть трудности, которые могут возникнуть при решении учебной задачи, и адаптировать решение к меняющимся обстоятельствам;

объяснять причины достижения (недостижения) результата деятельности; понимать причины коммуникативных неудач и уметь предупреждать их, давать оценку приобретённому речевому опыту и корректировать собственную речь с учётом целей и условий общения; оценивать соответствие результата цели и условиям общения;

развивать способность управлять собственными эмоциями и эмоциями других;

выявлять и анализировать причины эмоций; понимать мотивы и намерения другого человека, анализируя речевую ситуацию; регулировать способ выражения собственных эмоций;

осознанно относиться к другому человеку и его мнению;

признавать своё и чужое право на ошибку;

принимать себя и других, не осуждая;

проявлять открытость;

осознавать невозможность контролировать всё вокруг.

У обучающегося будут сформированы следующие **умения совместной деятельности**:

понимать и использовать преимущества командной и индивидуальной работы при решении конкретной проблемы, обосновывать необходимость применения групповых форм взаимодействия при решении поставленной задачи;

принимать цель совместной деятельности, коллективно строить действия по её достижению: распределять роли, договариваться, обсуждать процесс и результат совместной работы;

уметь обобщать мнения нескольких людей, проявлять готовность руководить, выполнять поручения, подчиняться;

планировать организацию совместной работы, определять свою роль (с учётом предпочтений и возможностей всех участников взаимодействия), распределять задачи между членами команды, участвовать в групповых формах работы (обсуждения, обмен мнениями, «мозговой штурм» и другие);

выполнять свою часть работы, достигать качественный результат по своему направлению и координировать свои действия с действиями других членов команды;

оценивать качество своего вклада в общий продукт по критериям, самостоятельно сформулированным участниками взаимодействия, сравнивать результаты с исходной задачей и вклад каждого члена команды в достижение результатов, разделять сферу ответственности и проявлять готовность к представлению отчёта перед группой.

ПРЕДМЕТНЫЕ РЕЗУЛЬТАТЫ

5 КЛАСС

Общие сведения о языке

Осознавать богатство и выразительность русского языка, приводить примеры, свидетельствующие об этом.

Знать основные разделы лингвистики, основные единицы языка и речи (звук, морфема, слово, словосочетание, предложение).

Язык и речь

Характеризовать различия между устной и письменной речью, диалогом и монологом, учитывать особенности видов речевой деятельности при решении практико-ориентированных учебных задач и в повседневной жизни.

Создавать устные монологические высказывания объёмом не менее 5 предложений на основе жизненных наблюдений, чтения научно-учебной, художественной и научно-популярной литературы.

Участвовать в диалоге на лингвистические темы (в рамках изученного) и в диалоге/полилоге на основе жизненных наблюдений объёмом не менее 3 реплик.

Владеть различными видами аудирования: выборочным, ознакомительным, детальным – научно-учебных и художественных текстов различных функционально-смысловых типов речи.

Владеть различными видами чтения: просмотровым, ознакомительным, изучающим, поисковым.

Устно пересказывать прочитанный или прослушанный текст объёмом не менее 100 слов.

Понимать содержание прослушанных и прочитанных научно-учебных и художественных текстов различных функционально-смысловых типов речи объёмом не менее 150 слов: устно и письменно формулировать тему и главную мысль текста; формулировать вопросы по содержанию текста и отвечать на них; подробно и сжато передавать в письменной форме содержание исходного текста (для подробного изложения объём исходного текста должен составлять не менее 100 слов; для сжатого изложения – не менее 110 слов).

Осуществлять выбор языковых средств для создания высказывания в соответствии с целью, темой и коммуникативным замыслом.

Соблюдать на письме нормы современного русского литературного языка, в том числе во время списывания текста объёмом 90–100 слов; словарного диктанта объёмом 15–20 слов; диктанта на основе связного текста объёмом 90–100 слов, составленного с учётом ранее изученных правил правописания (в том числе содержащего изученные в течение первого года обучения орфограммы, пунктограммы и слова с непроверяемыми написаниями); уметь пользоваться разными видами лексических словарей; соблюдать в устной речи и на письме правила речевого этикета.

Текст

Распознавать основные признаки текста; членить текст на композиционно-смысловые части (абзацы); распознавать средства связи предложений и частей текста (формы слова, однокоренные слова, синонимы, антонимы, личные местоимения, повтор слова); применять эти знания при создании собственного текста (устного и письменного).

Проводить смысловой анализ текста, его композиционных особенностей, определять количество микротем и абзацев.

Характеризовать текст с точки зрения его соответствия основным признакам (наличие темы, главной мысли, грамматической связи предложений, цельности и относительной законченности); с точки зрения его принадлежности к функционально-смысловому типу речи.

Использовать знание основных признаков текста, особенностей функционально-смысловых типов речи, функциональных разновидностей языка в практике создания текста (в рамках изученного).

Применять знание основных признаков текста (повествование) в практике его создания.

Создавать тексты-повествования с опорой на жизненный и читательский опыт; тексты с опорой на сюжетную картину (в том числе сочинения-миниатюры объёмом 3 и более предложений; классные сочинения объёмом не менее 70 слов).

Восстанавливать деформированный текст; осуществлять корректировку восстановленного текста с опорой на образец.

Владеть умениями информационной переработки прослушанного и прочитанного научно-учебного, художественного и научно-популярного текстов: составлять план (простой, сложный) с целью дальнейшего воспроизведения содержания текста в устной и письменной форме; передавать содержание текста, в том числе с изменением лица рассказчика; извлекать информацию из различных источников, в том числе из лингвистических словарей и справочной литературы, и использовать её в учебной деятельности.

Представлять сообщение на заданную тему в виде презентации.

Редактировать собственные/созданные другими обучающимися тексты с целью совершенствования их содержания (проверка фактического материала, начальный логический анализ текста – целостность, связность, информативность).

Функциональные разновидности языка

Иметь общее представление об особенностях разговорной речи, функциональных стилей, языка художественной литературы.

Система языка

Фонетика. Графика. Орфоэпия

Характеризовать звуки; понимать различие между звуком и буквой, характеризовать систему звуков.

Проводить фонетический анализ слов.

Использовать знания по фонетике, графике и орфоэпии в практике произношения и правописания слов.

Орфография

Оперировать понятием «орфограмма» и различать буквенные и небуквенные орфограммы при проведении орфографического анализа слова.

Распознавать изученные орфограммы.

Применять знания по орфографии в практике правописания (в том числе применять знание о правописании разделительных **ъ** и **ь**).

Лексикология

Объяснять лексическое значение слова разными способами (подбор однокоренных слов; подбор синонимов и антонимов; определение значения слова по контексту, с помощью толкового словаря).

Распознавать однозначные и многозначные слова, различать прямое и переносное значения слова.

Распознавать синонимы, антонимы, омонимы; различать многозначные слова и омонимы; уметь правильно употреблять слова-паронимы.

Характеризовать тематические группы слов, родовые и видовые понятия.

Проводить лексический анализ слов (в рамках изученного).

Уметь пользоваться лексическими словарями (толковым словарём, словарями синонимов, антонимов, омонимов, паронимов).

Морфемика. Орфография

Характеризовать морфему как минимальную значимую единицу языка.

Распознавать морфемы в слове (корень, приставку, суффикс, окончание), выделять основу слова.

Находить чередование звуков в морфемах (в том числе чередование гласных с нулём звука).

Проводить морфемный анализ слов.

Применять знания по морфемике при выполнении языкового анализа различных видов и в практике правописания неизменяемых приставок и приставок на -з (-с); ы – и после приставок; корней с безударными

проверяемыми, непроверяемыми, чередующимися гласными (в рамках изученного); корней с проверяемыми, непроверяемыми, непроизносимыми согласными (в рамках изученного); ё – о после шипящих в корне слова; **ы** – **и** после **ц**.

Проводить орфографический анализ слов (в рамках изученного).

Уместно использовать слова с суффиксами оценки в собственной речи.

Морфология. Культура речи. Орфография

Применять знания о частях речи как лексико-грамматических разрядах слов, о грамматическом значении слова, о системе частей речи в русском языке для решения практико-ориентированных учебных задач.

Распознавать имена существительные, имена прилагательные, глаголы.

Проводить морфологический анализ имён существительных, частичный морфологический анализ имён прилагательных, глаголов.

Проводить орфографический анализ имён существительных, имён прилагательных, глаголов (в рамках изученного).

Применять знания по морфологии при выполнении языкового анализа различных видов и в речевой практике.

Имя существительное

Определять общее грамматическое значение, морфологические признаки и синтаксические функции имени существительного; объяснять его роль в речи.

Определять лексико-грамматические разряды имён существительных.

Различать типы склонения имён существительных, выявлять разносклоняемые и несклоняемые имена существительные.

Проводить морфологический анализ имён существительных.

Соблюдать нормы словоизменения, произношения имён существительных, постановки в них ударения (в рамках изученного), употребления несклоняемых имён существительных.

Соблюдать правила правописания имён существительных: безударных окончаний; **о** – **е** (ё) после шипящих и **ц** в суффиксах и окончаниях; суффиксов **-чик-** – **-щик-**, **-ек-** – **-ик-** (**-чик-**); корней с чередованием **а** // **о**: **-лаг-** – **-лож-**; **-раст-** – **-ращ-** – **-рос-**; **-гар-** – **-гор-**, **-зар-** – **-зор-**; **-клан-** – **-клон-**, **-скак-** – **-скоч-**; употребления (неупотребления) **ь** на конце имён существительных после шипящих; слитное и раздельное написание **не** с именами существительными; правописание собственных имён существительных.

Имя прилагательное

Определять общее грамматическое значение, морфологические признаки и синтаксические функции имени прилагательного; объяснять его роль в речи; различать полную и краткую формы имён прилагательных.

Проводить частичный морфологический анализ имён прилагательных (в рамках изученного).

Соблюдать нормы словоизменения, произношения имён прилагательных, постановки в них ударения (в рамках изученного).

Соблюдать правила правописания имён прилагательных: безударных окончаний; **о** – **е** после шипящих и **ц** в суффиксах и окончаниях; кратких форм имён прилагательных с основой на шипящие; правила слитного и раздельного написания **не** с именами прилагательными.

Глагол

Определять общее грамматическое значение, морфологические признаки и синтаксические функции глагола; объяснять его роль в словосочетании и предложении, а также в речи.

Различать глаголы совершенного и несовершенного вида, возвратные и невозвратные.

Называть грамматические свойства инфинитива (неопределённой формы) глагола, выделять его основу; выделять основу настоящего (будущего простого) времени глагола.

Определять спряжение глагола, уметь спрягать глаголы.

Проводить частичный морфологический анализ глаголов (в рамках изученного).

Соблюдать нормы словоизменения глаголов, постановки ударения в глагольных формах (в рамках изученного).

Соблюдать правила правописания глаголов: корней с чередованием **е** // **и**; использования **ь** после шипящих как показателя грамматической формы в инфинитиве, в форме 2-го лица единственного числа; **-тся** и **-ться** в глаголах; суффиксов **-ова-** – **-ева-**, **-ыва-** – **-ива-**; личных окончаний глагола, гласной перед суффиксом **-л-** в формах прошедшего времени глагола; слитного и раздельного написания **не** с глаголами.

Синтаксис. Культура речи. Пунктуация

Распознавать единицы синтаксиса (словосочетание и предложение); проводить синтаксический анализ словосочетаний и простых предложений; проводить пунктуационный анализ простых осложнённых и сложных предложений (в рамках изученного); применять знания по синтаксису и пунктуации при выполнении языкового анализа различных видов и в речевой практике.

Распознавать словосочетания по морфологическим свойствам главного слова (именные, глагольные, наречные); простые неосложнённые предложения; простые предложения, осложнённые однородными членами, включая предложения с обобщающим словом при однородных членах, обращением; распознавать предложения по цели высказывания (повествовательные, побудительные, вопросительные), эмоциональной окраске (восклицательные и невосклицательные), количеству грамматических основ (простые и сложные), наличию второстепенных членов (распространённые и нераспространённые); определять главные (грамматическую основу) и второстепенные члены предложения, морфологические средства выражения подлежащего (именем существительным или местоимением в именительном падеже, сочетанием имени существительного в форме именительного падежа с существительным или местоимением в форме творительного падежа с предлогом; сочетанием имени числительного в форме именительного падежа с существительным в форме родительного падежа) и сказуемого (глаголом, именем существительным, именем прилагательным), средства выражения второстепенных членов предложения (в рамках изученного).

Соблюдать на письме пунктуационные правила при постановке тире между подлежащим и сказуемым, выборе знаков препинания в предложениях с однородными членами, связанными бессоюзной связью, одиночным союзом **и**, союзами **а, но, однако, зато, да** (в значении **и**), **да** (в значении **но**); с обобщающим словом при однородных членах; с обращением; в предложениях с прямой речью; в сложных предложениях, состоящих из частей, связанных бессоюзной связью и союзами **и, но, а, однако, зато, да**; оформлять на письме диалог.

Проводить пунктуационный анализ предложения (в рамках изученного).

6 КЛАСС

Общие сведения о языке

Характеризовать функции русского языка как государственного языка Российской Федерации и языка межнационального общения, приводить примеры использования русского языка как государственного языка Российской Федерации и как языка межнационального общения (в рамках изученного).

Иметь представление о русском литературном языке.

Язык и речь

Создавать устные монологические высказывания объёмом не менее 6 предложений на основе жизненных наблюдений, чтения научно-учебной,

художественной и научно-популярной литературы (монолог-описание, монолог-повествование, монолог-рассуждение); выступать с сообщением на лингвистическую тему.

Участвовать в диалоге (побуждение к действию, обмен мнениями) объёмом не менее 4 реплик.

Владеть различными видами аудирования: выборочным, ознакомительным, детальным – научно-учебных и художественных текстов различных функционально-смысловых типов речи.

Владеть различными видами чтения: просмотровым, ознакомительным, изучающим, поисковым.

Устно пересказывать прочитанный или прослушанный текст объёмом не менее 110 слов.

Понимать содержание прослушанных и прочитанных научно-учебных и художественных текстов различных функционально-смысловых типов речи объёмом не менее 180 слов: устно и письменно формулировать тему и главную мысль текста, вопросы по содержанию текста и отвечать на них; подробно и сжато передавать в устной и письменной форме содержание прочитанных научно-учебных и художественных текстов различных функционально-смысловых типов речи (для подробного изложения объём исходного текста должен составлять не менее 160 слов; для сжатого изложения – не менее 165 слов).

Осуществлять выбор лексических средств в соответствии с речевой ситуацией; пользоваться словарями иностранных слов, устаревших слов; оценивать свою и чужую речь с точки зрения точного, уместного и выразительного словоупотребления; использовать толковые словари.

Соблюдать в устной речи и на письме нормы современного русского литературного языка, в том числе во время списывания текста объёмом 100–110 слов; словарного диктанта объёмом 20–25 слов; диктанта на основе связного текста объёмом 100–110 слов, составленного с учётом ранее изученных правил правописания (в том числе содержащего изученные в течение второго года обучения орфограммы, пунктограммы и слова с непроверяемыми написаниями); соблюдать в устной речи и на письме правила речевого этикета.

Текст

Анализировать текст с точки зрения его соответствия основным признакам; с точки зрения его принадлежности к функционально-смысловому типу речи.

Характеризовать тексты различных функционально-смысловых типов речи; характеризовать особенности описания как типа речи (описание внешности человека, помещения, природы, местности, действий).

Выявлять средства связи предложений в тексте, в том числе притяжательные и указательные местоимения, видо-временную соотнесённость глагольных форм.

Применять знания о функционально-смысловых типах речи при выполнении анализа различных видов и в речевой практике; использовать знание основных признаков текста в практике создания собственного текста.

Проводить смысловой анализ текста, его композиционных особенностей, определять количество микротем и абзацев.

Создавать тексты различных функционально-смысловых типов речи (повествование, описание внешности человека, помещения, природы, местности, действий) с опорой на жизненный и читательский опыт; произведение искусства (в том числе сочинения-миниатюры объёмом 5 и более предложений; классные сочинения объёмом не менее 100 слов с учётом функциональной разновидности и жанра сочинения, характера темы).

Владеть умениями информационной переработки текста: составлять план прочитанного текста (простой, сложный; назывной, вопросный) с целью дальнейшего воспроизведения содержания текста в устной и письменной форме; выделять главную и второстепенную информацию в прослушанном и прочитанном тексте; извлекать информацию из различных источников, в том числе из лингвистических словарей и справочной литературы, и использовать её в учебной деятельности.

Представлять сообщение на заданную тему в виде презентации.

Представлять содержание прослушанного или прочитанного научно-учебного текста в виде таблицы, схемы; представлять содержание таблицы, схемы в виде текста.

Редактировать собственные тексты с опорой на знание норм современного русского литературного языка.

Функциональные разновидности языка

Характеризовать особенности официально-делового стиля речи, научного стиля речи; перечислять требования к составлению словарной статьи и научного сообщения; анализировать тексты разных функциональных разновидностей языка и жанров (рассказ; заявление, расписка; словарная статья, научное сообщение).

Применять знания об официально-деловом и научном стиле при выполнении языкового анализа различных видов и в речевой практике.

СИСТЕМА ЯЗЫКА

Лексикология. Культура речи

Различать слова с точки зрения их происхождения: исконно русские и заимствованные слова; различать слова с точки зрения их принадлежности к активному или пассивному запасу: неологизмы, устаревшие слова (историзмы и архаизмы); различать слова с точки зрения сферы их употребления: общеупотребительные слова и слова ограниченной сферы употребления (диалектизмы, термины, профессионализмы, жаргонизмы); определять стилистическую окраску слова. Проводить лексический анализ слов.

Распознавать эпитеты, метафоры, олицетворения; понимать их основное коммуникативное назначение в художественном тексте и использовать в речи с целью повышения её богатства и выразительности.

Распознавать в тексте фразеологизмы, уметь определять их значения; характеризовать ситуацию употребления фразеологизма.

Осуществлять выбор лексических средств в соответствии с речевой ситуацией; пользоваться словарями иностранных слов, устаревших слов; оценивать свою и чужую речь с точки зрения точного, уместного и выразительного словоупотребления; использовать толковые словари.

Словообразование. Культура речи. Орфография

Распознавать формообразующие и словообразующие морфемы в слове; выделять производящую основу.

Определять способы словообразования (приставочный, суффиксальный, приставочно-суффиксальный, бессуффиксный, сложение, переход из одной части речи в другую); проводить морфемный и словообразовательный анализ слов; применять знания по морфемике и словообразованию при выполнении языкового анализа различных видов.

Соблюдать нормы словообразования имён прилагательных. Распознавать изученные орфограммы; проводить орфографический анализ слов; применять знания по орфографии в практике правописания.

Соблюдать правила правописания сложных и сложносокращённых слов; правила правописания корня **-кас-** – **-кос-** с чередованием **а** // **о**, гласных в приставках **пре-** и **при-**.

Морфология. Культура речи. Орфография

Характеризовать особенности словообразования имён существительных.

Соблюдать правила слитного и дефисного написания **пол-** и **полу-** со словами.

Соблюдать нормы произношения, постановки ударения (в рамках изученного), словоизменения имён существительных.

Различать качественные, относительные и притяжательные имена прилагательные, степени сравнения качественных имён прилагательных.

Соблюдать нормы словообразования имён прилагательных; нормы произношения имён прилагательных, нормы ударения (в рамках изученного); соблюдать правила правописания **н** и **нн** в именах прилагательных, суффиксов **-к-** и **-ск-** имён прилагательных, сложных имён прилагательных.

Распознавать числительные; определять общее грамматическое значение имени числительного; различать разряды имён числительных по значению, по строению.

Уметь склонять числительные и характеризовать особенности склонения, словообразования и синтаксических функций числительных; характеризовать роль имён числительных в речи.

Правильно употреблять собирательные имена числительные; соблюдать правила правописания имён числительных, в том числе написание **ь** в именах числительных; написание двойных согласных; слитное, отдельное, дефисное написание числительных; правила правописания окончаний числительных.

Распознавать местоимения; определять общее грамматическое значение; различать разряды местоимений; уметь склонять местоимения; характеризовать особенности их склонения, словообразования, синтаксических функций, роли в речи.

Правильно употреблять местоимения в соответствии с требованиями русского речевого этикета, в том числе местоимения 3-го лица в соответствии со смыслом предшествующего текста (устранение двусмысленности, неточности); соблюдать правила правописания местоимений с **не** и **ни**, слитного, отдельного и дефисного написания местоимений.

Распознавать переходные и непереходные глаголы; разноспрягаемые глаголы; определять наклонение глагола, значение глаголов в изъявительном, условном и повелительном наклонении; различать безличные и личные глаголы; использовать личные глаголы в безличном значении.

Соблюдать правила правописания **ь** в формах глагола повелительного наклонения.

Проводить морфологический анализ имён прилагательных, имён числительных, местоимений, глаголов; применять знания по морфологии при выполнении языкового анализа различных видов и в речевой практике.

Проводить фонетический анализ слов; использовать знания по фонетике и графике в практике произношения и правописания слов.

Распознавать изученные орфограммы; проводить орфографический анализ слов; применять знания по орфографии в практике правописания.

Проводить синтаксический анализ словосочетаний, синтаксический и пунктуационный анализ предложений (в рамках изученного), применять знания по синтаксису и пунктуации при выполнении языкового анализа различных видов и в речевой практике.

7 КЛАСС

Общие сведения о языке

Иметь представление о языке как развивающемся явлении.

Осознавать взаимосвязь языка, культуры и истории народа (приводить примеры).

Язык и речь

Создавать устные монологические высказывания объёмом не менее 7 предложений на основе наблюдений, личных впечатлений, чтения научно-учебной, художественной и научно-популярной литературы (монолог-описание, монолог-рассуждение, монолог-повествование); выступать с научным сообщением.

Участвовать в диалоге на лингвистические темы (в рамках изученного) и темы на основе жизненных наблюдений объёмом не менее 5 реплик.

Владеть различными видами диалога: диалог – запрос информации, диалог – сообщение информации.

Владеть различными видами аудирования (выборочное, ознакомительное, детальное) публицистических текстов различных функционально-смысловых типов речи.

Владеть различными видами чтения: просмотровым, ознакомительным, изучающим, поисковым.

Устно пересказывать прослушанный или прочитанный текст объёмом не менее 120 слов.

Понимать содержание прослушанных и прочитанных публицистических текстов (рассуждение-доказательство, рассуждение-объяснение, рассуждение-размышление) объёмом не менее 230 слов: устно и письменно формулировать тему и главную мысль текста; формулировать вопросы по содержанию текста и отвечать на них; подробно, сжато и выборочно

передавать в устной и письменной форме содержание прослушанных публицистических текстов (для подробного изложения объём исходного текста должен составлять не менее 180 слов; для сжатого и выборочного изложения – не менее 200 слов).

Осуществлять адекватный выбор языковых средств для создания высказывания в соответствии с целью, темой и коммуникативным замыслом.

Соблюдать в устной речи и на письме нормы современного русского литературного языка, в том числе во время списывания текста объёмом 110–120 слов; словарного диктанта объёмом 25–30 слов; диктанта на основе связного текста объёмом 110–120 слов, составленного с учётом ранее изученных правил правописания (в том числе содержащего изученные в течение третьего года обучения орфограммы, пунктограммы и слова с непроверяемыми написаниями); соблюдать на письме правила речевого этикета.

Текст

Анализировать текст с точки зрения его соответствия основным признакам; выявлять его структуру, особенности абзацного членения, языковые средства выразительности в тексте: фонетические (звукопись), словообразовательные, лексические.

Проводить смысловой анализ текста, его композиционных особенностей, определять количество микротем и абзацев.

Выявлять лексические и грамматические средства связи предложений и частей текста.

Создавать тексты различных функционально-смысловых типов речи с опорой на жизненный и читательский опыт; на произведения искусства (в том числе сочинения-миниатюры объёмом 6 и более предложений; классные сочинения объёмом не менее 150 слов с учётом стиля и жанра сочинения, характера темы).

Владеть умениями информационной переработки текста: составлять план прочитанного текста (простой, сложный; назывной, вопросный, тезисный) с целью дальнейшего воспроизведения содержания текста в устной и письменной форме; выделять главную и второстепенную информацию в тексте; передавать содержание текста с изменением лица рассказчика; использовать способы информационной переработки текста; извлекать информацию из различных источников, в том числе из лингвистических словарей и справочной литературы, и использовать её в учебной деятельности.

Представлять сообщение на заданную тему в виде презентации.

Представлять содержание научно-учебного текста в виде таблицы, схемы; представлять содержание таблицы, схемы в виде текста.

Редактировать тексты: сопоставлять исходный и отредактированный тексты; редактировать собственные тексты с целью совершенствования их содержания и формы с опорой на знание норм современного русского литературного языка.

Функциональные разновидности языка

Характеризовать функциональные разновидности языка: разговорную речь и функциональные стили (научный, публицистический, официально-деловой), язык художественной литературы.

Характеризовать особенности публицистического стиля (в том числе сферу употребления, функции), употребления языковых средств выразительности в текстах публицистического стиля, нормы построения текстов публицистического стиля, особенности жанров (интервью, репортаж, заметка).

Создавать тексты публицистического стиля в жанре репортажа, заметки, интервью; оформлять деловые бумаги (инструкция).

Владеть нормами построения текстов публицистического стиля.

Характеризовать особенности официально-делового стиля (в том числе сферу употребления, функции, языковые особенности), особенности жанра инструкции.

Применять знания о функциональных разновидностях языка при выполнении языкового анализа различных видов и в речевой практике.

Система языка

Распознавать изученные орфограммы; проводить орфографический анализ слов; применять знания по орфографии в практике правописания.

Использовать знания по морфемике и словообразованию при выполнении языкового анализа различных видов и в практике правописания.

Объяснять значения фразеологизмов, пословиц и поговорок, афоризмов, крылатых слов (на основе изученного), в том числе с использованием фразеологических словарей русского языка.

Распознавать метафору, олицетворение, эпитет, гиперболу, литоту; понимать их коммуникативное назначение в художественном тексте и использовать в речи как средство выразительности.

Характеризовать слово с точки зрения сферы его употребления, происхождения, активного и пассивного запаса и стилистической окраски; проводить лексический анализ слов; применять знания по лексике и

фразеологии при выполнении языкового анализа различных видов и в речевой практике.

Распознавать омонимию слов разных частей речи; различать лексическую и грамматическую омонимию; понимать особенности употребления омонимов в речи.

Использовать грамматические словари и справочники в речевой практике.

Морфология. Культура речи

Распознавать причастия и деепричастия, наречия, служебные слова (предлоги, союзы, частицы), междометия, звукоподражательные слова и проводить их морфологический анализ: определять общее грамматическое значение, морфологические признаки, синтаксические функции.

Причастие

Характеризовать причастие как особую форму глагола, определять признаки глагола и имени прилагательного в причастии; определять синтаксические функции причастия.

Распознавать причастия настоящего и прошедшего времени, действительные и страдательные причастия, различать и характеризовать полные и краткие формы страдательных причастий, склонять причастия.

Проводить морфологический, орфографический анализ причастий, применять это умение в речевой практике.

Составлять словосочетания с причастием в роли зависимого слова, конструировать причастные обороты.

Уместно использовать причастия в речи, различать созвучные причастия и имена прилагательные (**висящий — висячий, горящий — горячий**). Правильно ставить ударение в некоторых формах причастий, применять правила правописания падежных окончаний и суффиксов причастий; **н** и **нн** в причастиях и отглагольных именах прилагательных, написания гласной перед суффиксом **-вш-** действительных причастий прошедшего времени, перед суффиксом **-нн-** страдательных причастий прошедшего времени, написания **не** с причастиями.

Правильно расставлять знаки препинания в предложениях с причастным оборотом.

Проводить синтаксический и пунктуационный анализ предложений с причастным оборотом (в рамках изученного).

Деепричастие

Определять признаки глагола и наречия в деепричастии, синтаксическую функцию деепричастия.

Распознавать деепричастия совершенного и несовершенного вида.

Проводить морфологический, орфографический анализ деепричастий, применять это умение в речевой практике.

Конструировать деепричастный оборот, определять роль деепричастия в предложении.

Уместно использовать деепричастия в речи.

Правильно ставить ударение в деепричастиях.

Применять правила написания гласных в суффиксах деепричастий, правила слитного и раздельного написания **не** с деепричастиями.

Правильно строить предложения с одиночными деепричастиями и деепричастными оборотами.

Правильно расставлять знаки препинания в предложениях с одиночным деепричастием и деепричастным оборотом.

Проводить синтаксический и пунктуационный анализ предложений с одиночным деепричастием и деепричастным оборотом (в рамках изученного).

Наречие

Распознавать наречия в речи. Определять общее грамматическое значение наречий; различать разряды наречий по значению; характеризовать особенности словообразования наречий, их синтаксических свойств, роли в речи.

Проводить морфологический, орфографический анализ наречий (в рамках изученного), применять это умение в речевой практике.

Соблюдать нормы образования степеней сравнения наречий, произношения наречий, постановки в них ударения.

Применять правила слитного, раздельного и дефисного написания наречий; написания **н** и **нн** в наречиях на **-о** и **-е**; написания суффиксов **-а** и **-о** наречий с приставками **из-**, **до-**, **с-**, **в-**, **на-**, **за-**; употребления **ь** на конце наречий после шипящих; написания суффиксов наречий **-о** и **-е** после шипящих; написания **е** и **и** в приставках **не-** и **ни-** наречий; слитного и раздельного написания **не** с наречиями.

Слова категории состояния

Определять общее грамматическое значение, морфологические признаки слов категории состояния, характеризовать их синтаксическую функцию и роль в речи.

Служебные части речи

Давать общую характеристику служебных частей речи, объяснять их отличия от самостоятельных частей речи.

Предлог

Характеризовать предлог как служебную часть речи, различать производные и непроизводные предлоги, простые и составные предлоги.

Употреблять предлоги в речи в соответствии с их значением и стилистическими особенностями, соблюдать нормы правописания производных предлогов.

Соблюдать нормы употребления имён существительных и местоимений с предлогами, предлогов **из – с, в – на** в составе словосочетаний, правила правописания производных предлогов.

Проводить морфологический анализ предлогов, применять это умение при выполнении языкового анализа различных видов и в речевой практике.

Союз

Характеризовать союз как служебную часть речи, различать разряды союзов по значению, по строению, объяснять роль союзов в тексте, в том числе как средств связи однородных членов предложения и частей сложного предложения.

Употреблять союзы в речи в соответствии с их значением и стилистическими особенностями, соблюдать правила правописания союзов, постановки знаков препинания в сложных союзных предложениях, постановки знаков препинания в предложениях с союзом **и**.

Проводить морфологический анализ союзов, применять это умение в речевой практике.

Частица

Характеризовать частицу как служебную часть речи, различать разряды частиц по значению, по составу, объяснять роль частиц в передаче различных оттенков значения в слове и тексте, в образовании форм глагола, понимать интонационные особенности предложений с частицами.

Употреблять частицы в речи в соответствии с их значением и стилистической окраской; соблюдать нормы правописания частиц.

Проводить морфологический анализ частиц, применять это умение в речевой практике.

Междометия и звукоподражательные слова

Характеризовать междометия как особую группу слов, различать группы междометий по значению, объяснять роль междометий в речи, характеризовать особенности звукоподражательных слов и их употребление в разговорной речи, в художественной литературе.

Проводить морфологический анализ междометий, применять это умение в речевой практике.

Соблюдать пунктуационные правила оформления предложений с междометиями.

Различать грамматические омонимы.

8 КЛАСС

Общие сведения о языке

Иметь представление о русском языке как одном из славянских языков.

Язык и речь

Создавать устные монологические высказывания объёмом не менее 8 предложений на основе жизненных наблюдений, личных впечатлений, чтения научно-учебной, художественной, научно-популярной и публицистической литературы (монолог-описание, монолог-рассуждение, монолог-повествование); выступать с научным сообщением.

Участвовать в диалоге на лингвистические темы (в рамках изученного) и темы на основе жизненных наблюдений (объём не менее 6 реплик).

Владеть различными видами аудирования: выборочным, ознакомительным, детальным – научно-учебных, художественных, публицистических текстов различных функционально-смысловых типов речи.

Владеть различными видами чтения: просмотровым, ознакомительным, изучающим, поисковым.

Устно пересказывать прочитанный или прослушанный текст объёмом не менее 140 слов.

Понимать содержание прослушанных и прочитанных научно-учебных, художественных, публицистических текстов различных функционально-смысловых типов речи объёмом не менее 280 слов: подробно, сжато и выборочно передавать в устной и письменной форме содержание прослушанных и прочитанных научно-учебных, художественных, публицистических текстов различных функционально-смысловых типов речи (для подробного изложения объём исходного текста должен составлять не менее 230 слов; для сжатого и выборочного изложения – не менее 260 слов).

Осуществлять выбор языковых средств для создания высказывания в соответствии с целью, темой и коммуникативным замыслом.

Соблюдать в устной речи и на письме нормы современного русского литературного языка, в том числе во время списывания текста объёмом 120–140 слов; словарного диктанта объёмом 30–35 слов; диктанта на основе связного текста объёмом 120–140 слов, составленного с учётом ранее изученных правил правописания (в том числе содержащего изученные в течение четвёртого года обучения орфограммы, пунктограммы и слова с непроверяемыми написаниями); понимать особенности использования мимики и жестов в разговорной речи; объяснять национальную обусловленность норм речевого этикета; соблюдать в устной речи и на письме правила русского речевого этикета.

Текст

Анализировать текст с точки зрения его соответствия основным признакам: наличия темы, главной мысли, грамматической связи предложений, цельности и относительной законченности; указывать способы и средства связи предложений в тексте; анализировать текст с точки зрения его принадлежности к функционально-смысловому типу речи; анализировать языковые средства выразительности в тексте (фонетические, словообразовательные, лексические, морфологические).

Распознавать тексты разных функционально-смысловых типов речи; анализировать тексты разных функциональных разновидностей языка и жанров; применять эти знания при выполнении языкового анализа различных видов и в речевой практике.

Создавать тексты различных функционально-смысловых типов речи с опорой на жизненный и читательский опыт; тексты с опорой на произведения искусства (в том числе сочинения-миниатюры объёмом 7 и более предложений; классные сочинения объёмом не менее 200 слов с учётом стиля и жанра сочинения, характера темы).

Владеть умениями информационной переработки текста: создавать тезисы, конспект; извлекать информацию из различных источников, в том числе из лингвистических словарей и справочной литературы, и использовать её в учебной деятельности.

Представлять сообщение на заданную тему в виде презентации.

Представлять содержание прослушанного или прочитанного научно-учебного текста в виде таблицы, схемы; представлять содержание таблицы, схемы в виде текста.

Редактировать тексты: собственные и(или) созданные другими обучающимися тексты с целью совершенствования их содержания и формы, сопоставлять исходный и отредактированный тексты.

Функциональные разновидности языка

Характеризовать особенности официально-делового стиля (заявление, объяснительная записка, автобиография, характеристика) и научного стиля, основных жанров научного стиля (реферат, доклад на научную тему), выявлять сочетание различных функциональных разновидностей языка в тексте, средства связи предложений в тексте.

Создавать тексты официально-делового стиля (заявление, объяснительная записка, автобиография, характеристика), публицистических жанров; оформлять деловые бумаги.

Осуществлять выбор языковых средств для создания высказывания в соответствии с целью, темой и коммуникативным замыслом.

Система языка

Синтаксис. Культура речи. Пунктуация

Иметь представление о синтаксисе как разделе лингвистики.

Распознавать словосочетание и предложение как единицы синтаксиса.

Различать функции знаков препинания.

Словосочетание

Распознавать словосочетания по морфологическим свойствам главного слова: именные, глагольные, наречные; определять типы подчинительной связи слов в словосочетании: согласование, управление, примыкание; выявлять грамматическую синонимию словосочетаний.

Применять нормы построения словосочетаний.

Предложение

Характеризовать основные признаки предложения, средства оформления предложения в устной и письменной речи; различать функции знаков препинания.

Распознавать предложения по цели высказывания, эмоциональной окраске, характеризовать их интонационные и смысловые особенности, языковые формы выражения побуждения в побудительных предложениях; использовать в текстах публицистического стиля риторическое восклицание, вопросно-ответную форму изложения.

Распознавать предложения по количеству грамматических основ; различать способы выражения подлежащего, виды сказуемого и способы его выражения. Применять нормы построения простого предложения, использования инверсии; применять нормы согласования сказуемого с подлежащим, в том числе выраженным словосочетанием,

сложносокращёнными словами, словами **большинство – меньшинство**, количественными сочетаниями. Применять нормы постановки тире между подлежащим и сказуемым.

Распознавать предложения по наличию главных и второстепенных членов, предложения полные и неполные (понимать особенности употребления неполных предложений в диалогической речи, соблюдения в устной речи интонации неполного предложения).

Различать виды второстепенных членов предложения (согласованные и несогласованные определения, приложение как особый вид определения; прямые и косвенные дополнения, виды обстоятельств).

Распознавать односоставные предложения, их грамматические признаки, морфологические средства выражения главных членов; различать виды односоставных предложений (назывное предложение, определённо-личное предложение, неопределённо-личное предложение, обобщённо-личное предложение, безличное предложение); характеризовать грамматические различия односоставных предложений и двусоставных неполных предложений; выявлять синтаксическую синонимию односоставных и двусоставных предложений; понимать особенности употребления односоставных предложений в речи; характеризовать грамматические, интонационные и пунктуационные особенности предложений со словами **да, нет**.

Характеризовать признаки однородных членов предложения, средства их связи (союзная и бессоюзная связь); различать однородные и неоднородные определения; находить обобщающие слова при однородных членах; понимать особенности употребления в речи сочетаний однородных членов разных типов.

Применять нормы построения предложений с однородными членами, связанными двойными союзами **не только... но и, как... так и**.

Применять правила постановки знаков препинания в предложениях с однородными членами, связанными попарно, с помощью повторяющихся союзов (**и... и, или... или, либо... либо, ни... ни, то... то**); правила постановки знаков препинания в предложениях с обобщающим словом при однородных членах.

Распознавать простые неосложнённые предложения, в том числе предложения с неоднородными определениями; простые предложения, осложнённые однородными членами, включая предложения с обобщающим словом при однородных членах, осложнённые обособленными членами, обращением, вводными словами и предложениями, вставными конструкциями, междометиями.

Различать виды обособленных членов предложения, применять правила обособления согласованных и несогласованных определений (в том числе приложений), дополнений, обстоятельств, уточняющих членов, пояснительных и присоединительных конструкций. Применять правила постановки знаков препинания в предложениях со сравнительным оборотом; правила обособления согласованных и несогласованных определений (в том числе приложений), дополнений, обстоятельств, уточняющих членов, пояснительных и присоединительных конструкций; правила постановки знаков препинания в предложениях с вводными и вставными конструкциями, обращениями и междометиями.

Различать группы вводных слов по значению, различать вводные предложения и вставные конструкции; понимать особенности употребления предложений с вводными словами, вводными предложениями и вставными конструкциями, обращениями и междометиями в речи, понимать их функции; выявлять омонимию членов предложения и вводных слов, словосочетаний и предложений.

Применять нормы построения предложений с вводными словами и предложениями, вставными конструкциями, обращениями (распространёнными и нераспространёнными), междометиями.

Распознавать сложные предложения, конструкции с чужой речью (в рамках изученного).

Проводить синтаксический анализ словосочетаний, синтаксический и пунктуационный анализ предложений; применять знания по синтаксису и пунктуации при выполнении языкового анализа различных видов и в речевой практике.

9 КЛАСС

Общие сведения о языке

Осознавать роль русского языка в жизни человека, государства, общества; понимать внутренние и внешние функции русского языка и уметь рассказать о них.

Язык и речь

Создавать устные монологические высказывания объёмом не менее 80 слов на основе наблюдений, личных впечатлений, чтения научно-учебной, художественной и научно-популярной литературы: монолог-сообщение, монолог-описание, монолог-рассуждение, монолог-повествование; выступать с научным сообщением.

Участвовать в диалогическом и полилогическом общении (побуждение к действию, обмен мнениями, запрос информации, сообщение информации) на бытовые, научно-учебные (в том числе лингвистические) темы (объём не менее 6 реплик).

Владеть различными видами аудирования: выборочным, ознакомительным, детальным – научно-учебных, художественных, публицистических текстов различных функционально-смысловых типов речи.

Владеть различными видами чтения: просмотровым, ознакомительным, изучающим, поисковым.

Устно пересказывать прочитанный или прослушанный текст объёмом не менее 150 слов.

Осуществлять выбор языковых средств для создания высказывания в соответствии с целью, темой и коммуникативным замыслом.

Соблюдать в устной речи и на письме нормы современного русского литературного языка, в том числе во время списывания текста объёмом 140–160 слов; словарного диктанта объёмом 35–40 слов; диктанта на основе связного текста объёмом 140–160 слов, составленного с учётом ранее изученных правил правописания (в том числе содержащего изученные в течение пятого года обучения орфограммы, пунктограммы и слова с непроверяемыми написаниями).

Текст

Анализировать текст: определять и комментировать тему и главную мысль текста; подбирать заголовок, отражающий тему или главную мысль текста.

Устанавливать принадлежность текста к функционально-смысловому типу речи.

Находить в тексте типовые фрагменты – описание, повествование, рассуждение-доказательство, оценочные высказывания.

Прогнозировать содержание текста по заголовку, ключевым словам, зачину или концовке.

Выявлять отличительные признаки текстов разных жанров.

Создавать высказывание на основе текста: выражать своё отношение к прочитанному или прослушанному в устной и письменной форме.

Создавать тексты с опорой на жизненный и читательский опыт; на произведения искусства (в том числе сочинения-миниатюры объёмом 8 и более предложений или объёмом не менее 6–7 предложений сложной структуры, если этот объём позволяет раскрыть тему, выразить главную

мысль); классные сочинения объёмом не менее 250 слов с учётом стиля и жанра сочинения, характера темы.

Владеть умениями информационной переработки текста: выделять главную и второстепенную информацию в тексте; извлекать информацию из различных источников, в том числе из лингвистических словарей и справочной литературы, и использовать её в учебной деятельности.

Представлять сообщение на заданную тему в виде презентации.

Представлять содержание прослушанного или прочитанного научно-учебного текста в виде таблицы, схемы; представлять содержание таблицы, схемы в виде текста.

Подробно и сжато передавать в устной и письменной форме содержание прослушанных и прочитанных текстов различных функционально-смысловых типов речи (для подробного изложения объём исходного текста должен составлять не менее 280 слов; для сжатого и выборочного изложения – не менее 300 слов).

Редактировать собственные/созданные другими обучающимися тексты с целью совершенствования их содержания (проверка фактического материала, начальный логический анализ текста – целостность, связность, информативность).

Функциональные разновидности языка

Характеризовать сферу употребления, функции, типичные ситуации речевого общения, задачи речи, языковые средства, характерные для научного стиля; основные особенности языка художественной литературы; особенности сочетания элементов разговорной речи и разных функциональных стилей в художественном произведении.

Характеризовать разные функционально-смысловые типы речи, понимать особенности их сочетания в пределах одного текста; понимать особенности употребления языковых средств выразительности в текстах, принадлежащих к различным функционально-смысловым типам речи, функциональным разновидностям языка.

Использовать при создании собственного текста нормы построения текстов, принадлежащих к различным функционально-смысловым типам речи, функциональным разновидностям языка, нормы составления тезисов, конспекта, написания реферата.

Составлять тезисы, конспект, писать рецензию, реферат.

Оценивать чужие и собственные речевые высказывания разной функциональной направленности с точки зрения соответствия их коммуникативным требованиям и языковой правильности; исправлять речевые недостатки, редактировать текст.

Выявлять отличительные особенности языка художественной литературы в сравнении с другими функциональными разновидностями языка. Распознавать метафору, олицетворение, эпитет, гиперболу, сравнение.

Система языка

Синтаксис. Культура речи. Пунктуация

Сложносочинённое предложение

Выявлять основные средства синтаксической связи между частями сложного предложения.

Распознавать сложные предложения с разными видами связи, бессоюзные и союзные предложения (сложносочинённые и сложноподчинённые).

Характеризовать сложносочинённое предложение, его строение, смысловое, структурное и интонационное единство частей сложного предложения.

Выявлять смысловые отношения между частями сложносочинённого предложения, интонационные особенности сложносочинённых предложений с разными типами смысловых отношений между частями.

Понимать особенности употребления сложносочинённых предложений в речи.

Соблюдать основные нормы построения сложносочинённого предложения.

Понимать явления грамматической синонимии сложносочинённых предложений и простых предложений с однородными членами; использовать соответствующие конструкции в речи.

Проводить синтаксический и пунктуационный анализ сложносочинённых предложений.

Применять правила постановки знаков препинания в сложносочинённых предложениях.

Сложноподчинённое предложение

Распознавать сложноподчинённые предложения, выделять главную и придаточную части предложения, средства связи частей сложноподчинённого предложения.

Различать подчинительные союзы и союзные слова.

Различать виды сложноподчинённых предложений по характеру смысловых отношений между главной и придаточной частями, структуре, синтаксическим средствам связи, выявлять особенности их строения.

Выявлять сложноподчинённые предложения с несколькими придаточными, сложноподчинённые предложения с придаточной частью определительной, изъяснительной и обстоятельственной (места, времени, причины, образа действия, меры и степени, сравнения, условия, уступки, следствия, цели).

Выявлять однородное, неоднородное и последовательное подчинение придаточных частей.

Понимать явления грамматической синонимии сложноподчинённых предложений и простых предложений с обособленными членами; использовать соответствующие конструкции в речи.

Соблюдать основные нормы построения сложноподчинённого предложения.

Понимать особенности употребления сложноподчинённых предложений в речи.

Проводить синтаксический и пунктуационный анализ сложноподчинённых предложений.

Применять нормы построения сложноподчинённых предложений и правила постановки знаков препинания в них.

Бессоюзное сложное предложение

Характеризовать смысловые отношения между частями бессоюзного сложного предложения, интонационное и пунктуационное выражение этих отношений.

Соблюдать основные грамматические нормы построения бессоюзного сложного предложения.

Понимать особенности употребления бессоюзных сложных предложений в речи.

Проводить синтаксический и пунктуационный анализ бессоюзных сложных предложений.

Выявлять грамматическую синонимию бессоюзных сложных предложений и союзных сложных предложений, использовать соответствующие конструкции в речи; применять нормы постановки знаков препинания в бессоюзных сложных предложениях.

Сложные предложения с разными видами союзной и бессоюзной связи

Распознавать типы сложных предложений с разными видами связи.

Соблюдать основные нормы построения сложных предложений с разными видами связи.

Употреблять сложные предложения с разными видами связи в речи.

Проводить синтаксический и пунктуационный анализ сложных предложений с разными видами связи.

Применять правила постановки знаков препинания в сложных предложениях с разными видами связи.

Прямая и косвенная речь

Распознавать прямую и косвенную речь; выявлять синонимию предложений с прямой и косвенной речью.

Уметь цитировать и применять разные способы включения цитат в высказывание.

Соблюдать основные нормы построения предложений с прямой и косвенной речью, при цитировании.

Применять правила постановки знаков препинания в предложениях с прямой и косвенной речью, при цитировании.

ТЕМАТИЧЕСКОЕ ПЛАНИРОВАНИЕ 5 КЛАСС

№ п/п	Наименование разделов и тем программы	Количество часов		
		Всего	Контрольные работы	Практические работы
Раздел 1. Общие сведения о языке				
1.1	Богатство и выразительность русского языка. Лингвистика как наука о языке	2		
Итого по разделу		2		
Раздел 2. Язык и речь				
2.1	Язык и речь. Монолог. Диалог. Полилог. Виды речевой деятельности	7		
Итого по разделу		7		
Раздел 3. Текст				
3.1	Текст и его основные признаки. Композиционная структура текста. Функционально-смысловые типы речи. Повествование как тип речи. Рассказ. Смысловой анализ текста. Информационная переработка текста. Редактирование текста	11		
Итого по разделу		11		
Раздел 4. Функциональные разновидности языка				
4.1	Функциональные разновидности языка (общее представление)	4		
Итого по разделу		4		
Раздел 5. Система языка				
5.1	Фонетика. Графика. Орфоэпия. Орфография	13		
5.2	Морфемика. Орфография	13		
5.3	Лексикология	11		
Итого по разделу		37		
Раздел 6. Синтаксис. Культура речи. Пунктуация				
6.1	Синтаксис и пунктуация как разделы	2		

	лингвистики. Словосочетание			
6.2	Простое двусоставное предложение	9		
6.3	Простое осложнённое предложение	6		
6.4	Сложное предложение	7		
6.5	Прямая речь	2		
6.6	Диалог	2		
Итого по разделу		28		
Раздел 7. Морфология. Культура речи. Орфография				
7.1	Система частей речи в русском языке	2		
7.2	Имя существительное	22		
7.3	Имя прилагательное	12		
7.4	Глагол	24		
Итого по разделу		60		
Повторение пройденного материала		10		
Итоговый контроль (сочинения, изложения, контрольные и проверочные работы, диктанты)		11	9	
ОБЩЕЕ КОЛИЧЕСТВО ЧАСОВ ПО ПРОГРАММЕ		170	9	1

6 КЛАСС

№ п/п	Наименование разделов и тем программы	Количество часов			Электронные (цифровые) образовательные ресурсы
		Всего	Контрольные работы	Практические работы	
Раздел 1. Общие сведения о языке					
1.1	Основные функции русского языка	2			Библиотека ЦОК https://m.edsoo.ru/7f414452
1.2	Литературный язык	1			Библиотека ЦОК https://m.edsoo.ru/7f414452
Итого по разделу		3			
Раздел 2. Язык и речь					
2.1	Виды речи. Монолог и диалог. Их разновидности	6		1	Библиотека ЦОК https://m.edsoo.ru/7f414452
Итого по разделу		6			
Раздел 3. Текст					
3.1	Информационная переработка текста	6		1	Библиотека ЦОК https://m.edsoo.ru/7f414452
3.2	Функционально-смысловые типы речи	4		1	Библиотека ЦОК https://m.edsoo.ru/7f414452
3.3	Виды описания. Смысловой анализ текста	3			Библиотека ЦОК https://m.edsoo.ru/7f414452
Итого по разделу		13			
Раздел 4. Функциональные разновидности языка					

4.1	Официально-деловой стиль. Жанры официально-делового стиля. Научный стиль. Жанры научного стиля	11		1	Библиотека ЦОК https://m.edsoo.ru/7f414452
Итого по разделу		11			
Раздел 5. Лексикология. Культура речи					
5.1	Группы лексики по происхождению. Активный и пассивный запас лексики	2			Библиотека ЦОК https://m.edsoo.ru/7f414452
5.2	Лексика с точки зрения сферы употребления. Стилистическая окраска слова. Лексические средства выразительности.	17		1	Библиотека ЦОК https://m.edsoo.ru/7f414452
5.3	Лексический анализ слова. Фразеологизмы	3			Библиотека ЦОК https://m.edsoo.ru/7f414452
Итого по разделу		22			
Раздел 6. Словообразование. Культура речи. Орфография					
6.1	Морфемика и словообразование как разделы лингвистики	1			Библиотека ЦОК https://m.edsoo.ru/7f414452
6.2	Виды морфем. Основные способы образования слов в русском языке. Правописание сложных и сложносокращённых слов	6			Библиотека ЦОК https://m.edsoo.ru/7f414452
6.3	Орфографический анализ	5		1	Библиотека ЦОК https://m.edsoo.ru/7f414452
6.4	Понятие об этимологии	1			Библиотека ЦОК https://m.edsoo.ru/7f414452
6.5	Морфемный и словообразовательный анализ слов	3		1	Библиотека ЦОК https://m.edsoo.ru/7f414452

Итого по разделу		16			
Раздел 7. Морфология. Культура речи. Орфография					
7.1	Части речи в русском языке	2			Библиотека ЦОК https://m.edsoo.ru/7f414452
7.2	Имя существительное	11		1	Библиотека ЦОК https://m.edsoo.ru/7f414452
7.3	Имя прилагательное	18		4	Библиотека ЦОК https://m.edsoo.ru/7f414452
7.4	Имя числительное	21		3	Библиотека ЦОК https://m.edsoo.ru/7f414452
7.5	Местоимение	20		2	Библиотека ЦОК https://m.edsoo.ru/7f414452
7.6	Глагол	34		13	Библиотека ЦОК https://m.edsoo.ru/7f414452
Итого по разделу		106			
Повторение пройденного материала		13			Библиотека ЦОК https://m.edsoo.ru/7f414452
Итоговый контроль (сочинения, изложения, контрольные и проверочные работы, диктанты)		14	14		Библиотека ЦОК https://m.edsoo.ru/7f414452
ОБЩЕЕ КОЛИЧЕСТВО ЧАСОВ ПО ПРОГРАММЕ		204	14	30	

7 КЛАСС

№ п/п	Наименование разделов и тем программы	Количество часов			Электронные (цифровые) образовательные ресурсы
		Всего	Контрольные работы	Практические работы	
Раздел 1. Общие сведения о языке					
1.1	Язык как развивающееся явление	1			Библиотека ЦОК https://m.edsoo.ru/7f4159f6
Итого по разделу		1			
Раздел 2. Язык и речь					
2.1	Монолог и его виды	1			Библиотека ЦОК https://m.edsoo.ru/7f4159f6
2.2	Диалог и его виды	1			Библиотека ЦОК https://m.edsoo.ru/7f4159f6
Итого по разделу		2			
Раздел 3. Текст					
3.1	Основные признаки текста (повторение)	2			Библиотека ЦОК https://m.edsoo.ru/7f4159f6
3.2	Информационная переработка текста. Смысловый анализ текста	2		1	Библиотека ЦОК https://m.edsoo.ru/7f4159f6
3.3	Функционально-смысловые типы речи.	4		2	Библиотека ЦОК

	Рассуждение как функционально-смысловой тип речи				https://m.edsoo.ru/7f4159f6
Итого по разделу		8			
Раздел 4. Функциональные разновидности языка					
4.1	Публицистический стиль	4			Библиотека ЦОК https://m.edsoo.ru/7f4159f6
4.2	Официально деловой стиль	2			Библиотека ЦОК https://m.edsoo.ru/7f4159f6
Итого по разделу		6			
Раздел 5. Система языка. Морфология. Культура речи. Орфография					
5.1	Морфология как раздел науки о языке (обобщение)	1			Библиотека ЦОК https://m.edsoo.ru/7f4159f6
5.2	Причастие как особая форма глагола	20		4	Библиотека ЦОК https://m.edsoo.ru/7f4159f6
5.3	Деепричастие как особая форма глагола	14		5	Библиотека ЦОК https://m.edsoo.ru/7f4159f6
5.4	Наречие	21		8	Библиотека ЦОК https://m.edsoo.ru/7f4159f6
5.5	Слова категории состояния	2			Библиотека ЦОК https://m.edsoo.ru/7f4159f6

5.6	Служебные части речи	1			Библиотека ЦОК https://m.edsoo.ru/7f4159f6
5.7	Предлог	12		5	Библиотека ЦОК https://m.edsoo.ru/7f4159f6
5.8	Союз	12		3	Библиотека ЦОК https://m.edsoo.ru/7f4159f6
5.9	Частица	12		5	Библиотека ЦОК https://m.edsoo.ru/7f4159f6
5.10	Междометия и звукоподражательные слова	4		2	Библиотека ЦОК https://m.edsoo.ru/7f4159f6
5.11	Омонимия слов разных частей речи	2		1	Библиотека ЦОК https://m.edsoo.ru/7f4159f6
Итого по разделу		101			
Повторение пройденного материала		8			Библиотека ЦОК https://m.edsoo.ru/7f4159f6
Итоговый контроль (сочинения, изложения, контрольные и проверочные работы, диктанты)		10	10		Библиотека ЦОК https://m.edsoo.ru/7f4159f6
ОБЩЕЕ КОЛИЧЕСТВО ЧАСОВ ПО ПРОГРАММЕ		136	10	36	

8 КЛАСС

№ п/п	Наименование разделов и тем программы	Количество часов			Электронные (цифровые) образовательные ресурсы
		Всего	Контрольные работы	Практические работы	
Раздел 1. Общие сведения о языке					
1.1	Русский язык в кругу других славянских языков	1			Библиотека ЦОК https://m.edsoo.ru/7f417922
Итого по разделу		1			
Раздел 2. Язык и речь					
2.1	Виды речи. Монолог и диалог. Их разновидности	4		1	Библиотека ЦОК https://m.edsoo.ru/7f417922
Итого по разделу		4			
Раздел 3. Текст					
3.1	Текст и его признаки. Функционально-смысловые типы речи. Смысловый анализ текста. Информационная переработка текста	5		2	Библиотека ЦОК https://m.edsoo.ru/7f417922
Итого по разделу		5			
Раздел 4. Функциональные разновидности языка					
4.1	Официально-деловой стиль. Жанры официально-делового стиля. Научный стиль. Жанры научного стиля	5		1	Библиотека ЦОК https://m.edsoo.ru/7f417922
Итого по разделу		5			

Раздел 5. Система языка. Синтаксис. Культура речи. Пунктуация					
5.1	Синтаксис как раздел лингвистики	1			Библиотека ЦОК https://m.edsoo.ru/7f417922
5.2	Пунктуация. Функции знаков препинания	1			Библиотека ЦОК https://m.edsoo.ru/7f417922
Итого по разделу		2			
Раздел 6. Система языка. Словосочетание					
6.1	Словосочетание и его признаки. Виды словосочетаний по морфологическим свойствам главного слова. Типы подчинительной связи в словосочетании	5		2	Библиотека ЦОК https://m.edsoo.ru/7f417922
Итого по разделу		5			
Раздел 7. Система языка. Предложение					
7.1	Предложение и его основные признаки. Виды предложений	6		5	Библиотека ЦОК https://m.edsoo.ru/7f417922
7.2	Двусоставное предложение. Главные члены предложения (грамматическая основа)	5			Библиотека ЦОК https://m.edsoo.ru/7f417922
7.3	Второстепенные члены предложения	10		3	Библиотека ЦОК https://m.edsoo.ru/7f417922
7.4	Односоставные предложения. Виды односоставных предложений	10		3	Библиотека ЦОК https://m.edsoo.ru/7f417922
7.5	Простое осложнённое предложение. Предложения с однородными членами	10		4	Библиотека ЦОК https://m.edsoo.ru/7f417922
7.6	Предложения с обособленными членами. Виды обособленных членов предложения. Уточняющие члены предложения,	12		5	Библиотека ЦОК https://m.edsoo.ru/7f417922

	пояснительные и присоединительные конструкции				
7.7	Предложения с обращениями, вводными и вставными конструкциями. Обращение. Вводные конструкции. Вставные конструкции	10		5	Библиотека ЦОК https://m.edsoo.ru/7f417922
Итого по разделу		63			
Повторение пройденного материала		8		8	Библиотека ЦОК https://m.edsoo.ru/7f417922
Итоговый контроль (сочинения, изложения, контрольные и проверочные работы, диктанты)		9	9		Библиотека ЦОК https://m.edsoo.ru/7f417922
ОБЩЕЕ КОЛИЧЕСТВО ЧАСОВ ПО ПРОГРАММЕ		102	9	39	

9 КЛАСС

№ п/п	Наименование разделов и тем программы	Количество часов			Электронные (цифровые) образовательные ресурсы
		Всего	Контрольные работы	Практические работы	
Раздел 1. Общие сведения о языке					
1.1	Роль русского языка в Российской Федерации	2			Библиотека ЦОК https://m.edsoo.ru/7f419b78
1.2	Русский язык в современном мире	2			Библиотека ЦОК https://m.edsoo.ru/7f419b78
Итого по разделу		4			
Раздел 2. Язык и речь					
2.1	Речь устная и письменная, монологическая и диалогическая (повторение). Виды речевой деятельности: аудирование, чтение, говорение, письмо	4			Библиотека ЦОК https://m.edsoo.ru/7f419b78
Итого по разделу		4			
Раздел 3. Текст					
3.1	Текст и его признаки (обобщение). Функционально-смысловые типы речи (обобщение). Смысловой анализ текста (обобщение). Информационная переработка текста	3			Библиотека ЦОК https://m.edsoo.ru/7f419b78
Итого по разделу		3			
Раздел 4. Функциональные разновидности языка					

4.1	Функциональные разновидности языка. Язык художественной литературы и его отличия от других функциональных разновидностей современного русского языка	2			Библиотека ЦОК https://m.edsoo.ru/7f419b78
4.2	Научный стиль	3		1	Библиотека ЦОК https://m.edsoo.ru/7f419b78
Итого по разделу		5			
Раздел 5. Система языка. Синтаксис. Культура речи. Пунктуация					
5.1	Сложное предложение	1			Библиотека ЦОК https://m.edsoo.ru/7f419b78
5.2	Сложносочинённое предложение	12		4	Библиотека ЦОК https://m.edsoo.ru/7f419b78
5.3	Сложноподчинённое предложение	27		5	Библиотека ЦОК https://m.edsoo.ru/7f419b78
5.4	Бессоюзное сложное предложение	16		8	Библиотека ЦОК https://m.edsoo.ru/7f419b78
5.5	Сложные предложения с разными видами союзной и бессоюзной связи	9		2	Библиотека ЦОК https://m.edsoo.ru/7f419b78
5.6	Прямая и косвенная речь. Цитирование	4		1	Библиотека ЦОК https://m.edsoo.ru/7f419b78
Итого по разделу		69			
Повторение пройденного материала		8			Библиотека ЦОК https://m.edsoo.ru/7f419b78
Итоговый контроль (сочинения, изложения, контрольные и проверочные работы, диктанты)		9	9		Библиотека ЦОК https://m.edsoo.ru/7f419b78
ОБЩЕЕ КОЛИЧЕСТВО ЧАСОВ ПО ПРОГРАММЕ		102	9	21	

ПОУРОЧНОЕ ПЛАНИРОВАНИЕ
5 КЛАСС

№ п/п	Тема урока	Количество часов			Электронные цифровые образовательные ресурсы
		Всего	Контрольные работы	Практические работы	
1	Богатство и выразительность русского языка	1			
2	Лингвистика как наука о языке	1			Библиотека ЦОК https://m.edsoo.ru/fa251ffa
3	Повторение. Орфография. Правописание гласных и согласных в корне (повторение изученного в начальной школе)	1			Библиотека ЦОК https://m.edsoo.ru/fa252126
4	Повторение. Орфография. Правописание разделительного мягкого (ь) и разделительного твердого (ъ) знаков (повторение изученного в начальной школе)	1			Библиотека ЦОК https://m.edsoo.ru/fa252252
5	Повторение. Состав слова (повторение изученного в начальной школе)	1			Библиотека ЦОК https://m.edsoo.ru/fa2523b0
6	Повторение. Морфология. Самостоятельные и служебные части речи (повторение изученного в начальной школе)	1			Библиотека ЦОК https://m.edsoo.ru/fa252522
7	Повторение. Синтаксис (повторение изученного в начальной школе)	1			Библиотека ЦОК https://m.edsoo.ru/fa2526f8
8	Контрольная работа (повторение)	1	1		

	изученного в начальной школе)				
9	Речь устная и письменная	1			Библиотека ЦОК https://m.edsoo.ru/fa25286a
10	Монолог, диалог, полилог	1			
11	Виды речевой деятельности: говорение, слушание, чтение, письмо	1			
12	Виды чтения	1			
13	Виды аудирования	1			Библиотека ЦОК https://m.edsoo.ru/fa252ea0
14	Речевой этикет	1			Библиотека ЦОК https://m.edsoo.ru/fa252b4e
15	Сочинение/изложение (обучающее)	1			
16	Понятие о тексте	1			Библиотека ЦОК https://m.edsoo.ru/fa253350
17	Текст и его основные признаки	1			Библиотека ЦОК https://m.edsoo.ru/fa2534cc
18	Средства связи предложений и частей текста	1			Библиотека ЦОК https://m.edsoo.ru/fa25362a
19	Функционально-смысловые типы речи: описание, повествование, рассуждение	1			
20	Функционально-смысловые типы речи. Практикум	1		1	
21	Повествование как тип речи. Рассказ	1			Библиотека ЦОК https://m.edsoo.ru/fa253a30
22	Повествование как тип речи. Рассказ. Практикум	1		1	Библиотека ЦОК https://m.edsoo.ru/fa253bac
23	Информационная переработка текста:	1			Библиотека ЦОК

	простой и сложный план текста				https://m.edsoo.ru/fa254002
24	Информационная переработка текста: простой и сложный план текста. Практикум	1		1	
25	Изложение и его виды	1			
26	Изложение (обучающее). Подробное изложение текста	1			
27	Понятие о функциональных разновидностях языка	1			
28	Сферы речевого общения и их соотнесённость с функциональными разновидностями языка	1			
29	Функциональные разновидности языка. Практикум	1		1	
30	Повторение и обобщение по темам "Текст", "Функциональные разновидности языка"	1			
31	Буква и звук. Алфавит	1			
32	Согласные звуки и обозначающие их буквы. Глухие и звонкие согласные	1			Библиотека ЦОК https://m.edsoo.ru/fa25491c
33	Правописание согласных в корне слова	1			Библиотека ЦОК https://m.edsoo.ru/fa256ed8
34	Правописание согласных в корне слова. Типы орфограмм	1			
35	Согласные звуки и обозначающие их буквы. Твёрдые и мягкие согласные	1			
36	Гласные звуки и обозначающие их буквы	1			

37	Слог и ударение	1			Библиотека ЦОК https://m.edsoo.ru/fa254ad4
38	Сочинение (обучающее). Описание картины	1			
39	Правописание безударных гласных в корне слова	1			
40	Правописание безударных гласных в корне слова. Типы орфограмм	1			
41	Фонетический анализ слова	1			Библиотека ЦОК https://m.edsoo.ru/fa254d36
42	Орфоэпия. Орфоэпические нормы	1			Библиотека ЦОК https://m.edsoo.ru/fa254ebc
43	Повторение тем «Фонетика, графика, орфоэпия», «Орфография». Проверочная работа	1			
44	Морфемика как раздел лингвистики. Морфема как минимальная значимая единица языка	1			Библиотека ЦОК https://m.edsoo.ru/fa25674e
45	Окончание и основа	1			Библиотека ЦОК https://m.edsoo.ru/fa256898
46	Приставки	1			Библиотека ЦОК https://m.edsoo.ru/fa2569ce
47	Суффиксы	1			
48	Чередование звуков в морфемах	1			Библиотека ЦОК https://m.edsoo.ru/fa256afa
49	Морфемный анализ слов	1			Библиотека ЦОК https://m.edsoo.ru/fa256c26
50	Правописание ё-о после шипящих в корне	1			Библиотека ЦОК

	слова				https://m.edsoo.ru/fa256d5c
51	Правописание неизменяемых на письме приставок	1			Библиотека ЦОК https://m.edsoo.ru/fa257130
52	Правописание приставок на -з (-с)	1			Библиотека ЦОК https://m.edsoo.ru/fa257464
53	Правописание ы — и после приставок	1			Библиотека ЦОК https://m.edsoo.ru/fa2575f4
54	Правописание ы — и после ц	1			Библиотека ЦОК https://m.edsoo.ru/fa25772a
55	Повторение темы «Морфемика. Орфография»	1			Библиотека ЦОК https://m.edsoo.ru/fa2578ba
56	Практикум по теме «Морфемика. Орфография»	1			
57	Контрольная работа по теме «Морфемика. Орфография»	1	1		
58	Лексикология как раздел лингвистики. Лексическое значение слова	1			Библиотека ЦОК https://m.edsoo.ru/fa2553d0
59	Толковые словари	1			Библиотека ЦОК https://m.edsoo.ru/fa2554fc
60	Однозначные и многозначные слова	1			
61	Понятие о лексической сочетаемости	1			Библиотека ЦОК https://m.edsoo.ru/fa25568c
62	Сочинение. Устный рассказ	1	1		
63	Тематические группы слов	1			Библиотека ЦОК https://m.edsoo.ru/fa2558ee
64	Синонимы	1			Библиотека ЦОК https://m.edsoo.ru/fa255b5a

65	Антонимы	1			Библиотека ЦОК https://m.edsoo.ru/fa255ce0
66	Омонимы. Паронимы	1			Библиотека ЦОК https://m.edsoo.ru/fa255e16
67	Лексический анализ слова	1			Библиотека ЦОК https://m.edsoo.ru/fa25632a
68	Повторение темы "Лексикология"	1			
69	Повторение темы "Лексикология". Практикум	1		1	
70	Контрольная работа по теме "Лексикология"	1	1		Библиотека ЦОК https://m.edsoo.ru/fa2565a0
71	Что изучает синтаксис	1			Библиотека ЦОК https://m.edsoo.ru/fa25e5de
72	Словосочетание	1			Библиотека ЦОК https://m.edsoo.ru/fa25e778
73	Предложение - основная единица речевого общения	1			Библиотека ЦОК https://m.edsoo.ru/fa25ea52
74	Виды предложений по цели высказывания	1			Библиотека ЦОК https://m.edsoo.ru/fa25ebce
75	Смысловые и интонационные особенности повествовательных, вопросительных, побудительных, восклицательных и невосклицательных предложений. Интонация	1			
76	Грамматическая основа предложения	1			
77	Главные члены предложения (грамматическая основа). Подлежащее и способы его выражения	1			Библиотека ЦОК https://m.edsoo.ru/fa25eda4

78	Главные члены предложения (грамматическая основа). Сказуемое и способы его выражения	1			Библиотека ЦОК https://m.edsoo.ru/fa25ef0c
79	Второстепенные члены предложения. Определение	1			Библиотека ЦОК https://m.edsoo.ru/fa25f402
80	Дополнение	1			Библиотека ЦОК https://m.edsoo.ru/fa25f57e
81	Обстоятельство	1			Библиотека ЦОК https://m.edsoo.ru/fa25f6e6
82	Однородные члены предложения	1			Библиотека ЦОК https://m.edsoo.ru/fa25fb78
83	Предложения с однородными членами	1			Библиотека ЦОК https://m.edsoo.ru/fa25fce0
84	Сочинение-описание картины	1	1		Библиотека ЦОК https://m.edsoo.ru/fa25ffb0
85	Знаки препинания в предложениях с однородными членами	1			Библиотека ЦОК https://m.edsoo.ru/fa25fe52
86	Знаки препинания в предложениях с однородными членами. Практикум	1		1	
87	Обращение	1			Библиотека ЦОК https://m.edsoo.ru/fa260190
88	Изложение с элементами сочинения (обучающее)	1			
89	Предложения простые и сложные. Сложные предложения с бессоюзной и союзной связью	1			Библиотека ЦОК https://m.edsoo.ru/fa2605c8
90	Сложные предложения с бессоюзной и союзной связью	1			

91	Предложения сложносочиненные и сложноподчиненные (общее представление, практическое усвоение)	1			Библиотека ЦОК https://m.edsoo.ru/fa260744
92	Пунктуационное оформление сложных предложений, состоящих из частей, связанных бессоюзной связью и союзами и, но, а, однако, зато, да	1			Библиотека ЦОК https://m.edsoo.ru/fa2608a2
93	Пунктуационное оформление сложных предложений, состоящих из частей, связанных бессоюзной связью и союзами и, но, а, однако, зато, да. Практикум	1		1	Библиотека ЦОК https://m.edsoo.ru/fa260a8c
94	Предложения с прямой речью	1			Библиотека ЦОК https://m.edsoo.ru/fa260c12
95	Пунктуационное оформление предложений с прямой речью	1			
96	Диалог. Пунктуационное оформление диалога	1			Библиотека ЦОК https://m.edsoo.ru/fa260d5c
97	Диалог. Пунктуационное оформление диалога. Практикум	1		1	
98	Повторение темы «Синтаксис и пунктуация»	1			
99	Повторение темы «Синтаксис и пунктуация». Практикум	1		1	
100	Контрольная работа по теме «Синтаксис и пунктуация»	1	1		Библиотека ЦОК https://m.edsoo.ru/fa260e88
101	Система частей речи в русском языке	1			Библиотека ЦОК https://m.edsoo.ru/fa257a04
102	Самостоятельные и служебные части речи	1			

103	Имя существительное как часть речи	1			Библиотека ЦОК https://m.edsoo.ru/fa257b30
104	Род имён существительных. Имена существительные общего рода	1			Библиотека ЦОК https://m.edsoo.ru/fa25803a
105	Число имени существительного. Имена существительные, имеющие форму только единственного или множественного числа	1			Библиотека ЦОК https://m.edsoo.ru/fa2583d2
106	Изложение выборочное	1	1		Библиотека ЦОК https://m.edsoo.ru/fa25829c
107	Падеж имён существительных	1			
108	Типы склонения имён существительных	1			Библиотека ЦОК https://m.edsoo.ru/fa258580
109	Правописание мягкого знака на конце имён существительных после шипящих	1			Библиотека ЦОК https://m.edsoo.ru/fa2586b6
110	Буквы Е и И в падежных окончаниях имён существительных	1			Библиотека ЦОК https://m.edsoo.ru/fa2587e2
111	Буквы Е и И в падежных окончаниях имён существительных. Практикум	1		1	
112	Разносклоняемые и несклоняемые имена существительные	1			Библиотека ЦОК https://m.edsoo.ru/fa258918
113	Род несклоняемых имён существительных	1			Библиотека ЦОК https://m.edsoo.ru/fa258bde
114	Морфологический анализ имени существительного	1			Библиотека ЦОК https://m.edsoo.ru/fa258d28
115	Буквы О и Е после шипящих и Ц в окончаниях имён существительных	1			Библиотека ЦОК https://m.edsoo.ru/fa258fe4

116	Правописание суффиксов -ек-/-ик- имен существительных	1			Библиотека ЦОК https://m.edsoo.ru/fa25939a
117	Правописание суффиксов -чик-/-щик- имен существительных	1			Библиотека ЦОК https://m.edsoo.ru/fa259246
118	Правописание О и Е (Ё) после шипящих и Ц в суффиксах имен существительных	1			Библиотека ЦОК https://m.edsoo.ru/fa259110
119	Слитное и раздельное написание НЕ с именами существительными	1			Библиотека ЦОК https://m.edsoo.ru/fa2595ca
120	Правописание корней с чередованием а//о: -гар- — -гор-, -зар- — -зор-	1			Библиотека ЦОК https://m.edsoo.ru/fa2598a4
121	Правописание корней с чередованием а//о: -гар- — -гор-, -зар- — -зор-. Практикум	1		1	
122	Правописание корней с чередованием а // о: -лаг- — -лож--раст- — -ращ- — -рос	1			Библиотека ЦОК https://m.edsoo.ru/fa25976e
123	Правописание корней с чередованием а // о: -лаг- — -лож--раст- — -ращ- — -рос. Практикум	1		1	
124	Правописание корней с чередованием -клан- — -клон-, -скак- — -скоч-	1			Библиотека ЦОК https://m.edsoo.ru/fa2599d0
125	Повторение и обобщение по теме "Имя существительное"	1			
126	Контрольная работа по теме "Имя существительное"	1		1	Библиотека ЦОК https://m.edsoo.ru/fa259afc
127	Имя прилагательное как часть речи	1			Библиотека ЦОК https://m.edsoo.ru/fa259c1e
128	Общее грамматическое значение,	1			

	морфологические признаки и синтаксические функции имени прилагательного				
129	Правописание безударных окончаний имен прилагательных	1			Библиотека ЦОК https://m.edsoo.ru/fa25a114
130	Буквы О и Е после шипящих и Ц в окончаниях имен прилагательных	1			Библиотека ЦОК https://m.edsoo.ru/fa25abe6
131	Имена прилагательные полные и краткие, их синтаксические функции	1			Библиотека ЦОК https://m.edsoo.ru/fa25a27c
132	Краткие прилагательные. Их синтаксические функции	1			
133	Морфологический анализ имен прилагательных	1			Библиотека ЦОК https://m.edsoo.ru/fa25a5ce
134	Сочинение-описание картины	1	1		Библиотека ЦОК https://m.edsoo.ru/fa25b1b8
135	Буквы О и Е после шипящих и Ц в суффиксах имен прилагательных	1			Библиотека ЦОК https://m.edsoo.ru/fa25ad6c
136	Буквы О и Е после шипящих и Ц в суффиксах имен прилагательных. Практикум	1		1	Библиотека ЦОК https://m.edsoo.ru/fa25aede
137	Слитное и раздельное написание НЕ с именами прилагательными	1			Библиотека ЦОК https://m.edsoo.ru/fa25b046
138	Повторение по теме «Имя прилагательное»	1			
139	Повторение по теме «Имя прилагательное». Практикум	1			
140	Контрольная работа по теме "Имя	1	1		Библиотека ЦОК

	прилагательное"				https://m.edsoo.ru/fa25b398
141	Глагол как часть речи	1			Библиотека ЦОК https://m.edsoo.ru/fa25b514
142	Глагол как часть речи. Роль глагола в словосочетании и предложении, в речи	1			
143	Инфинитив и его грамматические свойства	1			Библиотека ЦОК https://m.edsoo.ru/fa25b686
144	Основа инфинитива, основа настоящего (будущего простого) времени глагола	1			
145	Глаголы совершенного и несовершенного вида	1			Библиотека ЦОК https://m.edsoo.ru/fa25b7ee
146	Глаголы совершенного и несовершенного вида (практикум)	1			Библиотека ЦОК https://m.edsoo.ru/fa25b960
147	Глаголы возвратные и невозвратные	1			Библиотека ЦОК https://m.edsoo.ru/fa25bb9a
148	Сочинение на тему	1	1		
149	Изменение глаголов по временам	1			Библиотека ЦОК https://m.edsoo.ru/fa25c1ee
150	Настоящее время: значение, образование, употребление	1			
151	Изменение глаголов по лицам и числам	1			Библиотека ЦОК https://m.edsoo.ru/fa25c98c
152	Изменение глаголов по лицам и числам. Спряжение	1			Библиотека ЦОК https://m.edsoo.ru/fa25cb58
153	Изменение глаголов по лицам и числам. Типы спряжения глагола (обобщение)	1			
154	Правописание безударных личных	1			Библиотека ЦОК

	окончаний глаголов				https://m.edsoo.ru/fa25ccd4
155	Правописание безударных личных окончаний глаголов. Практикум	1		1	Библиотека ЦОК https://m.edsoo.ru/fa25ce32
156	Правописание мягкого знака (Ь) в инфинитиве, в форме 2-го лица единственного числа после шипящих	1			Библиотека ЦОК https://m.edsoo.ru/fa25d44a
157	Морфологический анализ глагола	1			Библиотека ЦОК https://m.edsoo.ru/fa25d116
158	Правописание корней с чередованием е//и	1			Библиотека ЦОК https://m.edsoo.ru/fa25e0ca
159	Правописание корней с чередованием е//и. Практикум	1		1	Библиотека ЦОК https://m.edsoo.ru/fa25e228
160	Обобщение по теме: "Правописание корней с чередованием е // и"	1			
161	Правописание гласной перед суффиксом -л- в формах прошедшего времени глагола	1			Библиотека ЦОК https://m.edsoo.ru/fa25d90e
162	Правописание гласной перед суффиксом -л- в формах прошедшего времени глагола. Практикум	1		1	Библиотека ЦОК https://m.edsoo.ru/fa25db02
163	Слитное и раздельное написание не с глаголами	1			Библиотека ЦОК https://m.edsoo.ru/fa25dc74
164	Повторение по теме «Глагол». Проверочная работа	1			Библиотека ЦОК https://m.edsoo.ru/fa25e430
165	Работа над ошибками, анализ работы	1			
166	Итоговая контрольная работа за курс 5 класса	1		1	Библиотека ЦОК https://m.edsoo.ru/fa261608
167	Повторение. Фонетика. Графика.	1			Библиотека ЦОК

	Орфография. Орфоэпия				https://m.edsoo.ru/fa2610f4
168	Повторение. Лексикология. Культура речи	1			Библиотека ЦОК https://m.edsoo.ru/fa261284
169	Повторение. Морфология. Культура речи	1			Библиотека ЦОК https://m.edsoo.ru/fa2614e6
170	Повторение. Синтаксис. Культура речи	1			
ОБЩЕЕ КОЛИЧЕСТВО ЧАСОВ ПО ПРОГРАММЕ		170	12	16	

6 КЛАСС

№ п/п	Тема урока	Количество часов			Электронные цифровые образовательные ресурсы
		Всего	Контрольн ые работы	Практические работы	
1	Русский язык — государственный язык Российской Федерации	1			Библиотека ЦОК https://m.edsoo.ru/fa261734
2	Русский язык — язык межнационального общения	1			Библиотека ЦОК https://m.edsoo.ru/fa2618c4
3	Понятие о литературном языке	1			Библиотека ЦОК https://m.edsoo.ru/fa2619f0
4	Повторение. Смысловый, речеведческий, языковой анализ текста (повторение изученного в 5 классе)	1			Библиотека ЦОК https://m.edsoo.ru/fa261b12
5	Повторение. Употребление ь и ъ (повторение изученного в 5 классе)	1			Библиотека ЦОК https://m.edsoo.ru/fa261c34
6	Повторение. Правописание корней (повторение изученного в 5 классе)	1			Библиотека ЦОК https://m.edsoo.ru/fa261dc4
7	Повторение. Правописание приставок (повторение изученного в 5 классе)	1			Библиотека ЦОК https://m.edsoo.ru/fa261ef0
8	Повторение. Правописание суффиксов (повторение изученного в 5 классе)	1			Библиотека ЦОК https://m.edsoo.ru/fa262030
9	Повторение. Слитное и раздельное написание не с глаголами, существительными и прилагательными	1			Библиотека ЦОК https://m.edsoo.ru/fa26215c

	(повторение изученного в 5 классе)				
10	Диктант /контрольная работа	1	1		Библиотека ЦОК https://m.edsoo.ru/fa262288
11	Виды речи. Монолог и диалог. Монолог-описание	1			Библиотека ЦОК https://m.edsoo.ru/fa2623f0
12	Монолог-повествование	1			Библиотека ЦОК https://m.edsoo.ru/fa26251c
13	Монолог-рассуждение	1			Библиотека ЦОК https://m.edsoo.ru/fa26263e
14	Сообщение на лингвистическую тему	1			Библиотека ЦОК https://m.edsoo.ru/fa2627a6
15	Виды диалога: побуждение к действию, обмен мнениями	1			Библиотека ЦОК https://m.edsoo.ru/fa262990
16	Монолог и диалог. Практикум	1		1	
17	Информационная переработка текста	1			Библиотека ЦОК https://m.edsoo.ru/fa262af8
18	Информационная переработка текста. Главная и второстепенная информация	1			Библиотека ЦОК https://m.edsoo.ru/fa26341c
19	Информационная переработка текста. Способы сокращения текста	1			
20	Простой и сложный план текста	1			Библиотека ЦОК https://m.edsoo.ru/fa263584
21	Назывной и вопросный план текста	1			Библиотека ЦОК https://m.edsoo.ru/fa263868

22	План текста. Практикум	1		1	Библиотека ЦОК https://m.edsoo.ru/fa2639da
23	Функционально-смысловые типы речи (повторение)	1			
24	Особенности функционально-смысловых типов речи	1			
25	Описание признаков предметов и явлений окружающего мира	1			
26	Особенности описания как типа речи	1			Библиотека ЦОК https://m.edsoo.ru/fa264006
27	Сочинение-описание (обучающее)	1			Библиотека ЦОК https://m.edsoo.ru/fa263d22
28	Особенности функционально-смысловых типов речи. Обобщение	1			
29	Особенности функционально-смысловых типов речи. Практикум	1		1	
30	Официально-деловой стиль и его жанры	1			Библиотека ЦОК https://m.edsoo.ru/fa26506e
31	Особенности официально-делового стиля	1			Библиотека ЦОК https://m.edsoo.ru/fa264f06
32	Заявление, расписка	1			Библиотека ЦОК https://m.edsoo.ru/fa2651cc
33	Научный стиль и его жанры	1			Библиотека ЦОК https://m.edsoo.ru/fa26565e
34	Особенности научного стиля	1			Библиотека ЦОК https://m.edsoo.ru/fa26538e

35	Научное сообщение	1			Библиотека ЦОК https://m.edsoo.ru/fa2657c6
36	Словарная статья. Требования к составлению словарной статьи	1			Библиотека ЦОК https://m.edsoo.ru/fa26599c
37	Повторение и обобщение по темам "Текст", "Функциональные разновидности языка"	1			
38	Повторение и обобщение по темам "Текст", "Функциональные разновидности языка". Практикум	1		1	
39	Составление вопросного плана к тексту изложения	1			
40	Изложение (обучающее)	1			Библиотека ЦОК https://m.edsoo.ru/fa2679c2
41	Контрольная работа по темам "Текст", "Функциональные разновидности языка"	1	1		
42	Лексика русского языка (повторение)	1			Библиотека ЦОК https://m.edsoo.ru/fa266108
43	Лексические средства выразительности	1			
44	Лексические средства выразительности. Эпитет	1			Библиотека ЦОК https://m.edsoo.ru/fa2682d2
45	Метафора	1			Библиотека ЦОК https://m.edsoo.ru/fa268480
46	Лексика русского языка с точки зрения ее происхождения	1			Библиотека ЦОК https://m.edsoo.ru/fa2662f2

47	Исконно русские слова	1			Библиотека ЦОК https://m.edsoo.ru/fa266108
48	Заимствованные слова	1			Библиотека ЦОК https://m.edsoo.ru/fa2662f2
49	Слова с полногласными и неполногласными сочетаниями	1			
50	Лексика русского языка с точки зрения её активного и пассивного словоупотребления. Архаизмы, историзмы, неологизмы	1			Библиотека ЦОК https://m.edsoo.ru/fa26645a
51	Общеупотребительные слова. Диалектизмы	1			Библиотека ЦОК https://m.edsoo.ru/fa2668c4
52	Профессионализмы	1			Библиотека ЦОК https://m.edsoo.ru/fa2671e8
53	Жаргонизмы	1			Библиотека ЦОК https://m.edsoo.ru/fa2674d6
54	Стилистические пласты лексики: стилистически нейтральная, высокая лексика	1			Библиотека ЦОК https://m.edsoo.ru/fa2676ca
55	Стилистические пласты лексики. Разговорная лексика	1			Библиотека ЦОК https://m.edsoo.ru/fa267850
56	Лексический анализ слова	1			Библиотека ЦОК https://m.edsoo.ru/fa267b34
57	Фразеологизмы. Их признаки и значение	1			Библиотека ЦОК

					https://m.edsoo.ru/fa267ca6
58	Фразеологизмы. Источники фразеологизмов	1			
59	Сочинение-описание природы и местности	1	1		Библиотека ЦОК https://m.edsoo.ru/fa26461e
60	Фразеологизмы нейтральные и стилистически окрашенные	1			
61	Фразеологизмы и их роль в тексте	1			
62	Повторение темы "Лексикология. Культура речи"	1			
63	Повторение темы "Лексикология. Культура речи". Практикум	1		1	
64	Контрольная работа по теме "Лексикология. Культура речи"	1	1		Библиотека ЦОК https://m.edsoo.ru/fa2687c8
65	Работа над ошибками, анализ работы	1			
66	Морфемика и словообразование как разделы лингвистики (повторение)	1			Библиотека ЦОК https://m.edsoo.ru/fa268944
67	Основные способы образования слов в русском языке	1			Библиотека ЦОК https://m.edsoo.ru/fa2695d8
68	Основные способы образования слов в русском языке. Виды морфем	1			Библиотека ЦОК https://m.edsoo.ru/fa26984e
69	Основные способы образования слов в русском языке. Сложные и сложносокращённые слова	1			Библиотека ЦОК https://m.edsoo.ru/fa269a38
70	Основные способы образования слов в	1			Библиотека ЦОК https://m.edsoo.ru/fa269d1c

	русском языке. Сложные и сложносокращённые слова. Правописание сложных и сложносокращённых слов				
71	Орфографический анализ сложных и сложносокращённых слов	1			Библиотека ЦОК https://m.edsoo.ru/fa26a03c
72	Понятие об этимологии	1			
73	Морфемный и словообразовательный анализ слов	1			Библиотека ЦОК https://m.edsoo.ru/fa26a320
74	Морфемный и словообразовательный анализ слов. Практикум	1			
75	Правописание корня -кас- — -кос- с чередованием а//о	1			Библиотека ЦОК https://m.edsoo.ru/fa26a4e2
76	Правописание корня -кас- — -кос- с чередованием а//о. Практикум	1			
77	Правописание приставок ПРЕ/ПРИ	1			
78	Правописание приставок ПРЕ/ПРИ. Практикум	1		1	
79	Систематизация и обобщение по теме "Словообразование. Культура речи. Орфография"	1			
80	Систематизация и обобщение по теме "Словообразование. Культура речи. Орфография". Практикум	1		1	
81	Контрольная работа по теме "Словообразование. Культура речи. Орфография"	1	1		Библиотека ЦОК https://m.edsoo.ru/fa26a9ba
82	Работа над ошибками, анализ работы	1			

83	Морфология как раздел лингвистики. Части речи в русском языке	1			Библиотека ЦОК https://m.edsoo.ru/fa26ac4e
84	Части речи в русском языке. Части речи и члены предложения	1			
85	Имя существительное как часть речи (повторение изученного в 5 классе)	1			Библиотека ЦОК https://m.edsoo.ru/fa26adde
86	Имя существительное как часть речи	1			
87	Особенности словообразования имен существительных	1			Библиотека ЦОК https://m.edsoo.ru/fa26af46
88	Нормы словоизменения имен существительных в именительном падеже множественного числа	1			Библиотека ЦОК https://m.edsoo.ru/fa26b284
89	Нормы словоизменения имен существительных в родительном падеже множественного числа	1			Библиотека ЦОК https://m.edsoo.ru/fa26b3f6
90	Нормы словоизменения сложных имен существительных с первой частью пол-	1			Библиотека ЦОК https://m.edsoo.ru/fa26b568
91	Правила слитного и дефисного написания пол- и полу- со словами	1			Библиотека ЦОК https://m.edsoo.ru/fa26ba04
92	Описание помещения (интерьера). Сбор материала	1			Библиотека ЦОК https://m.edsoo.ru/fa26416e
93	Практикум. Описание помещения (интерьера)	1		1	
94	Повторение темы "Имя существительное"	1			
95	Контрольная работа по теме "Имя существительное"	1	1		Библиотека ЦОК https://m.edsoo.ru/fa26bb8

					0
96	Работа над ошибками, анализ работы	1			
97	Имя прилагательное как часть речи (повторение изученного в 5 классе)	1			Библиотека ЦОК https://m.edsoo.ru/fa26bf2c
98	Имя прилагательное как часть речи	1			
99	Разряды имён прилагательных по значению	1			
100	Разряды имён прилагательных по значению. Качественные прилагательные	1			Библиотека ЦОК https://m.edsoo.ru/fa26c0b2
101	Разряды имён прилагательных по значению. Относительные прилагательные	1			Библиотека ЦОК https://m.edsoo.ru/fa26c2e2
102	Разряды имён прилагательных по значению. Притяжательные прилагательные	1			Библиотека ЦОК https://m.edsoo.ru/fa26c4ea
103	Степени сравнения качественных имен прилагательных. Сравнительная степень сравнения качественных имен прилагательных	1			Библиотека ЦОК https://m.edsoo.ru/fa26c68e
104	Превосходная степень сравнения качественных имен прилагательных	1			Библиотека ЦОК https://m.edsoo.ru/fa26c83c
105	Сжатое изложение. Смысловый анализ текста	1			
106	Изложение подробное/сжатое	1	1		
107	Морфологический анализ имен прилагательных	1			Библиотека ЦОК https://m.edsoo.ru/fa26cb7a
108	Правописание н и nn в именах прилагательных	1			Библиотека ЦОК https://m.edsoo.ru/fa26cce2

109	Правописание н и нн в именах прилагательных (закрепление). Практикум	1		1	Библиотека ЦОК https://m.edsoo.ru/fa26ce4a
110	Правописание суффиксов -к- и -ск- имен прилагательных	1			Библиотека ЦОК https://m.edsoo.ru/fa26cfbc
111	Правописание суффиксов -к- и -ск- имен прилагательных. Практикум	1		1	
112	Словообразование имён прилагательных. Правописание сложных имен прилагательных	1			Библиотека ЦОК https://m.edsoo.ru/fa26d1f6
113	Правописание сложных имен прилагательных (закрепление). Практикум	1		1	Библиотека ЦОК https://m.edsoo.ru/fa26d336
114	Сочинение-описание внешности человека	1	1		
115	Обобщение изученного по теме «Имя прилагательное». Практикум	1		1	Библиотека ЦОК https://m.edsoo.ru/fa26d5e8
116	Контрольная работа по теме "Имя прилагательное"	1	1		Библиотека ЦОК https://m.edsoo.ru/fa26d70a
117	Работа над ошибками, анализ работы	1			
118	Имя числительное как часть речи. Общее грамматическое значение имени числительного	1			Библиотека ЦОК https://m.edsoo.ru/fa26d854
119	Синтаксические функции имен числительных	1			Библиотека ЦОК https://m.edsoo.ru/fa26d994
120	Разряды имен числительных по строению: простые, сложные, составные	1			
121	Разряды имен числительных по строению:	1		1	

	простые, сложные, составные. Практикум				
122	Разряды имен числительных по значению. Количественные числительные	1			Библиотека ЦОК https://m.edsoo.ru/fa26dac0
123	Разряды имен числительных по значению. Порядковые числительные	1			Библиотека ЦОК https://m.edsoo.ru/fa26dd40
124	Склонение количественных имен числительных	1			Библиотека ЦОК https://m.edsoo.ru/fa26dfa2
125	Склонение порядковых имен числительных	1			Библиотека ЦОК https://m.edsoo.ru/fa26e0ce
126	Склонение числительных. Практикум	1		1	
127	Разряды количественных числительных (целые, дробные, собирательные)	1			Библиотека ЦОК https://m.edsoo.ru/fa26e25e
128	Дробные числительные, их склонение, правописание	1			Библиотека ЦОК https://m.edsoo.ru/fa26e4c0
129	Собирательные числительные, их склонение	1			Библиотека ЦОК https://m.edsoo.ru/fa26e5f6
130	Нормы употребления собирательных числительных	1			Библиотека ЦОК https://m.edsoo.ru/fa26e7ea
131	Нормы словообразования имен числительных	1			Библиотека ЦОК https://m.edsoo.ru/fa26ea7e
132	Синтаксическая роль имён числительных	1			Библиотека ЦОК https://m.edsoo.ru/fa26ebbe
133	Синтаксическая роль имён числительных. Практикум	1		1	Библиотека ЦОК https://m.edsoo.ru/fa26edda
134	Морфологический анализ имен числительных	1			Библиотека ЦОК https://m.edsoo.ru/fa26f03c

135	Орфографический анализ имен числительных	1			Библиотека ЦОК https://m.edsoo.ru/fa26f65e
136	Обобщение изученного по теме «Имя числительное». Практикум	1			Библиотека ЦОК https://m.edsoo.ru/fa26f780
137	Проверочная работа по теме «Имя числительное»	1			Библиотека ЦОК https://m.edsoo.ru/fa26f91a
138	Контрольная работа по теме "Имя числительное"	1	1		
139	Работа над ошибками, анализ работы	1			
140	Местоимение как часть речи	1			Библиотека ЦОК https://m.edsoo.ru/fa26fa46
141	Разряды местоимений	1			Библиотека ЦОК https://m.edsoo.ru/fa26fc94
142	Личные местоимения	1			
143	Сжатое изложение. Смысловой анализ	1			
144	Сжатое изложение (обучающее)	1			
145	Возвратное местоимение себя	1			Библиотека ЦОК https://m.edsoo.ru/fa26ff46
146	Притяжательные местоимения	1			Библиотека ЦОК https://m.edsoo.ru/fa270072
147	Сочинение. Сбор материала	1			
148	Сочинение-описание картины	1	1		
149	Указательные местоимения	1			Библиотека ЦОК https://m.edsoo.ru/fa27019e
150	Определительные местоимения	1			Библиотека ЦОК https://m.edsoo.ru/fa27032e

151	Вопросительно-относительные местоимения	1			Библиотека ЦОК https://m.edsoo.ru/fa270464
152	Неопределенные местоимения	1			Библиотека ЦОК https://m.edsoo.ru/fa27082e
153	Отрицательные местоимения	1			Библиотека ЦОК https://m.edsoo.ru/fa2709dc
154	Отрицательные местоимения. Устранение речевых ошибок	1			Библиотека ЦОК https://m.edsoo.ru/fa270b44
155	Морфологический анализ местоимений	1			Библиотека ЦОК https://m.edsoo.ru/fa270e1e
156	Правила правописания местоимений: правописание местоимений с не и ни; слитное, раздельное и дефисное написание местоимений	1			
157	Правила правописания местоимений: правописание местоимений с не и ни; слитное, раздельное и дефисное написание местоимений. Практикум	1		1	
158	Повторение по теме "Местоимение"	1			
159	Практикум по теме "Местоимение"	1		1	Библиотека ЦОК https://m.edsoo.ru/fa270f86
160	Работа над ошибками, анализ работы	1			
161	Глагол как часть речи (обобщение изученного в 5 классе)	1			Библиотека ЦОК https://m.edsoo.ru/fa271166
162	Глагол как часть речи (обобщение	1		1	Библиотека ЦОК

	изученного в 5 классе). Практикум				https://m.edsoo.ru/fa2712ce
163	Словообразование глаголов	1			Библиотека ЦОК https://m.edsoo.ru/fa271436
164	Сочинение. Сбор материала	1			
165	Сочинение на морально-этическую тему (обучающее)	1			
166	Переходные и непереходные глаголы	1			Библиотека ЦОК https://m.edsoo.ru/fa2715a8
167	Переходные и непереходные глаголы. Практикум	1		1	Библиотека ЦОК https://m.edsoo.ru/fa271774
168	Разноспрягаемые глаголы	1			Библиотека ЦОК https://m.edsoo.ru/fa271d14
169	Разноспрягаемые глаголы (закрепление). Практикум	1		1	Библиотека ЦОК https://m.edsoo.ru/fa271ec2
170	Безличные глаголы. Использование личных глаголов в безличном значении	1			Библиотека ЦОК https://m.edsoo.ru/fa272020
171	Безличные глаголы. Использование личных глаголов в безличном значении. Практикум	1		1	
172	Наклонение глагола. Изъявительное наклонение	1			Библиотека ЦОК https://m.edsoo.ru/fa272354
173	Изъявительное наклонение (закрепление). Практикум	1		1	Библиотека ЦОК https://m.edsoo.ru/fa27254

					8
174	Условное наклонение глагола	1			Библиотека ЦОК https://m.edsoo.ru/fa2726d8
175	Условное наклонение глагола (закрепление). Практикум	1			Библиотека ЦОК https://m.edsoo.ru/fa2728b8
176	Повелительное наклонение глагола	1			Библиотека ЦОК https://m.edsoo.ru/fa272ba6
177	Повелительное наклонение глагола (закрепление). Практикум	1		1	Библиотека ЦОК https://m.edsoo.ru/fa272d0e
178	Употребление наклонений	1			
179	Употребление наклонений. Практикум	1		1	Библиотека ЦОК https://m.edsoo.ru/fa27365a
180	Нормы образования форм повелительного наклонения глагола	1			Библиотека ЦОК https://m.edsoo.ru/fa273312
181	Нормы образования форм повелительного наклонения глагола (закрепление). Практикум	1		1	Библиотека ЦОК https://m.edsoo.ru/fa2734f2
182	Проверочная работа по теме «Наклонения глагола»	1			Библиотека ЦОК https://m.edsoo.ru/fa272ec6
183	Видо-временная соотнесенность глагольных форм в тексте	1			Библиотека ЦОК https://m.edsoo.ru/fa273f6a
184	Видо-временная соотнесенность глагольных форм в тексте. Практикум	1		1	Библиотека ЦОК https://m.edsoo.ru/fa2740c8
185	Изложение. Смысловый анализ текста	1			
186	Изложение (обучающее)	1			

187	Морфологический анализ глагола	1			Библиотека ЦОК https://m.edsoo.ru/fa27423a
188	Морфологический анализ глагола (закрепление). Практикум	1		1	
189	Описание действий. Сбор материала	1			Библиотека ЦОК https://m.edsoo.ru/fa264a56
190	Сочинение-описание действий	1	1		
191	Правила правописания глаголов с изученными орфограммами	1			Библиотека ЦОК https://m.edsoo.ru/fa2748b6
192	Правила правописания глаголов с изученными орфограммами (обобщение изученного в 6 классе)	1			Библиотека ЦОК https://m.edsoo.ru/fa274a5a
193	Правила правописания глаголов с изученными орфограммами (обобщение изученного в 6 классе). Практикум	1		1	
194	Орфографический анализ глагола. Практикум	1		1	
195	Контрольная работа по теме "Глагол"	1	1		
196	Работа над ошибками, анализ работы	1			
197	Повторение. Лексикология. Фразеология (повторение изученного в 6 классе)	1			Библиотека ЦОК https://m.edsoo.ru/fa2753d8
198	Повторение. Морфемика. Словообразование. Орфография (повторение изученного в 6 классе)	1			Библиотека ЦОК https://m.edsoo.ru/fa275086
199	Повторение. Морфология (повторение изученного в 6 классе)	1			Библиотека ЦОК https://m.edsoo.ru/fa27525c

200	Повторение. Орфография. Правописание имен существительных, имен прилагательных (повторение изученного в 6 классе)	1			
201	Повторение. Орфография. Правописание имен числительных, местоимений, глаголов (повторение изученного в 6 классе)	1			Библиотека ЦОК https://m.edsoo.ru/fa275540
202	Повторение. Текст. Анализ текста (повторение изученного в 6 классе)	1			
203	Итоговая контрольная работа за курс 6 класса	1	1		Библиотека ЦОК https://m.edsoo.ru/fa2758c4
204	Повторение. Анализ итоговой контрольной работы	1			
ОБЩЕЕ КОЛИЧЕСТВО ЧАСОВ ПО ПРОГРАММЕ		204	14	29	

7 КЛАСС

№ п/п	Тема урока	Количество часов			Электронные цифровые образовательные ресурсы
		Всего	Контрольные работы	Практические работы	
1	Русский язык как развивающееся явление. Взаимосвязь языка, культуры и истории народа	1			Библиотека ЦОК https://m.edsoo.ru/fa275a2c
2	Повторение. Орфография. Правописание гласных в корне слова (повторение изученного в 5 - 6 классах)	1			Библиотека ЦОК https://m.edsoo.ru/fa275e00
3	Повторение. Орфография. Правописание приставок в слове (повторение изученного в 5 - 6 классах)	1			
4	Повторение. Морфология. Имя существительное, имя прилагательное, имя числительное. Правописание	1			Библиотека ЦОК https://m.edsoo.ru/fa2760da
5	Повторение. Морфология. Местоимение. Глагол. Правописание	1			
6	Контрольная работа / диктант с грамматическим заданием	1	1		
7	Монолог и его виды	1			Библиотека ЦОК https://m.edsoo.ru/fa27640e
8	Диалог и его виды	1			Библиотека ЦОК https://m.edsoo.ru/fa27659e
9	Сочинение на лингвистическую тему	1	1		
10	Текст как речевое произведение	1			Библиотека ЦОК

					https://m.edsoo.ru/fa2766fc
11	Текст как речевое произведение. Виды информации в тексте	1			
12	Тезисный план текста	1			Библиотека ЦОК https://m.edsoo.ru/fa276d96
13	Тезисный план текста. Практикум	1		1	
14	Рассуждение как функционально-смысловой тип речи	1			Библиотека ЦОК https://m.edsoo.ru/fa276a4e
15	Рассуждение как функционально-смысловой тип речи. Практикум	1		1	Библиотека ЦОК https://m.edsoo.ru/fa276c06
16	Основные виды текста-рассуждения	1			
17	Основные виды текста-рассуждения. Практикум	1		1	
18	Сочинение-рассуждение на тему	1	1		
19	Функциональные разновидности языка	1			
20	Публицистический стиль	1			Библиотека ЦОК https://m.edsoo.ru/fa2775f2
21	Основные жанры публицистического стиля	1			Библиотека ЦОК https://m.edsoo.ru/fa27771e
22	Основные жанры публицистического стиля. Практикум	1			Библиотека ЦОК https://m.edsoo.ru/fa277976
23	Официально-деловой стиль	1			Библиотека ЦОК https://m.edsoo.ru/fa277bf6
24	Основные жанры делового стиля. Инструкция	1			Библиотека ЦОК https://m.edsoo.ru/fa278042
25	Сочинение на тему	1	1		
26	Морфология как раздел науки о языке.	1			Библиотека ЦОК

	Система частей речи в русском языке.				https://m.edsoo.ru/fa2781aa
27	Понятие о причастии. Причастие как особая форма глагола	1			Библиотека ЦОК https://m.edsoo.ru/fa2782d6
28	Признаки глагола и прилагательного у причастия	1			Библиотека ЦОК https://m.edsoo.ru/fa27840c
29	Причастный оборот	1			Библиотека ЦОК https://m.edsoo.ru/fa27893e
30	Причастный оборот. Знаки препинания в предложениях с причастным оборотом	1			
31	Действительные и страдательные причастия	1			Библиотека ЦОК https://m.edsoo.ru/fa278b96
32	Полные и краткие формы причастий	1			Библиотека ЦОК https://m.edsoo.ru/fa278cc2
33	Причастия настоящего и прошедшего времени	1			
34	Образование действительных причастий настоящего и прошедшего времени	1			
35	Образование действительных причастий настоящего и прошедшего времени. Практикум	1		1	Библиотека ЦОК https://m.edsoo.ru/fa278fc4
36	Образование страдательных причастий настоящего и прошедшего времени	1			Библиотека ЦОК https://m.edsoo.ru/fa2790f0
37	Образование страдательных причастий настоящего и прошедшего времени. Практикум	1		1	Библиотека ЦОК https://m.edsoo.ru/fa27921c
38	Правописание гласных перед н и nn в полных причастиях	1			Библиотека ЦОК https://m.edsoo.ru/fa2796b8

39	Правописание гласных перед н и nn в полных и кратких страдательных причастиях. Практикум	1		1	
40	Правописание гласных перед н и nn в полных и кратких страдательных причастиях и отглагольных прилагательных	1			
41	Правописание н и nn в полных страдательных причастиях и отглагольных прилагательных	1			Библиотека ЦОК https://m.edsoo.ru/fa279942
42	Правописание н и nn в кратких страдательных причастиях и кратких прилагательных	1			
43	Морфологический анализ причастия	1			Библиотека ЦОК https://m.edsoo.ru/fa279564
44	Сочинение/изложение	1	1		Библиотека ЦОК https://m.edsoo.ru/fa278a74
45	Правописание не с причастиями	1			Библиотека ЦОК https://m.edsoo.ru/fa279bae
46	Буквы е и ё после шипящих в суффиксах страдательных причастий прошедшего времени	1			Библиотека ЦОК https://m.edsoo.ru/fa279d98
47	Повторение темы "Причастие как особая форма глагола". Практикум	1		1	Библиотека ЦОК https://m.edsoo.ru/fa279ec4
48	Диктант /Диктант с продолжением	1	1		Библиотека ЦОК https://m.edsoo.ru/fa279ffa
49	Понятие о деепричастии. Деепричастие как особая форма глагола	1			Библиотека ЦОК https://m.edsoo.ru/fa27a11c

50	Понятие о деепричастии. Признаки глагола и наречия в деепричастии	1			Библиотека ЦОК https://m.edsoo.ru/fa27a356
51	Деепричастный оборот	1			Библиотека ЦОК https://m.edsoo.ru/fa27a7ca
52	Деепричастный оборот. Знаки препинания в предложениях с деепричастным оборотом	1			Библиотека ЦОК https://m.edsoo.ru/fa27a694
53	Правописание не с деепричастиями	1			Библиотека ЦОК https://m.edsoo.ru/fa27b03a
54	Правописание не с деепричастиями. Практикум	1		1	
55	Деепричастия совершенного и несовершенного вида	1			
56	Деепричастия совершенного и несовершенного вида. Практикум	1		1	
57	Деепричастия совершенного и несовершенного вида в тексте. Подготовка к сочинению	1			
58	Сочинение-описание картины	1	1		
59	Морфологический анализ деепричастия	1			Библиотека ЦОК https://m.edsoo.ru/fa27aec8
60	Морфологический анализ деепричастия. Практикум	1		1	
61	Синтаксический и пунктуационный анализ предложений с деепричастным оборотом. Практикум	1		1	Библиотека ЦОК https://m.edsoo.ru/fa27abf8
62	Повторение темы "Деепричастие как	1			Библиотека ЦОК

	особая форма глагола". Нормы употребления деепричастий				https://m.edsoo.ru/fa27b792
63	Повторение темы "Деепричастие как особая форма глагола". Практикум	1		1	
64	Контрольная работа по темам "Причастие" и "Деепричастие"	1	1		
65	Наречие как часть речи	1			Библиотека ЦОК https://m.edsoo.ru/fa27b8f0
66	Разряды наречий по значению	1			Библиотека ЦОК https://m.edsoo.ru/fa27ba62
67	Разряды наречий по значению. Практикум	1		1	
68	Степени сравнения наречий	1			Библиотека ЦОК https://m.edsoo.ru/fa27c3d6
69	Степени сравнения наречий. Практикум	1		1	
70	Словообразование наречий	1			
71	Морфологический анализ наречия	1			Библиотека ЦОК https://m.edsoo.ru/fa27c6ba
72	Слитное и раздельное написание не с наречиями на -о (-е)	1			Библиотека ЦОК https://m.edsoo.ru/fa27ca02
73	Слитное и раздельное написание не с наречиями на -о (-е). Практикум	1		1	
74	Дефис между частями слова в наречиях	1			Библиотека ЦОК https://m.edsoo.ru/fa27cb6a
75	Слитное и раздельное написание наречий, образованных от существительных и количественных числительных	1			Библиотека ЦОК https://m.edsoo.ru/fa27cd90
76	Слитное и раздельное написание наречий,	1		1	

	образованных от существительных и количественных числительных. Практикум				
77	Одна и две буквы н в наречиях на -о (-е)	1			Библиотека ЦОК https://m.edsoo.ru/fa27d088
78	Одна и две буквы н в наречиях на -о (-е). Практикум	1		1	
79	Буквы о и е после шипящих на конце наречий	1			Библиотека ЦОК https://m.edsoo.ru/fa27d5a6
80	Буквы о и е после шипящих на конце наречий. Практикум	1		1	
81	Буквы о и а на конце наречий	1			Библиотека ЦОК https://m.edsoo.ru/fa27d83a
82	Буквы о и а на конце наречий. Практикум	1		1	
83	Мягкий знак после шипящих на конце наречий	1			Библиотека ЦОК https://m.edsoo.ru/fa27d9c0
84	Мягкий знак после шипящих на конце наречий. Практикум	1		1	
85	Повторение темы «Наречие»	1			Библиотека ЦОК https://m.edsoo.ru/fa27dc36
86	Диктант с грамматическим заданием	1	1		Библиотека ЦОК https://m.edsoo.ru/fa27dd9e
87	Слова категории состояния в системе частей речи	1			Библиотека ЦОК https://m.edsoo.ru/fa27df1a
88	Слова категории состояния и наречия	1			Библиотека ЦОК https://m.edsoo.ru/fa27e262
89	Служебные части речи в русском языке	1			Библиотека ЦОК

					https://m.edsoo.ru/fa27e5b4
90	Предлог как часть речи	1			Библиотека ЦОК https://m.edsoo.ru/fa27e866
91	Предлоги производные и непроизводные	1			Библиотека ЦОК https://m.edsoo.ru/fa27edf2
92	Предлоги производные и непроизводные. Практикум	1		1	Библиотека ЦОК https://m.edsoo.ru/fa27ef3c
93	Предлоги простые и составные	1			Библиотека ЦОК https://m.edsoo.ru/fa27eb0e
94	Предлоги простые и составные. Практикум	1		1	
95	Правописание предлогов	1			Библиотека ЦОК https://m.edsoo.ru/fa27ec44
96	Правописание предлогов. Практикум	1		1	Библиотека ЦОК https://m.edsoo.ru/fa27f19e
97	Употребление предлогов в речи	1			Библиотека ЦОК https://m.edsoo.ru/fa27f450
98	Употребление предлогов в речи. Практикум	1		1	
99	Морфологический анализ предлога	1			Библиотека ЦОК https://m.edsoo.ru/fa27f586
100	Повторение темы «Предлог»	1			Библиотека ЦОК https://m.edsoo.ru/fa27f6b2
101	Повторение темы «Предлог». Практикум	1			
102	Союз как часть речи	1			Библиотека ЦОК https://m.edsoo.ru/fa27f978
103	Разряды союзов	1			Библиотека ЦОК https://m.edsoo.ru/fa27faa4

104	Разряды союзов. Практикум	1		1	Библиотека ЦОК https://m.edsoo.ru/fa27fbd0
105	Сочинительные союзы	1			Библиотека ЦОК https://m.edsoo.ru/fa27fd60
106	Подчинительные союзы	1			Библиотека ЦОК https://m.edsoo.ru/fa27fe82
107	Правописание союзов	1			Библиотека ЦОК https://m.edsoo.ru/fa2803b4
108	Правописание союзов. Практикум	1		1	Библиотека ЦОК https://m.edsoo.ru/fa2804ea
109	Союзы и союзные слова	1			Библиотека ЦОК https://m.edsoo.ru/fba94310
110	Союзы в простых и сложных предложениях	1			
111	Морфологический анализ союза	1			Библиотека ЦОК https://m.edsoo.ru/fa280634
112	Повторение темы «Союз»	1			Библиотека ЦОК https://m.edsoo.ru/fba948f6
113	Повторение темы «Союз». Практикум	1		1	
114	Частица как часть речи	1			Библиотека ЦОК https://m.edsoo.ru/fba94d6a
115	Разряды частиц	1			Библиотека ЦОК https://m.edsoo.ru/fba9510c
116	Разряды частиц. Практикум	1		1	
117	Правописание частиц	1			Библиотека ЦОК https://m.edsoo.ru/fba95a26
118	Правописание частицы не	1			Библиотека ЦОК https://m.edsoo.ru/fba95918

119	Правописание частицы не. Практикум	1		1	
120	Разграничение частиц не и ни	1			Библиотека ЦОК https://m.edsoo.ru/fba9562a
121	Разграничение частиц не и ни. Практикум	1		1	
122	Морфологический анализ частицы	1			Библиотека ЦОК https://m.edsoo.ru/fba95b3e
123	Повторение темы «Частица»	1			Библиотека ЦОК https://m.edsoo.ru/fba95d6e
124	Повторение темы «Частица». Практикум	1		1	Библиотека ЦОК https://m.edsoo.ru/fba95e86
125	Повторение темы «Служебные части речи». Практикум	1		1	
126	Междометия и звукоподражательные слова в системе частей речи	1			Библиотека ЦОК https://m.edsoo.ru/fba9612e
127	Междометия и звукоподражательные слова. Практикум	1		1	Библиотека ЦОК https://m.edsoo.ru/fba96516
128	Морфологический анализ междометия	1			
129	Междометия и звукоподражательные слова в разговорной и художественной речи. Практикум	1		1	Библиотека ЦОК https://m.edsoo.ru/fba96340
130	Омонимия слов разных частей речи	1			Библиотека ЦОК https://m.edsoo.ru/fba9696c
131	Омонимия слов разных частей речи. Практикум	1		1	
132	Контрольная итоговая работа за курс 7 класса	1	1		Библиотека ЦОК https://m.edsoo.ru/fba97c0e
133	Повторение. Правописание не с	1			Библиотека ЦОК

	причастиями, деепричастиями, наречиями				https://m.edsoo.ru/fba9702e
134	Повторение. Правописание н и nn в причастиях, отглагольных прилагательных, наречиях	1			
135	Повторение. Слитное, раздельное, дефисное написание наречий	1			
136	Повторение. Правописание служебных частей речи	1			
ОБЩЕЕ КОЛИЧЕСТВО ЧАСОВ ПО ПРОГРАММЕ		136	10	35	

8 КЛАСС

№ п/п	Тема урока	Количество часов			Электронные цифровые образовательные ресурсы
		Всего	Контроль ные работы	Практические работы	
1	Русский язык в кругу других славянских языков	1			Библиотека ЦОК https://m.edsoo.ru/fba97dee
2	Повторение. Правописание н и nn в суффиксах прилагательных, причастий и наречий. Практикум	1		1	Библиотека ЦОК https://m.edsoo.ru/fba97f9c
3	Повторение. Слитное и раздельное написание не и ни с разными частями речи. Практикум	1		1	Библиотека ЦОК https://m.edsoo.ru/fba98208
4	Повторение. Правописание сложных слов разных частей речи. Практикум	1		1	Библиотека ЦОК https://m.edsoo.ru/fba98492
5	Повторение. Слитное, дефисное и раздельное написание наречий, производных предлогов, союзов и частиц. Практикум	1		1	Библиотека ЦОК https://m.edsoo.ru/fba98686
6	Контрольная работа /проверочная работа /диктант	1	1		
7	Что такое культура речи. Монолог-повествование	1			Библиотека ЦОК https://m.edsoo.ru/fba9882a
8	Монолог-рассуждение	1			Библиотека ЦОК https://m.edsoo.ru/fba98c3a
9	Монолог и диалог	1			Библиотека ЦОК https://m.edsoo.ru/fba98e2e

10	Монолог и диалог. Практикум	1		1	
11	Текст как речевое произведение. Виды информации в тексте	1			Библиотека ЦОК https://m.edsoo.ru/fba99270
12	Средства и способы связи предложений в тексте	1			
13	Средства и способы связи предложений в тексте. Практикум	1		1	
14	Сочинение-рассуждение. Виды аргументации	1			
15	Сочинение-рассуждение. Практикум	1		1	
16	Сочинение на тему	1	1		
17	Функциональные разновидности современного русского языка. Научный стиль	1			Библиотека ЦОК https://m.edsoo.ru/fba99ad6
18	Основные жанры научного стиля. Информационная переработка текста	1			Библиотека ЦОК https://m.edsoo.ru/fba99f9a
19	Официально-деловой стиль	1			
20	Жанры официально-делового стиля	1			Библиотека ЦОК https://m.edsoo.ru/fba99c0c
21	Повторение по теме. Практикум	1		1	
22	Изложение подробное/сжатое	1	1		Библиотека ЦОК https://m.edsoo.ru/fba98ff0
23	Синтаксис как раздел лингвистики. Основные единицы синтаксиса	1			Библиотека ЦОК https://m.edsoo.ru/fba9a81e
24	Пунктуация. Функции знаков препинания	1			Библиотека ЦОК https://m.edsoo.ru/fba9a9a4
25	Словосочетание, его структура и виды	1			Библиотека ЦОК

					https://m.edsoo.ru/fba9ab34
26	Типы связи в словосочетании (согласование, управление, примыкание)	1			Библиотека ЦОК https://m.edsoo.ru/fba9ae72
27	Типы связи в словосочетании (согласование, управление, примыкание). Практикум	1		1	
28	Синтаксический анализ словосочетаний	1			Библиотека ЦОК https://m.edsoo.ru/fba9b228
29	Повторение темы. Практикум	1		1	
30	Понятие о предложении. Основные признаки предложения	1			Библиотека ЦОК https://m.edsoo.ru/fba9b53e
31	Виды предложений по цели высказывания и по эмоциональной окраске. Практикум	1		1	Библиотека ЦОК https://m.edsoo.ru/fba9b6e2
32	Простые и сложные предложения. Знаки препинания в простом и сложном предложениях с союзом и. Практикум	1		1	Библиотека ЦОК https://m.edsoo.ru/fba9b87c
33	Двусоставные и односоставные предложения. Практикум	1		1	Библиотека ЦОК https://m.edsoo.ru/fba9ba0c
34	Виды предложений по наличию второстепенных членов (распространённые, нераспространённые). Практикум	1		1	Библиотека ЦОК https://m.edsoo.ru/fba9bb88
35	Предложения полные и неполные. Практикум	1		1	Библиотека ЦОК https://m.edsoo.ru/fba9bdae
36	Главные члены двусоставного предложения. Подлежащее и способы его выражения	1			Библиотека ЦОК https://m.edsoo.ru/fba9bf5c

37	Сказуемое и способы его выражения. Простое глагольное сказуемое	1			Библиотека ЦОК https://m.edsoo.ru/fba9c286
38	Изложение подробное/сжатое	1	1		
39	Составное глагольное сказуемое	1			
40	Составное именное сказуемое	1			Библиотека ЦОК https://m.edsoo.ru/fba9c42a
41	Тире между подлежащим и сказуемым	1			Библиотека ЦОК https://m.edsoo.ru/fba9c5b0
42	Второстепенные члены и их роль в предложении	1			Библиотека ЦОК https://m.edsoo.ru/fba9c736
43	Определение как второстепенный член предложения и его виды	1			Библиотека ЦОК https://m.edsoo.ru/fba9c966
44	Определения согласованные и несогласованные	1			Библиотека ЦОК https://m.edsoo.ru/fba9caec
45	Приложение как особый вид определения	1			Библиотека ЦОК https://m.edsoo.ru/fba9d1cc
46	Дополнение как второстепенный член предложения. Дополнения прямые и косвенные	1			Библиотека ЦОК https://m.edsoo.ru/fba9d44c
47	Дополнение как второстепенный член предложения. Практикум.	1		1	Библиотека ЦОК https://m.edsoo.ru/fba9d564
48	Обстоятельство как второстепенный член предложения. Виды обстоятельств	1			Библиотека ЦОК https://m.edsoo.ru/fba9d672
49	Обстоятельство как второстепенный член предложения. Практикум	1		1	Библиотека ЦОК https://m.edsoo.ru/fba9d794
50	Второстепенные члены предложения. Синтаксический и пунктуационный анализ	1			

	предложения				
51	Повторение темы «Двусоставные предложения», "Второстепенные члены предложения". Практикум	1		1	
52	Контрольная работа по темам "Словосочетание", "Двусоставное предложение", "Второстепенные члены предложения"	1	1		Библиотека ЦОК https://m.edsoo.ru/fba9e068
53	Односоставные предложения. Главный член односоставного предложения	1			Библиотека ЦОК https://m.edsoo.ru/fba9e248
54	Основные группы односоставных предложений и их особенности	1			Библиотека ЦОК https://m.edsoo.ru/fba9e392
55	Определённо-личные предложения	1			Библиотека ЦОК https://m.edsoo.ru/fba9e4be
56	Неопределённо-личные предложения	1			Библиотека ЦОК https://m.edsoo.ru/fba9e5cc
57	Неопределённо-личные предложения. Практикум	1		1	
58	Обобщённо-личные предложения	1			Библиотека ЦОК https://m.edsoo.ru/fba9e73e
59	Сочинение-описание картины	1	1		Библиотека ЦОК https://m.edsoo.ru/fba9ecd4
60	Безличные предложения	1			Библиотека ЦОК https://m.edsoo.ru/fba9e860
61	Безличные предложения. Практикум	1		1	
62	Назывные предложения	1			Библиотека ЦОК https://m.edsoo.ru/fba9e98c

63	Повторение темы «Односоставные предложения». Практикум	1		1	Библиотека ЦОК https://m.edsoo.ru/fba9edf6
64	Понятие о простом осложнённом предложении	1			
65	Понятие об однородных членах предложения	1			
66	Способы связи однородных членов предложения и знаки препинания между ними	1			
67	Способы связи однородных членов предложения и знаки препинания между ними. Практикум	1		1	
68	Однородные и неоднородные определения	1			Библиотека ЦОК https://m.edsoo.ru/fba9f1de
69	Однородные и неоднородные определения. Практикум	1		1	
70	Обобщающие слова при однородных членах предложения.	1			Библиотека ЦОК https://m.edsoo.ru/fba9f2f6
71	Обобщающие слова при однородных членах предложения. Практикум	1		1	Библиотека ЦОК https://m.edsoo.ru/fba9f418
72	Синтаксический анализ простого предложения	1			
73	Повторение темы «Предложения с однородными членами». Практикум	1		1	Библиотека ЦОК https://m.edsoo.ru/fba9fc10
74	Сочинение-рассуждение на тему	1	1		
75	Предложения с обособленными членами. Обособление определений	1			Библиотека ЦОК https://m.edsoo.ru/fba9ff30

76	Виды обособленных членов предложения: обособленные определения. Правила обособления согласованных определений	1			Библиотека ЦОК https://m.edsoo.ru/fbaa0052
77	Обособление приложений	1			Библиотека ЦОК https://m.edsoo.ru/fbaa035e
78	Обособление приложений. Практикум	1		1	Библиотека ЦОК https://m.edsoo.ru/fbaa05a2
79	Обособление обстоятельств	1			Библиотека ЦОК https://m.edsoo.ru/fbaa070a
80	Обособление обстоятельств. Практикум	1		1	Библиотека ЦОК https://m.edsoo.ru/fbaa0818
81	Обособление дополнений	1			Библиотека ЦОК https://m.edsoo.ru/fbaa0a48
82	Обособление дополнений. Практикум	1		1	
83	Обособление уточняющих и присоединительных членов предложения.	1			Библиотека ЦОК https://m.edsoo.ru/fbaa0b60
84	Обособление уточняющих и присоединительных членов предложения. Практикум	1		1	Библиотека ЦОК https://m.edsoo.ru/fbaa0c8c
85	Повторение темы «Предложения с обособленными членами»	1			Библиотека ЦОК https://m.edsoo.ru/fbaa1268
86	Повторение темы «Предложения с обособленными членами». Практикум	1		1	
87	Контрольная работа по темам "Предложения с однородными членами", "Обособленные члены предложения"	1	1		Библиотека ЦОК https://m.edsoo.ru/fbaa13e4
88	Предложения с обращениями	1			Библиотека ЦОК https://m.edsoo.ru/fbaa154c

89	Предложения с обращениями. Практикум	1		1	Библиотека ЦОК https://m.edsoo.ru/fbaa1664
90	Предложения с вводными конструкциями	1			Библиотека ЦОК https://m.edsoo.ru/fbaa17c2
91	Предложения с вводными конструкциями. Практикум	1		1	Библиотека ЦОК https://m.edsoo.ru/fbaa1b82
92	Омонимия членов предложения и вводных слов, словосочетаний и предложений	1			Библиотека ЦОК https://m.edsoo.ru/fbaa1e84
93	Предложения со вставными конструкциями	1			Библиотека ЦОК https://m.edsoo.ru/fbaa210e
94	Предложения со вставными конструкциями. Практикум	1		1	Библиотека ЦОК https://m.edsoo.ru/fbaa223a
95	Знаки препинания в предложениях с вводными и вставными конструкциями, обращениями и междометиями. Практикум	1		1	Библиотека ЦОК https://m.edsoo.ru/fbaa235c
96	Повторение темы «Предложения с обращениями, вводными и вставными конструкциями»	1			Библиотека ЦОК https://m.edsoo.ru/fbaa2474
97	Повторение темы «Предложения с обращениями, вводными и вставными конструкциями». Практикум	1		1	
98	Итоговая контрольная работа за курс 8 класса	1	1		Библиотека ЦОК https://m.edsoo.ru/fbaa2a96
99	Повторение. Типы связи слов в словосочетании. Культура речи. Практикум	1		1	
100	Повторение. Виды односоставных	1		1	

	предложений. Культура речи. Практикум				
101	Повторение. Однородные члены предложения. Пунктуационный анализ предложений. Практикум	1		1	
102	Повторение. Обособленные члены предложения. Пунктуационный анализ предложений. Практикум	1		1	Библиотека ЦОК https://m.edsoo.ru/fbaa26a4
ОБЩЕЕ КОЛИЧЕСТВО ЧАСОВ ПО ПРОГРАММЕ		102	9	39	

9 КЛАСС

№ п/п	Тема урока	Количество часов			Электронные цифровые образовательные ресурсы
		Всего	Контрольные работы	Практические работы	
1	Русский язык — национальный язык русского народа, форма выражения национальной культуры	1			Библиотека ЦОК https://m.edsoo.ru/fbaa2bae
2	Русский язык — государственный язык Российской Федерации	1			Библиотека ЦОК https://m.edsoo.ru/fbaa2cc6
3	Русский язык в современном мире	1			Библиотека ЦОК https://m.edsoo.ru/fbaa2de8
4	Русский язык — один из наиболее распространенных славянских языков	1			Библиотека ЦОК https://m.edsoo.ru/fbaa2f00
5	Повторение. Правописание корней и приставок	1			Библиотека ЦОК https://m.edsoo.ru/fbaa300e
6	Повторение. [[Правописание суффиксов слов разных частей речи	1			Библиотека ЦОК https://m.edsoo.ru/fbaa3f9a
7	Повторение. Средства связи в предложении и тексте	1			Библиотека ЦОК https://m.edsoo.ru/fbaa415c
8	Повторение. Пунктуация в простом осложненном предложении	1			Библиотека ЦОК https://m.edsoo.ru/fbaa4346
9	Контрольная работа «Основные орфографические и пунктуационные нормы»	1	1		Библиотека ЦОК https://m.edsoo.ru/fbaa4472
10	Виды речевой деятельности: говорение,	1			Библиотека ЦОК

	письмо, слушание, чтение				https://m.edsoo.ru/fbaa459e
11	Виды речевой деятельности. Виды чтения	1			Библиотека ЦОК https://m.edsoo.ru/fbaa47ce
12	Виды речевой деятельности. Приёмы работы с учебной книгой	1			Библиотека ЦОК https://m.edsoo.ru/fbaa48f0
13	Виды речевой деятельности. Подготовка к сжатою изложению	1			
14	Изложение сжатое)	1	1		Библиотека ЦОК https://m.edsoo.ru/fbaa51f6
15	Текст как речевое произведение	1			Библиотека ЦОК https://m.edsoo.ru/fbaa4cec
16	Функционально-смысловые типы речи (обобщение)	1			Библиотека ЦОК https://m.edsoo.ru/fbaa4cec
17	Информационная переработка текста	1			Библиотека ЦОК https://m.edsoo.ru/fbaa4f30
18	Язык художественной литературы	1			Библиотека ЦОК https://m.edsoo.ru/fbaa5430
19	Язык художественной литературы. Основные изобразительно-выразительные средства русского языка	1			Библиотека ЦОК https://m.edsoo.ru/fbaa558e
20	Научный стиль	1			Библиотека ЦОК https://m.edsoo.ru/fbaa57e6
21	Основные жанры научного стиля. Структура реферата и речевые клише	1			Библиотека ЦОК https://m.edsoo.ru/fbaa5b42
22	Информационная переработка научного текста. Практикум	1		1	Библиотека ЦОК https://m.edsoo.ru/fbaa5c96

23	Сочинение-рассуждение на тему	1	1		Библиотека ЦОК https://m.edsoo.ru/fbaa782a
24	Понятие о сложном предложении. Классификация типов сложных предложений	1			Библиотека ЦОК https://m.edsoo.ru/fbaa5dae
25	Понятие о сложносочинённом предложении, его строении	1			Библиотека ЦОК https://m.edsoo.ru/fbaa610a
26	Сочинение-рассуждение с объяснением значения слова	1	1		
27	Виды сложносочинённых предложений	1			
28	Смысловые отношения между частями сложносочинённого предложения	1			Библиотека ЦОК https://m.edsoo.ru/fbaa63bc
29	Виды сложносочинённых предложений. Смысловые отношения между частями сложносочинённого предложения. Практикум	1		1	
30	Знаки препинания в сложносочинённых предложениях	1			Библиотека ЦОК https://m.edsoo.ru/fbaa69a2
31	Знаки препинания в сложносочинённых предложениях. Пунктуационный анализ	1			
32	Знаки препинания в сложносочинённых предложениях. Практикум	1		1	Библиотека ЦОК https://m.edsoo.ru/fbaa6d12
33	Синтаксический и пунктуационный анализ сложносочинённого предложения	1			Библиотека ЦОК https://m.edsoo.ru/fbaa71b8
34	Синтаксический и пунктуационный анализ сложносочинённого предложения.	1		1	Библиотека ЦОК https://m.edsoo.ru/fbaa64d

	Практикум				4
35	Особенности употребления сложносочинённых предложений в речи	1			Библиотека ЦОК https://m.edsoo.ru/fbaa6b46
36	Повторение темы «Сложносочинённое предложение»	1			
37	Повторение темы «Сложносочинённое предложение». Практикум	1		1	
38	Контрольная работа по теме "Сложносочинённое предложение"	1	1		Библиотека ЦОК https://m.edsoo.ru/fbaa738e
39	Понятие о сложноподчинённом предложении	1			Библиотека ЦОК https://m.edsoo.ru/fbaa750a
40	Союзы и союзные слова в сложноподчинённом предложении	1			Библиотека ЦОК https://m.edsoo.ru/fbaa76a4
41	Знаки препинания в сложноподчинённом предложении	1			Библиотека ЦОК https://m.edsoo.ru/fbaa90e4
42	Сочинение-рассуждение (определение понятия и комментарий)	1	1		
43	Классификация сложноподчинённых предложений	1			Библиотека ЦОК https://m.edsoo.ru/fbaa7b5e
44	Сложноподчинённые предложения с придаточными определительными	1			Библиотека ЦОК https://m.edsoo.ru/fbaa7d16
45	Сложноподчинённые предложения с придаточными определительными. Практикум	1		1	
46	Сложноподчинённые предложения с	1			Библиотека ЦОК https://m.edsoo.ru/fbaa7ea6

	придаточными изъяснительными				
47	Сложноподчинённые предложения с придаточными изъяснительными. Практикум	1		1	Библиотека ЦОК https://m.edsoo.ru/fbaa813a
48	Группы сложноподчинённых предложений с придаточными обстоятельственными	1			Библиотека ЦОК https://m.edsoo.ru/fbaa82c0
49	Сложноподчинённые предложения с придаточными времени	1			Библиотека ЦОК https://m.edsoo.ru/fbaa8400
50	Сложноподчинённые предложения с придаточными места	1			Библиотека ЦОК https://m.edsoo.ru/fbaa8518
51	Сложноподчинённые предложения с придаточными причины	1			Библиотека ЦОК https://m.edsoo.ru/fbaa8770
52	Сложноподчинённые предложения с придаточными цели	1			Библиотека ЦОК https://m.edsoo.ru/fbaa887e
53	Сложноподчинённые предложения с придаточными следствия	1			Библиотека ЦОК https://m.edsoo.ru/fbaa898c
54	Сложноподчинённое предложение с придаточным условия	1			Библиотека ЦОК https://m.edsoo.ru/fbaa8b26
55	Сложноподчинённые предложения с придаточными уступки	1			Библиотека ЦОК https://m.edsoo.ru/fbaa8d6a
56	Сложноподчинённые предложения с придаточными образа действия	1			Библиотека ЦОК https://m.edsoo.ru/fbaa8e8c
57	Сложноподчинённые предложения с	1			

	придаточными меры и степени				
58	Сложноподчинённые предложения с придаточными сравнительными	1			Библиотека ЦОК https://m.edsoo.ru/fbaa8fae
59	Сложноподчинённые предложения с несколькими придаточными	1			Библиотека ЦОК https://m.edsoo.ru/fbaa92f6
60	Однородное, неоднородное и последовательное подчинение придаточных частей в сложноподчинённом предложении	1			Библиотека ЦОК https://m.edsoo.ru/fbaa949a
61	Правила постановки знаков препинания в сложноподчинённых предложениях	1			Библиотека ЦОК https://m.edsoo.ru/fbaa95a8
62	Пунктуационный анализ сложноподчинённых предложений. Практикум	1		1	Библиотека ЦОК https://m.edsoo.ru/fbaa99a4
63	Синтаксический анализ сложноподчинённого предложения	1			Библиотека ЦОК https://m.edsoo.ru/fbaa9b16
64	Особенности употребления сложноподчинённых предложений в речи. Практикум	1		1	
65	Повторение темы «Сложноподчинённое предложение»	1			
66	Повторение темы «Сложноподчинённое предложение». Практикум	1		1	
67	Контрольная работа по теме "Сложноподчинённое предложение"	1	1		Библиотека ЦОК https://m.edsoo.ru/fbaa9c38
68	Понятие о бессоюзном сложном предложении	1			Библиотека ЦОК https://m.edsoo.ru/fbaa9d5

					0
69	Смысловые отношения между частями бессоюзного сложного предложения	1			Библиотека ЦОК https://m.edsoo.ru/fbaa9e5e
70	Виды бессоюзных сложных предложений	1			
71	Виды бессоюзных сложных предложений. Практикум	1		1	
72	Бессоюзные сложные предложения со значением перечисления	1			Библиотека ЦОК https://m.edsoo.ru/fbaaa23c
73	Запятая и точка с запятой в бессоюзном сложном предложении. Практикум	1		1	Библиотека ЦОК https://m.edsoo.ru/fbaaa354
74	Бессоюзные сложные предложения со значением причины, пояснения, дополнения	1			Библиотека ЦОК https://m.edsoo.ru/fbaaa476
75	Двоеточие в бессоюзном сложном предложении. Практикум	1		1	Библиотека ЦОК https://m.edsoo.ru/fbaaa584
76	Бессоюзные сложные предложения со значением противопоставления, времени, условия и следствия, сравнения	1			Библиотека ЦОК https://m.edsoo.ru/fbaaa7a0
77	Тире в бессоюзном сложном предложении. Практикум	1		1	Библиотека ЦОК https://m.edsoo.ru/fbaaa926
78	Синтаксический и пунктуационный анализ бессоюзного сложного предложения	1			Библиотека ЦОК https://m.edsoo.ru/fbaaac78
79	Синтаксический и пунктуационный анализ бессоюзного сложного предложения. Практикум	1		1	Библиотека ЦОК https://m.edsoo.ru/fbaaad86
80	Грамматическая синонимия бессоюзных	1		1	Библиотека ЦОК

	сложных предложений и союзных сложных предложений. Практикум				https://m.edsoo.ru/fbaaa016
81	Употребление бессоюзных сложных предложений в речи. Практикум	1		1	Библиотека ЦОК https://m.edsoo.ru/fbaaab60
82	Повторение темы «Бессоюзное сложное предложение»	1			Библиотека ЦОК https://m.edsoo.ru/fbaaae94
83	Повторение темы «Бессоюзное сложное предложение». Практикум	1		1	
84	Сжатое изложение с грамматическим заданием (в тестовой форме)	1	1		Библиотека ЦОК https://m.edsoo.ru/fbaaaa52
85	Сложное предложение с разными видами союзной и бессоюзной связи	1			Библиотека ЦОК https://m.edsoo.ru/fbaaafc0
86	Типы сложных предложений с разными видами связи	1			
87	Нормы построения сложных предложений с разными видами связи	1			Библиотека ЦОК https://m.edsoo.ru/fbaab5d8
88	Правила постановки знаков препинания в сложных предложениях с разными видами связи	1			Библиотека ЦОК https://m.edsoo.ru/fbaab0d8
89	Правила постановки знаков препинания в сложных предложениях с разными видами связи. Практикум	1		1	
90	Синтаксический анализ сложных предложений с разными видами связи	1			Библиотека ЦОК https://m.edsoo.ru/fbaab3b2
91	Пунктуационный анализ сложных предложений с разными видами связи	1			

92	Повторение темы "Сложные предложения с разными видами союзной и бессоюзной связи"	1			
93	Повторение темы "Сложные предложения с разными видами союзной и бессоюзной связи". Практикум	1		1	
94	Прямая речь. Знаки препинания при прямой речи	1			Библиотека ЦОК https://m.edsoo.ru/fbaab934
95	Косвенная речь	1			Библиотека ЦОК https://m.edsoo.ru/fbaaba4c
96	Цитаты. Знаки препинания при цитировании	1			Библиотека ЦОК https://m.edsoo.ru/fbaabdda
97	Повторение темы «Прямая и косвенная речь». Практикум	1		1	Библиотека ЦОК https://m.edsoo.ru/fbaabef2
98	Итоговая контрольная тестовая работа (в формате ГИА)	1	1		
99	Повторение. Правописание НЕ со словами разных частей речи	1			Библиотека ЦОК https://m.edsoo.ru/fbaac00a
100	Повторение. Запятая в простом и сложном предложении	1			Библиотека ЦОК https://m.edsoo.ru/fbaac12c
101	Повторение. Двоеточие в простом и сложном предложении	1			Библиотека ЦОК https://m.edsoo.ru/fbaac24e
102	Повторение. Тире в простом и сложном предложении	1			Библиотека ЦОК https://m.edsoo.ru/fbaac370
ОБЩЕЕ КОЛИЧЕСТВО ЧАСОВ ПО ПРОГРАММЕ		102	9	21	

УЧЕБНО-МЕТОДИЧЕСКОЕ ОБЕСПЕЧЕНИЕ ОБРАЗОВАТЕЛЬНОГО ПРОЦЕССА

ОБЯЗАТЕЛЬНЫЕ УЧЕБНЫЕ МАТЕРИАЛЫ ДЛЯ УЧЕНИКА

Русский язык (в 2 частях), 5 класс/ Рыбченкова Л.М., Александрова О.М., Загоровская О.В. и другие, Акционерное общество «Издательство «Просвещение»

- Русский язык (в 2 частях), 6 класс/ Рыбченкова Л.М., Александрова О.М., Загоровская О.В. и другие, Акционерное общество «Издательство «Просвещение»

- Русский язык (в 2 частях), 7 класс/ Рыбченкова Л.М., Александрова О.М., Загоровская О.В. и другие, Акционерное общество «Издательство «Просвещение»

- Русский язык, 8 класс/ Рыбченкова Л.М., Александрова О.М., Загоровская О.В. и другие, Акционерное общество «Издательство «Просвещение»

- Русский язык, 9 класс/ Рыбченкова Л.М., Александрова О.М., Загоровская О.В. и другие, Акционерное общество «Издательство «Просвещение»

МЕТОДИЧЕСКИЕ МАТЕРИАЛЫ ДЛЯ УЧИТЕЛЯ

ЦИФРОВЫЕ ОБРАЗОВАТЕЛЬНЫЕ РЕСУРСЫ И РЕСУРСЫ СЕТИ

ИНТЕРНЕТ

Контрольно-измерительные материалы для промежуточной аттестации

**Спецификация и кодификатор
к промежуточной аттестации (тест) по русскому языку
за курс 5 класса**

1. Назначение работы.

Данная тестовая работа проводится в конце учебного года с целью мониторинга освоения обучающимися содержания рабочей программы по русскому языку.

2. Документы, определяющие содержание работы.

Содержание материалов промежуточной аттестации по русскому языку определяется на основе Федерального государственного образовательного стандарта основного общего образования, утвержденного приказом Министерства образования и науки Российской Федерации от 31 мая 2021 г. № 287.

3. Характеристика структуры и содержания работы.

Материал промежуточной аттестации соответствует содержанию Рабочей программы по предмету. Все задания работы соответствуют базовому уровню знаний. Работа позволяет проверить уровень достижений обучающихся на базовом, повышенном и высоком уровне сложности.

Общее количество заданий – **19**. Работа состоит из 2 частей: **часть 1** – тестовая работа, состоящая из 13 заданий с выбором ответа (один верный из четырёх предложенных) и соответствует базовому уровню сложности, **часть 2** – 6 заданий, предполагающих самостоятельный ответ обучающегося. Задания части 2 соответствуют повышенному и высокому уровню сложности.

Варианты 1, 2 тестовой работы равноценны по трудности, параллельны по расположению заданий.

№ задания	Проверяемые элементы содержания	Тип заданий
1	Знание орфоэпических норм	Задание с выбором ответа
2	Умение проводить сопоставительный анализ звукового и буквенного состава слова	Задание с выбором ответа
3	Умение распознавать синонимы и антонимы	Задание с выбором ответа
4	Умение определять лексическое значение слова	Задание с выбором ответа
5	Умение применять правило «Правописание З-С на конце приставок»	Задание с выбором ответа
6	Умение применять правило «Правописание падежных окончаний имен существительных»	Задание с выбором ответа
7	Умение применять правило «Правописание И-Ы после Ц»	Задание с выбором ответа
8	Умение применять изученные орфографические правила	Задание с выбором ответа
9	Умение применять правило «Правописание НЕ с разными частями речи»	Задание с выбором ответа
10	Умение применять правила написания Ь после шипящих в разных частях речи	Задание с выбором ответа
11	Умение находить, анализировать предложения с прямой речью	Задание с выбором ответа
12	Умение распознавать сложное предложение	Задание с выбором ответа
13	Умение опознавать предложение, осложненное обращением	Задание с выбором ответа
В1	Умение определять функционально-смысловые типы речи	Краткий ответ ученика
В2	Умение определять стиль текста	Краткий ответ ученика
В3	Умение находить грамматическую основу предложения	Краткий ответ ученика

В4	Умение выделять морфемы на основе смыслового анализа слова	Краткий ответ ученика
В5	Распознавание краткой формы прилагательного	Краткий ответ ученика
В6	Умение правильно указывать морфологические признаки частей речи	Краткий ответ ученика

4. Система оценивания отдельных заданий и работы в целом.

За верное выполнение каждого задания Части 1 и заданий В1-В5 обучающийся получает 1 балл. За неверный ответ или его отсутствие выставляется 0 баллов. Задание В6 оценивается в 3 балла (Разбор выполнен верно – 3 б., при разборе допущена одна ошибка – 2б., при разборе допущено две ошибки – 1б., при разборе допущено более двух ошибок – 0 б.). Максимальное количество баллов, которое может набрать обучающийся, правильно выполнивший все задания, - **21**.

ОТМЕТКА	Уровень достижений	Тестовый балл
«2»	низкий	0-10
«3»	базовый	11-14
«4»	повышенный	15-18
«5»	высокий	19-21

5. Время выполнения работы

На выполнение работы отводится 40 мин.

Ответы

Вариант 1		Вариант 2	
№ задания	Ответ	№ задания	Ответ
1	2	1	3
2	3	2	1
3	1	3	3
4	1б, 2а, 3г, 4в	4	1б, 2а, 3г, 4в
5	3	5	2
6	2	6	3
7	3	7	1
8	3	8	2
9	1	9	2
10	2	10	1
11	2	11	2
12	2	12	2
13	3	13	3
В1	повествование	В1	повествование
В2	художественный	В2	художественный
В3	приезжали гости	В3	Белка не уходила
В4	просидел	В4	белочки

A9. Укажите строчку, в которой во всех словах НЕ является частью корня?

- 1) (не)настье, (не)брежный, (не)навидеть
- 2) (не)погода, (не)высокий, (не)выходить
- 3) (не)уклюжий, (не)быть, (не)счастье
- 4) (не)нависть, (не)счастнй, (не)воля

A10. Укажите строчку, в которой во всех словах **Ь** не пишется?

- 1) спряч.., встреч.., склеиш..
- 2) могуч.., сокровищ.., кирпич..
- 3) полноч.., пересеч.., груш..
- 4) врач.., тиш.., трескуч..

A11. Укажите предложение с прямой речью (знаки препинания не расставлены):

- 1) По утверждению тренера все члены команды готовы к соревнованиям
- 2) Кто будет борщ со сметаной спросила бабушка
- 3) Охранник сказал что нам следует предъявить паспорта.
- 4) По словам бабушки эту берёзу она помнит с детских лет

A12. Укажите сложное предложение (знаки препинания не расставлены):

- 1) Лошадь стояла на реке по колени и лениво обмахивалась мокрым хвостом
- 2) Трещали кузнечики и где-то рядом кричали перепела.
- 3) Я оглянулся и увидел человека лет пятидесяти.
- 4) Проснулся медведь и выполз из берлоги в первый день весны.

A13. В каком предложении есть обращение (знаки препинания не расставлены):

- 1) Маша любит рисовать пейзажи акварельными красками.
- 2) Возьми-ка со стола новые кисти и акварельные краски!
- 3) Сначала друзья прорисуйте контуры предметов.
- 4) Солнце ярко осветило зелёные поля и луга.

Часть 2

**Прочитайте текст и выполните приведённые ниже задания
(В1-В6) на основе прочитанного текста.**

1) Звонки раздавались один за другим почти непрерывно. 2) Приезжали все новые и новые гости. 3) Барышни Рудневы едва успевали справляться с ними. 4) Взрослых приглашали в гостиную, а маленьких завлекали поиграть в детскую и в столовую, чтобы запереть их там предательским образом. 5) В зале еще никто не зажигал огня. 6) Огромная елка стояла посередине, слабо рисуясь в полутьме своими фантастическими очертаниями и наполняя комнату смолистым ароматом. 7) Там и здесь на ней тускло поблескивала, отражая свет уличного фонаря, позолота цепей, орехов и картонажей.

В1. Определите, какой тип речи представлен в предложениях 1-5.

В2. Определите стиль речи.

В3. Из предложения 2 выпишите грамматическую основу.

В4. Из данного предложения выпишите слово с приставкой. **Алеша весь вечер просидел один в классных комнатах.**

В5. Из данного предложения выпишите краткое прилагательное. **Всякая вещь хороша на своём месте.**

В6. Выполните морфологический разбор слова **ОРЕХОВ** (предложение 7)

Русский язык. 5 класс. Тест
Вариант 2

Часть 1

А1. Укажите слово, в котором ударение **НЕ падает** на последний слог:

- 1) километр 2) звонишь 3) начали 4) брала

А2. В каком слове букв меньше, чем звуков?

- 1) яблоко 2) съёмка 3) чудо 4) семья

А3. В каком предложении есть антонимы?

- 1) Жара стояла неделю, зной измучил путников.
2) В каждой бочке мёда есть ложка дёгтя.
3) Эскалаторы движутся вверх и вниз.
4) По дороге домой он не просто бежал, он мчался.

А4. Соедините слово и его значение

- 1 Тот, кому адресовано почтовое отправление (лицо или учреждение), получатель письма а адресант
2 Тот, кто посылает почтовое или телеграфное отправление (лицо или учреждение), отправитель письма б адресат
3 Относящийся к празднику, торжественно-радостный, в нарядный в праздный
4 Находящийся без дела, ничем не занимающийся г праздничный

А5. Укажите строчку, в которой на месте пропуска везде пишется буква **З**:

- 1) ...горбиться, бе...чувственный, не...говорчивый
2) ра...бить, бе...заботный, бе...домный
3) бе...зубый, бе...граничный, бе...шумный
4) бе...вкусный, ...делать, бе...дорожье

А6. Укажите строчку, в которой на месте пропуска везде пишется буква **И**:

- 1) трава в ине..., отдыхать на Урал..., упрекать в равнодуши...
2) находиться в восхищени..., выставка в галере..., поехать к бабушк...
3) жить в Астрахан..., жить в племен..., принять участие в акци...
4) ветка сирен..., рос у дорог..., бежал по алле...

А7. В каком слове следует писать букву **И**?

- 1) ц...рк 2) сестриц...н 3) ц...плёнок 4) раз..грать

А8. В каком ряду во всех словах пропущена одна и та же буква?

- 1) крыж..вник, ч..рный, щ..голь
2) ст...рать, зам...рать, выт..рать
3) изл..жение, сг..реть, з..рница
4) заказ..ик, спор..ик, ракет..ик

А9. Укажите строчку, в которой во всех словах **НЕ** является частью корня?

- 1) (не)могли, (не)правда, (не)интересный
2) (не)ряха, (не)лепый, (не)годовать
3) (не)ряшливый, (не)умею, (не)правда
4) (не)нависть, (не)счастный, (не)воля

A10. Укажите строчку, в которой во всех словах **Ь** не пишется?

- 1) колюч.., пейзаж.., рощ..
- 2) испеч.., мощ.., мираж..
- 3) помощ.., обознач.., посееш..
- 4) врач.., тиш.., трескуч..

A11. Укажите предложение с прямой речью (знаки препинания не расставлены):

- 1) Мошкин ты почему опять смеёшься на уроке.
- 2) Любовь Ивановна поинтересовалась Старченков сегодня в школу приходил
- 3) Я попрошу старшеклассников чтобы они перенесли стулья в зал.
- 4) По мнению товарищей так поступать нельзя.

A12. Укажите сложное предложение:

- 1) Всю ночь зима вязала кружевные узоры и щедро раздавала наряды деревьям.
- 2) Исчезают последние островки снега и на свет пробивается зелёная травка.
- 3) Снег заботливо укутал все деревья и белой накидкой покрыл землю.
- 4) Жёлтые листья летели вдоль дороги и кружились в удивительном танце.

A13. В каком предложении есть обращение (знаки препинания не расставлены):

- 1) Ребята рассказали нам во всех подробностях о произошедшем.
- 2) Я остановился в недоумении и быстро оглянулся.
- 3) Ступай Иван на почту за письмом!
- 4) Откройте окно и проветрите кабинет.

Часть 2

*Прочитайте текст и выполните приведённые ниже задания
(В1-В6) на основе прочитанного текста.*

1) Жила белка в лесу. 2) Никто её не беспокоил. 3) Спала на ветке большой ели. 4) Не заботилась она ни о ком, только о себе. 5) Пришло время, и у неё появились бельчата. 6) Теперь белка от них не уходила. 7) Наступила зима. 8) Однажды тяжёлый ком снега обрушился с вершины дерева на крышу жилища белочки. 9) Она выскочила, а её беспомощные детки оказались в ловушке. 10) Белка быстро принялась раскапывать снег. 11) Круглое гнездо из мягкого мха осталось целым. 12) Лесная жительница была счастлива.

В1. Определите, какой тип речи представлен в предложениях 1-12.

В2. Определите стиль речи.

В3. Из предложения 6 выпишите грамматическую основу.

В4. Из предложения 8 выпишите слово, которое имеет суффикс с уменьшительным значением.

В5. Из предложения 12 выпишите краткое прилагательное.

В6. Выполните морфологический разбор слова **СНЕГ** (предложение 10)

Спецификация
контрольных измерительных материалов
для проведения промежуточной аттестации по русскому языку
в 6 классе

1. Назначение работы.

КИМ позволяют оценить уровень общеобразовательной подготовки обучающихся 6 класса в соответствии с требованиями ФГОС НОО. КИМ предназначены для диагностики достижения предметных и метапредметных результатов, а также сформированности универсальных учебных действий.

2. Документы, определяющие содержание работы.

Содержание КИМ для проведения промежуточной аттестации определяется на основе Федерального закона от 29.12.2012 № 273-ФЗ «Об образовании в Российской Федерации».

3. Структура и содержание работы.

Работа состоит из 15 заданий, среди которых:

- 1) 10 заданий – задания с выбором ответа, к каждому из которых приводится 4 варианта ответа с одним верным;
- 2) 5 заданий – задания с кратким ответом.

Такая структура заданий обеспечивает возможность получать информацию о результатах усвоения учебного материала, отдельного вопроса или темы, выявить уровень знаний по предмету.

5. Кодификатор элементов содержаний и требований к уровню подготовки обучающихся.

Кодификатор элементов содержаний и требований к уровню подготовки обучающихся для проведения итогового контроля по русскому языку в 6 классе является одним из документов, определяющих структуру и содержание КИМ итогового контроля. Он составлен на основе ФГОС основного общего образования по русскому языку, Примерной основной образовательной программы основного общего образования.

Раздел 1. Перечень элементов содержания, проверяемых на итоговом контроле по русскому языку

Перечень элементов содержания, проверяемых на итоговом контроле по русскому языку, составлен на основе Обязательного минимума содержания основных образовательных программ.

Элементы содержания, проверяемые заданиями КИМ	Код раздела Код контролируемого элемента
---	---

Орфография	1
Правописание гласных в корнях слов	1.1
Правописание приставок пре- и при-	1.2
Правописание окончаний существительных	1.3
Правописание Н и НН в прилагательных	1.4
Правописание НЕ с разными частями речи	1.5
Дефисные и слитные написания прилагательных	1.6
Слитные и раздельные написания числительных	1.7
Слитные, дефисные, раздельные написания местоимений	1.8
Правописания суффиксов глаголов	1.9
Правописания окончаний глаголов	1.10
Морфология	2
Степени сравнения прилагательных	2.1
Употребление собирательных числительных	2.2
Употребление наклонений глагола	2.3
Лексика	3
Устаревшие слова	3.1
Фразеология	4
Употребление фразеологизмов	4.1

Раздел 2. Перечень требований к уровню подготовки, проверяемому на итоговом контроле по русскому языку

В этом разделе представлен перечень требований к уровню подготовки обучающихся, проверяемому на итоговом контроле, в соответствии с ФГОС.

Умения, проверяемые на итоговом контроле	Код требования	Код контролируемого умения
Различные виды анализа	1	
Проводить различные виды анализа языковых единиц, языковых явлений	1.1	
Письмо	2	
Характеризовать изученные орфограммы и объяснять написание слов	2.1	
Правильно писать слова, написание которых подчиняется правилам, изученным	2.2	

6. Время выполнения работы – 40 минут.

7. Система оценивания выполнения отдельных заданий и работы в целом.

В работе используются задания различных типов:

- 1) задания с выбором ответа;
- 2) задания с кратким ответом: в таких заданиях учащимся необходимо записать одно или несколько слов, расставить знаки препинания в предложении. За верное выполнение заданий части А учащийся получает по 1 баллу. За неверный ответ или его отсутствие выставляется 0 баллов. За верное выполнение заданий части В выставляется по 2 балла. За неверный ответ или его отсутствие учащийся получает 0 баллов

20-19 баллов - “5”;

18-14 баллов - “4”;

13-10 баллов - “3”;

9 и менее баллов - “2”.

8. Ответы.

Вариант 1

Часть А

- 1) 2
- 2) 3
- 3) 2
- 4) 3
- 5) 1
- 6) 4
- 7) 1
- 8) 4
- 9) 1
- 10) 3

Часть В

Задание № 1.

Среднесибирское плоскогорье – одно из крупнейших в мире.

Задание № 2.

Оба шестиклассника, обе школьницы, трое шестиклассников, три школьницы.

Задание № 3.

Пойдите в лес, поищите насекомых.

Задание № 4.

Очи - глаза

Задание № 5.

Как рыбы в воде – хорошо.

Вариант 2.

Часть А

- 1) 2
- 2) 1
- 3) 1
- 4) 2
- 5) 4
- 6) 4
- 7) 1
- 8) 4
- 9) 1

10) 2

Часть В

Задание № 1.

В этом году зима более снежная, чем в прошлом.

Задание № 2.

Оба школьника, обе ученицы, двое школьников, две ученицы.

Задание № 3.

Я построил бы дом, сделал бы в нём всё своими руками.

Задание № 4.

Перстами – пальцами.

Задание № 5.

До корней волос – сильно.

Вариант 1

Часть А

Задание № 1.

В каком ряду оба слова имеют чередующиеся гласные?

- 1) сг..реть, обед..нение
- 2) заб..рать, прик..сновение
- 3) прил..жить, т..желый
- 4) р..стителный, прим..рять (платье)

Задание № 2.

В словах какого ряда пишется одна и та же буква?

- 1) пр..спокойный, пр..скакать
- 2) пр..градить, пр..школьный
- 3) пр..седать, пр..бежать
- 4) пр..ковылять, пр..интересный

Задание № 3.

Отметьте ряд, в котором оба существительных имеют окончание –И.

- 1) к свобод.., в пламен..
- 2) по истори.., на знамен..
- 3) о решительност.., к деревн..
- 4) на яблон.., о станци..

Задание № 4.

В словах какого ряда пишется НН?

- 1) ветре..ый, станцио..ый
- 2) зелё..ый, обыкнове..ый
- 3) каме..ый, торжестве..ый
- 4) дерева..ый, сви..ой

Задание № 5.

Выберите ряд, в котором НЕ с обоими словами пишется слитно.

- 1) (не)избежный, (не)настье
- 2) (не)широкий, (не)спешить
- 3) (не)который, вовсе (не)интересный
- 4) (не)(с)кем, (не)плохой, а хороший

Задание № 6.

Укажите ряд, в котором оба прилагательные пишутся слитно.

- 1) (широко)плечий мужчина, (светло)зелёный пиджак
- 2) (живо)писный пейзаж, (татаро)монгольская орда
- 3) (янтарно)жёлтые лимоны, (русско)английский словарь
- 4) (древне)русская литература. (вагоно)строительный завод

Задание № 7.

Отметьте ряд, в котором оба числительных пишутся слитно.

- 1) восемь(десят), пяти(сотый)
- 2) сто(двадцать), шесть(сот)
- 3) четырёста(пятьдесят), восьми(тысячный)
- 4) две(десятых), семьдесят(восьмой)

Задание № 8.

В каком ряду оба местоимения пишутся раздельно?

- 1) (кое)кто, (кое)(с)кем
- 2) (что)нибудь, (ни)кто
- 3) что(то), (не)сколько
- 4) (ни)(у)кого, (кое)(к)кому

Задание № 9.

Отметьте ряд, в обоих глаголах которого суффикс –ИВА-.

- 1) нал..вать, похаж..вать
- 2) повел..вать, затм..вать

- 3) ноч..вать, отга..вать
- 4) просматр..вать, коч..вать

Задание № 10.

Укажите ряд, в котором оба глагола в 3 л. мн.ч. имеют окончание –ЯТ.

- 1) красне..т, кле..т
- 2) мо..т, ненавид..т
- 3) нос..т, верт..т
- 4) кол..т, стро..т

Часть В

Задание № 1.

Запишите предложение, исправив ошибку в употреблении степени сравнения прилагательного.

Среднесибирское плоскогорье – одно из самых крупнейших в мире.

Задание № 2.

Составьте словосочетания «числительное + существительное».

Оба, обе, трое, три (школьница, шестиклассник).

Задание № 3.

Запишите предложение, ставя глаголы в повелительном наклонении.

(Пойти) в лес, (поискать) насекомых.

Задание № 4.

Выпишите устаревшее слово и замените его современным синонимом.

Открыла она свои ясные очи и увидела чудо.

Задание № 5.

Выпишите фразеологизм, объясните его значение.

Ребята чувствуют себя на катке как рыбы в воде.

Вариант 2

Часть А

Задание № 1.

В каком ряду оба слова имеют чередующиеся гласные?

- 1) зам..рать, уд..влять
- 2) приг..реть, к..снуться
- 3) з..рница, пор..жать
- 4) р..сток, посм..яться.

Задание № 2.

В словах какого ряда пишется одна и та же буква?

- 1) пр..брежный, пр..открыть
- 2) пр..ступить закон, пр..винтить
- 3) пр..мер, пр..спокойный
- 4) пр..градить, пр..лететь

Задание № 3.

Отметьте ряд, в котором оба существительных имеют окончание –И.

- 1) в арми.., без времен..
- 2) у дорог.., в гостиниц..
- 3) около палатк.., на опушк..
- 4) в шум.. реки, в ине..

Задание № 4.

В словах какого ряда пишется Н?

- 1) каме..ый, воробьи..ый
- 2) льви..ый, серебря..ый
- 3) оловя..ый, нефтя..ой
- 4) обществе..ый, сви..ой

Задание № 5.

Выберите ряд, в котором НЕ с обоими словами пишется раздельно.

- 1) (не)здоровится, (не)погода
- 2) (не)различаешь, (не)чего
- 3) (не)домогать, (не)весёлый
- 4) (не)(к)кому, (не)друг, а враг

Задание № 6.

Укажите ряд, в котором оба прилагательные пишутся слитно.

- 1) (физико)математический факультет, (коротко)волосая девочка
- 2) (изжелта)красный клён, (сельско)хозяйственный институт
- 3) (тёмно)рыжие волосы, (поле)водческая бригада
- 4) (меде)плавильный цех, (десяти)этажное здание

Задание № 7.

Отметьте ряд, в котором оба числительных пишутся слитно.

- 1) шесть(сот), пяти(десятый)
- 2) двести(сорок), тридцать(второй)

- 3) девят(надцатый), триста(два)
- 4) две(третьих), восемь(десять)

Задание № 8.

В каком ряду оба местоимения пишутся через дефис?

- 1) (кое)(от)(кого, какой(нибудь))
- 2) (не)(у)(кого), (ни)чего
- 3) (кое)(с)(кем), не(кто)
- 4) сколько(либо), кто(то)

Задание № 9.

Отметьте ряд, в обоих глаголах которого суффикс –ИВА-.

- 1) выпил..вать, перешаг..вать
- 2) раска..ваться, заказ..вать
- 3) размеш..вать, рис..вать
- 4) коч..вать, отга..вать

Задание № 10.

Укажите ряд, в котором оба глагола в 3 л. мн.ч. имеют окончание –ЮТ.

- 1) посмотр..т, собира..тся
- 2) засыпа..т, стел..т
- 3) хвата..т, направ..т
- 4) верт..т, гон..т

Часть В

Задание № 1.

Запишите предложение, исправив ошибку в употреблении степени сравнения прилагательного.

В этом году зима более снежнее, чем в прошлом.

Задание № 2.

Составьте словосочетания «числительное + существительное».

Оба, обе, двое, две (ученица, школьник).

Задание № 3.

Запишите предложение, ставя глаголы в условном наклонении.

Я (построить) дом, (сделать) в нём всё своими руками.

Задание № 4.

Выпишите устаревшее слово и замените его современным синонимом.

Перстами лёгкими коснулась она моего лица.

Задание № 5.

Выпишите фразеологизм, объясните его значение.

Девочка покраснела до корней волос.

7 класс

Демонстрационный вариант Русский язык (итоговая работа) 7 класс

Продолжительность работы: 40 минут

1

Определите, какое причастие употреблено в предложении: к каждой позиции первого столбца подберите соответствующую позицию из второго столбца, обозначенную цифрой.

ПРЕДЛОЖЕНИЕ

ПРИЧАСТИЕ

- | | |
|---|---|
| А) В память о поэте 19 октября 1879 года в Лицее началось создание пушкинской библиотеки, переросшей потом в музей. | 11) действительное причастие настоящего времени |
| Б) У западной окраины, под грядой заиндевелого леса, стоит в низенькой оградке на возвышении простенький обелиск, увенчанный звездой. | 12) действительное причастие прошедшего времени |
| В) В глубине этой безмолвной лесной глуши есть продолговатая, сверкающая белизной поляна. | 13) страдательное причастие настоящего времени |
| Г) Тёплая и добродушная атмосфера, создаваемая в доме нашими родителями, очень помогала больным детям. | 14) страдательное причастие прошедшего времени |

Запишите в таблицу выбранные цифры под соответствующими буквами.

	А	Б	В	Г
Ответ:				

2

Укажите варианты ответов, в которых в обоих словах одного ряда пропущена одна и та же буква.

- 1) руб..щий, стро..щийся
- 2) брос..вший, леле..мый
- 3) слыш..мый, разруш..нный
- 4) бор..щийся, се..щий
- 5) ла..вший, расстрел..нный

3

Выпишите слово, в суффиксе которого пишется буква Е.

раста..в увид..в prospop..в накле..в обла..в Ответ: _____.

4

Выпишите слово, в суффиксе которого пишется буква А.

- 11) вернулся засветл..
- 12) закрыли наглух..
- 13) начни начал..
- 14) закончил досрочн..
- 15) привязал накрепк..

Ответ: _____.

5

Укажите варианты ответов, в которых выделенные слова пишутся слитно.

- 1) повернул (НА)ПРАВО
- 2) сказал (В)СЕРДЦАХ
- 3) (ПО)ДРУЖЕСКИ попросил
- 4) (ПО)БОЛЬШЕ принёс
- 5) (ВО)ВРЕМЯ занятия

6

Укажите цифры, на месте которых пишется НН.

Дерева(1)ый дом, купле(2)ый ещё отцом, за эти годы не единожды поменял хозяев, и его многочисле(3)ые обитатели постоя(4)о что-то перестраивали. Так, под лома(5)ой крышей появилась мансарда, находясь в которой можно было слушать соловьи(6)ые трели.

Ответ: _____.

7

Определите предложение, в котором НЕ с выделенным словом пишется СЛИТНО. Раскройте скобки и выпишите это слово.

Дети (НЕ)СПЕША шли по тропинке.
Ещё (НЕ)РАСПУСТИВШЕГОСЯ цветка коснулся луч солнца. Отец (НЕ)ГРОМКО произнёс последнюю фразу. (НЕ)ДОЖДАВШИСЬ ответа, писатель отправился в город.

Загадка, прочитанная детям, была
(НЕ)РАЗГАДАНА. Ответ: _____.

8

Расставьте знаки препинания: укажите цифру(-ы), на месте которой(-ых) должна(-ы) стоять запятая(-ые).

Мальчик подбежал к Толстякам (1) тряся волосами (2) и (3) сверкая лаковыми туфлями. Чудесные воздушные шары (4) висевшие в воздухе (5) даже не привлекли его внимания.

Ответ: _____.

Укажите предложение, в котором нет грамматической ошибки.

- 1) Учитывая местные условия, было принято решение фундамент сделать в виде сплошной плиты.
- 2) Сложившиеся деловые отношения между И. Репиным и П. Третьяковым постепенно переросли в дружеские.
- 3) Меценат С. Мамонтов, державший в то время оперный театр в Москве, уговорил Ф. Шаляпина перейти в свою труппу.
- 4) Пётр I решил вместо походов, предпринимавшиеся в годы правления царевны Софьи, нанести удар по турецкой крепости Азов.

Прочитайте текст и выполните задания 10–15.

(1)Закинул насадку Яшка и, не выпуская из рук удилица, нетерпеливо уставился на поплавок. (2)Сейчас же закинул свою насадку и Володя, но зацепил при этом удилицем за ветлу. (3)Яшка страшно взглянул на Володю, но когда перевёл взгляд на поплавок, то вместо него увидел расходящиеся круги. (4)Яшка с силой подсёк, плавно повёл рукой вправо, с наслаждением почувствовал, как в глубине упруго заходила рыба, но напряжение лески ослабло, и из воды выскочил пустой крючок. (5)Яшка задрожал от ярости.

(6)Снова забросил насадку и снова, не выпуская из рук удилица, неотрывно смотрел на поплавок, ожидая поклёвки. (7)Но поклёвки не было, и даже всплесков не стало слышно. (8)Рука у Яшки устала, и он осторожно воткнул удилице в мягкий берег.

(9)Солнце, поднимаясь всё выше, заглянуло и в этот мрачный омут. (10)Вода ласково засверкала, и загорелись капли росы на листьях, на траве и на цветах.

(По Ю. Казакову)

Какие из высказываний соответствуют содержанию текста? Укажите

- 1) Яшка и Володя начали ловить рыбу, но удилице Яшки зацепилось за ветлу.
- 2) Яшке не удалось поймать рыбу, которая сначала попала ему на крючок.
- 3) Володя был зол на Яшку, его возмущала неловкость мальчика.
- 4) Поклёвки не было, Яшка, чтобы отдохнуть, воткнул удилице в берег.
- 5) Даже когда солнце заглянуло в мрачный омут, вода не сразу засверкала.

11

Укажите номера предложений с деепричастным оборотом. Ответ: _____.

12

Из предложений 1–5 выпишите наречие времени. Ответ: _____.

13

Из предложения 9 выпишите эпитет. Ответ: _____.

14

Из предложений 8–10 выпишите наречие в простой сравнительной степени.

Ответ: _____.

15

Почему Яшка «задрожал от ярости»? Укажите номера ответов.

- 1) Яшка был недоволен тем, что у Володи удилице запуталось за ветлу.
- 2) Яшка изначально не хотел идти на рыбалку с Володи.
- 3) К концу дня Яшка уже устал рыбачить.
- 4) У Яшки рыба сорвалась с крючка.
- 5) Природа в этот день совсем не радовала Яшку.

Номер задания	Ответ	Балл
1	2413	1
2	145	1
3	увидев	1
4	сначала	1
5	14	1
6	1234	1
7	негромко	1
8	145	1

9	3	1
10	24	1
11	169	1
12	сейчас<или>сейчас же	1
13	мрачный	1
14	выше	1
15	14	1

8 класс

Итоговая работа (промежуточная аттестация) по русскому языку 8 класс.

1. Выпишите, раскрывая скобки, ряд, в котором все слова с НЕ пишутся отдельно. В выписанном ряду для каждого случая укажите условия выбора раздельного написания.

- 1) (не)умело приготовлен; (не)потревоженный снег; неприятель (не)обнаружен
- 2) (не)засыпая долго; рукопись (не)редактирована; (не)выполненное, а забытое обещание
- 3) (не)нашедший дороги; (не)законченный портрет; крайне(не)убедителен
- 4) (не)знакомые ему места; (не)решённая ещё проблема; (не)ожиданно послышался

2. Выпишите, раскрывая скобки, ряд, во всех словах которого пишется НН. В выписанном ряду для каждого случая укажите условия выбора написания НН.

- 1) машина отремонтирова(н,нн)а, высуше(н,нн)ое белье, глазирава(н,нн)ый сырок
- 2) коше(н,нн)ый луг, сыгра(н,нн)ая роль, ути(н,нн)ая грудка
- 3) льня(н,нн)ое семя, ошибки указа(н,нн)ы, пунктуацио(н,нн)ое правило
- 4) слома(н,нн)ая скамья, помощь своевреме(н,нн)а, объявле(н,нн)ые результаты

3. Поставьте знак ударения в следующих словах.

Приняли, донизу, вручит, оклеить

**4. Найдите грамматическую(-ие) ошибку(-и) в предложении(-ях).
Запишите исправленный(-ые) вариант(ы) предложения(-ий).**

- 1) Прочитав книгу, меня заинтересовал её автор.
- 2) Мы много знаем благодаря учителю.
- 3) Моя мама умная и красива.
- 4) Мы надеваем сменную обувь сразу по приходе в школу.

5. В каком предложении должно быть тире между главными членами?

- 1) Молодость бескорыстна и великодушна.
- 2) Простота есть необходимое условие прекрасного.
- 3) Глаза как ночь.
- 4) Лучшее средство укрепления памяти чтение с полным вниманием.

6. В каком варианте ответа правильно указаны все цифры, на месте которых в предложении должны стоять запяты?

В одно ясное, холодное утро (1) Иван Петрович Берестов выехал прогуляться (2) верхом (3) навсякийслучай(4) взяв с собою три борзых (5) стремянного и несколько дворовых мальчишек (6) с трещотками.

1. 3,5
2. 1,3,4,5
3. 1,4,5
4. 1,2,3,4,5

7. В каком предложении перед «как» ставится запятая?

- 1) Дождь лил как из ведра.
- 2) У тебя брошка как пчелка.
- 3) Белая чайка мелькала в воздухе как первый снег.
- 4) Он известен как хороший шахматист.

8. В каком из предложений выделенная конструкция обособляется?

- 1) **Ещёне вошедшеевсилусолнца** греет бережно и ласково.
- 2) Мальчик лет пятнадцати **кудрявый и краснощёкий** сидел кучером и с трудом удерживал сытого пегого жеребца.
- 3) Гости отправились **в отведенные для них** комнаты и на другой день по утрам расстались с любезным хозяином, дав друг другу обещание в скоре снова увидеться.

4) Как легкая тень, молодая красавица приблизилась к месту назначенного свидания.

9. Укажите предложение с составным именным сказуемым.

1) Парус белый из тумана начинает выплывать.

2) Охватило сердце тревогою смутной.

3) Росы напился соловей с кленового куста.

4) Небо из-за горы казалось необъятным.

Прочитайте текст и выполните задания 10–17.

(1) Я очень люблю природу. (2) Откуда такая слитность с дышащим, зелёным, синим миром, с тем, что за окнами? (3) Ведь по рождению я человек городской. (4) Мать передала мне свою любовь к этому миру.

(5) Я очень хорошо помню, как меня в первый раз привели на подмосковную речку Учу. (6) Мне не было семи лет, но я уже прекрасно знал, что есть что, знал названия большинства окружающих меня предметов, к тому же очень рано начал читать. (7) Но здесь я мало что знал. (8) Помню, мать подвела меня к сосне. «(9) Смотри, это дерево, — сказала она со странной значительностью. — (10) Наше русское дерево. (11) Какое оно большое, доброе, надёжное. (12) Сколько в нём доверчивой силы и как легко его ранить!»

(13) Растроганная и чуть торжественная интонация поразила меня. (14) Мать была человеком, не показывающим свои чувства. (15) В нашей семье было принято держать свои чувства на привязи. (16) Наверное, поэтому так тронули меня мамины слова. (17) Мне открылось светлое чудо, имя которому «дерево». (18) Дерево даёт ощущение причастности к великой тайне мироздания, вечности. (19) Возле деревьев всегда вспоминаю о матери...

(20) После того первого лета за городом мать заметила, что я тоскую зимой безжизненного мира природы. (21) Тогда она научила меня собирать гербарий, засушивать цветы. (22) И хотя им было далеко до живых цветов, всё же и в засохших бутонах таилось очарование, скрашивающее долгую зиму. (23) Мама всегда разделяла мои увлечения — будь то рисование, коллекционирование, сбор гербария. (24) Как-то исподволь, незаметно направляя, мама не давала потерять веру в себя. (25) В деревне она «объяснила» мне весь окружающий мир. (26) В городе мы жили в старом доме с высокими потолками, дома мне

разрешали держать животных. (27) Птицы совсем не боялись нас, летали по комнатам, садились на плечо. (28) Бережное отношение к зелёному миру, к

младшим братьяместественно входило в душу, без назиданий и скучных проповедей.

10. Определите, каким средством языковой выразительности является слово *великой* в словосочетании *к великой тайне* из предложения 18. Запишите ответ.

11. В предложениях **12–14** найдите слово с лексическим значением «манера произношения, отражающая какие-нибудь чувства говорящего, тон». Выпишите это слово.

12. Выпишите только подчинительные словосочетания. Укажите в них вид подчинительной связи.

- 1) живого мира
- 2) хорошо помню
- 3) мира природы
- 4) сказала она

13. Из предложения **19** выпишите грамматическую основу.

14. Определите тип односоставного предложения **15**. Запишите ответ.

15. Среди предложений **14–16** найдите предложение с вводным словом, выпишите вводное слово. Подберите к нему синоним, запишите этот синоним.

16. Среди предложений **12–14** найдите предложение с обособленным согласованным определением. Выпишите номер этого предложения. Объясните условия обособления.

17. Среди предложений **22–24** найдите предложение с обособленным обстоятельством. Выпишите номер этого предложения. Объясните условия обособления.

Критерии оценивания

№ задания	Содержание верного ответа и указания по оцениванию	Баллы
1	1) правильный выбор ряда слов: <u>не засыпая</u>	1

	<i>долго, рукопись не редактирована, не выполненное, а забытое обещание;</i> 2) объяснение условия выбора отдельного написания: не засыная (деепричастие) долго, рукопись не редактирована (краткая форма причастия), не выполненное, а забытое обещание (причастие, есть противопоставление с союзом а).	3
2	1) правильный выбор ряда слов: <u>сломанная скамья, помощь своевременна, объявленные результаты;</u> 2) объяснение условия выбора написания НН: сломанная скамья (причастие, образовано от гл. сов. вида, есть приставка), помощь своевременна (в краткой форме прилагательного, как и в полной, НН), объявленные результаты (причастие, образовано от гл. сов. вида, есть приставка).	1 3
3	ПрИняли, дОнизу, вручИт, оклЕить(две ошибки – 0 баллов)	2
4	Прочитав книгу, я заинтересовался её автором. Моя мама умная и красивая. ИЛИ Моя мама умна и красива <i>(Верно найдены два предложения, верно исправлено одно предложение.</i> <i>ИЛИ Верно найдено и исправлено одно предложение - 1балл)</i>	2
5	4	1
6	1	1
7	3	1
8	2	1
9	4	1

10	эпитет	1
11	интонация	1
12	<p>1) определение подчинительных словосочетаний: <i>живого мира, хорошо помню, мира природы;</i></p> <p>2) определение вида подчинительной связи в словосочетаниях: <i>живого мира (согласование), хорошо помню (примыкание), мира природы (управление)</i></p>	2 3
13	вспоминаю	1
14	безличное	1
15	<p>1) определение вводного слова: <i>наверное;</i></p> <p>2) подбор синонима к вводному слову.</p> <p>Правильный ответ может содержать один из следующих синонимов: <i>по всей вероятности, возможно, может быть, быть может</i></p>	1 1
16	<p>1) распознавание предложения: 14;</p> <p>2) обоснование условий обособления: <i>согласованное определение выражено причастным оборотом, который стоит после определяемого слова – имени существительного, с одной стороны выделяется запятой, так как находится в конце предложения. *</i></p> <p>ИЛИ [сущ., п.о.].</p>	1 2
17	<p>1) распознавание предложения: 24;</p> <p>2) обоснование условий обособления: <i>обстоятельство выражено деепричастным оборотом, который находится в середине предложения и поэтому выделяется</i></p>	1 1

	с обеих сторон запятыми. × ИЛИ [, д.о. , гл.].	
--	---	--

Оценивание

Перевод баллов в оценку

Оценк а	Количество баллов
« 5 »	31 - 33
« 4 »	25 - 30
« 3 »	14 - 24
« 2 »	0 - 13

9 класс

Контрольно-измерительные материалы для проведения промежуточной аттестации по русскому языку в 9А классе

Структура работы.

Работа состоит из 12 заданий, среди которых:

1. 10 заданий – задания с выбором ответа, к каждому из которых приводится 3 варианта ответа с одним верным;
2. 2 задания – задания с кратким ответом.

Время выполнения работы – 40 минут.

Система оценивания.

В работе используются задания различных типов:

- 1) задания с выбором ответа;
- 2) задание с кратким ответом: в таком задании обучающимся необходимо записать предложение, расставить знаки препинания, выписать грамматические основы предложений.

За каждый верный ответ в части А обучающийся получает по 1 баллу. За неверный ответ или его отсутствие выставляется 0 баллов. За каждое задание части В – по 2 балла.

14 -13 баллов – «5»;

12 -10 баллов – «4»;

9 -7 баллов – «3»;

6 и менее баллов – «2».

Итоговая работа по русскому языку. 9 класс

Демоверсия

Вариант 1

Часть А

1. Какое из предложений является сложносочинённым? (Знаки препинания не расставлены)

1) Медленно поднялся я на последние ступеньки трапа и прислонился к его перилам.

2) Солнце светит уже по-весеннему а в доме пасмурно и грустно.

3) На небе светила полная луна и своим холодным светом озаряла всё вокруг.

2. Укажите вид сложносочинённого предложения

Жизнь пернатых начала замирать, зато стала просыпаться жизнь крупных четвероногих.

1. с соединительным союзом;

2. с разделительным союзом;

3. с противительным союзом.

3. Укажите место придаточного предложения. (Знаки препинания не расставлены)

Чтобы модель самолёта хорошо набирала высоту мы тщательно пересмотрели конструкцию крыльев.

1) перед главным предложением;

2) после главного предложения;

3) в середине главного предложения.

4. Как связано придаточное предложение с главным? (Знаки препинания не расставлены)

В одном месте мы спугнули несколько пар журавлей которые с печальным криком полетели дальше.

1) подчинительным союзом

2) союзным словом

3) сочинительным союзом

5. В каком предложении есть придаточное определительное? (Знаки препинания не расставлены)

1) Дубов полагал что звание шахтёра самое высокое и почётное.

2) Объясните мне что это значит.

3) Я с жадностью читал новые книги что поступали к нам в библиотеку.

6. В каком предложении есть придаточное обстоятельственное цели? (Знаки препинания не расставлены)

1) Когда я выбрался из зарослей на луговую дорогу то увидел далеко впереди трёх девочек.

2) Лес стоял тихий и молчаливый потому что главные певцы улетели.

3) Все молчали чтобы расслышать шорох цветов.

7. Укажите в предложении вид подчинения придаточных. (Знаки препинания не расставлены)

Синцов долго не мог ни у кого узнать когда же пойдёт тот поезд на Минск с которым ему предстояло отправиться.

1) последовательное;

2) однородное;

3) параллельное (неоднородное).

8. В каком бессоюзном сложном предложении нужно поставить тире?

1) Он поднял глаза над садом торжественно и ясно сияло небо.

2) Осень и зиму Павел не любил они приносили ему много физических страданий.

3) Будешь книги читать будешь всё знать.

9. Укажите сложное предложение с сочинительной и подчинительной связью? (Знаки препинания не расставлены.)

1) Лишь изредка если вблизи замечалась лодка или что-нибудь подозрительное скользил по воде яркий луч прожектора но через минуту-две он мгновенно исчезал.

2) Я с трепетом ждал ответа Грушницкого холодная злость овладела мной при мысли что если б не случай то я мог бы сделаться посмешищем этих дураков.

3) Явления живой природы важные сигналы или как говорят индикаторы температурного режима.

10. Укажите цифры, на месте которых должны стоять запятые.

По сумрачному небу неслись густые тучи (1) и (2) хотя шёл только третий час дня (3) было темно.

1) 2, 3

2) 1, 3

3) 1, 2, 3

Часть В

Как только солнце начинает греть по-летнему и земля обсохнет после весеннего разлива нам не сидится на месте поэтому мы отправляемся путешествовать.

1. Перепишите предложение, расставляя знаки препинания.

2. Выпишите грамматические основы предложения.

**Промежуточная аттестация
в форме тестирования по русскому языку в 9Б, И классах**

Раздел 1. Перечень элементов содержания, проверяемых на промежуточной аттестации.

Код раздела	Код контролируемого элемента	Элементы содержания, проверяемые на промежуточной аттестации
1.		Речь. Речевая деятельность
	1.1	Язык и речь. Речевое общение. Виды речи (устная и письменная). Формы речи (монолог, диалог, полилог). Основные особенности разговорной речи, функциональных стилей (научного, публицистического, официально-делового), языка художественной литературы. Основные жанры разговорной речи (рассказ, беседа, спор); научного стиля и устной научной речи (отзыв, выступление, тезисы, доклад, дискуссия, реферат, статья, рецензия); публицистического стиля и устной публичной речи (выступление, обсуждение, статья, интервью, очерк); официально-делового стиля (расписка, доверенность, заявление, резюме).
	1.2	Текст как продукт речевой деятельности. Формально-смысловое единство и его коммуникативная направленность текста: тема, проблема, идея; главная, второстепенная и избыточная информация. Функционально-смысловые типы текста (повествование, описание, рассуждение). <i>Тексты смешанного типа.</i>
	1.3	Специфика художественного текста. Анализ текста. Виды речевой деятельности (говорение, аудирование, письмо, чтение). Речевая ситуация и ее компоненты (место, время, тема, цель, условия общения, собеседники). Речевой акт и его разновидности (сообщения, побуждения, вопросы, объявления, выражения эмоций, выражения речевого этикета и т. д.). Диалоги разного характера (этикетный, диалог-расспрос, диалог-побуждение, диалог – обмен мнениями, диалог смешанного типа). Изложение содержания прослушанного или прочитанного текста (подробное, сжатое, выборочное). Написание сочинений, писем, текстов иных жанров.
	1.4	Овладение различными видами чтения (изучающим, ознакомительным, просмотровым), приемами работы с учебной книгой и другими информационными источниками, включая СМИ и ресурсы Интернета. Создание устных высказываний разной коммуникативной направленности в зависимости от сферы и ситуации общения.

2.		Культура речи.
	2.1	Культура речи и ее основные аспекты: нормативный, коммуникативный, этический. Основные критерии культуры речи.
	2.2	Языковая норма, ее функции. Основные виды норм русского литературного языка (орфоэпические, лексические, грамматические, стилистические, орфографические, пунктуационные). Вариативность нормы. Виды лингвистических словарей и их роль в овладении словарным богатством и нормами современного русского литературного языка.
3.		Общие сведения о языке. Основные разделы науки о языке. Общие сведения о языке.
	3.1	Формы функционирования современного русского языка (литературный язык, понятие о русском литературном языке и его нормах, территориальные диалекты, просторечие, профессиональные разновидности, жаргон).
	3.2	Взаимосвязь языка и культуры. Отражение в языке культуры и истории народа. <i>Взаимообогащение языков народов России</i> . Выявление лексических и фразеологических единиц языка с национально-культурным компонентом значения в произведениях устного народного творчества, в художественной литературе и исторических текстах; объяснение их значения с помощью лингвистических словарей. Пословицы, поговорки, афоризмы и крылатые слова.
	3.3	Русский язык – язык русской художественной литературы. Языковые особенности художественного текста. Основные изобразительно-выразительные средства русского языка и речи, их использование в речи (метафора, эпитет, сравнение, гипербола, олицетворение и другие).
	3.4	Основные лингвистические словари. Работа со словарной статьей. Выдающиеся отечественные лингвисты.
4.		Фонетика, орфоэпия и графика.
	4.1	Ударение, его разноместность, подвижность при формо- и словообразовании. Смыслоразличительная роль ударения. Применение знаний по фонетике в практике правописания.
	4.2	Интонация, ее функции. Основные элементы интонации.
	4.3	Связь фонетики с графикой и орфографией.
	4.4	Орфоэпия как раздел лингвистики. Основные нормы произношения слов (нормы, определяющие произношение гласных звуков и произношение согласных звуков; ударение в отдельных

		грамматических формах) и интонирования предложений.
	4.5	Применение знаний по фонетике в практике правописания.
5.		Морфемика и словообразование.
	5.1	Морфема как минимальная значимая единица языка. Основа слова и окончание. Виды морфем: корень, приставка, суффикс, окончание. Нулевая морфема. Словообразующие и формообразующие морфемы.
	5.2	Способы образования слов (морфологические и неморфологические). Производящая и производная основы, Словообразующая морфема.
	5.3	Применение знаний по морфемике и словообразованию в практике правописания.
6.		Лексикология и фразеология.
	6.1	Слово как единица языка. Лексическое и грамматическое значение слова. Однозначные и многозначные слова; прямое и переносное значения слова. Лексическая сочетаемость. Сферы употребления русской лексики. Стилистическая окраска слова. Стилистические пласты лексики (книжный, нейтральный, сниженный). Стилистическая помета в словаре. Исконно русские и заимствованные слова. Фразеологизмы и их признаки. Фразеологизмы как средства выразительности речи. Основные лексические нормы современного русского литературного языка (нормы употребления слова в соответствии с его точным лексическим значением, различение в речи омонимов, антонимов, синонимов, многозначных слов; нормы лексической сочетаемости и др.).
	6.2	Оценка своей и чужой речи с точки зрения точного, уместного и выразительного словоупотребления.
7.		Морфология.
	7.1	Части речи как лексико-грамматические разряды слов. Традиционная классификация частей речи. Самостоятельные (знаменательные) части речи. Общекатегориальное значение, морфологические и синтаксические свойства каждой самостоятельной (знаменательной) части речи. Различные точки зрения на место причастия и деепричастия в системе частей речи.
	7.2	Основные морфологические нормы русского литературного языка (нормы образования форм имен существительных, имен прилагательных, имен числительных, местоимений, глаголов, причастий и деепричастий и др.).
	7.3	Применение знаний по морфологии в практике правописания.

8.		Синтаксис.
	8.1	Единицы синтаксиса русского языка. Словосочетание как синтаксическая единица, его типы. Виды связи в словосочетании.
	8.2	Грамматическая основа предложения. Предложения простые и сложные. Структурные типы простых предложений (двусоставные и односоставные, распространенные – нераспространенные, предложения осложненной и неосложненной структуры, полные и неполные). Типы односоставных предложений. Однородные члены предложения, обособленные члены предложения; обращение; вводные и вставные конструкции.
	8.3	Сложные предложения. Типы сложных предложений. Средства выражения синтаксических отношений между частями сложного предложения. Сложные предложения с различными видами связи.
	8.4	Синтаксический анализ сложного предложения. Понятие текста, основные признаки текста (членимость, смысловая цельность, связность, завершенность). Внутри текстовые средства связи.
	8.5	Основные синтаксические нормы современного русского литературного языка (нормы употребления однородных членов в составе простого предложения, нормы построения сложносочиненного предложения; нормы построения сложноподчиненного предложения; место придаточного определительного в сложноподчиненном предложении; построение сложноподчиненного предложения с придаточным изъяснительным, присоединенным к главной части союзом «чтобы», союзными словами «какой», «который»; нормы построения бессоюзного предложения.
	8.6	Применение знаний по синтаксису в практике правописания.
9.		Правописание: орфография и пунктуация.
	9.1	Орфография. Понятие орфограммы. Правописание гласных и согласных в составе морфем и на стыке морфем. Слитные, дефисные и раздельные написания. Прописная и строчная буквы. Перенос слов. Соблюдение основных орфографических норм.
	9.2	Пунктуация. Знаки препинания и их функции. Одиночные и парные знаки препинания. Знаки препинания в конце предложения, в простом и сложном предложениях, при прямой речи и цитировании, в диалоге. Сочетание знаков препинания. Соблюдение основных пунктуационных норм.
	9.3	Орфографический анализ слова и пунктуационный

Раздел 2. Перечень требований к уровню подготовки учащихся.

Код требования	Требования к уровню подготовки учащихся, достижение которого проверяется на промежуточной аттестации.
1	Должен научиться:
1.1	владеть навыками работы с учебной книгой, словарями и другими информационными источниками, включая СМИ и ресурсы Интернета;
1.2	владеть навыками различных видов чтения (изучающим, ознакомительным, просмотровым) и информационной переработки прочитанного материала;
1.3	владеть различными видами аудирования (с полным пониманием, с пониманием основного содержания, с выборочным извлечением информации) и информационной переработки текстов различных функциональных разновидностей языка;
1.4	участвовать в диалогическом и полилогическом общении, создавать устные монологические высказывания разной коммуникативной направленности в зависимости от целей, сферы и ситуации общения с соблюдением норм современного русского литературного языка и речевого этикета;
1.5	анализировать текст с точки зрения его темы, цели, основной мысли, основной и дополнительной информации, принадлежности к функционально-смысловому типу речи и функциональной разновидности языка;
1.6	использовать знание алфавита при поиске информации;
1.7	различать значимые и незначимые единицы языка;
1.8	проводить фонетический и орфоэпический анализ слова;
1.9	членить слова на слоги и правильно их переносить;
1.10	определять место ударного слога, наблюдать за перемещением ударения при изменении формы слова, употреблять в речи слова и их формы в соответствии с акцентологическими нормами;
1.11	опознавать морфемы и членить слова на морфемы на основе смыслового, грамматического и словообразовательного анализа; характеризовать морфемный состав слова, уточнять лексическое значение слова с опорой на его морфемный состав;
1.12	проводить лексический анализ слова;
1.13	опознавать лексические средства выразительности и основные виды тропов (метафора, эпитет, сравнение, гипербола, олицетворение);
1.14	опознавать основные единицы синтаксиса (словосочетание, предложение, текст);
1.15	анализировать различные виды словосочетаний и предложений с точки зрения их структурно-смысловой организации и функциональных особенностей;
1.16	находить грамматическую основу предложения;
1.17	распознавать главные и второстепенные члены предложения;
1.18	опознавать предложения простые и сложные, предложения осложненной структуры;

- 1.19 проводить синтаксический анализ словосочетания и предложения
- 1.20 соблюдать основные языковые нормы в устной и письменной речи;
- 1.21 опираться на фонетический, морфемный, словообразовательный и морфологический анализ в практике правописания ;
- 1.22 опираться на грамматико-интонационный анализ при объяснении расстановки знаков препинания в предложении;
- 1.23 использовать орфографические словари.
- 2 **Должен уметь:**
- 2.1 анализировать речевые высказывания с точки зрения их соответствия ситуации общения и успешности в достижении прогнозируемого результата; понимать основные причины коммуникативных неудач и уметь объяснять
- 2.2 оценивать собственную и чужую речь с точки зрения точного, уместного и выразительного словоупотребления;
- 2.3 опознавать различные выразительные средства языка;
- 2.4 осознанно использовать речевые средства в соответствии с задачей коммуникации для выражения своих чувств, мыслей и потребностей; планирования и регуляции своей деятельности;
- 2.5 участвовать в разных видах обсуждения, формулировать собственную позицию и аргументировать ее, привлекая сведения из жизненного
- 2.6 использовать этимологические данные для объяснения правописания и лексического значения слова;

Спецификация

Назначение работы – оценить уровень подготовки по русскому языку в 9 классе в целях промежуточной аттестации учащихся.

Характеристика структуры и содержания работы.

В работу по русскому языку включено 11 заданий, среди которых:

1) 5 заданий - задания с выбором ответа, к каждому из которых приводится пять варианта ответа, из которых верно два и более ответа.

2) 6 заданий - задания с кратким ответом, либо в которых ответ необходимо записать в виде последовательности букв.

Работа представлена четырьмя вариантами.

Таблица 1.

Распределение заданий по частям промежуточной аттестации.

№	Части работ	Количество заданий	Максимальный первичный балл	Процент максимального первичного балла	Тип заданий
1	Часть 1	5	5	45,5	Выбор ответа Краткий ответ
		6	6	54,5	
итого		11	11	100	

На выполнение работы отводится 45 минут.

5. Дополнительные материалы и оборудование

При проведении тестирования разрешается использование : нет

6. Система оценивания выполнения отдельных заданий и работы в целом.

1. Задания с выбором ответа считаются выполненным верно, если выбранный учащимся номер ответа совпадает с эталоном.

2. Задание с кратким ответом считается выполненным, если записанный ответ совпадает с эталоном.

Номера верных ответов для заданий с выбором ответа, верные ответы для заданий с кратким ответом, примеры ответов на задания с развёрнутым ответом приведены в «Рекомендациях по проверке и оценке выполнения заданий», которые предлагаются к каждому варианту работы.

Все задания работы с выбором ответа оцениваются в 1 балл, а с кратким ответом в 1 балла (в зависимости от полноты ответа).

Выполнение учащимся работы в целом определяется суммарным баллом, полученным им по результатам выполнения всех заданий работы. Максимальный балл работы составляет – 11 баллов

на « 5 » - 11-10 баллов

на « 4 » - 9- 8 баллов

на « 3 » - 7-6 баллов

Приложение

Обобщенный план работы промежуточной аттестации

Тип задания:

ВО – задания с выбором ответа, КО – задания с кратким ответом.

Уровни сложности заданий:

Б – базовый, П – повышенный, В – высокий.

№	Коды проверяемых элементов содержания	Коды требований к уровню подготовки	Тип задания	Уровень сложности задания	Максимальный балл за выполнение задания
1	8.2; 8,4	1,16; 1,17; 1,18;1,19	ВО	Б	1
2	8.2; 9.2; 9,3	1.18;1,19; 1.22;	КО	Б	1
3	8.2 ; 9.2	1.18;1,19; 1.22;	КО	Б	1
4	8.1	1,14	КО	Б	1
5	8.1	1.14	КО	Б	1
6	9.1; 9,3	1.10; 1.11; 1.21; 1.23.	ВО	Б	1
7	9.1;9,3	1.10; 1.11; 1.21; 1.23.	ВО	Б	1
8	1,1; 1,2; 1,3	1.1; 1.2; 1.3; 1.4; 1,5	ВО	Б	1
9	3,3	,2,3.	ВО	Б	1

10	8,2; 8,4	1,16; 1,17; 1,18;1,19	КО	Б	1
11	6,1	1,12	КО	Б	1

Вариант 1

1. Синтаксический анализ. Прочитайте текст.

(1) Спор – сложное явление. (2) Он не сводится к столкновению двух несовместимых убеждений. (3) Протекая всегда в определённом контексте, он затрагивает такие черты характера человека, как достоинство, самолюбие, гордость. (4) Манера спора, его острота, уступки спорящих сторон, используемые ими средства определяются не только соображениями, связанными с разрешением конкретной проблемы, но и всем тем контекстом, в котором она встала. (5) Можно формально победить в споре, убедить в целесообразности своего подхода и одновременно проиграть в чём-либо ином, но не менее важном. (6) Другими словами, побочные следствия спора могут существенно ослабить эффект победы в нём или даже вообще свести его на нет.

Укажите варианты ответов, в которых верно определена грамматическая основа в одном из предложений или в одной из частей сложного предложения текста. Запишите номера ответов.

- 1) спор – явление (предложение 1) 2) не сводится к столкновению (предложение 2)
- 3) он затрагивает достоинство (предложение 3)
- 4) используемые средства (предложение 4)
- 5) следствия могут ослабить (или) свести на нет (предложение 6)

2. Пунктуационный анализ.

Расставьте знаки препинания в предложении: укажите цифры, на месте которых в предложении должны стоять запятые.

Долго перед нами простирается одна голая долина(1) и уже начинает сильно раздражать своей пустотой и ограниченностью впечатлений(2) потому что из растительного мира видна только густая трава(3) да мелкая кустарниковая поросль в стороне(4) но зато справа и слева(5) позади и впереди - всюду степная ширь(6) и воля.

3. Пунктуационный анализ. Расставьте знаки препинания в предложении: укажите цифры, на месте которых в предложении должны стоять запятые.

Проводив(1) маму с отцом в очередную командировку(2) мы с бабушкой тут же (3) как заговорщики (4) собирались на экстренный совет. Невысокая (5) сухонькая (6) с коротко подстриженными(7) волосами (8) бабушка напоминала озорного мальчишку(9) а этот мальчишка (10) как говорили (11) сильно смахивал на меня.

4. Синтаксический анализ.

Замените словосочетание «детский писк», построенное на основе согласования, синонимичным словосочетанием со связью управление. Напишите полученное словосочетание.

5. Синтаксический анализ.

Замените словосочетание «пить с жадностью», построенное на основе управления, синонимичным словосочетанием со связью примыкание. Напишите полученное словосочетание.

6. Орфографический анализ. Укажите варианты ответов, в которых дано верное объяснение написания выделенного слова. Запишите номера этих ответов.

- 1) ТОВАРИЩ - у кратких прилагательных с основой на шипящую мягкий знак на конце не пишется
- 2) СТЕКЛЯННЫЕ (дверцы) - в прилагательном, образованном при помощи суффикса -Н- от существительного, основа которого оканчивается на -Н, пишется НН
- 3) В ПРОДОЛЖЕНИЕ месяца – в окончании существительного в форме П.п. пишется буква Е
- 4) очень НЕГЛУПО – НЕ с наречием пишется слитно, так как рядом стоит наречие качества ОЧЕНЬ
- 5) жить ПО-СТАРОМУ – наречие пишется через дефис, так как образовано при помощи приставки ПО- и суффикса -ОМУ

7. Орфографический анализ.

Укажите варианты ответов, в которых дано верное объяснение написания выделенного слова. Запишите номера этих ответов.

- 1) ВЫРОВНИТЬ (землю) – правописание слов с корнями –РАВН- и –РОВН- зависит от сочетания –ВН
- 2) ИСПЕЧЁМ – в суффиксе глагола после шипящей под ударением пишется буква Ё
- 3) НАРИСОВАННОЕ (дерево) - в суффиксе полного страдательного причастия прошедшего времени пишется две буквы Н, если в слове есть суффикс –ОВА-/-ЕВА
- 4) В ТЕЧЕНИЕ дня – имя существительное с предлогом пишется раздельно
- 5) РАСПОЛОЖЕНО – в краткой форме причастия пишется одна буква Н

Прочтите текст и выполните задания 8–11.

(1)Жил в городе Верном художник Николай Гаврилович Хлудов. (2)Судьба послала ему при редком долголетии ещё и завидную плодовитость. (3)Добрая сотня картин и этюдов до сих пор хранится в запасниках Центрального музея. (4)Картинная галерея взять их отказалась. (5)«Что за художник? – сказали искусствоведы. – (6)Ни стиля, ни цвета, ни настроения. (7)Просто бродил человек по степи да и заносил в свой альбом всё, что ему попадалось на глаза».

(8) Однажды мне предложили написать о нём небольшую популярную статейку для журнала. (9) Я ухватился за это предложение, перерыл все музейные архивы, собрал целую папку фотографий, а потом написал с великим трудом с десятков мучительно вялых страниц и бросил всё. (10) Ничего не получилось. (11) Не нашлось ни слов, ни образов. (12) В редакции меня отругали, а статью через год написал другой, уже «настоящий» искусствовед. (13) Вот что он написал о мастерстве художника.

(14) «Единственное влияние, которое испытал Хлудов, – это влияние верещагинского натурализма. (15) Хлудов достигал временами значительных результатов, соединяя скупую, выдержанную гамму с чётким рисунком».

(16) Вот и всё. (17) Десяток раскрашенных фотографий, этнографические документы. (18) Этим исчерпана жизнь художника.

(19) Я не хочу осуждать этого искусствоведа, он, вероятно, в чём-то прав, но прав и я, когда говорю, что он ничегошеньки не понял в Хлудове. (20) И та моя давняя статья об этом художнике не удалась мне, конечно, только потому, что я тоже пытался что-то анализировать и обобщать, а о Хлудове надо разговаривать. (21) И начинать статью о нём надо со слов «я люблю». (22) Это очень точные слова, и они сразу ставят всё на своё место.

(23) Так вот – я люблю... (24) Я люблю Хлудова за свежесть, за радость, за полноту жизни, за красоту событий, которые он увидел и перенёс на холст. (25) Я люблю его за солнце, которое так и бьёт на меня со всех его картин. (26) Или яснее и проще: я люблю и понимаю его так, как дети любят и понимают чудесные поздравительные открытки, блестящие переводные картинки, детские книги с яркими лакированными обложками. (27) Всё в них чудесно, всё горит: и солнце над морем, и наливные яблочки на серебряном блюде, и тёмные леса, и голубейшее небо, и луга нежно-лягушачьего цвета, и роскошные лилии в синем, как небо, пруду.

(28) Хлудов не боялся рисовать такими ясными красками. (29) Именно красками, а не тонами – тонов у него нет, как нет у него иных настроений, кроме радости и любования жизнью. (30) Он заставлял луга пестреть цветами, коней подыматься на дыбы, мужчин гордо подбочениваться, красавиц распускать волосы. (31) Он не признавал ненастье и серое небо. (32) Всё, что он видел, он видел либо при свете солнца, либо при полной луне. (33) Но тут ему уже не было соперников. (34) Ведь он рисовал не только степи и горы, но и ту степень изумления и восторга, которые ощущает каждый, кто первый раз попадает в этот необычайный мир. (35) И именно поэтому каждое его полотно ликует и смеётся от радости. (36) Он жил только настоящим, интересовался только сегодняшним, проходящим, живым.

8. Анализ содержания текста.

Какие из высказываний соответствуют содержанию текста? Укажите номера ответов.

- 1) Хлудов – художник, творчество которого не всегда понимали, но которое можно отнести к настоящему искусству.
- 2) Его картины наполнены радостью.
- 3) В редакции похвалили автора за прекрасную статью о Хлудове.
- 4) «Настоящий» искусствовед высоко оценил творчество Хлудова, посвятив ему огромную статью.

5) Автор любит Хлудова за свежесть, за радость, за полноту жизни, за красоту событий, которые он увидел и перенёс на холст.

9. Анализ средств выразительности.

Укажите варианты ответов, в которых средством выразительности речи является лексический повтор.

- 1) Так вот – я люблю... Я люблю Хлудова за свежесть, за радость, за полноту жизни, за красоту событий, которые он увидел и перенёс на холст.
- 2) Он жил только настоящим, интересовался только сегодняшним, проходящим, живым.
- 3) И именно поэтому каждое его полотно ликует и смеётся от радости.
- 4) Всё в них чудесно, всё горит: и солнце над морем, и наливные яблочки на серебряном блюдечке, и тёмные леса, и голубейшее небо, и луга нежно-лягушачьего цвета, и роскошные лилии в синем, как небо, пруду.
- 5) Я люблю его за солнце, которое так и бьёт на меня со всех его картин. Или яснее и проще: я люблю и понимаю его так, как дети любят и понимают чудесные поздравительные открытки, блестящие переводные картинки, детские книги с яркими лакированными обложками.

10. Синтаксический анализ.

Выпишите грамматическую основу предложения 28.

11. Лексический анализ.

Найдите в тексте синоним к слову ПОЛОТНО (предложение 35). Напишите этот синоним.

Вариант 2

1. Синтаксический анализ.

Прочитайте текст.

(1) Великие физические открытия XX века стали возможными благодаря применению научного метода для познания природы. (2) Увидеть, описать, найти закономерность, понять, применить – такими глаголами можно описать основные составляющие этого метода и содержание деятельности исследователя, вступившего на трудный путь познания истины. (3) Каждый из этапов научной деятельности имеет свои особенности, и не каждый учёный может одинаково успешно освоить все премудрости научного метода. (4) Одним больше нравится наблюдать природные явления, находя в них гармонию, красоту и скрытую целесообразность, другим – экспериментировать с целью выявления неизвестных закономерностей. (5) Третьи создают теории мироздания, объясняющие устройство мира, четвёртые изобретают новые приборы, с помощью которых можно изменить окружающий мир и открыть новые миры. (6) Таким образом, усилиями множества людей разных стран и времён постепенно строится величественное здание науки, которое служит одновременно всем людям на Земле.

Укажите варианты ответов, в которых верно определена грамматическая основа в одном из предложений или в одной из частей сложного предложения текста. Запишите номера ответов.

- 1) открытия стали возможными (предложение 1)
- 2) можно (предложение 2)
- 3) может освоить (предложение 3)
- 4) можно изменить (предложение 5)
- 5) которое служит (предложение 6)

2. Пунктуационный анализ. *Расставьте знаки препинания в предложении: укажите цифры, на месте которых в предложении должны стоять запятые.*

Очень ясно представлялась Пастухову(1) , что вот(2) , наверное(3) , совсем такими же(4) настороженными перекличками птиц просвистывала такая же утренняя тишина и несколько веков назад(5) , когда нежданнонегаданно начинали доноситься сюда издали людские голоса(6) и потом раздавался обрывистый(7) железный удар по дереву.

3. Пунктуационный анализ.

Расставьте знаки препинания в предложении: укажите цифры, на месте которых в предложении должны стоять запятые.

Уже все было готово к нашему отлету: упаковано снаряжение(1) продукты(2) инструменты(3) личные вещи(4) однако (5) ледяной аэродром на реке(6) где нас с Василием Николаевичем должны были высадить(7) затопила наледь(8) и теперь там невозможно (9)было посадить самолет.

4. Синтаксический анализ.

Замените словосочетание «ресурсы природы», построенное на основе управления, синонимичным словосочетанием со связью согласование. Напишите получившееся словосочетание.

5. Синтаксический анализ.

Замените словосочетание «глубокая грусть », построенное на основе согласования , синонимичным словосочетанием со связью примыкание . Напишите получившееся словосочетание

6. Орфографический анализ.

Укажите варианты ответов, в которых дано верное объяснение написания выделенного слова. Запишите номера этих ответов.

- 1) БОЛЬШОГО (дерева) - в окончании отыменного имени прилагательного после шипящих под ударением пишется буква О, без ударения – Е
- 2)вовсе НЕ РАДОСТНО – частица НЕ с наречием пишется отдельно, так как есть зависимое слово
- 3) ученица умна и ОБРАЗОВАННА – в кратком прилагательном в суффиксе –АН- пишется две буквы Н
- 4)восстание ПОДАВЛЕНО – в кратком прилагательном пишется одна буква Н
- 5) НЕСМОТРЯ НА усталость – производный предлог пишется с частицей НЕ слитно

7. Орфографический анализ текста.

Укажите варианты ответов, в которых дано верное объяснение написания выделенного слова. Запишите номера этих

- 1) работать СОСРЕДОТОЧЕННО - в кратком причастии сохранился суффикс прилагательного -ЕНН, от которого
- 2) ЦИНГА - в корне слова после Ц пишется буква И
- 3) УСЕЯННЫЕ (дорожки) – в страдательном причастии, образованном от глагола, имеющего приставку, пишется две
- 4) ОДНОКОРЕННЫЕ слова – в суффиксе отымённых прилагательных –ЕНН- пишется НН
- 5) ВСЛЕДСТВИЕ болезни – это наречие, которое пишется слитно, на конце буква Е

Прочтите текст и выполните задания 8–11.

(1)...Мы недавно поженились. (2)Ещё ходили по улице и держались за руки, даже если в магазин шли. (3)Всегда вдвоём. (4)Я говорила ему: «Я тебя очень люблю». (5)Я ещё не знала, как я его любила... (6) Мы жили в общежитии пожарной части, где он служил. (7)И тут среди ночи какой-то шум – на Чернобыльской АЭС пожар. (8)Уехали они без брезентовых костюмов: как были в одних рубашках, так и уехали. (9)Их не предупредили.

(10)Вызвали на обыкновенный пожар...

(11)А теперь – клиника острой лучевой болезни... (12)После операции по пересадке костного мозга мой Вася лежал уже не в больничной палате, а в специальной барокамере, за прозрачной плёнкой, куда заходить не разрешалось, поскольку уровень радиации был очень высокий. (13)Там такие специальные приспособления есть, чтобы, не заходя под плёнку, вводить уколы, ставить катетер... (14)Но всё на липучках, на замочках, и я научилась ими пользоваться: открывать и пробираться к нему. (15)Ему стало так плохо, что я уже не могла отойти ни на минуту. (16)Звал меня постоянно. (17)Звал и звал... (18)Другие барокамеры, где лежали Васины сослуживцы, тоже получившие большую дозу облучения, обслуживали солдаты, потому что штатные санитары отказывались, требуя защитной одежды. (19)А я своему Васе всё хотела делать сама... (20)Потом кожа начала трескаться на его руках, ногах, всё тело покрылось волдырями. (21)Когда он ворочал головой, на подушке оставались клочья волос. (22)А всё такое родное. (23)Любимое... (24)Я пыталась шутить: «Даже удобно: не надо носить расчёску». (25)Если бы я могла выдержать физически, то я все двадцать четыре часа не ушла бы от него и сидела рядышком. (26)Потому что, верите ли, мне каждую минутку, которую я пропустила, было жалко... (27)И я готова была сделать всё, чтобы он только не думал о смерти... (28)И о том не думал, что болезнь его ужасная и я его боюсь. (29)Помню обрывок какого-то разговора, кто-то увещевает:

(30) – Вы должны не забывать: перед вами уже не муж, не любимый человек, а радиоактивный объект с высокой плотностью заражения. (31)Вы же не самоубийца. (32)Возьмите себя в руки. (33)А я как умалишённая:

(34) – Я его люблю! (35)Я его люблю!

(36)Он спал, а я шептала: «Я тебя люблю!» (37)Шла по больничному двору: «Я тебя люблю!» (38)Несла судно: «Я тебя люблю!»

(39)О том, что ночью у него в барокамере, никто из врачей не знал. (40)Не догадывался. (41)Пускали меня медсёстры. (42)Первое время тоже уговаривали:

(43) – Ты – молодая. (44)Что ты надумала? (45)Сгорите вместе.

(46)А я, как собачка, бегала за ними, стояла часами под дверью, просила-умоляла. (47)И тогда они:

(48) – Чёрт с тобой! (49)Ты – ненормальная!

(50)А мне было всё равно: я его любила и ничего не боялась. (51)Утром, перед восьмью часами, когда начинался врачебный обход, показывали мне через плёнку: «Беги!» (52)На час сбегаю в гостиницу. (53)А с девяти утра до девяти вечера у меня пропуск. (54)Ноги мои посинели до колен, распухли, настолько я уставала. (55)Но моя душа была крепче тела... (56)Моя любовь... (57)Понимаю: о смерти люди не хотят слушать. (58) О страшном... (59)Но я вам рассказала о любви... (60)Как я любила... (61)И люблю... (62)А когда есть такая любовь, нет страха, нет усталости, нет сомнений, нет препятствий. (по С.А. Алексиевич*)

8. Анализ содержания текста.

Какие из высказываний соответствуют содержанию текста? Укажите номера ответов.

- 1) Пожарные, которых вызвали на пожар, знали, что это не обычный пожар.
- 2) Героиня всё время посвящала своему больному мужу, несмотря на опасность, потому что любила.
- 3) Настоящая любовь побеждает всё, для неё не существует страха, усталости, препятствий!
- 4) Врачи не пускали героиню к мужу, говоря, что он уже радиоактивный объект, а не человек.
- 5) Рассказчица уехала к родителям, оставив своего мужа.

9. Анализ средств выразительности.

Укажите варианты ответов, в которых средством выразительности речи является парцелляция.

- 1) Ещё ходили по улице и держались за руки, даже если в магазин шли. Всегда вдвоём.
- 2) А мне было всё равно: я его любила и ничего не боялась. Утром, перед восьмью часами, когда начинался врачебный обход, показывали мне через плёнку: «Беги!»
- 3) А всё такое родное. Любимое...
- 4) Он спал, а я шептала: «Я тебя люблю!» Шла по больничному двору: «Я тебя люблю!»
- 5) Что ты надумала? Сгорите вместе.

10. Синтаксический анализ.

Выпишите грамматическую основу предложения 55.

11. Лексический анализ.

Найдите в тексте контекстный антоним к слову СМЕРТИ (предложение 57). Напишите этот антоним.

1. Синтаксический анализ предложений. Прочитайте текст.

(1) В течение миллиардов лет существования нашей планеты с ней происходили большие изменения. (2) Она подвергалась бомбардировке метеоритами и астероидами, заливалась раскалённой магмой и покрывалась вулканическим пеплом. (3) Материки и океаны многократно меняли своё положение, климат становился то теплее, то холоднее. (4) Жизнь, зародившаяся в воде, вышла на сушу и освоила нижние слои атмосферы. (5) Газовая оболочка насытилась живительным кислородом и приобрела состав, позволяющий называть эту смесь воздухом. (6) Все эти изменения нашли отражение в земной коре, которая и поведала об истории нашей планеты.

Укажите варианты ответов, в которых верно определена грамматическая основа в одном из предложений или в одной из частей сложного предложения текста. Запишите номера ответов.

- 1) происходили изменения (предложение 1)
- 2) она покрывалась (предложение 2)
- 3) меняли положение (предложение 3)
- 4) оболочка насытилась (предложение 5)
- 5) которая поведала (предложение 6)

2. Пунктуационный анализ. Расставьте знаки препинания в предложении: укажите цифры, на месте которых в предложении должны стоять запятые.

Проводив(1) маму с отцом в очередную командировку(2) мы с бабушкой тут же (3) как заговорщики (4) собирались на экстренный совет. Невысокая (5) сухонькая (6) с коротко подстриженными(7) волосами (8) бабушка напоминала озорного мальчишку(9) а этот мальчишка (10) как говорили (11) сильно смахивал на меня.

3. Пунктуационный анализ.

Расставьте знаки препинания в предложении: укажите цифры, на месте которых в предложении должны стоять запятые.

Пошли медленным(1) размеренным(2) тяжёлым(3) солдатским шагом(4) пошли к тому неизвестному месту(5) которое на карте их командира отмечено(6) должно быть(7) обыкновенным красным крестиком.

4. Синтаксический анализ.

Замените словосочетание «утренняя пробежка», построенное на основе согласования, синонимичным словосочетанием со связью примыкание. Напишите получившееся словосочетание.

5. Синтаксический анализ.

Замените словосочетание «говорил с восторгом», построенное на основе управления, синонимичным словосочетанием со связью примыкание. Напишите получившееся словосочетание

6. Орфографический анализ. Укажите варианты ответов, в которых дано верное объяснение написания выделенного слова. Запишите номера этих ответов.

- 1) ТОВАРИЩ - у кратких прилагательных с основой на шипящую мягкий знак на конце не пишется

- 2) СТЕКЛЯННЫЕ (дверцы) - в прилагательном, образованном при помощи суффикса -Н- от существительного, основа которого оканчивается на -Н, пишется НН
- 3) В ПРОДОЛЖЕНИЕ месяца – в окончании существительного в форме П.п. пишется буква Е
- 4) очень НЕГЛУПО – НЕ с наречием пишется слитно, так как рядом стоит наречие качества ОЧЕНЬ
- 5) жить ПО-СТАРОМУ – наречие пишется через дефис, так как образовано при помощи приставки ПО- и суффикса –ОМУ

7. Орфографический анализ текста.

Укажите варианты ответов, в которых дано верное объяснение написания выделенного слова. Запишите номера этих

- 1) работать СОСРЕДОТОЧЕННО - в кратком причастии сохранился суффикс прилагательного -ЕНН, от которого
- 2) ЦИНГА - в корне слова после Ц пишется буква И
- 3) УСЕЯННЫЕ (дорожки) – в страдательном причастии, образованном от глагола, имеющего приставку, пишется две
- 4) ОДНОКОРЕННЫЕ слова – в суффиксе отымённых прилагательных –ЕНН- пишется НН
- 5) ВСЛЕДСТВИЕ болезни – это наречие, которое пишется слитно, на конце б

Прочтите текст и выполните задания 8–11.

Сказка «Слёзы Буая»

(1) Однажды крокодил Буая захотел переменить место жительства. (2) Он покинул реку и пополз напрямик без дороги. (3) А так как он не обдумал, куда пойти, то попал в безводную местность, где не росло ни дерева, ни кустика. (4) Крокодил изнемогал от жары, он лежал без движения и горевал, что пришли его последние минуты. (5) Но тут он заметил, что по тропинке идёт подросток. (6) Обрадованный Буая позвал его: «Эй, дружок, пойдика ко мне!» (7) Юноша ничуть не испугался, он приблизился и спросил: «Чего тебе от меня надо?» (8) С притворной кротостью Буая сказал: (9) «Я вижу, что ты храбрец и герой! (10) Ноги твои стройны, как стволы пальмы, а мускулы на твоих руках крепки, как корабельные канаты, наверное, и сила в тебе большая, и ты не сочтёшь за труд мне помочь! (11) Я исходил много дорог, и так устал, что мне уже не добраться до воды! (12) Для тебя это сущий пустяк, отнеси меня к воде, сделай это, и я буду благодарен тебе и щедро тебя вознагражу!»

(13) Юноша был беден, он подумал: «Если я заработаю хоть немного денег, то кроме риса смогу купить ещё какой-нибудь приварок. (14) Почему бы мне не снести крокодила к реке?» (15) И он сказал: «Хорошо, дедушка Буая, я тебя отнесу!» (16) Он взвалил крокодила на спину и потащил его, напрягая все силы, к реке. (17) Но только он положил крокодила на берегу, как тот взмолился: «Разве ты не можешь сделать ещё два-три шага и внести меня в самую воду, ведь мне так трудно ползать по земле!» (18) Молодой человек пронёс крокодила ещё немного и опустил прямо в воду. (19) Теперь он спросил: «Ну а как с обещанной платой, Буая?» (20) Крокодил пролил слезу и сказал: «Ты видишь, как я растроган! (21) Ты не можешь не признать, что я воздаю тебе добром за добро! (22) Мне ничего не стоило, схватить тебя и съесть, но я этого не сделаю и ограничусь всего лишь тем, что откушу одну твою ногу». (23) Мальчик возмутился и воскликнул: «Как? Я спас тебя от смерти и с трудом дотащил сюда, а вместо обещанной награды ты ещё собираешься...»

(24) «О-О-О! – перебил его крокодил, и из его глаза выкатилась ещё одна слеза! (25) – Ты не ценишь благородства души моей! (26)Я мог проглотить тебя целиком, с кожей и волосами, но не сделал этого. (27)И если я довольствуюсь всего лишь одной ногой, разве это не великое благодеяние?»

(28)Только теперь бедный юноша понял, в какую он попался ловушку! (29)Он стал ругать крокодила за коварство, крокодил ревел, кричал на юношу. (30)Поднялся такой шум, что проснулась цапля Бонгау. (31)Цапля как раз перед тем съела жирную рыбу, и, стоя на одной ноге, сладко дремала после обеда. (32)Цапля поскорее опустила вторую ногу и воскликнула: «Эй, вы, что вам там надо? Что за крик?»

(33)Юноша рассказал цапле всё, что с ним случилось, и попросил рассудить их с крокодилом. (34)Бонгау задумалась, потом сказала: «Откровенно говоря, я не уверена, вправду ли всё это было? (35)Неужели ты смог нести на себе такого тяжёлого крокодила? (36)Докажи мне сначала, что ты на самом деле можешь это совершить и отнеси крокодила туда, откуда ты его принёс!»

(37)Буая смекнул: «Ну, у мальчишки, пожалуй, не хватит сил, цапля его посчитает лгуном, а меня оправдает». (38)И он сказал: «Я покоряюсь твоему мудрому решению! О, Бонгау».

(39)Юноше пришлось снова взвалить крокодила на спину и тащить его, а Бонгау, полная достоинства, важно шагала позади. (40)Наконец, добрались они до места, и юноша сбросил крокодила на песок.

(41) «Это ли самое место, Буая?» – спрашивает цапля. (42)Крокодил подтвердил. (43)Цапля продолжает задавать вопросы: «А смог ли бы ты спастись сам, без его помощи? Скажи правду, Буая». (44)«Нет, госпожа цапля, один я бы пропал здесь!» (45)Цапля, подумав, решила: «Тогда пусть юноша скажет, хочет ли он тебя теперь выручать?» (46)Но юноша только засмеялся в ответ: «Лицемера, обманщика, который не только не держит своё слово, но и хотел меня сделать безногим калекой! (47)Нет! (48)Такому я во второй раз помогать не стану!» (49)И юноша с цаплей удалились, оставив крокодила лежать на горячем песке.

(50)Вот с тех самых пор, стали называть слёзы притворщика «крокодиловыми слезами», а малайцы просто кличут лицемеров и негодяев именем Буая. (малайская сказка)

8. Анализ содержания текста.

Какие из высказываний соответствуют содержанию текста? Укажите номера ответов.

- 1) В финале крокодил всё же получил наказание за свои неблагодарность и коварство.
- 2)Мудрая цапля разрешила спор крокодила и мальчика
- 3)Крокодил щедро отблагодарил юношу за помощь.
- 4) «Крокодиловыми слезами» называют слёзы благодарности.
- 5)Неблагодарный крокодил надеялся, что мальчик устал, поэтому у него не хватит сил ещё раз проделать этот путь.

9. Анализ средств выразительности.

Укажите варианты ответов, в которых средством выразительности речи является фразеологизм.

- 1) Юноше пришлось снова взвалить крокодила на спину и тащить его, а Бонгау, полная достоинства, важно шагала позади.
- 2) Наконец, добрались они до места, и юноша сбросил крокодила на песок.
- 3) Только теперь бедный юноша понял, в какую он попался ловушку!
- 4) Но юноша только засмеялся в ответ: «Лицемера, обманщика, который не только не держит своё слово, но и хотел меня сделать безногим калекой!»
- 5) Юноша рассказал цапле всё, что с ним случилось, и попросил рассудить их с крокодилом.

10. Синтаксический анализ.

Выпишите грамматическую основу предложения 31 .

11. Лексический анализ.

Найдите в тексте синонимы к слову ПОДРОСТОК (предложение 5). Напишите один из этих синонимов.

Вариант 4

1. Синтаксический анализ.

Прочитайте текст.

- 1) В окружающем нас мире мы часто сталкиваемся с явлением коррозии. (2)Под коррозией понимается разрушение металлов, вызываемое химическими или электрическими процессами. (3)Чтобы защитить металл от разрушения, рекомендуют использование материалов, не подвергающихся коррозии. (4)Например, добавление к стали титана, хрома, никеля значительно увеличивает её антикоррозийные свойства. (5)А для защиты металлов от атмосферной коррозии часто применяют такой способ изоляции: поверхность металлов покрывают лаками, красками, а иногда и слоем другого металла (олова, цинка, никеля, хрома). (6) Однако такой способ защиты металла оказывается довольно дорогим, потому что покрытие надо периодически обновлять.

Укажите варианты ответов, в которых верно определена грамматическая основа в одном из предложений или в одной из частей сложного предложения текста. Запишите номера ответов.

- 1) сталкиваемся с явлением (предложение 1)
- 2) понимается (предложение 2)
- 3) защитить (предложение 3)
- 4) добавление значительно увеличивает(предложение 4)
- 5) надо обновлять (предложение 6)

2. Пунктуационный анализ.

Расставьте знаки препинания в предложении: укажите цифры, на месте которых в предложении должны стоять запятые.

Пошли медленным(1) размеренным(2) тяжёлым(3) солдатским шагом(4) пошли к тому неизвестному месту(5) которое на карте их командира отмечено(6) должно быть(7) обыкновенным красным крестиком.

3. Пунктуационный анализ.

Расставьте знаки препинания в предложении: укажите цифры, на месте которых в предложении должны стоять запятые.

Долго перед нами простирается одна голая долина(1) и уже начинает сильно раздражать своей пустотой и ограниченностью впечатлений(2) потому что из растительного мира видна только густая трава(3) да мелкая кустарниковая поросль в стороне(4) но зато справа и слева(5) позади и впереди - всюду степная ширь(6) и воля.

4. Синтаксический анализ.

Замените словосочетание «осенний лес», построенное на основе согласования, синонимичным словосочетанием со связью примыкание. Напишите полученное словосочетание.

5. Синтаксический анализ.

Замените словосочетание «писк детей », построенное на основе управления, синонимичным словосочетанием со связью согласование. Напишите полученное словосочетание.

6. Орфографический анализ.

Укажите варианты ответов, в которых дано верное объяснение написания выделенного слова. Запишите номера этих ответов.

- 1) НЕ СМОТРЯ в книгу – производный предлог пишется с НЕ отдельно
- 2) ПО-ОСЕННЕМУ холодно – прилагательное пишется через дефис, потому что образовано при помощи приставки ПО- и суффикса -ЕМУ
- 3) ПРИГОЖ - у кратких прилагательных с основой на шипящую мягкий знак на конце не пишется
- 4) с ДЛИННЫМИ косами – в страдательном причастии, образованном от глагола, имеющего приставку, пишется две буквы Н
- 5) Х ОЛЩОВЫЙ - буква О после шипящих и Ц пишется в суффиксе отымённых прилагательных

7. Орфографический анализ.

Укажите варианты ответов, в которых дано верное объяснение написания выделенного слова. Запишите номера этих ответов.

- 1) БОЛЬШОГО (дерева) - в окончании отымённого имени прилагательного после шипящих под ударением пишется буква О, без ударения – Е
- 2)вовсе НЕ РАДОСТНО – частица НЕ с наречием пишется отдельно, так как есть зависимое слово
- 3) ученица умна и ОБРАЗОВАНА – в кратком прилагательном в суффиксе –АН- пишется две буквы Н
- 4)восстание ПОДАВЛЕНО – в кратком прилагательном пишется одна буква Н
- 5) НЕСМОТРЯ НА усталость – производный предлог пишется с частицей НЕ слитно

Прочтите текст и выполните задания 8–11.

(1)Многие ребята спрашивают: откуда вообще появились разные правила поведения? (2)Никто этих правил из головы не выдумывал, они создавались в народе постепенно. (3)Сколько раз ты, наверное, слышал: «Сними шапку, если в комнату вошёл!»

(4)«А зачем её снимать, шапку? — думал ты с досадой. — И откуда взялось такое правило?»

(5)А вот откуда. (6)В старину, лет семьсот-восемьсот назад, рыцари носили костюмы из ... листового железа. (7) Шапка железная, куртка железная, брюки железные, сапоги железные и даже рукавицы железные. (8) Их надевали не только готовясь к бою, но и вообще собираясь, скажем, съездить в гости. (9)Потому что путешествовать в те времена было довольно опасно. (10) Даже в городах люди ходили тогда вооружёнными. (11)А уезжая из дому в дальний путь, рыцари обязательно надевали на себя кольчугу, тяжёлые латы, голову прятали под железный шлем с забралом, закрывавшим лицо. (12)Но вот на пути дом, где живёт добрый человек. (13)Переступая порог, странствующий рыцарь снимает свой шлем и несёт его в руке.(14) «Я тебя не опасуюсь, — говорит он этим жестом хозяину. — Видишь, моя голова открыта. (15)Я тебе доверяю. (16)Ты хороший человек, не грабитель и не предатель. (17)Удара исподтишка не нанесёшь».

(18)Суровые эти времена давно прошли. (19)Но обычай — входя в комнату, снимать шапку — остался. (20)Остался потому, что это хороший обычай. (21)Снимая шапку, ты показываешь хозяевам, что уважаешь дом, в который вошёл, уважаешь живущих в нём людей, веришь в их порядочность, в хорошее отношение к тебе.

(По А.Дорохову*)

8. Анализ содержания текста.

Какие из высказываний соответствуют содержанию текста? Укажите номера ответов.

- 1) Все мы знаем, откуда появились различные правила поведения.
- 2) В старину люди не боялись, что на них нападут злые люди.
- 3)Заходя в дом, снимая головной убор, мы показываем хозяевам, что не опасаемся их.
- 4)Рыцари ходили в доспехах из листового железа, чтобы защитить себя от врагов.
- 5) Снимая шлем, рыцарь предупреждал врага о том, что он сможет себя защитить.

9. Анализ средств выразительности.

Укажите варианты ответов, в которых средством выразительности речи является лексический повтор.

- 1) Многие ребята спрашивают: откуда вообще появились разные правила поведения?
- 2) Шапка железная, куртка железная, брюки железные, сапоги железные и даже рукавицы железные.
- 3) Снимая шапку, ты показываешь хозяевам, что уважаешь дом, в который вошёл, уважаешь живущих в нём людей, веришь в их порядочность, в хорошее отношение к тебе.
- 4) Ты хороший человек, не грабитель и не предатель.
- 5) В старину, лет семьсот-восемьсот назад, рыцари носили костюмы из ... листового железа.

10. Синтаксический анализ.

Выпишите грамматическую основу предложения 11 .

11. Лексический анализ.

Найдите в тексте контекстный синоним к слову ШАПКУ (предложение 19).

Напишите этот синоним.

	1 вариант	2 вариант	3 вариант	4 вариант
1	15	15	15	35
2	245	1235	23456891011	124567
3	23456891011	1234678	124567	245
4	Писк детей	Природные ресурсы	Пробежка утром	Лес осенью
5	Жадно пить	Глубоко грустить	Восторженно говорил	Детский писк
6	45	25	45	23
7	35	23	23	25
8	125	234	125	34
9	15	13	34	23
10	Хлудов не боялся рисовать	Душа была крепче	Цапля съела и дремала	Рыцари надевали , прятали шлем
11	картин	любовь	Юноша/ молодой человек/ мальчик	

Формы учета рабочей программы воспитания

Реализация школьными педагогами воспитательного потенциала урока предполагает следующее:

-организацию работы с детьми как в офлайн, так и онлайн формате;

-установление доверительных отношений между учителем и его учениками, способствующих позитивному восприятию учащимися требований и просьб учителя, привлечению их внимания к обсуждаемой на уроке информации, активизации их познавательной деятельности;

-побуждение школьников соблюдать на уроке общепринятые нормы поведения, правила общения со старшими (учителями) и сверстниками (школьниками), принципы учебной дисциплины и самоорганизации, согласно Устава школы, Правилам внутреннего распорядка школы;

- использование воспитательных возможностей содержания учебного предмета через демонстрацию детям примеров ответственного, гражданского поведения, проявления человеколюбия и добросердечности, через подбор соответствующих текстов для чтения, задач для решения, кейсов и дискуссий;

-применение на уроке интерактивных форм работы учащихся: интеллектуальных игр викторины, тестирование, кейсы, стимулирующих познавательную мотивацию школьников; дискуссий, которые дают учащимся возможность приобрести опыт ведения конструктивного диалога; групповой работы или работы в парах, которые учат школьников командной работе и взаимодействию с другими детьми;

-применение различных форм урока: олимпиады, занимательные уроки и пятиминутки, урок - деловая игра, урок – путешествие, урок мастер-класс, урок-исследование и др. Учебно-развлекательные мероприятия (конкурс- игра «Предметный кроссворд», турнир «Своя игра», викторины, литературная композиция, конкурс газет и рисунков, экскурсия и др.);

-включение в урок игровых процедур, которые помогают поддержать мотивацию детей к получению знаний, налаживанию позитивных межличностных отношений в классе, помогают установлению доброжелательной атмосферы во время урока; интеллектуальных игр, стимулирующих познавательную мотивацию школьников. Применение технологии геймификации: квесты, игра-провокация, игра-эксперимент, игра-демонстрация, игра-соревнование;

-организация шефства мотивированных и эрудированных учащихся над их неуспевающими одноклассниками, дающего школьникам социально значимый опыт сотрудничества и взаимной помощи;

-инициирование и поддержка исследовательской деятельности школьников в рамках реализации ими индивидуальных и групповых исследовательских проектов, помогает приобрести навык самостоятельного решения теоретической проблемы, оформления собственных идей, навык уважительного отношения к чужим идеям, оформленным в работах других исследователей, навык публичного выступления перед аудиторией, аргументирования и отстаивания своей точки зрения;

- создание гибкой и открытой среды обучения и воспитания с использованием гаджетов, открытых образовательных ресурсов, систем управления позволяет создать условия для реализации провозглашенных ЮНЕСКО ведущих принципов образования XXI века: «образование для всех», «образование через всю жизнь», образование «всегда, везде и в любое время». У обучающихся развиваются навыки сотрудничества, коммуникации, социальной ответственности, способность критически мыслить, оперативно и качественно решать проблемы; воспитывается ценностное отношение к миру.

Министерство Просвещения Российской Федерации
Министерство образования и науки Удмуртской Республики
Управление образования Администрации города Воткинска Удмуртской Республики
Муниципальное бюджетное общеобразовательное учреждение
«Средняя общеобразовательная школа №17 имени 174-го отдельного истребительного
противотанкового артиллерийского дивизиона имени Комсомола Удмуртии»
города Воткинска Удмуртской Республики

РАССМОТРЕНО

Протокол ШМО №1 от
30.08.2024 г.

СОГЛАСОВАНО

Протокол Методсовета
№1 от 30.08.2024 г.

УТВЕРЖДЕНО

Приказом директора
№105-ос от 30.08.2024 г

РАБОЧАЯ ПРОГРАММА

учебного предмета «Физика»

основное общее образование

7–9 класс

Составитель:

(ID 344606) Вяткина Е.С.,

(ID 5105391) Гончарук В.Т.

г. Воткинск, 2024 г

ПОЯСНИТЕЛЬНАЯ ЗАПИСКА

Программа по физике на уровне основного общего образования составлена на основе положений и требований к результатам освоения на базовом уровне основной образовательной программы, представленных в ФГОС ООО, а также с учётом федеральной рабочей программы воспитания и Концепции преподавания учебного предмета «Физика».

Содержание программы по физике направлено на формирование естественно-научной грамотности обучающихся и организацию изучения физики на деятельностной основе. В программе по физике учитываются возможности учебного предмета в реализации требований ФГОС ООО к планируемым личностным и метапредметным результатам обучения, а также межпредметные связи естественно-научных учебных предметов на уровне основного общего образования.

Программа по физике устанавливает распределение учебного материала по годам обучения (по классам), предлагает примерную последовательность изучения тем, основанную на логике развития предметного содержания и учёте возрастных особенностей обучающихся.

Программа по физике разработана с целью оказания методической помощи учителю в создании рабочей программы по учебному предмету.

Физика является системообразующим для естественно-научных учебных предметов, поскольку физические законы лежат в основе процессов и явлений, изучаемых химией, биологией, астрономией и физической географией, вносит вклад в естественно-научную картину мира, предоставляет наиболее ясные образцы применения научного метода познания, то есть способа получения достоверных знаний о мире.

Одна из главных задач физического образования в структуре общего образования состоит в формировании естественно-научной грамотности и интереса к науке у обучающихся.

Изучение физики на базовом уровне предполагает овладение следующими компетентностями, характеризующими естественно-научную грамотность:

- научно объяснять явления;
- оценивать и понимать особенности научного исследования;
- интерпретировать данные и использовать научные доказательства для получения выводов.

Цели изучения физики на уровне основного общего образования определены в Концепции преподавания учебного предмета «Физика» в образовательных организациях Российской Федерации, реализующих основные общеобразовательные программы, утверждённой решением Коллегии

Министерства просвещения Российской Федерации (протокол от 3 декабря 2019 г. № ПК-4вн).

Цели изучения физики:

- приобретение интереса и стремления обучающихся к научному изучению природы, развитие их интеллектуальных и творческих способностей;
- развитие представлений о научном методе познания и формирование исследовательского отношения к окружающим явлениям;
- формирование научного мировоззрения как результата изучения основ строения материи и фундаментальных законов физики;
- формирование представлений о роли физики для развития других естественных наук, техники и технологий;
- развитие представлений о возможных сферах будущей профессиональной деятельности, связанной с физикой, подготовка к дальнейшему обучению в этом направлении.

Достижение этих целей программы по физике на уровне основного общего образования обеспечивается решением следующих **задач**:

- приобретение знаний о дискретном строении вещества, о механических, тепловых, электрических, магнитных и квантовых явлениях;
- приобретение умений описывать и объяснять физические явления с использованием полученных знаний;
- освоение методов решения простейших расчётных задач с использованием физических моделей, творческих и практико-ориентированных задач;
- развитие умений наблюдать природные явления и выполнять опыты, лабораторные работы и экспериментальные исследования с использованием измерительных приборов;
- освоение приёмов работы с информацией физического содержания, включая информацию о современных достижениях физики, анализ и критическое оценивание информации;
- знакомство со сферами профессиональной деятельности, связанными с физикой, и современными технологиями, основанными на достижениях физической науки.

На изучение физики (базовый уровень) на уровне основного общего образования отводится 238 часов: в 7 классе – 68 часов (2 часа в неделю), в 8 классе – 68 часов (2 часа в неделю), в 9 классе – 102 часа (3 часа в неделю). Предлагаемый в программе по физике перечень лабораторных работ и опытов носит рекомендательный характер, учитель делает выбор проведения лабораторных работ и опытов с учётом индивидуальных особенностей обучающихся, списка экспериментальных заданий, предлагаемых в рамках основного государственного экзамена по физике.

СОДЕРЖАНИЕ ОБУЧЕНИЯ

7 КЛАСС

Раздел 1. Физика и её роль в познании окружающего мира.

Физика – наука о природе. Явления природы. Физические явления: механические, тепловые, электрические, магнитные, световые, звуковые.

Физические величины. Измерение физических величин. Физические приборы. Погрешность измерений. Международная система единиц.

Как физика и другие естественные науки изучают природу. Естественно-научный метод познания: наблюдение, постановка научного вопроса, выдвижение гипотез, эксперимент по проверке гипотез, объяснение наблюдаемого явления. Описание физических явлений с помощью моделей.

Демонстрации.

Механические, тепловые, электрические, магнитные, световые явления.

Физические приборы и процедура прямых измерений аналоговым и цифровым прибором.

Лабораторные работы и опыты.

Определение цены деления шкалы измерительного прибора.

Измерение расстояний.

Измерение объёма жидкости и твёрдого тела.

Определение размеров малых тел.

Измерение температуры при помощи жидкостного термометра и датчика температуры.

Проведение исследования по проверке гипотезы: дальность полёта шарика, пущенного горизонтально, тем больше, чем больше высота пуска.

Раздел 2. Первоначальные сведения о строении вещества.

Строение вещества: атомы и молекулы, их размеры. Опыты, доказывающие дискретное строение вещества.

Движение частиц вещества. Связь скорости движения частиц с температурой. Броуновское движение, диффузия. Взаимодействие частиц вещества: притяжение и отталкивание.

Агрегатные состояния вещества: строение газов, жидкостей и твёрдых (кристаллических) тел. Взаимосвязь между свойствами веществ в разных агрегатных состояниях и их атомно-молекулярным строением. Особенности агрегатных состояний воды.

Демонстрации.

Наблюдение броуновского движения.

Наблюдение диффузии.

Наблюдение явлений, объясняющихся притяжением или отталкиванием частиц вещества.

Лабораторные работы и опыты.

Оценка диаметра атома методом рядов (с использованием фотографий).

Опыты по наблюдению теплового расширения газов.

Опыты по обнаружению действия сил молекулярного притяжения.

Раздел 3. Движение и взаимодействие тел.

Механическое движение. Равномерное и неравномерное движение. Скорость. Средняя скорость при неравномерном движении. Расчёт пути и времени движения.

Явление инерции. Закон инерции. Взаимодействие тел как причина изменения скорости движения тел. Масса как мера инертности тела. Плотность вещества. Связь плотности с количеством молекул в единице объёма вещества.

Сила как характеристика взаимодействия тел. Сила упругости и закон Гука. Измерение силы с помощью динамометра. Явление тяготения и сила тяжести. Сила тяжести на других планетах. Вес тела. Невесомость. Сложение сил, направленных по одной прямой. Равнодействующая сил. Сила трения. Трение скольжения и трение покоя. Трение в природе и технике.

Демонстрации.

Наблюдение механического движения тела.

Измерение скорости прямолинейного движения.

Наблюдение явления инерции.

Наблюдение изменения скорости при взаимодействии тел.

Сравнение масс по взаимодействию тел.

Сложение сил, направленных по одной прямой.

Лабораторные работы и опыты.

Определение скорости равномерного движения (шарика в жидкости, модели электрического автомобиля и так далее).

Определение средней скорости скольжения бруска или шарика по наклонной плоскости.

Определение плотности твёрдого тела.

Опыты, демонстрирующие зависимость растяжения (деформации) пружины от приложенной силы.

Опыты, демонстрирующие зависимость силы трения скольжения от веса тела и характера соприкасающихся поверхностей.

Раздел 4. Давление твёрдых тел, жидкостей и газов.

Давление. Способы уменьшения и увеличения давления. Давление газа. Зависимость давления газа от объёма, температуры. Передача давления

твёрдыми телами, жидкостями и газами. Закон Паскаля. Пневматические машины. Зависимость давления жидкости от глубины. Гидростатический парадокс. Сообщающиеся сосуды. Гидравлические механизмы.

Атмосфера Земли и атмосферное давление. Причины существования воздушной оболочки Земли. Опыт Торричелли. Измерение атмосферного давления. Зависимость атмосферного давления от высоты над уровнем моря. Приборы для измерения атмосферного давления.

Действие жидкости и газа на погружённое в них тело. Выталкивающая (архимедова) сила. Закон Архимеда. Плавание тел. Воздухоплавание.

Демонстрации.

Зависимость давления газа от температуры.

Передача давления жидкостью и газом.

Сообщающиеся сосуды.

Гидравлический пресс.

Проявление действия атмосферного давления.

Зависимость выталкивающей силы от объёма погружённой части тела и плотности жидкости.

Равенство выталкивающей силы весу вытесненной жидкости.

Условие плавания тел: плавание или погружение тел в зависимости от соотношения плотностей тела и жидкости.

Лабораторные работы и опыты.

Исследование зависимости веса тела в воде от объёма погружённой в жидкость части тела.

Определение выталкивающей силы, действующей на тело, погружённое в жидкость.

Проверка независимости выталкивающей силы, действующей на тело в жидкости, от массы тела.

Опыты, демонстрирующие зависимость выталкивающей силы, действующей на тело в жидкости, от объёма погружённой в жидкость части тела и от плотности жидкости.

Конструирование ареометра или конструирование лодки и определение её грузоподъёмности.

Раздел 5. Работа и мощность. Энергия.

Механическая работа. Мощность.

Простые механизмы: рычаг, блок, наклонная плоскость. Правило равновесия рычага. Применение правила равновесия рычага к блоку. «Золотое правило» механики. КПД простых механизмов. Простые механизмы в быту и технике.

Механическая энергия. Кинетическая и потенциальная энергия. Превращение одного вида механической энергии в другой. Закон сохранения энергии в механике.

Демонстрации.

Примеры простых механизмов.

Лабораторные работы и опыты.

Определение работы силы трения при равномерном движении тела по горизонтальной поверхности.

Исследование условий равновесия рычага.

Измерение КПД наклонной плоскости.

Изучение закона сохранения механической энергии.

8 КЛАСС

Раздел 6. Тепловые явления.

Основные положения молекулярно--кинетической теории строения вещества. Масса и размеры атомов и молекул. Опыты, подтверждающие основные положения молекулярно-кинетической теории.

Модели твёрдого, жидкого и газообразного состояний вещества. Кристаллические и аморфные тела. Объяснение свойств газов, жидкостей и твёрдых тел на основе положений молекулярно--кинетической теории. Смачивание и капиллярные явления. Тепловое расширение и сжатие.

Температура. Связь температуры со скоростью теплового движения частиц. Внутренняя энергия. Способы изменения внутренней энергии: теплопередача и совершение работы. Виды теплопередачи: теплопроводность, конвекция, излучение.

Количество теплоты. Удельная теплоёмкость вещества. Теплообмен и тепловое равновесие. Уравнение теплового баланса. Плавление и отвердевание кристаллических веществ. Удельная теплота плавления. Парообразование и конденсация. Испарение. Кипение. Удельная теплота парообразования. Зависимость температуры кипения от атмосферного давления.

Влажность воздуха.

Энергия топлива. Удельная теплота сгорания.

Принципы работы тепловых двигателей КПД теплового двигателя. Тепловые двигатели и защита окружающей среды.

Закон сохранения и превращения энергии в тепловых процессах.

Демонстрации.

Наблюдение броуновского движения.

Наблюдение диффузии.

Наблюдение явлений смачивания и капиллярных явлений.

Наблюдение теплового расширения тел.

Изменение давления газа при изменении объёма и нагревании или охлаждении.

Правила измерения температуры.

Виды теплопередачи.

Охлаждение при совершении работы.

Нагревание при совершении работы внешними силами.

Сравнение теплоёмкостей различных веществ.

Наблюдение кипения.

Наблюдение постоянства температуры при плавлении.

Модели тепловых двигателей.

Лабораторные работы и опыты.

Опыты по обнаружению действия сил молекулярного притяжения.

Опыты по выращиванию кристаллов поваренной соли или сахара.

Опыты по наблюдению теплового расширения газов, жидкостей и твёрдых тел.

Определение давления воздуха в баллоне шприца.

Опыты, демонстрирующие зависимость давления воздуха от его объёма и нагревания или охлаждения.

Проверка гипотезы линейной зависимости длины столбика жидкости в термометрической трубке от температуры.

Наблюдение изменения внутренней энергии тела в результате теплопередачи и работы внешних сил.

Исследование явления теплообмена при смешивании холодной и горячей воды.

Определение количества теплоты, полученного водой при теплообмене с нагретым металлическим цилиндром.

Определение удельной теплоёмкости вещества.

Исследование процесса испарения.

Определение относительной влажности воздуха.

Определение удельной теплоты плавления льда.

Раздел 7. Электрические и магнитные явления.

Электризация тел. Два рода электрических зарядов. Взаимодействие заряженных тел. Закон Кулона (зависимость силы взаимодействия заряженных тел от величины зарядов и расстояния между телами).

Электрическое поле. Напряжённость электрического поля. Принцип суперпозиции электрических полей (на качественном уровне).

Носители электрических зарядов. Элементарный электрический заряд. Строение атома. Проводники и диэлектрики. Закон сохранения электрического заряда.

Электрический ток. Условия существования электрического тока. Источники постоянного тока. Действия электрического тока (тепловое, химическое, магнитное). Электрический ток в жидкостях и газах.

Электрическая цепь. Сила тока. Электрическое напряжение. Сопротивление проводника. Удельное сопротивление вещества. Закон Ома для участка цепи. Последовательное и параллельное соединение проводников.

Работа и мощность электрического тока. Закон Джоуля–Ленца. Электрические цепи и потребители электрической энергии в быту. Короткое замыкание.

Постоянные магниты. Взаимодействие постоянных магнитов. Магнитное поле. Магнитное поле Земли и его значение для жизни на Земле. Опыт Эрстеда. Магнитное поле электрического тока. Применение электромагнитов в технике. Действие магнитного поля на проводник с током. Электродвигатель постоянного тока. Использование электродвигателей в технических устройствах и на транспорте.

Опыты Фарадея. Явление электромагнитной индукции. Правило Ленца. Электрогенератор. Способы получения электрической энергии. Электростанции на возобновляемых источниках энергии.

Демонстрации.

Электризация тел.

Два рода электрических зарядов и взаимодействие заряженных тел.

Устройство и действие электроскопа.

Электростатическая индукция.

Закон сохранения электрических зарядов.

Проводники и диэлектрики.

Моделирование силовых линий электрического поля.

Источники постоянного тока.

Действия электрического тока.

Электрический ток в жидкостях.

Газовый разряд.

Измерение силы тока амперметром.

Измерение электрического напряжения вольтметром.

Реостат и магазин сопротивлений.

Взаимодействие постоянных магнитов.

Моделирование невозможности разделения полюсов магнита.

Моделирование магнитных полей постоянных магнитов.

Опыт Эрстеда.

Магнитное поле тока. Электромагнит.

Действие магнитного поля на проводник с током.

Электродвигатель постоянного тока.

Исследование явления электромагнитной индукции.

Опыты Фарадея.

Зависимость направления индукционного тока от условий его возникновения.

Электрогенератор постоянного тока.

Лабораторные работы и опыты.

Опыты по наблюдению электризации тел индукцией и при соприкосновении.

Исследование действия электрического поля на проводники и диэлектрики.

Сборка и проверка работы электрической цепи постоянного тока.

Измерение и регулирование силы тока.

Измерение и регулирование напряжения.

Исследование зависимости силы тока, идущего через резистор, от сопротивления резистора и напряжения на резисторе.

Опыты, демонстрирующие зависимость электрического сопротивления проводника от его длины, площади поперечного сечения и материала.

Проверка правила сложения напряжений при последовательном соединении двух резисторов.

Проверка правила для силы тока при параллельном соединении резисторов.

Определение работы электрического тока, идущего через резистор.

Определение мощности электрического тока, выделяемой на резисторе.

Исследование зависимости силы тока, идущего через лампочку, от напряжения на ней.

Определение КПД нагревателя.

Исследование магнитного взаимодействия постоянных магнитов.

Изучение магнитного поля постоянных магнитов при их объединении и разделении.

Исследование действия электрического тока на магнитную стрелку.

Опыты, демонстрирующие зависимость силы взаимодействия катушки с током и магнита от силы тока и направления тока в катушке.

Изучение действия магнитного поля на проводник с током.

Конструирование и изучение работы электродвигателя.

Измерение КПД электродвигательной установки.

Опыты по исследованию явления электромагнитной индукции: исследование изменений значения и направления индукционного тока.

9 КЛАСС

Раздел 8. Механические явления.

Механическое движение. Материальная точка. Система отсчёта. Относительность механического движения. Равномерное прямолинейное движение. Неравномерное прямолинейное движение. Средняя и мгновенная скорость тела при неравномерном движении.

Ускорение. Равноускоренное прямолинейное движение. Свободное падение. Опыты Галилея.

Равномерное движение по окружности. Период и частота обращения. Линейная и угловая скорости. Центробежное ускорение.

Первый закон Ньютона. Второй закон Ньютона. Третий закон Ньютона. Принцип суперпозиции сил.

Сила упругости. Закон Гука. Сила трения: сила трения скольжения, сила трения покоя, другие виды трения.

Сила тяжести и закон всемирного тяготения. Ускорение свободного падения. Движение планет вокруг Солнца. Первая космическая скорость. Невесомость и перегрузки.

Равновесие материальной точки. Абсолютно твёрдое тело. Равновесие твёрдого тела с закреплённой осью вращения. Момент силы. Центр тяжести.

Импульс тела. Изменение импульса. Импульс силы. Закон сохранения импульса. Реактивное движение.

Механическая работа и мощность. Работа сил тяжести, упругости, трения. Связь энергии и работы. Потенциальная энергия тела, поднятого над поверхностью земли. Потенциальная энергия сжатой пружины. Кинетическая энергия. Теорема о кинетической энергии. Закон сохранения механической энергии.

Демонстрации.

Наблюдение механического движения тела относительно разных тел отсчёта. Сравнение путей и траекторий движения одного и того же тела относительно разных тел отсчёта.

Измерение скорости и ускорения прямолинейного движения.

Исследование признаков равноускоренного движения.

Наблюдение движения тела по окружности.

Наблюдение механических явлений, происходящих в системе отсчёта «Тележка» при её равномерном и ускоренном движении относительно кабинета физики.

Зависимость ускорения тела от массы тела и действующей на него силы.

Наблюдение равенства сил при взаимодействии тел.

Изменение веса тела при ускоренном движении.

Передача импульса при взаимодействии тел.
Преобразования энергии при взаимодействии тел.
Сохранение импульса при неупругом взаимодействии.
Сохранение импульса при абсолютно упругом взаимодействии.
Наблюдение реактивного движения.
Сохранение механической энергии при свободном падении.
Сохранение механической энергии при движении тела под действием пружины.

Лабораторные работы и опыты.

Конструирование тракта для разгона и дальнейшего равномерного движения шарика или тележки.
Определение средней скорости скольжения бруска или движения шарика по наклонной плоскости.
Определение ускорения тела при равноускоренном движении по наклонной плоскости.
Исследование зависимости пути от времени при равноускоренном движении без начальной скорости.
Проверка гипотезы: если при равноускоренном движении без начальной скорости пути относятся как ряд нечётных чисел, то соответствующие промежутки времени одинаковы.
Исследование зависимости силы трения скольжения от силы нормального давления.
Определение коэффициента трения скольжения.
Определение жёсткости пружины.
Определение работы силы трения при равномерном движении тела по горизонтальной поверхности.
Определение работы силы упругости при подъёме груза с использованием неподвижного и подвижного блоков.
Изучение закона сохранения энергии.

Раздел 9. Механические колебания и волны.

Колебательное движение. Основные характеристики колебаний: период, частота, амплитуда. Математический и пружинный маятники. Превращение энергии при колебательном движении.

Затухающие колебания. Вынужденные колебания. Резонанс. Механические волны. Свойства механических волн. Продольные и поперечные волны. Длина волны и скорость её распространения. Механические волны в твёрдом теле, сейсмические волны.

Звук. Громкость звука и высота тона. Отражение звука. Инфразвук и ультразвук.

Демонстрации.

Наблюдение колебаний тел под действием силы тяжести и силы упругости.

Наблюдение колебаний груза на нити и на пружине.

Наблюдение вынужденных колебаний и резонанса.

Распространение продольных и поперечных волн (на модели).

Наблюдение зависимости высоты звука от частоты.

Акустический резонанс.

Лабораторные работы и опыты.

Определение частоты и периода колебаний математического маятника.

Определение частоты и периода колебаний пружинного маятника.

Исследование зависимости периода колебаний подвешенного к нити груза от длины нити.

Исследование зависимости периода колебаний пружинного маятника от массы груза.

Проверка независимости периода колебаний груза, подвешенного к нити, от массы груза.

Опыты, демонстрирующие зависимость периода колебаний пружинного маятника от массы груза и жёсткости пружины.

Измерение ускорения свободного падения.

Раздел 10. Электромагнитное поле и электромагнитные волны.

Электромагнитное поле. Электромагнитные волны. Свойства электромагнитных волн. Шкала электромагнитных волн. Использование электромагнитных волн для сотовой связи.

Электромагнитная природа света. Скорость света. Волновые свойства света.

Демонстрации.

Свойства электромагнитных волн.

Волновые свойства света.

Лабораторные работы и опыты.

Изучение свойств электромагнитных волн с помощью мобильного телефона.

Раздел 11. Световые явления.

Лучевая модель света. Источники света. Прямолинейное распространение света. Затмения Солнца и Луны. Отражение света. Плоское зеркало. Закон отражения света.

Преломление света. Закон преломления света. Полное внутреннее отражение света. Использование полного внутреннего отражения в оптических световодах.

Линза. Ход лучей в линзе. Оптическая система фотоаппарата, микроскопа и телескопа. Глаз как оптическая система. Близорукость и дальнозоркость.

Разложение белого света в спектр. Опыты Ньютона. Сложение спектральных цветов. Дисперсия света.

Демонстрации.

Прямолинейное распространение света.

Отражение света.

Получение изображений в плоском, вогнутом и выпуклом зеркалах.

Преломление света.

Оптический световод.

Ход лучей в собирающей линзе.

Ход лучей в рассеивающей линзе.

Получение изображений с помощью линз.

Принцип действия фотоаппарата, микроскопа и телескопа.

Модель глаза.

Разложение белого света в спектр.

Получение белого света при сложении света разных цветов.

Лабораторные работы и опыты.

Исследование зависимости угла отражения светового луча от угла падения.

Изучение характеристик изображения предмета в плоском зеркале.

Исследование зависимости угла преломления светового луча от угла падения на границе «воздух–стекло».

Получение изображений с помощью собирающей линзы.

Определение фокусного расстояния и оптической силы собирающей линзы.

Опыты по разложению белого света в спектр.

Опыты по восприятию цвета предметов при их наблюдении через цветные фильтры.

Раздел 12. Квантовые явления.

Опыты Резерфорда и планетарная модель атома. Модель атома Бора. Испускание и поглощение света атомом. Кванты. Линейчатые спектры.

Радиоактивность. Альфа-, бета- и гамма-излучения. Строение атомного ядра. Нуклонная модель атомного ядра. Изотопы. Радиоактивные превращения. Период полураспада атомных ядер.

Ядерные реакции. Законы сохранения зарядового и массового чисел. Энергия связи атомных ядер. Связь массы и энергии. Реакции синтеза и деления ядер. Источники энергии Солнца и звёзд.

Ядерная энергетика. Действия радиоактивных излучений на живые организмы.

Демонстрации.

Спектры излучения и поглощения.

Спектры различных газов.

Спектр водорода.

Наблюдение треков в камере Вильсона.

Работа счётчика ионизирующих излучений.

Регистрация излучения природных минералов и продуктов.

Лабораторные работы и опыты.

Наблюдение сплошных и линейчатых спектров излучения.

Исследование треков: измерение энергии частицы по тормозному пути (по фотографиям).

Измерение радиоактивного фона.

Повторительно-обобщающий модуль.

Повторительно--обобщающий модуль предназначен для систематизации и обобщения предметного содержания и опыта деятельности, приобретённого при изучении всего курса физики, а также для подготовки к основному государственному экзамену по физике для обучающихся, выбравших этот учебный предмет.

При изучении данного модуля реализуются и систематизируются виды деятельности, на основе которых обеспечивается достижение предметных и метапредметных планируемых результатов обучения, формируется естественнонаучная грамотность: освоение научных методов исследования явлений природы и техники, овладение умениями объяснять физические явления, применяя полученные знания, решать задачи, в том числе качественные и экспериментальные.

Принципиально деятельностный характер данного раздела реализуется за счёт того, что обучающиеся выполняют задания, в которых им предлагается:

на основе полученных знаний распознавать и научно объяснять физические явления в окружающей природе и повседневной жизни;

использовать научные методы исследования физических явлений, в том числе для проверки гипотез и получения теоретических выводов;

объяснять научные основы наиболее важных достижений современных технологий, например, практического использования различных источников энергии на основе закона превращения и сохранения всех известных видов энергии.

ПЛАНИРУЕМЫЕ РЕЗУЛЬТАТЫ ОСВОЕНИЯ ПРОГРАММЫ ПО ФИЗИКЕ НА УРОВНЕ ОСНОВНОГО ОБЩЕГО ОБРАЗОВАНИЯ

Изучение физики на уровне основного общего образования направлено на достижение личностных, метапредметных и предметных образовательных результатов.

В результате изучения физики на уровне основного общего образования у обучающегося будут сформированы следующие личностные результаты в части:

1) патриотического воспитания:

- проявление интереса к истории и современному состоянию российской физической науки;
- ценностное отношение к достижениям российских учёных--физиков;

2) гражданского и духовно-нравственного воспитания:

- готовность к активному участию в обсуждении общественно значимых и этических проблем, связанных с практическим применением достижений физики;
- осознание важности морально--этических принципов в деятельности учёного;

3) эстетического воспитания:

- восприятие эстетических качеств физической науки: её гармоничного построения, строгости, точности, лаконичности;

4) ценности научного познания:

- осознание ценности физической науки как мощного инструмента познания мира, основы развития технологий, важнейшей составляющей культуры;
- развитие научной любознательности, интереса к исследовательской деятельности;

5) формирования культуры здоровья и эмоционального благополучия:

- осознание ценности безопасного образа жизни в современном технологическом мире, важности правил безопасного поведения на транспорте, на дорогах, с электрическим и тепловым оборудованием в домашних условиях;
- сформированность навыка рефлексии, признание своего права на ошибку и такого же права у другого человека;

6) трудового воспитания:

- активное участие в решении практических задач (в рамках семьи, образовательной организации, города, края) технологической и социальной направленности, требующих в том числе и физических знаний;
- интерес к практическому изучению профессий, связанных с физикой;

7) экологического воспитания:

- ориентация на применение физических знаний для решения задач в области окружающей среды, планирования поступков и оценки их возможных последствий для окружающей среды;
- осознание глобального характера экологических проблем и путей их решения;

8) адаптации к изменяющимся условиям социальной и природной среды:

- потребность во взаимодействии при выполнении исследований и проектов физической направленности, открытость опыту и знаниям других;
- повышение уровня своей компетентности через практическую деятельность;
- потребность в формировании новых знаний, в том числе формулировать идеи, понятия, гипотезы о физических объектах и явлениях;
- осознание дефицитов собственных знаний и компетентностей в области физики;
- планирование своего развития в приобретении новых физических знаний;
- стремление анализировать и выявлять взаимосвязи природы, общества и экономики, в том числе с использованием физических знаний;
- оценка своих действий с учётом влияния на окружающую среду, возможных глобальных последствий.

МЕТАПРЕДМЕТНЫЕ РЕЗУЛЬТАТЫ

В результате освоения программы по физике на уровне основного общего образования у обучающегося будут сформированы **метапредметные результаты**, включающие познавательные универсальные учебные действия, коммуникативные универсальные учебные действия, регулятивные универсальные учебные действия.

Познавательные универсальные учебные действия

Базовые логические действия:

- выявлять и характеризовать существенные признаки объектов (явлений);
- устанавливать существенный признак классификации, основания для обобщения и сравнения;
- выявлять закономерности и противоречия в рассматриваемых фактах, данных и наблюдениях, относящихся к физическим явлениям;

- выявлять причинно--следственные связи при изучении физических явлений и процессов, делать выводы с использованием дедуктивных и индуктивных умозаключений, выдвигать гипотезы о взаимосвязях физических величин;

- самостоятельно выбирать способ решения учебной физической задачи (сравнение нескольких вариантов решения, выбор наиболее подходящего с учётом самостоятельно выделенных критериев).

Базовые исследовательские действия:

- использовать вопросы как исследовательский инструмент познания;
- проводить по самостоятельно составленному плану опыт, несложный физический эксперимент, небольшое исследование физического явления;

- оценивать на применимость и достоверность информацию, полученную в ходе исследования или эксперимента;

- самостоятельно формулировать обобщения и выводы по результатам проведённого наблюдения, опыта, исследования;

- прогнозировать возможное дальнейшее развитие физических процессов, а также выдвигать предположения об их развитии в новых условиях и контекстах.

Работа с информацией:

- применять различные методы, инструменты и запросы при поиске и отборе информации или данных с учётом предложенной учебной физической задачи;

- анализировать, систематизировать и интерпретировать информацию различных видов и форм представления;

- самостоятельно выбирать оптимальную форму представления информации и иллюстрировать решаемые задачи несложными схемами, диаграммами, иной графикой и их комбинациями.

Коммуникативные универсальные учебные действия:

- в ходе обсуждения учебного материала, результатов лабораторных работ и проектов задавать вопросы по существу обсуждаемой темы и высказывать идеи, нацеленные на решение задачи и поддержание благожелательности общения;

- сопоставлять свои суждения с суждениями других участников диалога, обнаруживать различие и сходство позиций;

- выражать свою точку зрения в устных и письменных текстах;

- публично представлять результаты выполненного физического опыта (эксперимента, исследования, проекта);

- понимать и использовать преимущества командной и индивидуальной работы при решении конкретной физической проблемы;

- принимать цели совместной деятельности, организовывать действия по её достижению: распределять роли, обсуждать процессы и результаты совместной работы, обобщать мнения нескольких людей;

- выполнять свою часть работы, достигая качественного результата по своему направлению и координируя свои действия с другими членами команды;

- оценивать качество своего вклада в общий продукт по критериям, самостоятельно сформулированным участниками взаимодействия.

Регулятивные универсальные учебные действия

Самоорганизация:

- выявлять проблемы в жизненных и учебных ситуациях, требующих для решения физических знаний;

- ориентироваться в различных подходах принятия решений (индивидуальное, принятие решения в группе, принятие решений группой);

- самостоятельно составлять алгоритм решения физической задачи или плана исследования с учётом имеющихся ресурсов и собственных возможностей, аргументировать предлагаемые варианты решений;

- делать выбор и брать ответственность за решение.

Самоконтроль, эмоциональный интеллект:

- давать адекватную оценку ситуации и предлагать план её изменения;

- объяснять причины достижения (недостижения) результатов деятельности, давать оценку приобретённому опыту;

- вносить коррективы в деятельность (в том числе в ход выполнения физического исследования или проекта) на основе новых обстоятельств, изменившихся ситуаций, установленных ошибок, возникших трудностей;

- оценивать соответствие результата цели и условиям;

- ставить себя на место другого человека в ходе спора или дискуссии на научную тему, понимать мотивы, намерения и логику другого;

- признавать своё право на ошибку при решении физических задач или в утверждениях на научные темы и такое же право другого.

ПРЕДМЕТНЫЕ РЕЗУЛЬТАТЫ

К концу обучения **в 7 классе** предметные результаты на базовом уровне должны отражать сформированность у обучающихся умений:

- использовать понятия: физические и химические явления, наблюдение, эксперимент, модель, гипотеза, единицы физических величин, атом,

молекула, агрегатные состояния вещества (твёрдое, жидкое, газообразное), механическое движение (равномерное, неравномерное, прямолинейное), траектория, равнодействующая сила, деформация (упругая, пластическая), невесомость, сообщающиеся сосуды;

- различать явления (диффузия, тепловое движение частиц вещества, равномерное движение, неравномерное движение, инерция, взаимодействие тел, равновесие твёрдых тел с закреплённой осью вращения, передача давления твёрдыми телами, жидкостями и газами, атмосферное давление, плавание тел, превращения механической энергии) по описанию их характерных свойств и на основе опытов, демонстрирующих данное физическое явление;

- распознавать проявление изученных физических явлений в окружающем мире, в том числе физические явления в природе: примеры движения с различными скоростями в живой и неживой природе, действие силы трения в природе и технике, влияние атмосферного давления на живой организм, плавание рыб, рычаги в теле человека, при этом переводить практическую задачу в учебную, выделять существенные свойства (признаки) физических явлений;

- описывать изученные свойства тел и физические явления, используя физические величины (масса, объём, плотность вещества, время, путь, скорость, средняя скорость, сила упругости, сила тяжести, вес тела, сила трения, давление (твёрдого тела, жидкости, газа), выталкивающая сила, механическая работа, мощность, плечо силы, момент силы, коэффициент полезного действия механизмов, кинетическая и потенциальная энергия), при описании правильно трактовать физический смысл используемых величин, их обозначения и единицы физических величин, находить формулы, связывающие данную физическую величину с другими величинами, строить графики изученных зависимостей физических величин;

- характеризовать свойства тел, физические явления и процессы, используя правила сложения сил (вдоль одной прямой), закон Гука, закон Паскаля, закон Архимеда, правило равновесия рычага (блока), «золотое правило» механики, закон сохранения механической энергии, при этом давать словесную формулировку закона и записывать его математическое выражение;

- объяснять физические явления, процессы и свойства тел, в том числе и в контексте ситуаций практико-ориентированного характера: выявлять причинно-следственные связи, строить объяснение из 1–2 логических шагов с опорой на 1–2 изученных свойства физических явлений, физических закона или закономерности;

- решать расчётные задачи в 1–2 действия, используя законы и формулы, связывающие физические величины: на основе анализа условия задачи записывать краткое условие, подставлять физические величины в формулы и проводить расчёты, находить справочные данные, необходимые для решения задач, оценивать реалистичность полученной физической величины;

- распознавать проблемы, которые можно решить при помощи физических методов, в описании исследования выделять проверяемое предположение (гипотезу), различать и интерпретировать полученный результат, находить ошибки в ходе опыта, делать выводы по его результатам;

- проводить опыты по наблюдению физических явлений или физических свойств тел: формулировать проверяемые предположения, собирать установку из предложенного оборудования, записывать ход опыта и формулировать выводы;

- выполнять прямые измерения расстояния, времени, массы тела, объёма, силы и температуры с использованием аналоговых и цифровых приборов, записывать показания приборов с учётом заданной абсолютной погрешности измерений;

- проводить исследование зависимости одной физической величины от другой с использованием прямых измерений (зависимости пути равномерно движущегося тела от времени движения тела, силы трения скольжения от веса тела, качества обработки поверхностей тел и независимости силы трения от площади соприкосновения тел, силы упругости от удлинения пружины, выталкивающей силы от объёма погружённой части тела и от плотности жидкости, её независимости от плотности тела, от глубины, на которую погружено тело, условий плавания тел, условий равновесия рычага и блоков), участвовать в планировании учебного исследования, собирать установку и выполнять измерения, следуя предложенному плану, фиксировать результаты полученной зависимости физических величин в виде предложенных таблиц и графиков, делать выводы по результатам исследования;

- проводить косвенные измерения физических величин (плотность вещества жидкости и твёрдого тела, сила трения скольжения, давление воздуха, выталкивающая сила, действующая на погружённое в жидкость тело, коэффициент полезного действия простых механизмов), следуя предложенной инструкции: при выполнении измерений собирать экспериментальную установку и вычислять значение искомой величины;

- соблюдать правила техники безопасности при работе с лабораторным оборудованием;

- указывать принципы действия приборов и технических устройств: весы, термометр, динамометр, сообщающиеся сосуды, барометр, рычаг, подвижный и неподвижный блок, наклонная плоскость;

- характеризовать принципы действия изученных приборов и технических устройств с опорой на их описания (в том числе: подшипники, устройство водопровода, гидравлический пресс, манометр, высотомер, поршневой насос, ареометр), используя знания о свойствах физических явлений и необходимые физические законы и закономерности;

- приводить примеры (находить информацию о примерах) практического использования физических знаний в повседневной жизни для обеспечения безопасности при обращении с приборами и техническими устройствами, сохранения здоровья и соблюдения норм экологического поведения в окружающей среде;

- осуществлять отбор источников информации в Интернете в соответствии с заданным поисковым запросом, на основе имеющихся знаний и путём сравнения различных источников выделять информацию, которая является противоречивой или может быть недостоверной;

- использовать при выполнении учебных заданий научно--популярную литературу физического содержания, справочные материалы, ресурсы сети Интернет, владеть приёмами конспектирования текста, преобразования информации из одной знаковой системы в другую;

- создавать собственные краткие письменные и устные сообщения на основе 2–3 источников информации физического содержания, в том числе публично делать краткие сообщения о результатах проектов или учебных исследований, при этом грамотно использовать изученный понятийный аппарат курса физики, сопровождать выступление презентацией;

- при выполнении учебных проектов и исследований распределять обязанности в группе в соответствии с поставленными задачами, следить за выполнением плана действий, адекватно оценивать собственный вклад в деятельность группы, выстраивать коммуникативное взаимодействие, учитывая мнение окружающих.

К концу обучения **в 8 классе** предметные результаты на базовом уровне должны отражать сформированность у обучающихся умений:

- использовать понятия: масса и размеры молекул, тепловое движение атомов и молекул, агрегатные состояния вещества, кристаллические и аморфные тела, насыщенный и ненасыщенный пар, влажность воздуха, температура, внутренняя энергия, тепловой двигатель, элементарный электрический заряд, электрическое поле, проводники и диэлектрики, постоянный электрический ток, магнитное поле;

- различать явления (тепловое расширение и сжатие, теплопередача, тепловое равновесие, смачивание, капиллярные явления, испарение, конденсация, плавление, кристаллизация (отвердевание), кипение, теплопередача (теплопроводность, конвекция, излучение), электризация тел, взаимодействие зарядов, действия электрического тока, короткое замыкание, взаимодействие магнитов, действие магнитного поля на проводник с током, электромагнитная индукция) по описанию их характерных свойств и на основе опытов, демонстрирующих данное физическое явление;

- распознавать проявление изученных физических явлений в окружающем мире, в том числе физические явления в природе: поверхностное натяжение и капиллярные явления в природе, кристаллы в природе, излучение Солнца, замерзание водоёмов, морские бризы, образование росы, тумана, инея, снега, электрические явления в атмосфере, электричество живых организмов, магнитное поле Земли, дрейф полюсов, роль магнитного поля для жизни на Земле, полярное сияние, при этом переводить практическую задачу в учебную, выделять существенные свойства (признаки) физических явлений;

- описывать изученные свойства тел и физические явления, используя физические величины (температура, внутренняя энергия, количество теплоты, удельная теплоёмкость вещества, удельная теплота плавления, удельная теплота парообразования, удельная теплота сгорания топлива, коэффициент полезного действия тепловой машины, относительная влажность воздуха, электрический заряд, сила тока, электрическое напряжение, сопротивление проводника, удельное сопротивление вещества, работа и мощность электрического тока), при описании правильно трактовать физический смысл используемых величин, обозначения и единицы физических величин, находить формулы, связывающие данную физическую величину с другими величинами, строить графики изученных зависимостей физических величин;

- характеризовать свойства тел, физические явления и процессы, используя основные положения молекулярно-кинетической теории строения вещества, принцип суперпозиции полей (на качественном уровне), закон сохранения заряда, закон Ома для участка цепи, закон Джоуля–Ленца, закон сохранения энергии, при этом давать словесную формулировку закона и записывать его математическое выражение;

- объяснять физические процессы и свойства тел, в том числе и в контексте ситуаций практико-ориентированного характера: выявлять причинно-следственные связи, строить объяснение из 1–2 логических шагов

с опорой на 1–2 изученных свойства физических явлений, физических законов или закономерностей;

- решать расчётные задачи в 2–3 действия, используя законы и формулы, связывающие физические величины: на основе анализа условия задачи записывать краткое условие, выявлять недостаток данных для решения задачи, выбирать законы и формулы, необходимые для её решения, проводить расчёты и сравнивать полученное значение физической величины с известными данными;

- распознавать проблемы, которые можно решить при помощи физических методов, используя описание исследования, выделять проверяемое предположение, оценивать правильность порядка проведения исследования, делать выводы;

- проводить опыты по наблюдению физических явлений или физических свойств тел (капиллярные явления, зависимость давления воздуха от его объёма, температуры, скорости процесса остывания и нагревания при излучении от цвета излучающей (поглощающей) поверхности, скорость испарения воды от температуры жидкости и площади её поверхности, электризация тел и взаимодействие электрических зарядов, взаимодействие постоянных магнитов, визуализация магнитных полей постоянных магнитов, действия магнитного поля на проводник с током, свойства электромагнита, свойства электродвигателя постоянного тока): формулировать проверяемые предположения, собирать установку из предложенного оборудования, описывать ход опыта и формулировать выводы;

- выполнять прямые измерения температуры, относительной влажности воздуха, силы тока, напряжения с использованием аналоговых приборов и датчиков физических величин, сравнивать результаты измерений с учётом заданной абсолютной погрешности;

- проводить исследование зависимости одной физической величины от другой с использованием прямых измерений (зависимость сопротивления проводника от его длины, площади поперечного сечения и удельного сопротивления вещества проводника, силы тока, идущего через проводник, от напряжения на проводнике, исследование последовательного и параллельного соединений проводников): планировать исследование, собирать установку и выполнять измерения, следуя предложенному плану, фиксировать результаты полученной зависимости в виде таблиц и графиков, делать выводы по результатам исследования;

- проводить косвенные измерения физических величин (удельная теплоёмкость вещества, сопротивление проводника, работа и мощность электрического тока): планировать измерения, собирать экспериментальную

установку, следуя предложенной инструкции, и вычислять значение величины;

- соблюдать правила техники безопасности при работе с лабораторным оборудованием;

- характеризовать принципы действия изученных приборов и технических устройств с опорой на их описания (в том числе: система отопления домов, гигрометр, паровая турбина, амперметр, вольтметр, счётчик электрической энергии, электроосветительные приборы, нагревательные электроприборы (примеры), электрические предохранители, электромагнит, электродвигатель постоянного тока), используя знания о свойствах физических явлений и необходимые физические закономерности;

- распознавать простые технические устройства и измерительные приборы по схемам и схематичным рисункам (жидкостный термометр, термос, психрометр, гигрометр, двигатель внутреннего сгорания, электроскоп, реостат), составлять схемы электрических цепей с последовательным и параллельным соединением элементов, различая условные обозначения элементов электрических цепей;

- приводить примеры (находить информацию о примерах) практического использования физических знаний в повседневной жизни для обеспечения безопасности при обращении с приборами и техническими устройствами, сохранения здоровья и соблюдения норм экологического поведения в окружающей среде;

- осуществлять поиск информации физического содержания в Интернете, на основе имеющихся знаний и путём сравнения дополнительных источников выделять информацию, которая является противоречивой или может быть недостоверной;

- использовать при выполнении учебных заданий научно--популярную литературу физического содержания, справочные материалы, ресурсы сети Интернет, владеть приёмами конспектирования текста, преобразования информации из одной знаковой системы в другую;

- создавать собственные письменные и краткие устные сообщения, обобщая информацию из нескольких источников физического содержания, в том числе публично представлять результаты проектной или исследовательской деятельности, при этом грамотно использовать изученный понятийный аппарат курса физики, сопровождать выступление презентацией;

- при выполнении учебных проектов и исследований физических процессов распределять обязанности в группе в соответствии с поставленными задачами, следить за выполнением плана действий и

корректировать его, адекватно оценивать собственный вклад в деятельность группы, выстраивать коммуникативное взаимодействие, проявляя готовность разрешать конфликты.

К концу обучения **в 9 классе** предметные результаты на базовом уровне должны отражать сформированность у обучающихся умений:

- использовать понятия: система отсчёта, материальная точка, траектория, относительность механического движения, деформация (упругая, пластическая), трение, центростремительное ускорение, невесомость и перегрузки, центр тяжести, абсолютно твёрдое тело, центр тяжести твёрдого тела, равновесие, механические колебания и волны, звук, инфразвук и ультразвук, электромагнитные волны, шкала электромагнитных волн, свет, близорукость и дальновидность, спектры испускания и поглощения, альфа-, бета- и гамма-излучения, изотопы, ядерная энергетика;

- различать явления (равномерное и неравномерное прямолинейное движение, равноускоренное прямолинейное движение, свободное падение тел, равномерное движение по окружности, взаимодействие тел, реактивное движение, колебательное движение (затухающие и вынужденные колебания), резонанс, волновое движение, отражение звука, прямолинейное распространение, отражение и преломление света, полное внутреннее отражение света, разложение белого света в спектр и сложение спектральных цветов, дисперсия света, естественная радиоактивность, возникновение линейчатого спектра излучения) по описанию их характерных свойств и на основе опытов, демонстрирующих данное физическое явление;

- распознавать проявление изученных физических явлений в окружающем мире (в том числе физические явления в природе: приливы и отливы, движение планет Солнечной системы, реактивное движение живых организмов, восприятие звуков животными, землетрясение, сейсмические волны, цунами, эхо, цвета тел, оптические явления в природе, биологическое действие видимого, ультрафиолетового и рентгеновского излучений, естественный радиоактивный фон, космические лучи, радиоактивное излучение природных минералов, действие радиоактивных излучений на организм человека), при этом переводить практическую задачу в учебную, выделять существенные свойства (признаки) физических явлений;

- описывать изученные свойства тел и физические явления, используя физические величины (средняя и мгновенная скорость тела при неравномерном движении, ускорение, перемещение, путь, угловая скорость, сила трения, сила упругости, сила тяжести, ускорение свободного падения, вес тела, импульс тела, импульс силы, механическая работа и мощность, потенциальная энергия тела, поднятого над поверхностью земли,

потенциальная энергия сжатой пружины, кинетическая энергия, полная механическая энергия, период и частота колебаний, длина волны, громкость звука и высота тона, скорость света, показатель преломления среды), при описании правильно трактовать физический смысл используемых величин, обозначения и единицы физических величин, находить формулы, связывающие данную физическую величину с другими величинами, строить графики изученных зависимостей физических величин;

- характеризовать свойства тел, физические явления и процессы, используя закон сохранения энергии, закон всемирного тяготения, принцип суперпозиции сил, принцип относительности Галилея, законы Ньютона, закон сохранения импульса, законы отражения и преломления света, законы сохранения зарядового и массового чисел при ядерных реакциях, при этом давать словесную формулировку закона и записывать его математическое выражение;

- объяснять физические процессы и свойства тел, в том числе и в контексте ситуаций практико-ориентированного характера: выявлять причинно--следственные связи, строить объяснение из 2–3 логических шагов с опорой на 2–3 изученных свойства физических явлений, физических законов или закономерностей;

- решать расчётные задачи (опирающиеся на систему из 2–3 уравнений), используя законы и формулы, связывающие физические величины: на основе анализа условия задачи записывать краткое условие, выявлять недостающие или избыточные данные, выбирать законы и формулы, необходимые для решения, проводить расчёты и оценивать реалистичность полученного значения физической величины;

- распознавать проблемы, которые можно решить при помощи физических методов, используя описание исследования, выделять проверяемое предположение, оценивать правильность порядка проведения исследования, делать выводы, интерпретировать результаты наблюдений и опытов;

- проводить опыты по наблюдению физических явлений или физических свойств тел (изучение второго закона Ньютона, закона сохранения энергии, зависимость периода колебаний пружинного маятника от массы груза и жёсткости пружины и независимость от амплитуды малых колебаний, прямолинейное распространение света, разложение белого света в спектр, изучение свойств изображения в плоском зеркале и свойств изображения предмета в собирающей линзе, наблюдение сплошных и линейчатых спектров излучения): самостоятельно собирать установку из избыточного

набора оборудования, описывать ход опыта и его результаты, формулировать выводы;

- проводить при необходимости серию прямых измерений, определяя среднее значение измеряемой величины (фокусное расстояние собирающей линзы), обосновывать выбор способа измерения (измерительного прибора);

- проводить исследование зависимостей физических величин с использованием прямых измерений (зависимость пути от времени при равноускоренном движении без начальной скорости, периода колебаний математического маятника от длины нити, зависимости угла отражения света от угла падения и угла преломления от угла падения): планировать исследование, самостоятельно собирать установку, фиксировать результаты полученной зависимости физических величин в виде таблиц и графиков, делать выводы по результатам исследования;

- проводить косвенные измерения физических величин (средняя скорость и ускорение тела при равноускоренном движении, ускорение свободного падения, жёсткость пружины, коэффициент трения скольжения, механическая работа и мощность, частота и период колебаний математического и пружинного маятников, оптическая сила собирающей линзы, радиоактивный фон): планировать измерения, собирать экспериментальную установку и выполнять измерения, следуя предложенной инструкции, вычислять значение величины и анализировать полученные результаты с учётом заданной погрешности измерений;

- соблюдать правила техники безопасности при работе с лабораторным оборудованием;

- различать основные признаки изученных физических моделей: материальная точка, абсолютно твёрдое тело, точечный источник света, луч, тонкая линза, планетарная модель атома, нуклонная модель атомного ядра;

- характеризовать принципы действия изученных приборов и технических устройств с опорой на их описания (в том числе: спидометр, датчики положения, расстояния и ускорения, ракета, эхолот, очки, перископ, фотоаппарат, оптические световоды, спектроскоп, дозиметр, камера Вильсона), используя знания о свойствах физических явлений и необходимые физические закономерности;

- использовать схемы и схематичные рисунки изученных технических устройств, измерительных приборов и технологических процессов при решении учебно--практических задач, оптические схемы для построения изображений в плоском зеркале и собирающей линзе;

- приводить примеры (находить информацию о примерах) практического использования физических знаний в повседневной жизни для обеспечения

безопасности при обращении с приборами и техническими устройствами, сохранения здоровья и соблюдения норм экологического поведения в окружающей среде;

- осуществлять поиск информации физического содержания в Интернете, самостоятельно формулируя поисковый запрос, находить пути определения достоверности полученной информации на основе имеющихся знаний и дополнительных источников;

- использовать при выполнении учебных заданий научно--популярную литературу физического содержания, справочные материалы, ресурсы сети Интернет, владеть приёмами конспектирования текста, преобразования информации из одной знаковой системы в другую;

- создавать собственные письменные и устные сообщения на основе информации из нескольких источников физического содержания, публично представлять результаты проектной или исследовательской деятельности, при этом грамотно использовать изученный понятийный аппарат изучаемого раздела физики и сопровождать выступление презентацией с учётом особенностей аудитории сверстников.

ТЕМАТИЧЕСКОЕ ПЛАНИРОВАНИЕ

7 КЛАСС

№ п/п	Наименование разделов и тем программы	Количество часов			Электронные (цифровые) образовательные ресурсы
		Всего	Контрольные работы	Практические работы	
Раздел 1. Физика и её роль в познании окружающего мира					
1.1	Физика - наука о природе	2	0	0	Библиотека ЦОК https://m.edsoo.ru/7f416194
1.2	Физические величины	2	0	0	Библиотека ЦОК https://m.edsoo.ru/7f416194
1.3	Естественнонаучный метод познания	2	0	1	Библиотека ЦОК https://m.edsoo.ru/7f416194
Итого по разделу		6			
Раздел 2. Первоначальные сведения о строении вещества					
2.1	Строение вещества	1	0	1	Библиотека ЦОК https://m.edsoo.ru/7f416194
2.2	Движение и взаимодействие частиц вещества	2	0	1	Библиотека ЦОК https://m.edsoo.ru/7f416194
2.3	Агрегатные состояния вещества	2	1	1	Библиотека ЦОК https://m.edsoo.ru/7f416194
Итого по разделу		5			
Раздел 3. Движение и взаимодействие тел					
3.1	Механическое движение	3	0	1	Библиотека ЦОК https://m.edsoo.ru/7f416194
3.2	Инерция, масса, плотность	4	0	1	Библиотека ЦОК https://m.edsoo.ru/7f416194
3.3	Сила. Виды сил	14	1	2	Библиотека ЦОК

					https://m.edsoo.ru/7f416194
Итого по разделу		21			
Раздел 4. Давление твёрдых тел, жидкостей и газов					
4.1	Давление. Передача давления твёрдыми телами, жидкостями и газами	3	0	1	Библиотека ЦОК https://m.edsoo.ru/7f416194
4.2	Давление жидкости	5	0	0	Библиотека ЦОК https://m.edsoo.ru/7f416194
4.3	Атмосферное давление	6	0	1	Библиотека ЦОК https://m.edsoo.ru/7f416194
4.4	Действие жидкости и газа на погружённое в них тело	7	1	3	Библиотека ЦОК https://m.edsoo.ru/7f416194
Итого по разделу		21			
Раздел 5. Работа и мощность. Энергия					
5.1	Работа и мощность	3	0	1	Библиотека ЦОК https://m.edsoo.ru/7f416194
5.2	Простые механизмы	5	0	1	Библиотека ЦОК https://m.edsoo.ru/7f416194
5.3	Механическая энергия	4	1	0	Библиотека ЦОК https://m.edsoo.ru/7f416194
Итого по разделу		12			
Резервное время		3			
ОБЩЕЕ КОЛИЧЕСТВО ЧАСОВ ПО ПРОГРАММЕ		68	4	15	

8 КЛАСС

№ п/п	Наименование разделов и тем программы	Количество часов			Электронные (цифровые) образовательные ресурсы
		Всего	Контрольные работы	Практические работы	
Раздел 1. Тепловые явления					
1.1	Строение и свойства вещества	7	0	0	Библиотека ЦОК https://m.edsoo.ru/7f4181ce
1.2	Тепловые процессы	21	1	5	Библиотека ЦОК https://m.edsoo.ru/7f4181ce
Итого по разделу		28			
Раздел 2. Электрические и магнитные явления					
2.1	Электрические заряды. Заряженные тела и их взаимодействие	7	0	1	Библиотека ЦОК https://m.edsoo.ru/7f4181ce
2.2	Постоянный электрический ток	20	1	7	Библиотека ЦОК https://m.edsoo.ru/7f4181ce
2.3	Магнитные явления	6	1	1.5	Библиотека ЦОК https://m.edsoo.ru/7f4181ce
2.4	Электромагнитная индукция	4	0	0	Библиотека ЦОК https://m.edsoo.ru/7f4181ce
Итого по разделу		37			
Резервное время		3			
ОБЩЕЕ КОЛИЧЕСТВО ЧАСОВ ПО ПРОГРАММЕ		68	3	14.5	

9 КЛАСС

№ п/п	Наименование разделов и тем программы	Количество часов			Электронные (цифровые) образовательные ресурсы
		Всего	Контрольные работы	Практические работы	
Раздел 1. Механические явления					
1.1	Механическое движение и способы его описания	10	0	1	Библиотека ЦОК https://m.edsoo.ru/7f41a4a6
1.2	Взаимодействие тел	20	1	3	Библиотека ЦОК https://m.edsoo.ru/7f41a4a6
1.3	Законы сохранения	10	0	3	Библиотека ЦОК https://m.edsoo.ru/7f41a4a6
Итого по разделу		40			
Раздел 2. Механические колебания и волны					
2.1	Механические колебания	7	0	3	Библиотека ЦОК https://m.edsoo.ru/7f41a4a6
2.2	Механические волны. Звук	8	1	3	Библиотека ЦОК https://m.edsoo.ru/7f41a4a6
Итого по разделу		15			
Раздел 3. Электромагнитное поле и электромагнитные волны					
3.1	Электромагнитное поле и электромагнитные волны	6	0	2	Библиотека ЦОК https://m.edsoo.ru/7f41a4a6
Итого по разделу		6			
Раздел 4. Световые явления					
4.1	Законы распространения света	6	0	2	Библиотека ЦОК https://m.edsoo.ru/7f41a4a6
4.2	Линзы и оптические приборы	6	0	3	Библиотека ЦОК https://m.edsoo.ru/7f41a4a6

4.3	Разложение белого света в спектр	3	0	2	Библиотека ЦОК https://m.edsoo.ru/7f41a4a6
Итого по разделу		15			
Раздел 5. Квантовые явления					
5.1	Испускание и поглощение света атомом	4	0	1	Библиотека ЦОК https://m.edsoo.ru/7f41a4a6
5.2	Строение атомного ядра	6	0	1	Библиотека ЦОК https://m.edsoo.ru/7f41a4a6
5.3	Ядерные реакции	7	1	1	Библиотека ЦОК https://m.edsoo.ru/7f41a4a6
Итого по разделу		17			
Раздел 6. Повторительно-обобщающий модуль					
6.1	Повторение и обобщение содержания курса физики за 7-9 класс	9	0	2	Библиотека ЦОК https://m.edsoo.ru/7f41a4a6
Итого по разделу		9			
ОБЩЕЕ КОЛИЧЕСТВО ЧАСОВ ПО ПРОГРАММЕ		102	3	27	

ПОУРОЧНОЕ ПЛАНИРОВАНИЕ

7 КЛАСС

№ п/п	Тема урока	Количество часов			Электронные цифровые образовательные ресурсы
		Всего	Контрольные работы	Практические работы	
1	Физика — наука о природе. Явления природы	1			Библиотека ЦОК https://m.edsoo.ru/ff02f72a
2	Физические явления	1			Библиотека ЦОК https://m.edsoo.ru/ff0def2a
3	Физические величины и их измерение	1			Библиотека ЦОК https://m.edsoo.ru/ff09nga
4	Урок-исследование "Измерение температуры при помощи жидкостного термометра и датчика температуры"	1		1	Библиотека ЦОК https://m.edsoo.ru/fsd67a
5	Методы научного познания. Описание физических явлений с помощью моделей	1			Библиотека ЦОК https://m.edsoo.ru/ff09f72a
6	Урок-исследование "Проверка гипотезы: дальность полёта шарика, пущенного горизонтально, тем больше, чем больше высота пуска"	1		1	Библиотека ЦОК https://m.edsoo.ru/ftyu9f2a
7	Строение вещества. Опыты, доказывающие дискретное строение вещества	1			Библиотека ЦОК https://m.edsoo.ru/ff09fe0a
8	Движение частиц вещества	1			Библиотека ЦОК https://m.edsoo.ru/ff0a013e
9	Урок-исследование «Опыты по наблюдению теплового расширения газов»	1		1	Библиотека ЦОК https://m.edsoo.ru/ff0a013e
10	Агрегатные состояния вещества	1			Библиотека ЦОК https://m.edsoo.ru/ff0a05c6

11	<i>Входная контрольная работа</i>	<i>1</i>	<i>1</i>		Библиотека ЦОК https://m.edsoo.ru/ff0a0378
12	Механическое движение. Равномерное и неравномерное движение	1			Библиотека ЦОК https://m.edsoo.ru/ff0a05c6
13	Скорость. Единицы скорости	1			Библиотека ЦОК https://m.edsoo.ru/ff0a079c
14	Расчет пути и времени движения	1			Библиотека ЦОК https://m.edsoo.ru/ff0a0ae4
15	Инерция. Масса — мера инертности тел	1			Библиотека ЦОК https://m.edsoo.ru/ff0a0c10
16	Плотность вещества. Расчет массы и объема тела по его плотности	1			Библиотека ЦОК https://m.edsoo.ru/ff0a0fee
17	Лабораторная работа «Определение плотности твёрдого тела»	1		1	Библиотека ЦОК https://m.edsoo.ru/ff0a102c
18	Решение задач по теме «Плотность вещества»	1			Библиотека ЦОК https://m.edsoo.ru/ff0a123c
19	Сила как характеристика взаимодействия тел. Сила упругости. Закон Гука	1			Библиотека ЦОК https://m.edsoo.ru/ff0a123c
20	Лабораторная работа «Изучение зависимости растяжения (деформации) пружины от приложенной силы»	1		1	Библиотека ЦОК https://m.edsoo.ru/f07873c
21	Явление тяготения. Сила тяжести	1			Библиотека ЦОК https://m.edsoo.ru/ff0a156c
22	Связь между силой тяжести и массой тела. Вес тела. Решение задач по теме "Сила тяжести"	1			Библиотека ЦОК https://m.edsoo.ru/ff0a1778
23	Сила тяжести на других планетах. Физические характеристики планет	1			Библиотека ЦОК https://m.edsoo.ru/ff0a1502
24	Измерение сил. Динамометр	1			Библиотека ЦОК https://m.edsoo.ru/ff0a18cc
25	Вес тела. Невесомость	1			Библиотека ЦОК

					https://m.edsoo.ru/ff0a1778
26	Сложение двух сил, направленных по одной прямой. Равнодействующая сил	1			Библиотека ЦОК https://m.edsoo.ru/ff0a1a70
27	Решение задач по теме "Равнодействующая сил"	1			Библиотека ЦОК https://m.edsoo.ru/ff0a1a70
28	Сила трения и её виды. Трение в природе и технике	1			Библиотека ЦОК https://m.edsoo.ru/ff0a1b9c
29	Лабораторная работа «Изучение зависимости силы трения скольжения от силы давления и характера соприкасающихся поверхностей»	1		1	Библиотека ЦОК https://m.edsoo.ru/ff0a1cc8
30	Решение задач на определение равнодействующей силы	1			Библиотека ЦОК https://m.edsoo.ru/ff0a1cc8
31	Решение задач по темам: «Вес тела», «Графическое изображение сил», «Силы», «Равнодействующая сил»	1			Библиотека ЦОК https://m.edsoo.ru/ff0a1de0
32	Контрольная работа по темам: «Механическое движение», «Масса, плотность», «Вес тела», «Графическое изображение сил», «Силы»	1		1	Библиотека ЦОК https://m.edsoo.ru/ff0a1de0
33	Давление. Способы уменьшения и увеличения давления	1			Библиотека ЦОК https://m.edsoo.ru/ff0a20a6
34	Давление газа. Зависимость давления газа от объёма, температуры	1			Библиотека ЦОК https://m.edsoo.ru/ff0a2376
35	Передача давления твёрдыми телами, жидкостями и газами. Закон Паскаля	1			Библиотека ЦОК https://m.edsoo.ru/ff0a25b0
36	Давление в жидкости и газе, вызванное действием силы тяжести	1			Библиотека ЦОК https://m.edsoo.ru/ff0a2718
37	Решение задач по теме «Давление в жидкости и газе. Закон Паскаля»	1			Библиотека ЦОК https://m.edsoo.ru/ff0a2826
38	Сообщающиеся сосуды	1			Библиотека ЦОК

					https://m.edsoo.ru/ff0a2970
39	Гидравлический пресс	1			Библиотека ЦОК https://m.edsoo.ru/ff0a3136
40	Манометры. Поршневой жидкостный насос	1			Библиотека ЦОК https://m.edsoo.ru/ff0a3136
41	Атмосфера Земли и причины её существования	1			Библиотека ЦОК https://m.edsoo.ru/ff0a2b5a
42	Вес воздуха. Атмосферное давление	1			Библиотека ЦОК https://m.edsoo.ru/ff0a2b5a
43	Измерение атмосферного давления. Опыт Торричелли	1			Библиотека ЦОК https://m.edsoo.ru/ff0a2da8
44	Зависимость атмосферного давления от высоты над уровнем моря	1			Библиотека ЦОК https://m.edsoo.ru/ff0a2fc4
45	Барометр-анероид. Атмосферное давление на различных высотах	1			Библиотека ЦОК https://m.edsoo.ru/ff0a2fc4
46	Решение задач по теме " Атмосферное давление"	1			Библиотека ЦОК https://m.edsoo.ru/ff0a2fc4
47	Действие жидкости и газа на погруженное в них тело. Архимедова сила	1			Библиотека ЦОК https://m.edsoo.ru/ff0a3276
48	Лабораторная работа «Определение выталкивающей силы, действующей на тело, погруженное в жидкость»	1		1	Библиотека ЦОК https://m.edsoo.ru/ff0a33fc
49	Лабораторная работа по теме «Исследование зависимости веса тела в воде от объёма погруженной в жидкость части тела»	1		1	Библиотека ЦОК https://m.edsoo.ru/ff0a3514
50	Плавание тел	1			Библиотека ЦОК https://m.edsoo.ru/ff0a3a96
51	Лабораторная работа "Конструирование ареометра или конструирование лодки и определение её грузоподъёмности"	1		1	Библиотека ЦОК https://m.edsoo.ru/ff0a3a96

52	Решение задач по темам: «Плавание судов. Воздухоплавание», «Давление твердых тел, жидкостей и газов»	1			Библиотека ЦОК https://m.edsoo.ru/ff0a3654
53	Контрольная работа по теме «Давление твердых тел, жидкостей и газов»	1	1		Библиотека ЦОК https://m.edsoo.ru/ff0a3654
54	Механическая работа	1			Библиотека ЦОК https://m.edsoo.ru/ff0a3f82
55	Мощность. Единицы мощности	1			Библиотека ЦОК https://m.edsoo.ru/ff0a3f82
56	Урок-исследование "Расчёт мощности, развиваемой при подъёме по лестнице"	1		1	Библиотека ЦОК https://m.edsoo.ru/ff0a3f82
57	Простые механизмы. Рычаг. Равновесие сил на рычаге	1			Библиотека ЦОК https://m.edsoo.ru/ff0a478e
58	Рычаги в технике, быту и природе. Лабораторная работа «Исследование условий равновесия рычага»	1		0.5	Библиотека ЦОК https://m.edsoo.ru/ff0a478e
59	Решение задач по теме «Условия равновесия рычага»	1			Библиотека ЦОК https://m.edsoo.ru/ff0a48a6
60	Коэффициент полезного действия механизма. Лабораторная работа «Измерение КПД наклонной плоскости»	1		0.5	Библиотека ЦОК https://m.edsoo.ru/ff0a4c48
61	Решение задач по теме "Работа, мощность, КПД"	1			Библиотека ЦОК https://m.edsoo.ru/ff0a4c48
62	Механическая энергия. Кинетическая и потенциальная энергия	1			Библиотека ЦОК https://m.edsoo.ru/ff0a4252
63	Закон сохранения механической энергии	1			Библиотека ЦОК https://m.edsoo.ru/ff0a4360
64	Урок-эксперимент по теме "Экспериментальное определение изменения кинетической и потенциальной энергии при скатывании тела по наклонной"	1		1	Библиотека ЦОК https://m.edsoo.ru/ff0a4360

	плоскости"				
65	<i>Контрольная работа по теме «Работа и мощность. Энергия»</i>	<i>1</i>	<i>1</i>		Библиотека ЦОК https://m.edsoo.ru/ff0a4ee6
66	Резервный урок. Работа с текстами по теме "Механическое движение"	1			Библиотека ЦОК https://m.edsoo.ru/ff0a4ee6
67	Резервный урок. Работа с текстами по теме "Давление твёрдых тел, жидкостей и газов"	1			Библиотека ЦОК https://m.edsoo.ru/ff0a4ffe
68	Резервный урок. Работа с текстами по теме "Работа. Мощность. Энергия"	1			Библиотека ЦОК https://m.edsoo.ru/ff0a4ffe
ОБЩЕЕ КОЛИЧЕСТВО ЧАСОВ ПО ПРОГРАММЕ		68	4	12	

8 КЛАСС

№ п/п	Тема урока	Количество часов			Электронные цифровые образовательные ресурсы
		Всего	Контрольные работы	Практические работы	
1	Основные положения молекулярно-кинетической теории и их опытные подтверждения	1			Библиотека ЦОК https://m.edsoo.ru/ff0a5256
2	Масса и размер атомов и молекул	1			Библиотека ЦОК https://m.edsoo.ru/ff0a5256
3	Модели твёрдого, жидкого и газообразного состояний вещества	1			Библиотека ЦОК https://m.edsoo.ru/ff0a540e
4	Объяснение свойств твёрдого, жидкого и газообразного состояний вещества на основе положений молекулярно-кинетической теории	1			Библиотека ЦОК https://m.edsoo.ru/ff0a540e
5	Кристаллические и аморфные тела	1			Библиотека ЦОК https://m.edsoo.ru/ff0a5800
6	Смачивание и капиллярность. Поверхностное натяжение	1			Библиотека ЦОК https://m.edsoo.ru/ff0a5530
7	Тепловое расширение и сжатие	1			Библиотека ЦОК https://m.edsoo.ru/ff0a5a26
8	Температура. Связь температуры со скоростью теплового движения частиц	1			Библиотека ЦОК https://m.edsoo.ru/ff0a5a26
9	Внутренняя энергия. Способы изменения внутренней энергии	1			Библиотека ЦОК https://m.edsoo.ru/ff0a5c60
10	Виды теплопередачи	1			Библиотека ЦОК https://m.edsoo.ru/ff0a6412
11	Урок-конференция "Практическое использование тепловых свойств веществ и	1		1	Библиотека ЦОК https://m.edsoo.ru/ff0a65c0

	материалов в целях энергосбережения"				
12	Количество теплоты. Удельная теплоемкость	1			Библиотека ЦОК https://m.edsoo.ru/ff0a6976
13	Уравнение теплового баланса. Теплообмен и тепловое равновесие	1			Библиотека ЦОК https://m.edsoo.ru/ff0a7088
14	Лабораторная работа "Исследование явления теплообмена при смешивании холодной и горячей воды"	1		1	Библиотека ЦОК https://m.edsoo.ru/ff0a6a98
15	Расчет количества теплоты, необходимого для нагревания тела и выделяемого им при охлаждении	1			Библиотека ЦОК https://m.edsoo.ru/ff0a6a98
16	Лабораторная работа "Определение удельной теплоемкости вещества"	1		1	Библиотека ЦОК https://m.edsoo.ru/ff0a6bb0
17	Энергия топлива. Удельная теплота сгорания	1			Библиотека ЦОК https://m.edsoo.ru/ff0a7b5a
18	Плавление и отвердевание кристаллических тел. Удельная теплота плавления	1			Библиотека ЦОК https://m.edsoo.ru/ff0a71d2
19	Лабораторная работа "Определение удельной теплоты плавления льда"	1		1	Библиотека ЦОК https://m.edsoo.ru/ff0a72fe
20	Парообразование и конденсация. Испарение	1			Библиотека ЦОК https://m.edsoo.ru/ff0a740c
21	Кипение. Удельная теплота парообразования и конденсации. Зависимость температуры кипения от атмосферного давления	1			Библиотека ЦОК https://m.edsoo.ru/ff0a786c
22	Влажность воздуха. Лабораторная работа "Определение относительной влажности воздуха"	1		1	Библиотека ЦОК https://m.edsoo.ru/ff0a7628
23	Решение задач на определение влажности воздуха	1			Библиотека ЦОК https://m.edsoo.ru/ff0a7628

24	Принципы работы тепловых двигателей. Паровая турбина. Двигатель внутреннего сгорания	1			Библиотека ЦОК https://m.edsoo.ru/ff0a7c7c
25	КПД теплового двигателя. Тепловые двигатели и защита окружающей среды	1			Библиотека ЦОК https://m.edsoo.ru/ff0a7c7c
26	Закон сохранения и превращения энергии в тепловых процессах	1			Библиотека ЦОК https://m.edsoo.ru/ff0a83f2
27	Подготовка к контрольной работе по теме "Тепловые явления. Изменение агрегатных состояний вещества"	1			Библиотека ЦОК https://m.edsoo.ru/ff0a83f2
28	Контрольная работа по теме "Тепловые явления. Изменение агрегатных состояний вещества"	1	1		Библиотека ЦОК https://m.edsoo.ru/ff0a86ae
29	Электризация тел. Два рода электрических зарядов	1			Библиотека ЦОК https://m.edsoo.ru/ff0a86ae
30	Урок-исследование "Электризация тел индукцией и при соприкосновении"	1		1	Библиотека ЦОК https://m.edsoo.ru/ff0a87e4
31	Взаимодействие заряженных тел. Закон Кулона	1			Библиотека ЦОК https://m.edsoo.ru/ff0a87e4
32	Электрическое поле. Напряженность электрического поля. Принцип суперпозиции электрических полей	1			Библиотека ЦОК https://m.edsoo.ru/ff0a8a0a
33	Носители электрических зарядов. Элементарный заряд. Строение атома	1			Библиотека ЦОК https://m.edsoo.ru/ff0a8ef6
34	Проводники и диэлектрики. Закон сохранения электрического заряда	1			Библиотека ЦОК https://m.edsoo.ru/ff0a8ef6
35	Решение задач на применение свойств электрических зарядов	1			Библиотека ЦОК https://m.edsoo.ru/ff0a90cc
36	Электрический ток, условия его существования. Источники электрического тока	1			Библиотека ЦОК https://m.edsoo.ru/ff0a95a4

37	Действия электрического тока	1			Библиотека ЦОК https://m.edsoo.ru/ff0a96b2
38	Урок-исследование "Действие электрического поля на проводники и диэлектрики"	1		1	Библиотека ЦОК https://m.edsoo.ru/ff0a96b2
39	Электрический ток в металлах, жидкостях и газах	1			Библиотека ЦОК https://m.edsoo.ru/ff0a9838
40	Электрическая цепь и её составные части	1			Библиотека ЦОК https://m.edsoo.ru/ff0a9838
41	Сила тока. Лабораторная работа "Измерение и регулирование силы тока"	1		0.5	Библиотека ЦОК https://m.edsoo.ru/ff0a8bd6
42	Электрическое напряжение. Вольтметр. Лабораторная работа "Измерение и регулирование напряжения"	1		0.5	Библиотека ЦОК https://m.edsoo.ru/ff0a9e14
43	Сопротивление проводника. Удельное сопротивление вещества	1			Библиотека ЦОК https://m.edsoo.ru/ff0aa738
44	Лабораторная работа "Зависимость электрического сопротивления проводника от его длины, площади поперечного сечения и материала"	1		1	Библиотека ЦОК https://m.edsoo.ru/ff0aa738
45	Зависимость силы тока от напряжения. Закон Ома для участка цепи	1			Библиотека ЦОК https://m.edsoo.ru/ff0aa44a
46	Лабораторная работа "Исследование зависимости силы тока, идущего через резистор, от сопротивления резистора и напряжения на резисторе"	1		1	Библиотека ЦОК https://m.edsoo.ru/ff0aa04e
47	Последовательное и параллельное соединения проводников	1			Библиотека ЦОК https://m.edsoo.ru/ff0aa04e
48	Лабораторная работа "Проверка правила сложения напряжений при последовательном соединении двух"	1		1	Библиотека ЦОК https://m.edsoo.ru/ff0aaa58

	резисторов"				
49	Лабораторная работа "Проверка правила для силы тока при параллельном соединении резисторов"	1		1	Библиотека ЦОК https://m.edsoo.ru/ff0aad1e
50	Решение задач на применение закона Ома для различного соединения проводников	1			Библиотека ЦОК https://m.edsoo.ru/ff0aaf8a
51	Работа и мощность электрического тока. Закон Джоуля-Ленца	1			Библиотека ЦОК https://m.edsoo.ru/ff0ab124
52	Лабораторная работа "Определение работы и мощности электрического тока"	1		1	Библиотека ЦОК https://m.edsoo.ru/ff0ab3e0
53	Электрические цепи и потребители электрической энергии в быту. Короткое замыкание	1			Библиотека ЦОК https://m.edsoo.ru/ff0ab660
54	Подготовка к контрольной работе по теме "Электрические заряды. Заряженные тела и их взаимодействия. Постоянный электрический ток"	1			Библиотека ЦОК https://m.edsoo.ru/ff0abd2c
55	Контрольная работа по теме "Электрические заряды. Заряженные тела и их взаимодействия. Постоянный электрический ток"	1	1		Библиотека ЦОК https://m.edsoo.ru/ff0abea8
56	Постоянные магниты, их взаимодействие	1			Библиотека ЦОК https://m.edsoo.ru/ff0abea8
57	Урок-исследование "Изучение полей постоянных магнитов"	1		1	Библиотека ЦОК https://m.edsoo.ru/ff0ac3d0
58	Магнитное поле. Магнитное поле Земли и его значение для жизни на Земле	1			Библиотека ЦОК https://m.edsoo.ru/ff0ac0ba
59	Опыт Эрстеда. Магнитное поле электрического тока Магнитное поле катушки с током	1			Библиотека ЦОК https://m.edsoo.ru/ff0ac1d2
60	Применение электромагнитов в технике.	1		0.5	Библиотека ЦОК

	Лабораторная работа "Изучение действия магнитного поля на проводник с током"				https://m.edsoo.ru/ff0ac74a
61	Электродвигатель постоянного тока. Использование электродвигателей в технических устройствах и на транспорте. Лабораторная работа "Конструирование и изучение работы электродвигателя"	1			Библиотека ЦОК https://m.edsoo.ru/ff0ac86c
62	Опыты Фарадея. Закон электромагнитной индукции. Правило Ленца	1			Библиотека ЦОК https://m.edsoo.ru/ff0ac86c
63	Электрогенератор. Способы получения электрической энергии. Электростанции на возобновляемых источниках энергии	1			Библиотека ЦОК https://m.edsoo.ru/ff0ac86c
64	Подготовка к контрольной работе по теме "Электрические и магнитные явления"	1			Библиотека ЦОК https://m.edsoo.ru/ff0acb14
65	Контрольная работа по теме "Электрические и магнитные явления"	1			Библиотека ЦОК https://m.edsoo.ru/ff0acb14
66	Резервный урок. Работа с текстами по теме "Тепловые явления"	1			Библиотека ЦОК https://m.edsoo.ru/ff0acc5e
67	Резервный урок. Работа с текстами по теме "Постоянный электрический ток"	1			Библиотека ЦОК https://m.edsoo.ru/ff0acdc6
68	Резервный урок. Работа с текстами по теме "Магнитные явления"	1			Библиотека ЦОК https://m.edsoo.ru/ff0acb14
ОБЩЕЕ КОЛИЧЕСТВО ЧАСОВ ПО ПРОГРАММЕ		68	2	14.5	

9 КЛАСС

№ п/п	Тема урока	Количество часов			Электронные цифровые образовательные ресурсы
		Всего	Контрольные работы	Практические работы	
1	Механическое движение. Материальная точка	1			Библиотека ЦОК https://m.edsoo.ru/ff0ad474
2	Система отсчета. Относительность механического движения	1			Библиотека ЦОК https://m.edsoo.ru/ff0ad474
3	Равномерное прямолинейное движение	1			Библиотека ЦОК https://m.edsoo.ru/ff0ad19a
4	Неравномерное прямолинейное движение. Средняя и мгновенная скорость	1			Библиотека ЦОК https://m.edsoo.ru/ff0ad474
5	Прямолинейное равноускоренное движение. Ускорение	1			Библиотека ЦОК https://m.edsoo.ru/ff0ad8d4
6	Скорость прямолинейного равноускоренного движения. График скорости	1			Библиотека ЦОК https://m.edsoo.ru/ff0ad474
7	Лабораторная работа "Определение ускорения тела при равноускоренном движении по наклонной плоскости"	1		1	Библиотека ЦОК https://m.edsoo.ru/ff0ad474
8	Свободное падение тел. Опыты Галилея	1			Библиотека ЦОК https://m.edsoo.ru/ff0ad474
9	Равномерное движение по окружности. Период и частота обращения. Линейная и угловая скорости	1			Библиотека ЦОК https://m.edsoo.ru/ff0ae176
10	Центростремительное ускорение	1			Библиотека ЦОК https://m.edsoo.ru/ff0ae176
11	Первый закон Ньютона. Вектор силы	1			Библиотека ЦОК https://m.edsoo.ru/ff0ae612

12	Второй закон Ньютона. Равнодействующая сила	1			Библиотека ЦОК https://m.edsoo.ru/ff0ae72a
13	Третий закон Ньютона. Суперпозиция сил	1			Библиотека ЦОК https://m.edsoo.ru/ff0ae982
14	Решение задач на применение законов Ньютона	1			Библиотека ЦОК https://m.edsoo.ru/ff0aeb6c
15	Сила упругости. Закон Гука	1			Библиотека ЦОК https://m.edsoo.ru/ff0aeca2
16	Решение задач по теме «Сила упругости»	1			Библиотека ЦОК https://m.edsoo.ru/ff0aeca2
17	Лабораторная работа «Определение жесткости пружины»	1		1	Библиотека ЦОК https://m.edsoo.ru/ff0aee28
18	Сила трения	1			Библиотека ЦОК https://m.edsoo.ru/ff0af738
19	Решение задач по теме «Сила трения»	1			Библиотека ЦОК https://m.edsoo.ru/ff0afa26
20	Лабораторная работа "Определение коэффициента трения скольжения"	1		1	Библиотека ЦОК https://m.edsoo.ru/ff0af8be
21	Решение задач по теме "Законы Ньютона. Сила упругости. Сила трения"	1			Библиотека ЦОК https://m.edsoo.ru/ff0afb8e
22	Сила тяжести и закон всемирного тяготения. Ускорение свободного падения	1			Библиотека ЦОК https://m.edsoo.ru/ff0af044
23	Урок-конференция "Движение тел вокруг гравитационного центра (Солнечная система). Галактики"	1		1	Библиотека ЦОК https://m.edsoo.ru/ff0af044
24	Решение задач по теме "Сила тяжести и закон всемирного тяготения"	1			Библиотека ЦОК https://m.edsoo.ru/ff0af5f8
25	Первая космическая скорость. Невесомость и перегрузки	1			Библиотека ЦОК https://m.edsoo.ru/ff0af33c
26	Равновесие материальной точки. Абсолютно твёрдое тело. Равновесие	1			Библиотека ЦОК https://m.edsoo.ru/ff0afe36

	твёрдого тела с закреплённой осью вращения				
27	Момент силы. Центр тяжести	1			Библиотека ЦОК https://m.edsoo.ru/ff0b02b4
28	Решение задач по теме "Момент силы. Центр тяжести"	1			Библиотека ЦОК https://m.edsoo.ru/ff0b02b4
29	Подготовка к контрольной работе по теме "Механическое движение. Взаимодействие тел"	1			Библиотека ЦОК https://m.edsoo.ru/ff0b0408
30	Контрольная работа по теме "Механическое движение. Взаимодействие тел"	1	1		Библиотека ЦОК https://m.edsoo.ru/ff0b06ec
31	Импульс тела. Импульс силы. Закон сохранения импульса. Упругое и неупругое взаимодействие	1			Библиотека ЦОК https://m.edsoo.ru/ff0b07fa
32	Решение задач по теме "Закон сохранения импульса"	1			Библиотека ЦОК https://m.edsoo.ru/ff0b096c
33	Урок-конференция "Реактивное движение в природе и технике"	1		1	Библиотека ЦОК https://m.edsoo.ru/ff0b096c
34	Механическая работа и мощность	1			Библиотека ЦОК https://m.edsoo.ru/ff0b0a84
35	Работа силы тяжести, силы упругости и силы трения	1			Библиотека ЦОК https://m.edsoo.ru/ff0b0db8
36	Лабораторная работа «Определение работы силы трения при равномерном движении тела по горизонтальной поверхности»	1		1	Библиотека ЦОК https://m.edsoo.ru/ff0b0db8
37	Связь энергии и работы. Потенциальная энергия	1			Библиотека ЦОК https://m.edsoo.ru/ff0b0c32
38	Кинетическая энергия. Теорема о кинетической энергии	1			Библиотека ЦОК https://m.edsoo.ru/ff0b0c32
39	Закон сохранения энергии в механике	1			Библиотека ЦОК

					https://m.edsoo.ru/ff0b0c32
40	Лабораторная работа «Изучение закона сохранения энергии»	1		1	Библиотека ЦОК https://m.edsoo.ru/ff0b12fe
41	Колебательное движение и его характеристики	1			Библиотека ЦОК https://m.edsoo.ru/ff0b1858
42	Затухающие колебания. Вынужденные колебания. Резонанс	1			Библиотека ЦОК https://m.edsoo.ru/ff0b20f0
43	Математический и пружинный маятники	1			Библиотека ЦОК https://m.edsoo.ru/ff0b20f0
44	Урок-исследование «Зависимость периода колебаний от жесткости пружины и массы груза»	1		1	Библиотека ЦОК https://m.edsoo.ru/ff0b197a
45	Превращение энергии при механических колебаниях	1			Библиотека ЦОК https://m.edsoo.ru/ff0b1aec
46	Лабораторная работа «Определение частоты и периода колебаний пружинного маятника»	1		1	Библиотека ЦОК https://m.edsoo.ru/ff0b1aec
47	Лабораторная работа «Проверка независимости периода колебаний груза, подвешенного к нити, от массы груза»	1		1	Библиотека ЦОК https://m.edsoo.ru/ff0b197a
48	Механические волны. Свойства механических волн. Продольные и поперечные волны	1			Библиотека ЦОК https://m.edsoo.ru/ff0b21fe
49	Урок-конференция "Механические волны в твёрдом теле. Сейсмические волны"	1		1	Библиотека ЦОК https://m.edsoo.ru/ff0b21fe
50	Звук. Распространение и отражение звука	1			Библиотека ЦОК https://m.edsoo.ru/ff0b22de
51	Урок-исследование "Наблюдение зависимости высоты звука от частоты"	1		1	Библиотека ЦОК https://m.edsoo.ru/ff0b22de
52	Громкость звука и высота тона. Акустический резонанс	1			Библиотека ЦОК https://m.edsoo.ru/ff0b22de

53	Урок-конференция "Ультразвук и инфразвук в природе и технике"	1		1	Библиотека ЦОК https://m.edsoo.ru/ff0b23ca
54	Подготовка к контрольной работе по теме "Законы сохранения. Механические колебания и волны"	1			Библиотека ЦОК https://m.edsoo.ru/ff0b25f0
55	Контрольная работа по теме "Законы сохранения. Механические колебания и волны"	1	1		Библиотека ЦОК https://m.edsoo.ru/ff0b25f0
56	Электромагнитное поле. Электромагнитные волны	1			Библиотека ЦОК https://m.edsoo.ru/ff0b2abe
57	Свойства электромагнитных волн	1			Библиотека ЦОК https://m.edsoo.ru/ff0b2abe
58	Урок-конференция "Шкала электромагнитных волн. Использование электромагнитных волн для сотовой связи"	1		1	Библиотека ЦОК https://m.edsoo.ru/ff0b2fe6
59	Урок-исследование "Изучение свойств электромагнитных волн с помощью мобильного телефона"	1		1	Библиотека ЦОК https://m.edsoo.ru/ff0b2c6c
60	Решение задач на определение частоты и длины электромагнитной волны	1			Библиотека ЦОК https://m.edsoo.ru/ff0b2c6c
61	Электромагнитная природа света. Скорость света. Волновые свойства света	1			Библиотека ЦОК https://m.edsoo.ru/ff0b31d0
62	Источники света. Прямолинейное распространение света. Затмения Солнца и Луны	1			Библиотека ЦОК https://m.edsoo.ru/ff0b3658
63	Закон отражения света. Зеркала. Решение задач на применение закона отражения света	1			Библиотека ЦОК https://m.edsoo.ru/ff0b38c4
64	Преломление света. Закон преломления света	1			Библиотека ЦОК https://m.edsoo.ru/ff0b3aea
65	Полное внутреннее отражение света.	1			Библиотека ЦОК

	Использование полного внутреннего отражения в оптических световодах				https://m.edsoo.ru/ff0b3c5c
66	Лабораторная работа "Исследование зависимости угла преломления светового луча от угла падения на границе "воздух-стекло""	1		1	Библиотека ЦОК https://m.edsoo.ru/ff0btu8c
67	Урок-конференция "Использование полного внутреннего отражения: световоды, оптоволоконная связь"	1		1	Библиотека ЦОК https://m.edsoo.ru/ff0btu8c
68	Линзы. Оптическая сила линзы	1			Библиотека ЦОК https://m.edsoo.ru/ff0b3f2c
69	Построение изображений в линзах	1			Библиотека ЦОК https://m.edsoo.ru/ff0b444a
70	Лабораторная работа "Определение фокусного расстояния и оптической силы собирающей линзы"	1		1	Библиотека ЦОК https://m.edsoo.ru/ff0b4206
71	Урок-конференция "Оптические линзовые приборы"	1		1	Библиотека ЦОК https://m.edsoo.ru/ff0c0a7e
72	Глаз как оптическая система. Зрение	1			Библиотека ЦОК https://m.edsoo.ru/ff0b4684
73	Урок-конференция "Дефекты зрения. Как сохранить зрение"	1		1	Библиотека ЦОК https://m.edsoo.ru/ff0b4684
74	Разложение белого света в спектр. опыты Ньютона. Сложение спектральных цветов. Дисперсия света	1			Библиотека ЦОК https://m.edsoo.ru/ff0c0f4c
75	Лабораторная работа "Опыты по разложению белого света в спектр и восприятию цвета предметов при их наблюдении через цветные фильтры"	1		1	Библиотека ЦОК https://m.edsoo.ru/ff0c0e2a
76	Урок-практикум "Волновые свойства света: дисперсия, интерференция и дифракция"	1		1	Библиотека ЦОК https://m.edsoo.ru/ff0c0e2a

77	Опыты Резерфорда и планетарная модель атома	1			Библиотека ЦОК https://m.edsoo.ru/ff0c12a8
78	Постулаты Бора. Модель атома Бора	1			Библиотека ЦОК https://m.edsoo.ru/ff0c12a8
79	Испускание и поглощение света атомом. Кванты. Линейчатые спектры	1			Библиотека ЦОК https://m.edsoo.ru/ff0c144c
80	Урок-практикум "Наблюдение спектров испускания"	1		1	Библиотека ЦОК https://m.edsoo.ru/ff0c1550
81	Радиоактивность и её виды	1			Библиотека ЦОК https://m.edsoo.ru/ff0c1672
82	Строение атомного ядра. Нуклонная модель	1			Библиотека ЦОК https://m.edsoo.ru/ff0c18ac
83	Радиоактивные превращения. Изотопы	1			Библиотека ЦОК https://m.edsoo.ru/ff0c1a14
84	Решение задач по теме: "Радиоактивные превращения"	1			Библиотека ЦОК https://m.edsoo.ru/ff0c1b4a
85	Период полураспада	1			Библиотека ЦОК https://m.edsoo.ru/ff0c1b4a
86	Урок-конференция "Радиоактивные излучения в природе, медицине, технике"	1		1	Библиотека ЦОК https://m.edsoo.ru/ff0c2126
87	Ядерные реакции. Законы сохранения зарядового и массового чисел	1			Библиотека ЦОК https://m.edsoo.ru/ff0c1c58
88	Энергия связи атомных ядер. Связь массы и энергии	1			Библиотека ЦОК https://m.edsoo.ru/ff0c1d7a
89	Решение задач по теме "Ядерные реакции"	1			Библиотека ЦОК https://m.edsoo.ru/ff0c1d7a
90	Реакции синтеза и деления ядер. Источники энергии Солнца и звёзд	1			Библиотека ЦОК https://m.edsoo.ru/ff0c1e88
91	Урок-конференция "Ядерная энергетика. Действия радиоактивных излучений на живые организмы"	1		1	Библиотека ЦОК https://m.edsoo.ru/ff0c1e88

92	Подготовка к контрольной работе по теме "Электромагнитное поле. Электромагнитные волны. Квантовые явления"	1			Библиотека ЦОК https://m.edsoo.ru/ff0c223e
93	Контрольная работа по теме "Электромагнитное поле. Электромагнитные волны. Квантовые явления"	1	1		Библиотека ЦОК https://m.edsoo.ru/ff0c223e
94	Повторение, обобщение. Лабораторные работы по курсу "Взаимодействие тел"	1		1	Библиотека ЦОК https://m.edsoo.ru/ff0c245a
95	Повторение, обобщение. Решение расчетных и качественных задач по теме "Тепловые процессы"	1			Библиотека ЦОК https://m.edsoo.ru/ff0c2572
96	Повторение, обобщение. Решение расчетных и качественных задач по теме "КПД тепловых двигателей"	1			Библиотека ЦОК https://m.edsoo.ru/ff0c2a22
97	Повторение, обобщение. Решение расчетных и качественных задач по теме "КПД электроустановок"	1			Библиотека ЦОК https://m.edsoo.ru/ff0c2b30
98	Повторение, обобщение. Лабораторные работы по курсу "Световые явления"	1		1	Библиотека ЦОК https://m.edsoo.ru/ff0c2c52
99	Повторение, обобщение. Работа с текстами по теме "Законы сохранения в механике"	1			Библиотека ЦОК https://m.edsoo.ru/ff0c2d6a
100	Повторение, обобщение. Работа с текстами по теме "Колебания и волны"	1			Библиотека ЦОК https://m.edsoo.ru/ff0c2e82
101	Повторение, обобщение. Работа с текстами по теме "Световые явления"	1			Библиотека ЦОК https://m.edsoo.ru/ff0c3044
102	Повторение, обобщение. Работа с текстами по теме "Квантовая и ядерная физика"	1			Библиотека ЦОК https://m.edsoo.ru/ff0c2554
ОБЩЕЕ КОЛИЧЕСТВО ЧАСОВ ПО ПРОГРАММЕ		102	3	27	

ПРОМЕЖУТОЧНАЯ АТТЕСТАЦИЯ

7 КЛАСС

На выполнение работы отводится один урок. Работа состоит из 8 заданий. При выполнении работы можно пользоваться непрограммируемым калькулятором. При выполнении работы не разрешается пользоваться учебниками, рабочими тетрадями, справочниками.

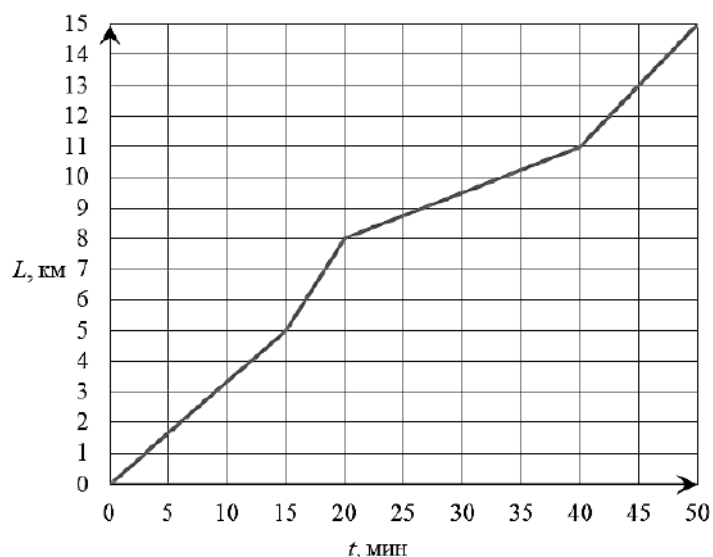
Проверяемые элементы содержания

№ задания	Содержание
1	Движение и взаимодействие тел. Скорость. Расчет пути и времени движения. Плотность вещества. Сила упругости и закон Гука. Сила тяжести. Вес тела. Давление твердого тела.
2	Движение и взаимодействие тел. Скорость. Расчет пути и времени движения. Плотность вещества.
3	Движение и взаимодействие тел. Скорость. Расчет пути и времени движения. Плотность вещества. Сила упругости и закон Гука. Сила тяжести. Вес тела. Действие жидкости и газа на погруженное в них тело. Выталкивающая (архимедова) сила. Закон Архимеда.
4	Давление твердого тела. Зависимость давления жидкости от глубины, сообщающиеся сосуды. Атмосферное давление. Действие жидкости и газа на погруженное в них тело. Выталкивающая (архимедова) сила. Закон Архимеда.
5	Движение и взаимодействие тел. Давление твердых тел жидкостей и газов. Работа, мощность, энергия.
6	Физические величины. Измерение физических величин. Физические приборы. Погрешность измерений. Измерение расстояний. Измерение объема жидкости и твердого тела. Определение размеров малых тел. Измерение температуры при помощи жидкостного термометра и датчика температуры.
7	Естественно-научный метод познания: наблюдение, постановка научного вопроса, выдвижение гипотез, эксперимент по проверке гипотез, объяснение наблюдаемого явления. Описание физических явлений с помощью моделей. Первоначальные сведения о строении вещества. Движение и взаимодействие тел. Давление твердых тел, жидкостей и газов. Простые механизмы. Золотое правило механики.
8	Измерение расстояний. Измерение объема жидкости и твердого тела. Определение размеров малых тел. Определение плотности твердого тела. Закон Гука. Сложение сил, направленных по одной прямой. Равнодействующая сил.

Демо-вариант промежуточной аттестации по физике 7 класс

№1 Для приготовления домашнего майонеза Ане нужно 200 мл оливкового масла. К сожалению, у неё под рукой нет мерного стаканчика, но зато в кухонном шкафу есть весы. Аня нашла в учебнике физики таблицу, в которой было указано, что плотность оливкового масла равна $0,910 \text{ г/см}^3$. Какую массу масла нужно отмерить Ане?

№2 На рисунке представлен график зависимости пути L , пройденного лыжником, от времени t . Сколько времени лыжник двигался с максимальной скоростью?



№3 При помощи таблицы определите, вблизи каких небесных тел сила тяжести отличается от силы тяжести на Земле более чем в 5 раз. Ответ кратко поясните.

Ускорение свободного падения на различных небесных телах	
Небесное тело	Ускорение свободного падения, Н/кг
Солнце	274,0
Меркурий	3,7
Венера	8,9
Земля	9,8
Луна	1,62
Марс	3,7
Юпитер	25,8
Сатурн	11,3
Уран	9,0
Нептун	11,6

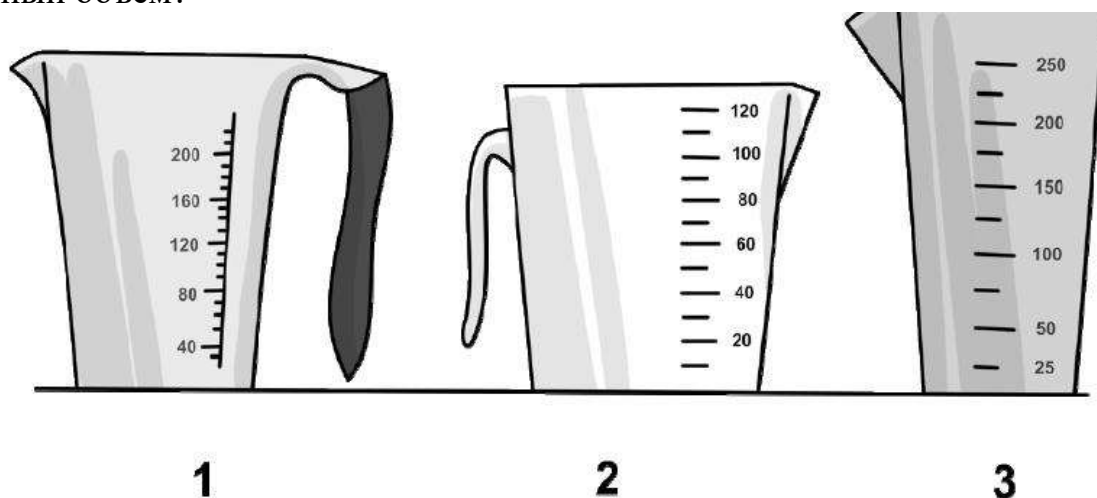
№4 Баржа вышла из реки в море. Известно, что осадка баржи в речной воде составляла 203 см, а в море – 200 см. Определите плотность воды в море, если плотность воды в реке равна 1000 кг/м^3 . Считайте, что все борта баржи вертикальные.

№5 Удивительная привязанность голубей к месту гнездования ещё в древности натолкнула людей на мысль, что можно использовать голубей для передачи почты. И даже во время Великой Отечественной войны, несмотря на существование технических средств связи, голуби с успехом использовались для передачи донесений (голубеграмм).

Пусть голубь с донесением пролетел 30 км со скоростью 20 м/с, затем он в течение некоторого времени переждал сильную грозу с дождём, а оставшиеся 30 км он летел со скоростью 10 м/с.

- 1) Определите время, затраченное голубем на первую половину пути.
- 2) Вычислите, сколько времени голубь летел после окончания грозы.
- 3) Сколько времени голубь переждал грозу, если средняя скорость голубя на всём пути составила 8 м/с?

№6 Для приготовления пудинга Маше нужно отмерить 140 мл молока. На рисунке изображены три мерных стакана. Чему равна цена деления того стакана, который подойдет Маше для того, чтобы наиболее точно отмерить нужный объём?



№7 Если бросить в воду кристаллик марганцовки, то через некоторое время вокруг него образуется неподвижное фиолетовое «облачко», размер которого будет медленно увеличиваться. Назовите физическое явление, благодаря которому размер окрашенной области воды вокруг кристалла увеличивается. В чём состоит это явление?

№8 В стакан, имеющий форму цилиндра, с площадью дна 20 см^2 налита вода. Гриша заметил, что если в этот стакан с водой положить 120 одинаковых скрепок, то уровень воды поднимается на 0,6 см. Чему равен объём одной скрепки?

Система оценивания выполнения отдельных заданий и работы в целом

№ задания	Максимальное количество баллов за задание
1	1 балл: Задание считается выполненным верно, если обучающийся дал верный ответ.
2	1 балл: Задание считается выполненным верно, если обучающийся дал верный ответ.
3	2 балла: Приведён полностью правильный ответ на вопрос, и дано правильное пояснение. 1 балл: В решении имеется один или несколько из следующих недостатков: - Приведён только правильный ответ на вопрос без пояснения. - Приведено правильное пояснение, но правильный ответ на вопрос дан лишь частично, либо ответ в явном виде отсутствует. - Дан правильный ответ на вопрос, но в пояснении имеется неточность 0 баллов: Все случаи решения, которые не соответствуют вышеуказанным критериям выставления оценок в 1 или 2 балла
4	1 балл: Задание считается выполненным верно, если обучающийся дал верный ответ.
5	1 вопрос: 1 балл: Приведены правильные рассуждения, необходимые для ответа на первый вопрос задачи (правильно записаны физические законы и формулы (в данном случае: <i>связь скорости времени и пройденного пути</i>); проведены нужные математические преобразования), и получен верный численный ответ. 2 вопрос: 1 балл: Приведены правильные рассуждения, необходимые для

	<p>ответа на второй вопрос задачи (правильно записаны физические законы и формулы (в данном случае: <i>связь скорости времени и пройденного пути</i>); проведены нужные математические преобразования), и получен верный численный ответ</p> <p>3 вопрос: 1 балл: Приведены правильные рассуждения, необходимые для ответа на третий вопрос задачи (правильно записаны физические законы и формулы (в данном случае: <i>связь скорости времени и пройденного пути, формула для средней скорости</i>); проведены нужные математические преобразования)</p> <p>1 балл: Получен верный численный ответ на третий вопрос задачи.</p>
6	1 балл: Задание считается выполненным верно, если обучающийся дал верный ответ.
7	<p>2 балла: Приведён полностью правильный ответ на оба вопроса, содержащий правильное название явления и его правильное описание</p> <p>1 балл: В решении имеется один или несколько из следующих недостатков:</p> <ul style="list-style-type: none"> - Приведено только правильное название явления без его описания. - Приведено только правильное описание явления без указания его названия. - Дан ответ на оба вопроса, но имеется неточность в названии явления или в его описании <p>0 баллов: Все случаи решения, которые не соответствуют вышеуказанным критериям выставления оценок в 1 или 2 балла</p>
8	1 балл: Задание считается выполненным верно, если обучающийся дал верный ответ.

Максимальный первичный балл за выполнение работы – 13.

Отметка по пятибалльной шкале	«2»	«3»	«4»	«5»
Первичные баллы	0-4	5-7	8-10	11-13

8 КЛАСС

На выполнение работы отводится один урок. Работа состоит из 8 заданий. При выполнении работы можно пользоваться непрограммируемым калькулятором. При выполнении работы не разрешается пользоваться учебниками, рабочими тетрадями, справочниками.

Проверяемые элементы содержания

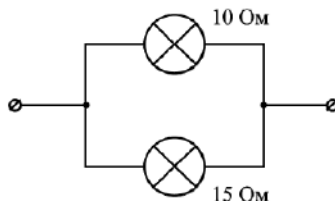
№ задания	Содержание
1	Количество теплоты. Удельная теплоемкость вещества. Плавление и отвердевание кристаллических веществ. Удельная теплота плавления. Парообразование и конденсация. Удельная теплота парообразования. Энергия топлива. Удельная теплота сгорания. Сопротивление проводника. Удельное сопротивление вещества. Закон Ома для участка цепи
2	Электрическая цепь. Сила тока. Электрическое напряжение. Закон Ома для участка цепи. Последовательное и параллельное соединение проводников. Работа и мощность электрического тока. Закон Джоуля – Ленца
3	Количество теплоты. Удельная теплоемкость вещества. Плавление и отвердевание кристаллических веществ. Удельная теплота плавления. Парообразование и конденсация. Удельная теплота парообразования. Зависимость температуры кипения от атмосферного давления. Влажность воздуха. Энергия топлива. Удельная теплота сгорания. Сопротивление проводника. Удельное сопротивление вещества

4	Постоянные магниты. Взаимодействие постоянных магнитов. Магнитное поле. Магнитное поле Земли и его значение для жизни на Земле. Опыт Эрстеда. Магнитное поле электрического тока. Применение электромагнитов в технике. Действие магнитного поля на проводник с током. Электродвигатель постоянного тока. Явление электромагнитной индукции. Правило Ленца
5	Количество теплоты. Удельная теплоемкость вещества. Теплообмен и тепловое равновесие. Уравнение теплового баланса. Плавление и отвердевание кристаллических веществ. Удельная теплота плавления. Парообразование и конденсация. Удельная теплота парообразования. Энергия топлива. Удельная теплота сгорания. КПД теплового двигателя. Закон сохранения и превращения энергии в тепловых процессах. Электрическая цепь. Сила тока. Электрическое напряжение. Сопротивление проводника. Удельное сопротивление вещества. Закон Ома для участка цепи. Последовательное и параллельное соединение проводников. Работа и мощность электрического тока. Закон Джоуля – Ленца. Электрические цепи и потребители электрической энергии в быту. Короткое замыкание
6	Физические величины. Измерение физических величин. Физические приборы. Погрешность измерений
7	Основные положения молекулярно-кинетической теории строения вещества. опыты, подтверждающие основные положения молекулярно-кинетической теории. Модели твердого, жидкого и газообразного состояний вещества. Кристаллические и аморфные тела. Объяснение свойств газов, жидкостей и твердых тел на основе положений молекулярно-кинетической теории. Смачивание и капиллярные явления. Тепловое расширение и сжатие. Связь температуры со скоростью теплового движения частиц. Внутренняя энергия. Способы изменения внутренней энергии: теплопередача и совершение работы. Виды теплопередачи: теплопроводность, конвекция, излучение. Электризация тел. Два рода электрических зарядов. Взаимодействие заряженных тел. Проводники и диэлектрики. Закон сохранения электрического заряда. Электрический ток. Условия существования электрического тока. Источники постоянного тока. Действия электрического тока (тепловое, химическое, магнитное). Электрический ток в жидкостях и газах
8	Количество теплоты. Удельная теплоемкость вещества. Плавление и отвердевание кристаллических веществ. Удельная теплота плавления. Парообразование и конденсация. Удельная теплота парообразования. Зависимость температуры кипения от атмосферного давления. Влажность воздуха. Энергия топлива. Удельная теплота сгорания. Сопротивление проводника. Удельное сопротивление вещества

Демо-вариант промежуточной аттестации по физике 8 класс

№1 Какова удельная теплота плавления мороженого, если для затвердевания брикета массой 0,4 кг потребовалось отвести от него количество теплоты, равное 140 000 Дж?

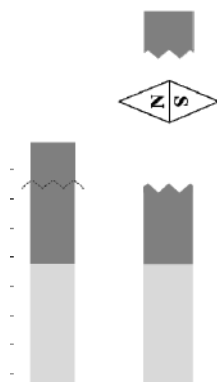
№2 На схеме изображён участок цепи ёлочной гирлянды. Известно, что напряжение на данном участке равно 1,5 В. Определите силу тока, текущего через лампу с наибольшим сопротивлением. Значения сопротивлений ламп указаны на схеме.



№3 Для отопления дома в течение суток требуется сжигать 34 кг сухих дров. Хозяин дома решил заменить печь, чтобы можно было сжигать в ней древесный уголь. Пользуясь таблицей, определите, какую массу древесного угля нужно будет сжигать в течение суток вместо дров, для того чтобы отапливать этот дом после замены печи.

Вещество	Удельная теплота сгорания, Дж/кг	Вещество	Удельная теплота сгорания, Дж/кг
Порох	$0,38 \cdot 10^7$	Древесный уголь	$3,4 \cdot 10^7$
Дрова сухие	$1,0 \cdot 10^7$	Природный газ	$4,4 \cdot 10^7$
Торф	$1,4 \cdot 10^7$	Нефть	$4,4 \cdot 10^7$
Каменный уголь	$2,7 \cdot 10^7$	Бензин	$4,6 \cdot 10^7$
Спирт	$2,7 \cdot 10^7$	Керосин	$4,6 \cdot 10^7$
Антрацит	$3,0 \cdot 10^7$	Водород	$12 \cdot 10^7$

№4 Часть постоянного магнита, которая соответствует его северному полюсу, обычно окрашивают в более тёмный цвет. Длинный полосовой магнит случайно уронили на пол, из-за чего он раскололся на две неравные части так, как показано на рисунке слева. В каком положении установится магнитная стрелка, помещённая между этими осколками (см. рисунок справа)? Ответ кратко поясните.

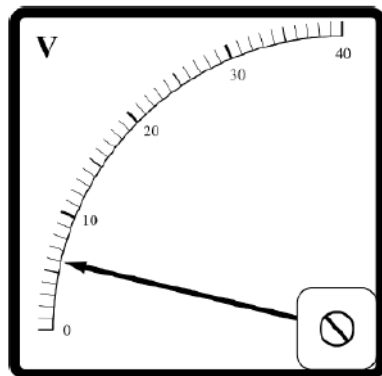


№5 У Ивана Петровича перегорела нагревательная спираль в паяльнике, который был рассчитан на напряжение $U = 12$ В. Для ремонта паяльника Иван Петрович нашёл у себя в запасах кусок нихромовой проволоки длиной $l = 50$ см и площадью поперечного сечения $S = 0,055$ мм². Удельное сопротивление нихрома $\rho = 1,1$ Ом·мм²/м.

- 1) Чему равно сопротивление найденного куска проволоки?
- 2) Какой оказалась мощность починенного паяльника, если для изготовления новой спирали Иван Петрович использовал весь найденный кусок проволоки?
- 3) Иван Петрович решил расплавить починенным паяльником кусочек олова. Масса олова $m_0 = 10$ г, удельная теплоёмкость олова $c_0 = 220$ Дж/(кг·°С), удельная теплота плавления олова $\lambda = 59$ кДж/кг. Начальная температура олова $T_n = 20$ °С, температура плавления олова $T_{пл} = 232$ °С. Рассчитайте время, которое потребовалось для плавления данного кусочка олова починенным паяльником, если известно, что только $\eta = 50$ % мощности паяльника передалось олову.

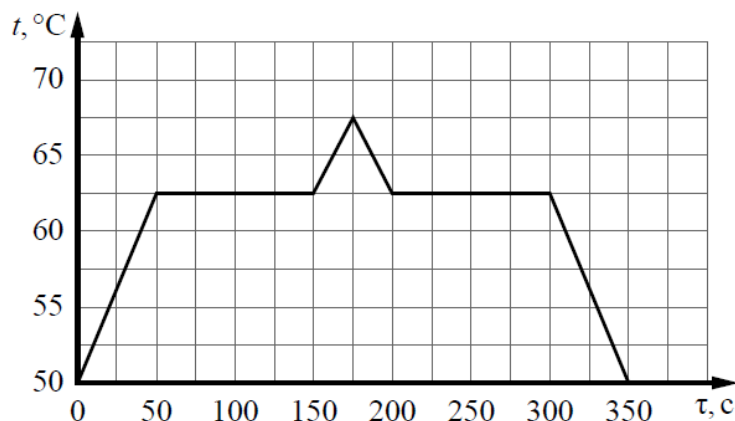
Напишите полное решение этой задачи.

№6 Заметив, что радиоуправляемая машинка начала ездить слишком медленно, Вова подумал, что в ней «села» батарейка. Чтобы проверить это, он решил измерить при помощи вольтметра напряжение на батарейке в машинке. На корпусе батарейки указано напряжение «9 В». На рисунке изображена шкала вольтметра, подключённого Вовой к этой батарейке. На какую величину реальное напряжение на батарейке меньше значения, указанного на её корпусе?



№7 Чтобы не замёрзнуть в морозный день, воробьи распушают оперение и сидят нахохлившись. Какое физическое свойство воздуха помогает воробьям не замёрзнуть? Объясните, почему нахохлившиеся воробьи меньше мёрзнут.

№8 При проведении научных исследований образец некоторого вещества сначала нагревали, а затем охлаждали. На представленном графике отражена зависимость температуры t этого образца от времени τ . Какова температура плавления образца, если первоначально он находился в твёрдом состоянии и за каждую секунду к нему подводилось одинаковое количество теплоты?



Система оценивания выполнения отдельных заданий и работы в целом

№ задания	Максимальное количество баллов за задание
1	1 балл: Задание считается выполненным верно, если обучающийся дал верный ответ.
2	1 балл: Задание считается выполненным верно, если обучающийся дал верный ответ.
3	1 балл: Задание считается выполненным верно, если обучающийся дал верный ответ.
4	2 балла: Приведён полностью правильный ответ на вопрос, и дано правильное пояснение. 1 балл: В решении имеется один или несколько из следующих недостатков: - Приведён только правильный ответ на вопрос без пояснения. - Приведено правильное пояснение, но правильный ответ на вопрос дан лишь частично, либо ответ в явном виде отсутствует.

	- Дан правильный ответ на вопрос, но в пояснении имеется неточность 0 баллов: Все случаи решения, которые не соответствуют вышеуказанным критериям выставления оценок в 1 или 2 балла
5	1 вопрос: 1 балл: Приведены правильные рассуждения, необходимые для ответа на первый вопрос задачи (правильно записаны физические законы и формулы (в данном случае: <i>формула для расчёта сопротивления цилиндрического проводника</i>); проведены нужные математические преобразования), и получен верный численный ответ. 2 вопрос: 1 балл: Приведены правильные рассуждения, необходимые для ответа на второй вопрос задачи (правильно записаны физические законы и формулы (в данном случае: <i>закон Джоуля – Ленца</i>); проведены нужные математические преобразования), и получен верный численный ответ 3 вопрос: 1 балл: Приведены правильные рассуждения, необходимые для ответа на третий вопрос задачи (правильно записаны физические законы и формулы (в данном случае: <i>формула для связи количества теплоты, удельной теплоёмкости, массы вещества и разности температур; формула для связи количества теплоты, удельной теплоты плавления и массы вещества; уравнение теплового баланса; формула для КПД</i>); проведены нужные математические преобразования) 1 балл: Получен верный численный ответ на третий вопрос задачи.
6	1 балл: Задание считается выполненным верно, если обучающийся дал верный ответ.
7	2 балла: Приведён полностью правильный ответ на вопрос, и дано правильное пояснение. 1 балл: В решении имеется один или несколько из следующих недостатков: - Приведён только правильный ответ на вопрос без пояснения. - Приведено правильное пояснение, но правильный ответ на вопрос дан лишь частично, либо ответ в явном виде отсутствует. - Дан правильный ответ на вопрос, но в пояснении имеется неточность 0 баллов: Все случаи решения, которые не соответствуют вышеуказанным критериям выставления оценок в 1 или 2 балла
8	1 балл: Задание считается выполненным верно, если обучающийся дал верный ответ.

Максимальный первичный балл за выполнение работы – 13.

Отметка по пятибалльной шкале	«2»	«3»	«4»	«5»
Первичные баллы	0-4	5-7	8-10	11-13

9 КЛАСС

На выполнение работы отводится один урок. Работа состоит из 8 заданий. При выполнении работы можно пользоваться непрограммируемым калькулятором. При выполнении работы не разрешается пользоваться учебниками, рабочими тетрадями, справочниками.

Проверяемые элементы содержания

№ задания	Содержание
1	Механическое движение. Материальная точка. Система отсчёта. Относительность механического движения. Равномерное прямолинейное движение. Неравномерное прямолинейное движение. Средняя и мгновенная скорость тела при неравномерном движении. Ускорение. Равноускоренное

	прямолинейное движение. Свободное падение. Опыты Галилея. Равномерное движение по окружности. Период и частота обращения. Линейная и угловая скорости. Центробежное ускорение.
2	Первый закон Ньютона. Второй закон Ньютона. Третий закон Ньютона. Принцип суперпозиции сил. Сила упругости. Закон Гука. Сила трения: сила трения скольжения, сила трения покоя, другие виды трения. Сила тяжести и закон всемирного тяготения. Ускорение свободного падения. Движение планет вокруг Солнца. Первая космическая скорость. Невесомость и перегрузки.
3	Импульс тела. Изменение импульса. Импульс силы. Закон сохранения импульса. Реактивное движение. Механическая работа и мощность. Работа сил тяжести, упругости, трения. Связь энергии и работы. Потенциальная энергия тела, поднятого над поверхностью земли. Потенциальная энергия сжатой пружины. Кинетическая энергия. Теорема о кинетической энергии. Закон сохранения механической энергии.
4	Колебательное движение. Основные характеристики колебаний: период, частота, амплитуда. Математический и пружинный маятники. Превращение энергии при колебательном движении. Затухающие колебания. Вынужденные колебания. Резонанс. Механические волны. Свойства механических волн. Продольные и поперечные волны. Длина волны и скорость её распространения. Механические волны в твёрдом теле, сейсмические волны. Звук. Громкость звука и высота тона. Отражение звука. Инфразвук и ультразвук.
5	Электромагнитное поле. Электромагнитные волны. Свойства электромагнитных волн. Шкала электромагнитных волн. Использование электромагнитных волн для сотовой связи. Электромагнитная природа света. Скорость света. Волновые свойства света.
6	Лучевая модель света. Источники света. Прямолинейное распространение света. Затмения Солнца и Луны. Отражение света. Плоское зеркало. Закон отражения света. Преломление света. Закон преломления света. Полное внутреннее отражение света. Использование полного внутреннего отражения в оптических световодах.
7	Линза. Ход лучей в линзе. Оптическая система фотоаппарата, микроскопа и телескопа. Глаз как оптическая система. Близорукость и дальнозоркость.
8	Опыты Резерфорда и планетарная модель атома. Модель атома Бора. Испускание и поглощение света атомом. Кванты. Линейчатые спектры. Радиоактивность. Альфа-, бета- и гамма-излучения. Строение атомного ядра. Нуклонная модель атомного ядра. Изотопы. Радиоактивные превращения. Период полураспада атомных ядер.

Демо-вариант промежуточной аттестации по физике 9 класс

№1 КамАЗ движется по главной дороге и на участке дороги с ограничением скорости движется равномерно и прямолинейно, соблюдая скоростной режим. Достигнув перекрестка (конец ограничения скорости), машина начинает ускоряться следующим образом: за 4 с проходит 60 м, а потом за 5 с — 120 м.

С точностью до десятых определите:

а) начальную скорость грузовика, б) ускорение грузовика

№2 Две машины соединены между собой тросом, коэффициент упругости которого равен 150 кН/м, и двигаются равноускоренно ($1,1 \text{ м/с}^2$) по гладкому

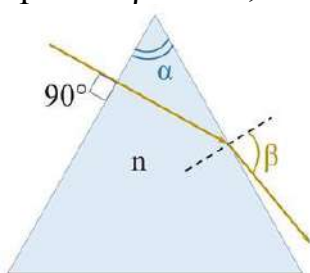
дорожному покрытию. Найди величину удлинения троса при таком движении, если масса буксируемой машины 1,5 т.

№3 Вагон массой 26 т движется со скоростью 7 м/с, встречает на своём пути стоящую платформу массой 16 т и сцепляется с ней. С какой скоростью после этого они начнут двигаться?

№4 Груз массой 5 кг подвешен к пружине с жёсткостью 19 Н/м. Определи период и частоту колебаний такого маятника. При расчётах прими $\pi=3,14$.

№5 Определи ёмкость конденсатора, если напряжение между его обкладками $U=10\text{В}$, а его заряд $q=3\cdot 10^{-4}\text{ Кл}$.

№6 На поверхность правильной треугольной призмы падает луч света так, как изображено на рисунке. Определи показатель преломления вещества, из которого изготовлена призма, если угол преломления луча при выходе из призмы β таков, что $\sin\beta=0,87$.



№7 Найди фокусное расстояние линзы (с точностью до сантиметра), если её оптическая сила равна $D=4,4\text{ дптр}$.

№8 Какой изотоп образуется после двух β -распадов и одного α -распада из изотопа ${}_{90}^{232}\text{Th}$?

Система оценивания выполнения отдельных заданий и работы в целом

Каждое задание оценивается в 3 балла:

1 балл – дан верный ответ на задание, но не приведено его решение.

2 балла – дан верный ответ на задание, в его решении есть недочеты.

3 балла – дан верный ответ на задание и его исчерпывающее решение.

Максимальный первичный балл за выполнение работы – 24.

Отметка по пятибалльной шкале	«2»	«3»	«4»	«5»
Первичные баллы	0-7	8-12	13-17	18-24

УЧЕБНО-МЕТОДИЧЕСКОЕ ОБЕСПЕЧЕНИЕ ОБРАЗОВАТЕЛЬНОГО ПРОЦЕССА ОБЯЗАТЕЛЬНЫЕ УЧЕБНЫЕ МАТЕРИАЛЫ ДЛЯ УЧЕНИКА

- Физика, 7 класс/ Перышкин А.В., Общество с ограниченной ответственностью «Издательство «Экзамен»
- Физика, 8 класс/ Перышкин А.В., Общество с ограниченной ответственностью «ДРОФА»; Акционерное общество «Издательство «Просвещение»
- Физика, 9 класс/ Перышкин А.В., Гутник Е.М., Общество с ограниченной ответственностью «ДРОФА»; Акционерное общество «Издательство «Просвещение»

МЕТОДИЧЕСКИЕ МАТЕРИАЛЫ ДЛЯ УЧИТЕЛЯ

Физика. Реализация требований ФГОС основного общего образования: методическое пособие для учителя / А. Ю. Пентин; под ред. Г. С. Ковалевой. М.: ФГБНУ «Институт стратегии развития образования РАО», 2022. 53 с.: ил.

ЦИФРОВЫЕ ОБРАЗОВАТЕЛЬНЫЕ РЕСУРСЫ И РЕСУРСЫ СЕТИ ИНТЕРНЕТ

- 1) Моя школа (<https://myschool.edu.ru/>)
- 2) ЯКласс (<https://www.yaclass.ru/>)

Формы учета рабочей программы воспитания

Реализация школьными педагогами воспитательного потенциала урока предполагает следующее:

- организацию работы с детьми как в офлайн, так и онлайн формате;
- установление доверительных отношений между учителем и его учениками, способствующих позитивному восприятию учащимися требований и просьб учителя, привлечению их внимания к обсуждаемой на уроке информации, активизации их познавательной деятельности;

- побуждение школьников соблюдать на уроке общепринятые нормы поведения, правила общения со старшими (учителями) и сверстниками (школьниками), принципы учебной дисциплины и самоорганизации, согласно Устава школы, Правилам внутреннего распорядка школы;

- использование воспитательных возможностей содержания учебного предмета через демонстрацию детям примеров ответственного, гражданского поведения, проявления человеколюбия и добросердечности, через подбор соответствующих текстов для чтения, задач для решения, кейсов и дискуссий;

- применение на уроке интерактивных форм работы учащихся: интеллектуальных игр викторины, тестирование, кейсы, стимулирующих познавательную мотивацию школьников; дискуссий, которые дают учащимся возможность приобрести опыт ведения конструктивного диалога; групповой работы или работы в парах, которые учат школьников командной работе и взаимодействию с другими детьми;

- применение различных форм урока: олимпиады, занимательные уроки и пятиминутки, урок - деловая игра, урок – путешествие, урок мастер-класс, урок-исследование и др. Учебно-развлекательные мероприятия (конкурс- игра «Предметный кроссворд», турнир «Своя игра», викторины, литературная композиция, конкурс газет и рисунков, экскурсия и др.);

- включение в урок игровых процедур, которые помогают поддерживать мотивацию детей к получению знаний, налаживанию позитивных межличностных отношений в классе, помогают установлению доброжелательной атмосферы во время урока; интеллектуальных игр, стимулирующих познавательную мотивацию школьников. Применение технологии геймификации: квесты, игра-провокация, игра-эксперимент, игра-демонстрация, игра-соревнование;

- организация шефства мотивированных и эрудированных учащихся над их неуспевающими одноклассниками, дающего школьникам социально значимый опыт сотрудничества и взаимной помощи;

- инициирование и поддержка исследовательской деятельности школьников в рамках реализации ими индивидуальных и групповых исследовательских проектов, помогает приобрести навык самостоятельного решения теоретической проблемы, оформления собственных идей, навык уважительного отношения к чужим идеям, оформленным в работах других исследователей, навык публичного выступления перед аудиторией, аргументирования и отстаивания своей точки зрения;

- создание гибкой и открытой среды обучения и воспитания с использованием гаджетов, открытых образовательных ресурсов, систем управления позволяет создать условия для реализации провозглашенных ЮНЕСКО ведущих принципов образования XXI века: «образование для всех», «образование через всю жизнь», образование «всегда, везде и в любое время». У обучающихся развиваются навыки сотрудничества, коммуникации, социальной ответственности, способность критически мыслить, оперативно и качественно решать проблемы; воспитывается ценностное отношение к миру.

Министерство Просвещения Российской Федерации
Министерство образования и науки Удмуртской Республики
Управление образования Администрации города Воткинска Удмуртской Республики
Муниципальное бюджетное общеобразовательное учреждение
«Средняя общеобразовательная школа №17 имени 174-го
отдельного истребительного противотанкового артиллерийского дивизиона
имени Комсомола Удмуртии» города Воткинска Удмуртской Республики.

РАССМОТРЕНО

Протокол ШМО №1 от
30.08.2024 г.

СОГЛАСОВАНО

Протокол Методсовета
№1 от 30.08.2024 г.

УТВЕРЖДЕНО

Приказом директора №
105-ос от 30.08.2024 г.

РАБОЧАЯ ПРОГРАММА

учебного предмета «Физическая культура»

основное общее образование

5-9 класс

Составители:

(ID 2492923) Чунарева А.А.

(ID 2620348) Глазырина С.А.

(ID 3442362) Поносов Р.А.

г. Воткинск, 2024 г

ПОЯСНИТЕЛЬНАЯ ЗАПИСКА

Программа по физической культуре представляет собой методически оформленную конкретизацию требований ФГОС ООО и раскрывает их реализацию через конкретное предметное содержание.

При создании программы по физической культуре учитывались потребности современного российского общества в физически крепком и дееспособном подрастающем поколении, способном активно включаться в разнообразные формы здорового образа жизни, умеющем использовать ценности физической культуры для самоопределения, саморазвития и самоактуализации.

В своей социально-ценностной ориентации программа по физической культуре рассматривается как средство подготовки обучающихся к предстоящей жизнедеятельности, укрепления их здоровья, повышения функциональных и адаптивных возможностей систем организма, развития жизненно важных физических качеств. Программа по физической культуре обеспечивает преемственность с федеральными рабочими программами начального общего и среднего общего образования.

Основной целью программы по физической культуре является формирование разносторонне физически развитой личности, способной активно использовать ценности физической культуры для укрепления и длительного сохранения собственного здоровья, оптимизации трудовой деятельности и организации активного отдыха. В программе по физической культуре данная цель конкретизируется и связывается с формированием устойчивых мотивов и потребностей обучающихся в бережном отношении к своему здоровью, целостном развитии физических, психических и нравственных качеств, творческом использовании ценностей физической культуры в организации здорового образа жизни, регулярных занятиях двигательной деятельностью и спортом.

Развивающая направленность программы по физической культуре определяется вектором развития физических качеств и функциональных возможностей организма, являющихся основой укрепления их здоровья, повышения надёжности и активности адаптивных процессов. Существенным достижением данной ориентации является приобретение обучающимися знаний и умений в организации самостоятельных форм занятий

оздоровительной, спортивной и прикладно-ориентированной физической культурой, возможности познания своих физических способностей и их целенаправленного развития.

Воспитывающее значение программы по физической культуре заключается в содействии активной социализации обучающихся на основе осмысления и понимания роли и значения мирового и российского олимпийского движения, приобщения к их культурным ценностям, истории и современному развитию.

В число практических результатов данного направления входит формирование положительных навыков и умений в общении и взаимодействии со сверстниками и учителями физической культуры, организации совместной учебной и консультативной деятельности.

Центральной идеей конструирования учебного содержания и планируемых результатов образования по физической культуре на уровне основного общего образования является воспитание целостной личности обучающихся, обеспечение единства в развитии их физической, психической и социальной природы. Реализация этой идеи становится возможной на основе содержания учебного предмета, которое представляется двигательной деятельностью с её базовыми компонентами: информационным (знания о физической культуре), операциональным (способы самостоятельной деятельности) и мотивационно-процессуальным (физическое совершенствование).

В целях усиления мотивационной составляющей учебного предмета «Физическая культура», придания ей лично значимого смысла, содержание программы по физической культуре представляется системой модулей, которые входят структурными компонентами в раздел «Физическое совершенствование».

Инвариантные модули включают в себя содержание базовых видов спорта: гимнастика, лёгкая атлетика, зимние виды спорта (на примере лыжной подготовки), спортивные игры, плавание. Инвариантные модули в своём предметном содержании ориентируются на всестороннюю физическую подготовленность обучающихся, освоение ими технических действий и физических упражнений, содействующих обогащению двигательного опыта.

Вариативные модули объединены модулем «Спорт», содержание которого разрабатывается образовательной организацией на основе модульных программ по физической культуре для общеобразовательных организаций. Основной содержательной направленностью вариативных модулей является подготовка обучающихся к выполнению нормативных требований Всероссийского физкультурно-спортивного комплекса ГТО, активное вовлечение их в соревновательную деятельность.

Модуль «Спорт» может разрабатываться учителями физической культуры на основе содержания базовой физической подготовки, национальных видов спорта, современных оздоровительных систем. В рамках данного модуля представлено примерное содержание «Базовой физической подготовки».

Содержание программы по физической культуре представлено по годам обучения, для каждого класса предусмотрен раздел «Универсальные учебные действия», в котором раскрывается вклад предмета в формирование познавательных, коммуникативных и регулятивных действий, соответствующих возможностям и особенностям обучающихся данного возраста. Личностные достижения непосредственно связаны с конкретным содержанием учебного предмета и представлены по мере его раскрытия.

Общее число часов, рекомендованных для изучения физической культуры на уровне основного общего образования, – 340 часов: в 5 классе – 68 часов (2 часа в неделю), в 6 классе – 68 часов (2 часа в неделю), в 7 классе – 68 часов (2 часа в неделю), в 8 классе – 68 часов (2 часа в неделю), в 9 классе – 68 часов (2 часа в неделю). Промежуточная аттестация проводится в конце года, в виде теории (теоретический тест за год).

СОДЕРЖАНИЕ УЧЕБНОГО ПРЕДМЕТА

5 КЛАСС

Знания о физической культуре.

Физическая культура на уровне основного общего образования: задачи, содержание и формы организации занятий. Система дополнительного обучения физической культуре, организация спортивной работы в общеобразовательной организации.

Физическая культура и здоровый образ жизни: характеристика основных форм занятий физической культурой, их связь с укреплением здоровья, организацией отдыха и досуга.

Исторические сведения об Олимпийских играх Древней Греции, характеристика их содержания и правил спортивной борьбы. Расцвет и завершение истории Олимпийских игр древности.

Способы самостоятельной деятельности.

Режим дня и его значение для обучающихся, связь с умственной работоспособностью. Составление индивидуального режима дня, определение основных индивидуальных видов деятельности, их временных диапазонов и последовательности в выполнении.

Физическое развитие человека, его показатели и способы измерения. Осанка как показатель физического развития, правила предупреждения её нарушений в условиях учебной и бытовой деятельности. Способы измерения и оценивания осанки. Составление комплексов физических упражнений с коррекционной направленностью и правил их самостоятельного проведения.

Проведение самостоятельных занятий физическими упражнениями на открытых площадках и в домашних условиях, подготовка мест занятий, выбор одежды и обуви, предупреждение травматизма.

Оценивание состояния организма в покое и после физической нагрузки в процессе самостоятельных занятий физической культуры и спортом.

Составление дневника физической культуры.

Физическое совершенствование.

Физкультурно-оздоровительная деятельность.

Роль и значение физкультурно-оздоровительной деятельности в здоровом образе жизни современного человека. Упражнения утренней зарядки и физкультминуток, дыхательной и зрительной гимнастики в процессе учебных занятий, закаливающие процедуры после занятий утренней зарядкой. Упражнения на развитие гибкости и подвижности суставов, развитие координации; формирование телосложения с использованием внешних отягощений.

Спортивно-оздоровительная деятельность.

Роль и значение спортивно-оздоровительной деятельности в здоровом образе жизни современного человека.

Модуль «Гимнастика».

Кувырки вперёд и назад в группировке, кувырки вперёд ноги «скрестно», кувырки назад из стойки на лопатках (мальчики). Опорные прыжки через гимнастического козла ноги врозь (мальчики), опорные прыжки на гимнастического козла с последующим спрыгиванием (девочки).

Упражнения на низком гимнастическом бревне: передвижение ходьбой с поворотами кругом и на 90°, лёгкие подпрыгивания, подпрыгивания толчком двумя ногами, передвижение приставным шагом (девочки). Упражнения на гимнастической лестнице: перелезание приставным шагом правым и левым боком, лазанье разноимённым способом по диагонали и одноимённым способом вверх. Расхождение на гимнастической скамейке правым и левым боком способом «удерживая за плечи».

Модуль «Лёгкая атлетика».

Бег на длинные дистанции с равномерной скоростью передвижения с высокого старта, бег на короткие дистанции с максимальной скоростью передвижения. Прыжки в длину с разбега способом «согнув ноги», прыжки в высоту с прямого разбега.

Метание малого мяча с места в вертикальную неподвижную мишень, метание малого мяча на дальность с трёх шагов разбега.

Модуль «Зимние виды спорта».

Передвижение на лыжах попеременным двухшажным ходом, повороты на лыжах переступанием на месте и в движении по учебной дистанции, подъём по пологому склону способом «лесенка» и спуск в основной стойке, преодоление небольших бугров и впадин при спуске с пологого склона.

Модуль «Спортивные игры».

Баскетбол. Передача мяча двумя руками от груди, на месте и в движении, ведение мяча на месте и в движении «по прямой», «по кругу» и «змейкой», бросок мяча в корзину двумя руками от груди с места, ранее разученные технические действия с мячом.

Волейбол. Прямая нижняя подача мяча, приём и передача мяча двумя руками снизу и сверху на месте и в движении, ранее разученные технические действия с мячом.

Футбол. Удар по неподвижному мячу внутренней стороной стопы с небольшого разбега, остановка катящегося мяча способом «наступания», ведение мяча «по прямой», «по кругу» и «змейкой», обводка мячом ориентиров (конусов).

Совершенствование техники ранее разученных гимнастических и акробатических упражнений, упражнений лёгкой атлетики и зимних видов спорта, технических действий спортивных игр.

Модуль «Спорт».

Физическая подготовка к выполнению нормативов комплекса ГТО с использованием средств базовой физической подготовки, видов спорта и оздоровительных систем физической культуры, национальных видов спорта, культурно-этнических игр.

6 КЛАСС

Знания о физической культуре.

Возрождение Олимпийских игр и олимпийского движения в современном мире, роль Пьера де Кубертена в их становлении и развитии. Девиз, символика и ритуалы современных Олимпийских игр. История организации и проведения первых Олимпийских игр современности, первые олимпийские чемпионы.

Способы самостоятельной деятельности.

Ведение дневника физической культуры. Физическая подготовка и её влияние на развитие систем организма, связь с укреплением здоровья, физическая подготовленность как результат физической подготовки.

Правила и способы самостоятельного развития физических качеств. Способы определения индивидуальной физической нагрузки. Правила проведения измерительных процедур по оценке физической подготовленности. Правила техники выполнения тестовых заданий и способы регистрации их результатов.

Правила и способы составления плана самостоятельных занятий физической подготовкой.

Физическое совершенствование.

Физкультурно-оздоровительная деятельность.

Правила самостоятельного закаливания организма с помощью воздушных и солнечных ванн, купания в естественных водоёмах. Правила техники безопасности и гигиены мест занятий физическими упражнениями.

Оздоровительные комплексы: упражнения для коррекции телосложения с использованием дополнительных отягощений, упражнения для профилактики нарушения зрения во время учебных занятий и работы за компьютером, упражнения для физкультпауз, направленных на поддержание оптимальной работоспособности мышц опорно-двигательного аппарата в режиме учебной деятельности.

Спортивно-оздоровительная деятельность.

Модуль «Гимнастика».

Акробатическая комбинация из общеразвивающих и сложно координированных упражнений, стоек и кувырков, ранее разученных акробатических упражнений.

Комбинация из стилизованных общеразвивающих упражнений и сложно-координированных упражнений ритмической гимнастики, разнообразных движений руками и ногами с разной амплитудой и траекторией, танцевальными движениями из ранее разученных танцев (девочки).

Опорные прыжки через гимнастического козла с разбега способом «согнув ноги» (мальчики) и способом «ноги врозь» (девочки).

Гимнастические комбинации на низком гимнастическом бревне с использованием стилизованных общеразвивающих и сложно-координированных упражнений, передвижений шагом и лёгким бегом, поворотами с разнообразными движениями рук и ног, удержанием статических поз (девочки).

Упражнения на невысокой гимнастической перекладине: висы, упор ноги врозь, перемах вперёд и обратно (мальчики).

Лазанье по канату в три приёма (мальчики).

Модуль «Лёгкая атлетика».

Старт с опорой на одну руку и последующим ускорением, спринтерский и гладкий равномерный бег по учебной дистанции, ранее разученные беговые упражнения.

Прыжковые упражнения: прыжок в высоту с разбега способом «перешагивание», ранее разученные прыжковые упражнения в длину и высоту, напрыгивание и спрыгивание.

Метание малого (теннисного) мяча в подвижную (раскачивающуюся) мишень.

Модуль «Зимние виды спорта».

Передвижение на лыжах одновременным одношажным ходом, преодоление небольших трамплинов при спуске с пологого склона в низкой стойке, ранее разученные упражнения лыжной подготовки, передвижения по учебной дистанции, повороты, спуски, торможение.

Модуль «Спортивные игры».

Баскетбол. Технические действия игрока без мяча: передвижение в стойке баскетболиста, прыжки вверх толчком одной ногой и приземлением на другую ногу, остановка двумя шагами и прыжком.

Упражнения с мячом: ранее разученные упражнения в ведении мяча в разных направлениях и по разной траектории, на передачу и броски мяча в корзину.

Правила игры и игровая деятельность по правилам с использованием разученных технических приёмов.

Волейбол. Приём и передача мяча двумя руками снизу в разные зоны площадки команды соперника. Правила игры и игровая деятельность по правилам с использованием разученных технических приёмов в подаче мяча, его приёме и передаче двумя руками снизу и сверху.

Футбол. Удары по катящемуся мячу с разбега. Правила игры и игровая деятельность по правилам с использованием разученных технических приёмов в остановке и передаче мяча, его ведении и обводке.

Совершенствование техники ранее разученных гимнастических и акробатических упражнений, упражнений лёгкой атлетики и зимних видов спорта, технических действий спортивных игр.

Модуль «Спорт».

Физическая подготовка к выполнению нормативов комплекса ГТО с использованием средств базовой физической подготовки, видов спорта и оздоровительных систем физической культуры, национальных видов спорта, культурно-этнических игр.

7 КЛАСС

Знания о физической культуре.

Зарождение олимпийского движения в дореволюционной России, роль А.Д. Бутовского в развитии отечественной системы физического воспитания и спорта. Олимпийское движение в СССР и современной России, характеристика основных этапов развития. Выдающиеся советские и российские олимпийцы.

Влияние занятий физической культурой и спортом на воспитание положительных качеств личности современного человека.

Способы самостоятельной деятельности.

Правила техники безопасности и гигиены мест занятий в процессе выполнения физических упражнений на открытых площадках. Ведение дневника по физической культуре.

Техническая подготовка и её значение для человека, основные правила технической подготовки. Двигательные действия как основа технической подготовки, понятие двигательного умения и двигательного навыка. Способы оценивания техники двигательных действий и организация процедуры оценивания. Ошибки при разучивании техники выполнения двигательных

действий, причины и способы их предупреждения при самостоятельных занятиях технической подготовкой.

Планирование самостоятельных занятий технической подготовкой на учебный год и учебную четверть. Составление плана учебного занятия по самостоятельной технической подготовке. Способы оценивания оздоровительного эффекта занятий физической культурой с помощью «индекса Кетле», «ортостатической пробы», «функциональной пробы со стандартной нагрузкой».

Физическое совершенствование.

Физкультурно-оздоровительная деятельность.

Оздоровительные комплексы для самостоятельных занятий с добавлением ранее разученных упражнений: для коррекции телосложения и профилактики нарушения осанки, дыхательной и зрительной гимнастики в режиме учебного дня.

Спортивно-оздоровительная деятельность.

Модуль «Гимнастика».

Акробатические комбинации из ранее разученных упражнений с добавлением упражнений ритмической гимнастики (девочки). Простейшие акробатические пирамиды в парах и тройках (девочки). Стойка на голове с опорой на руки, акробатическая комбинация из разученных упражнений в равновесии, стойках, кувырках (мальчики).

Комплекс упражнений степ-аэробики, включающий упражнения в ходьбе, прыжках, спрыгивании и запрыгивании с поворотами разведением рук и ног, выполняемых в среднем и высоком темпе (девочки).

Комбинация на гимнастическом бревне из ранее разученных упражнений с добавлением упражнений на статическое и динамическое равновесие (девочки). Комбинация на низкой гимнастической перекладине из ранее разученных упражнений в висах, упорах, переворотах (мальчики). Лазанье по канату в два приёма (мальчики).

Модуль «Лёгкая атлетика».

Бег с преодолением препятствий способами «наступление» и «прыжковый бег», эстафетный бег. Ранее освоенные беговые упражнения с увеличением скорости передвижения и продолжительности выполнения, прыжки с разбега в длину способом «согнув ноги» и в высоту способом «перешагивание».

Метание малого (теннисного) мяча по движущейся (катящейся) с разной скоростью мишени.

Модуль «Зимние виды спорта».

Торможение и поворот на лыжах упором при спуске с пологого склона, переход с передвижения попеременным двухшажным ходом на передвижение

одновременным одношажным ходом и обратно во время прохождения учебной дистанции, спуски и подъёмы ранее освоенными способами.

Модуль «Спортивные игры».

Баскетбол. Передача и ловля мяча после отскока от пола, бросок в корзину двумя руками снизу и от груди после ведения. Игровая деятельность по правилам с использованием ранее разученных технических приёмов без мяча и с мячом: ведение, приёмы и передачи, броски в корзину.

Волейбол. Верхняя прямая подача мяча в разные зоны площадки соперника, передача мяча через сетку двумя руками сверху и перевод мяча за голову. Игровая деятельность по правилам с использованием ранее разученных технических приёмов.

Футбол. Средние и длинные передачи мяча по прямой и диагонали, тактические действия при выполнении углового удара и вбрасывании мяча из-за боковой линии. Игровая деятельность по правилам с использованием ранее разученных технических приёмов.

Совершенствование техники ранее разученных гимнастических и акробатических упражнений, упражнений лёгкой атлетики и зимних видов спорта, технических действий спортивных игр.

Модуль «Спорт».

Физическая подготовка к выполнению нормативов комплекса ГТО с использованием средств базовой физической подготовки, видов спорта и оздоровительных систем физической культуры, национальных видов спорта, культурно-этнических игр.

8 КЛАСС

Знания о физической культуре.

Физическая культура в современном обществе: характеристика основных направлений и форм организации. Всестороннее и гармоничное физическое развитие. Адаптивная физическая культура, её история и социальная значимость.

Способы самостоятельной деятельности.

Коррекция осанки и разработка индивидуальных планов занятий корригирующей гимнастикой. Коррекция избыточной массы тела и разработка индивидуальных планов занятий корригирующей гимнастикой.

Составление планов-конспектов для самостоятельных занятий спортивной подготовкой. Способы учёта индивидуальных особенностей при составлении планов самостоятельных тренировочных занятий.

Физическое совершенствование.

Физкультурно-оздоровительная деятельность.

Профилактика перенапряжения систем организма средствами оздоровительной физической культуры: упражнения мышечной релаксации и регулирования вегетативной нервной системы, профилактики общего утомления и остроты зрения.

Спортивно-оздоровительная деятельность.

Модуль «Гимнастика».

Акробатическая комбинация из ранее освоенных упражнений силовой направленности, с увеличивающимся числом технических элементов в стойках, упорах, кувырках, прыжках (юноши).

Гимнастическая комбинация на гимнастическом бревне из ранее освоенных упражнений с увеличивающимся числом технических элементов в прыжках, поворотах и передвижениях (девушки). Гимнастическая комбинация на перекладине с включением ранее освоенных упражнений в упорах и висах (юноши). Гимнастическая комбинация на параллельных брусьях с включением упражнений в упоре на руках, кувырка вперёд и соскока (юноши). Вольные упражнения на базе ранее разученных акробатических упражнений и упражнений ритмической гимнастики (девушки).

Модуль «Лёгкая атлетика».

Кроссовый бег, прыжок в длину с разбега способом «прогнувшись».

Правила проведения соревнований по сдаче норм комплекса ГТО. Самостоятельная подготовка к выполнению нормативных требований комплекса ГТО в беговых (бег на короткие и средние дистанции) и технических (прыжки и метание спортивного снаряда) дисциплинах лёгкой атлетики.

Модуль «Зимние виды спорта».

Передвижение на лыжах одновременным бесшажным ходом, преодоление естественных препятствий на лыжах широким шагом, перешагиванием, перелазанием, торможение боковым скольжением при спуске на лыжах с пологого склона, переход с попеременного двухшажного хода на одновременный бесшажный ход и обратно, ранее разученные упражнения лыжной подготовки в передвижениях на лыжах, при спусках, подъёмах, торможении.

Модуль «Плавание».

Старт прыжком с тумбочки при плавании кролем на груди, старт из воды толчком от стенки бассейна при плавании кролем на спине. Повороты при плавании кролем на груди и на спине. Проплывание учебных дистанций кролем на груди и на спине.

Модуль «Спортивные игры».

Баскетбол. Повороты туловища в правую и левую стороны с удержанием мяча двумя руками, передача мяча одной рукой от плеча и снизу, бросок мяча двумя и одной рукой в прыжке. Игровая деятельность по правилам с использованием ранее разученных технических приёмов.

Волейбол. Прямой нападающий удар, индивидуальное блокирование мяча в прыжке с места, тактические действия в защите и нападении. Игровая деятельность по правилам с использованием ранее разученных технических приёмов.

Футбол. Удар по мячу с разбега внутренней частью подъёма стопы, остановка мяча внутренней стороной стопы. Правила игры в мини-футбол, технические и тактические действия. Игровая деятельность по правилам мини-футбола с использованием ранее разученных технических приёмов (девушки). Игровая деятельность по правилам классического футбола с использованием ранее разученных технических приёмов (юноши).

Совершенствование техники ранее разученных гимнастических и акробатических упражнений, упражнений лёгкой атлетики и зимних видов спорта, технических действий спортивных игр.

Модуль «Спорт».

Физическая подготовка к выполнению нормативов Комплекса ГТО с использованием средств базовой физической подготовки, видов спорта и оздоровительных систем физической культуры, национальных видов спорта, культурно-этнических игр.

9 КЛАСС

Знания о физической культуре.

Здоровье и здоровый образ жизни, вредные привычки и их пагубное влияние на здоровье человека. Туристские походы как форма организации здорового образа жизни. Профессионально-прикладная физическая культура.

Способы самостоятельной деятельности.

Восстановительный массаж как средство оптимизации работоспособности, его правила и приёмы во время самостоятельных занятий физической подготовкой. Банные процедуры как средство укрепления здоровья. Измерение функциональных резервов организма. Оказание первой помощи на самостоятельных занятиях физическими упражнениями и во время активного отдыха.

Физическое совершенствование.

Физкультурно-оздоровительная деятельность.

Занятия физической культурой и режим питания. Упражнения для снижения избыточной массы тела. Оздоровительные, коррекционные и

профилактические мероприятия в режиме двигательной активности обучающихся.

Спортивно-оздоровительная деятельность.

Модуль «Гимнастика».

Акробатическая комбинация с включением длинного кувырка с разбега и кувырка назад в упор, стоя ноги врозь (юноши). Гимнастическая комбинация на высокой перекладине, с включением элементов размахивания и соскока вперёд прогнувшись (юноши). Гимнастическая комбинация на параллельных брусьях, с включением двух кувырков вперёд с опорой на руки (юноши). Гимнастическая комбинация на гимнастическом бревне, с включением полушагата, стойки на колене с опорой на руки и отведением ноги назад (девушки). Черлидинг: композиция упражнений с построением пирамид, элементами степ-аэробики, акробатики и ритмической гимнастики (девушки).

Модуль «Лёгкая атлетика».

Техническая подготовка в беговых и прыжковых упражнениях: бег на короткие и длинные дистанции, прыжки в длину способами «прогнувшись» и «согнув ноги», прыжки в высоту способом «перешагивание». Техническая подготовка в метании спортивного снаряда с разбега на дальность.

Модуль «Зимние виды спорта».

Техническая подготовка в передвижении лыжными ходами по учебной дистанции: попеременный двухшажный ход, одновременный одношажный ход, способы перехода с одного лыжного хода на другой.

Модуль «Плавание».

Брасс: подводящие упражнения и плавание в полной координации. Повороты при плавании брассом.

Модуль «Спортивные игры».

Баскетбол. Техническая подготовка в игровых действиях: ведение, передачи, приёмы и броски мяча на месте, в прыжке, после ведения.

Волейбол. Техническая подготовка в игровых действиях: подачи мяча в разные зоны площадки соперника, приёмы и передачи на месте и в движении, удары и блокировка.

Футбол. Техническая подготовка в игровых действиях: ведение, приёмы и передачи, остановки и удары по мячу с места и в движении.

Совершенствование техники ранее разученных гимнастических и акробатических упражнений, упражнений лёгкой атлетики и зимних видов спорта, технических действий спортивных игр.

Модуль «Спорт».

Физическая подготовка к выполнению нормативов Комплекса ГТО с использованием средств базовой физической подготовки, видов спорта и оздоровительных систем физической культуры, национальных видов спорта, культурно-этнических игр.

Программа вариативного модуля «Базовая физическая подготовка».

Развитие силовых способностей.

Комплексы общеразвивающих и локально воздействующих упражнений, отягощённых весом собственного тела и с использованием дополнительных средств (гантелей, эспандера, набивных мячей, штанги и другого инвентаря). Комплексы упражнений на тренажёрных устройствах. Упражнения на гимнастических снарядах (брусьях, перекладинах, гимнастической стенке и других снарядах). Броски набивного мяча двумя и одной рукой из положений стоя и сидя (вверх, вперёд, назад, в стороны, снизу и сбоку, от груди, из-за головы). Прыжковые упражнения с дополнительным отягощением (напрыгивание и спрыгивание, прыжки через скакалку, многоскоки, прыжки через препятствия и другие упражнения). Бег с дополнительным отягощением (в горку и с горки, на короткие дистанции, эстафеты). Передвижения в висячем и упоре на руках. Лазанье (по канату, по гимнастической стенке с дополнительным отягощением). Переноска непредельных тяжестей (мальчики – сверстников способом на спине). Подвижные игры с силовой направленностью (импровизированный баскетбол с набивным мячом и другие игры).

Развитие скоростных способностей.

Бег на месте в максимальном темпе (в упоре о гимнастическую стенку и без упора). Челночный бег. Бег по разметкам с максимальным темпом. Повторный бег с максимальной скоростью и максимальной частотой шагов (10–15 м). Бег с ускорениями из разных исходных положений. Бег с максимальной скоростью и собиранием малых предметов, лежащих на полу и на разной высоте. Стартовые ускорения по дифференцированному сигналу. Метание малых мячей по движущимся мишеням (катящейся, раскачивающейся, летящей). Ловля теннисного мяча после отскока от пола, стены (правой и левой рукой). Передача теннисного мяча в парах правой (левой) рукой и попеременно. Ведение теннисного мяча ногами с ускорениями по прямой, по кругу, вокруг стоек. Прыжки через скакалку на месте и в движении с максимальной частотой прыжков. Преодоление полосы препятствий, включающей в себя: прыжки на разную высоту и длину, по разметкам, бег с максимальной скоростью в разных направлениях и с преодолением опор различной высоты и ширины, повороты, обегание различных предметов (легкоатлетических стоек, мячей, лежащих на полу или

подвешенных на высоте). Эстафеты и подвижные игры со скоростной направленностью. Технические действия из базовых видов спорта, выполняемые с максимальной скоростью движений.

Развитие выносливости.

Равномерный бег и передвижение на лыжах в режимах умеренной и большой интенсивности. Повторный бег и передвижение на лыжах в режимах максимальной и субмаксимальной интенсивности. Кроссовый бег и марш-бросок на лыжах.

Развитие координации движений.

Жонглирование большими (волейбольными) и малыми (теннисными) мячами. Жонглирование гимнастической палкой. Жонглирование волейбольным мячом головой. Метание малых и больших мячей в мишень (неподвижную и двигающуюся). Передвижения по возвышенной и наклонной, ограниченной по ширине опоре (без предмета и с предметом на голове). Упражнения в статическом равновесии. Упражнения в воспроизведении пространственной точности движений руками, ногами, туловищем. Упражнение на точность дифференцирования мышечных усилий. Подвижные и спортивные игры.

Развитие гибкости.

Комплексы общеразвивающих упражнений (активных и пассивных), выполняемых с большой амплитудой движений. Упражнения на растяжение и расслабление мышц. Специальные упражнения для развития подвижности суставов (полушпагат, шпагат, выкруты гимнастической палки).

Упражнения культурно-этнической направленности.

Сюжетно-образные и обрядовые игры. Технические действия национальных видов спорта.

Специальная физическая подготовка.

Модуль «Гимнастика».

Развитие гибкости. Наклоны туловища вперёд, назад, в стороны с возрастающей амплитудой движений в положении стоя, сидя, сидя ноги в стороны. Упражнения с гимнастической палкой (укороченной скакалкой) для развития подвижности плечевого сустава (выкруты). Комплексы общеразвивающих упражнений с повышенной амплитудой для плечевых, локтевых, тазобедренных и коленных суставов, для развития подвижности позвоночного столба. Комплексы активных и пассивных упражнений с большой амплитудой движений. Упражнения для развития подвижности суставов (полушпагат, шпагат, складка, мост).

Развитие координации движений. Прохождение усложнённой полосы препятствий, включающей быстрые кувырки (вперёд, назад), кувырки по

наклонной плоскости, преодоление препятствий прыжком с опорой на руку, безопорным прыжком, быстрым лазаньем. Броски теннисного мяча правой и левой рукой в подвижную и неподвижную мишень, с места и с разбега. Касание правой и левой ногой мишеней, подвешенных на разной высоте, с места и с разбега. Разнообразные прыжки через гимнастическую скакалку на месте и с продвижением. Прыжки на точность отталкивания и приземления.

Развитие силовых способностей. Подтягивание в висе и отжимание в упоре. Передвижения в висе и упоре на руках на перекладине (мальчики), подтягивание в висе стоя (лёжа) на низкой перекладине (девочки), отжимания в упоре лёжа с изменяющейся высотой опоры для рук и ног, отжимание в упоре на низких брусьях, поднимание ног в висе на гимнастической стенке до посильной высоты, из положения лёжа на гимнастическом козле (ноги зафиксированы) сгибание туловища с различной амплитудой движений (на животе и на спине), комплексы упражнений с гантелями с индивидуально подобранной массой (движения руками, повороты на месте, наклоны, подскоки со взмахом рук), метание набивного мяча из различных исходных положений, комплексы упражнений избирательного воздействия на отдельные мышечные группы (с увеличивающимся темпом движений без потери качества выполнения), элементы атлетической гимнастики (по типу «подкачки»), приседания на одной ноге «пистолетом» с опорой на руку для сохранения равновесия).

Развитие выносливости. Упражнения с неопредельными отягощениями, выполняемые в режиме умеренной интенсивности в сочетании с напряжением мышц и фиксацией положений тела. Повторное выполнение гимнастических упражнений с уменьшающимся интервалом отдыха (по типу «круговой тренировки»). Комплексы упражнений с отягощением, выполняемые в режиме непрерывного и интервального методов.

Модуль «Лёгкая атлетика».

Развитие выносливости. Бег с максимальной скоростью в режиме повторно-интервального метода. Бег по пересеченной местности (кроссовый бег). Гладкий бег с равномерной скоростью в разных зонах интенсивности. Повторный бег с препятствиями в максимальном темпе. Равномерный повторный бег с финальным ускорением (на разные дистанции). Равномерный бег с дополнительным отягощением в режиме «до отказа».

Развитие силовых способностей. Специальные прыжковые упражнения с дополнительным отягощением. Прыжки вверх с доставанием подвешенных предметов. Прыжки в полу приседе (на месте, с продвижением в разные стороны). Запрыгивание с последующим спрыгиванием. Прыжки в глубину по методу ударной тренировки. Прыжки в высоту с продвижением и

изменением направлений, поворотами вправо и влево, на правой, левой ноге и поочерёдно. Бег с препятствиями. Бег в горку, с дополнительным отягощением и без него. Комплексы упражнений с набивными мячами. Упражнения с локальным отягощением на мышечные группы. Комплексы силовых упражнений по методу круговой тренировки.

Развитие скоростных способностей. Бег на месте с максимальной скоростью и темпом с опорой на руки и без опоры. Максимальный бег в горку и с горки. Повторный бег на короткие дистанции с максимальной скоростью (по прямой, на повороте и со старта). Бег с максимальной скоростью «с ходу». Прыжки через скакалку в максимальном темпе. Ускорение, переходящее в многоскоки, и многоскоки, переходящие в бег с ускорением. Подвижные и спортивные игры, эстафеты.

Развитие координации движений. Специализированные комплексы упражнений на развитие координации (разрабатываются на основе учебного материала модулей «Гимнастика» и «Спортивные игры»).

Модуль «Зимние виды спорта».

Развитие выносливости. Передвижения на лыжах с равномерной скоростью в режимах умеренной, большой и субмаксимальной интенсивности, с соревновательной скоростью.

Развитие силовых способностей. Передвижение на лыжах по отлогому склону с дополнительным отягощением. Скоростной подъём ступающим и скользящим шагом, бегом, «лесенкой», «ёлочкой». Упражнения в «транспортировке».

Развитие координации. Упражнения в поворотах и спусках на лыжах, проезд через «ворота» и преодоление небольших трамплинов.

Модуль «Спортивные игры».

Баскетбол.

1) Развитие скоростных способностей. Ходьба и бег в различных направлениях с максимальной скоростью с внезапными остановками и выполнением различных заданий (например, прыжки вверх, назад, вправо, влево, приседания). Ускорения с изменением направления движения. Бег с максимальной частотой (темпом) шагов с опорой на руки и без опоры. Выпрыгивание вверх с доставанием ориентиров левой (правой) рукой. Челночный бег (чередование прохождения заданных отрезков дистанции лицом и спиной вперёд). Бег с максимальной скоростью с предварительным выполнением многоскоков. Передвижения с ускорениями и максимальной скоростью приставными шагами левым и правым боком. Ведение баскетбольного мяча с ускорением и максимальной скоростью. Прыжки вверх на обеих ногах и одной ногой с места и с разбега. Прыжки с поворотами

на точность приземления. Передача мяча двумя руками от груди в максимальном темпе при встречном беге в колоннах. Кувырки вперёд, назад, боком с последующим рывком на 3–5 м. Подвижные и спортивные игры, эстафеты.

2) Развитие силовых способностей. Комплексы упражнений с дополнительным отягощением на основные мышечные группы. Ходьба и прыжки в глубоком приседе. Прыжки на одной ноге и обеих ногах с продвижением вперед, по кругу, «змейкой», на месте с поворотом на 180° и 360°. Прыжки через скакалку в максимальном темпе на месте и с передвижением (с дополнительным отягощением и без него). Напрыгивание и спрыгивание с последующим ускорением. Многоскоки с последующим ускорением и ускорения с последующим выполнением многоскоков. Броски набивного мяча из различных исходных положений, с различной траекторией полёта одной рукой и обеими руками, стоя, сидя, в полу приседе.

3) Развитие выносливости. Повторный бег с максимальной скоростью с уменьшающимся интервалом отдыха. Гладкий бег по методу непрерывно-интервального упражнения. Гладкий бег в режиме большой и умеренной интенсивности. Игра в баскетбол с увеличивающимся объёмом времени игры.

4) Развитие координации движений. Броски баскетбольного мяча по неподвижной и подвижной мишени. Акробатические упражнения (двойные и тройные кувырки вперёд и назад). Бег с «тенью» (повторение движений партнёра). Бег по гимнастической скамейке, по гимнастическому бревну разной высоты. Прыжки по разметкам с изменяющейся амплитудой движений. Броски малого мяча в стену одной (обеими) руками с последующей его ловлей (обеими руками и одной рукой) после отскока от стены (от пола). Ведение мяча с изменяющейся по команде скоростью и направлением передвижения.

Футбол.

Развитие скоростных способностей. Старты из различных положений с последующим ускорением. Бег с максимальной скоростью по прямой, с остановками (по свистку, хлопку, заданному сигналу), с ускорениями, «рывками», изменением направления передвижения. Бег в максимальном темпе. Бег и ходьба спиной вперёд с изменением темпа и направления движения (по прямой, по кругу и «змейкой»). Бег с максимальной скоростью с поворотами на 180° и 360°. Прыжки через скакалку в максимальном темпе. Прыжки по разметкам на правой (левой) ноге, между стоек, спиной вперёд. Прыжки вверх на обеих ногах и одной ноге с продвижением вперёд. Удары по мячу в стенку в максимальном темпе. Ведение мяча с остановками и

ускорениями, «дриблинг» мяча с изменением направления движения. Кувырки вперёд, назад, боком с последующим рывком. Подвижные и спортивные игры, эстафеты.

Развитие силовых способностей. Комплексы упражнений с дополнительным отягощением на основные мышечные группы. Многоскоки через препятствия. Спрыгивание с возвышенной опоры с последующим ускорением, прыжком в длину и в высоту. Прыжки на обеих ногах с дополнительным отягощением (вперёд, назад, в приседе, с продвижением вперёд).

Развитие выносливости. Равномерный бег на средние и длинные дистанции. Повторные ускорения с уменьшающимся интервалом отдыха. Повторный бег на короткие дистанции с максимальной скоростью и уменьшающимся интервалом отдыха. Гладкий бег в режиме непрерывно-интервального метода. Передвижение на лыжах в режиме большой и умеренной интенсивности.

ПЛАНИРУЕМЫЕ РЕЗУЛЬТАТЫ ОСВОЕНИЯ ПРОГРАММЫ ПО ФИЗИЧЕСКОЙ КУЛЬТУРЕ НА УРОВНЕ ОСНОВНОГО ОБЩЕГО ОБРАЗОВАНИЯ

ЛИЧНОСТНЫЕ РЕЗУЛЬТАТЫ

В результате изучения физической культуры на уровне основного общего образования у обучающегося будут сформированы следующие **личностные результаты**:

готовность проявлять интерес к истории и развитию физической культуры и спорта в Российской Федерации, гордиться победами выдающихся отечественных спортсменов-олимпийцев;

готовность отстаивать символы Российской Федерации во время спортивных соревнований, уважать традиции и принципы современных Олимпийских игр и олимпийского движения;

готовность ориентироваться на моральные ценности и нормы межличностного взаимодействия при организации, планировании и проведении совместных занятий физической культурой и спортом, оздоровительных мероприятий в условиях активного отдыха и досуга;

готовность оценивать своё поведение и поступки во время проведения совместных занятий физической культурой, участия в спортивных мероприятиях и соревнованиях;

готовность оказывать первую медицинскую помощь при травмах и ушибах, соблюдать правила техники безопасности во время совместных занятий физической культурой и спортом;

стремление к физическому совершенствованию, формированию культуры движения и телосложения, самовыражению в избранном виде спорта;

готовность организовывать и проводить занятия физической культурой и спортом на основе научных представлений о закономерностях физического развития и физической подготовленности с учётом самостоятельных наблюдений за изменением их показателей;

осознание здоровья как базовой ценности человека, признание объективной необходимости в его укреплении и длительном сохранении посредством занятий физической культурой и спортом;

осознание необходимости ведения здорового образа жизни как средства профилактики пагубного влияния вредных привычек на физическое, психическое и социальное здоровье человека;

способность адаптироваться к стрессовым ситуациям, осуществлять профилактические мероприятия по регулированию эмоциональных

напряжений, активному восстановлению организма после значительных умственных и физических нагрузок;

готовность соблюдать правила безопасности во время занятий физической культурой и спортом, проводить гигиенические и профилактические мероприятия по организации мест занятий, выбору спортивного инвентаря и оборудования, спортивной одежды;

готовность соблюдать правила и требования к организации бивуака во время туристских походов, противостоять действиям и поступкам, приносящим вред окружающей среде;

освоение опыта взаимодействия со сверстниками, форм общения и поведения при выполнении учебных заданий на уроках физической культуры, игровой и соревновательной деятельности;

повышение компетентности в организации самостоятельных занятий физической культурой, планировании их содержания и направленности в зависимости от индивидуальных интересов и потребностей;

формирование представлений об основных понятиях и терминах физического воспитания и спортивной тренировки, умений руководствоваться ими в познавательной и практической деятельности, общении со сверстниками, публичных выступлениях и дискуссиях.

МЕТАПРЕДМЕТНЫЕ РЕЗУЛЬТАТЫ

В результате изучения физической культуры на уровне основного общего образования у обучающегося будут сформированы универсальные познавательные учебные действия, универсальные коммуникативные учебные действия, универсальные регулятивные учебные действия.

У обучающегося будут сформированы следующие **универсальные познавательные учебные действия:**

проводить сравнение соревновательных упражнений Олимпийских игр древности и современных Олимпийских игр, выявлять их общность и различия;

осмысливать Олимпийскую хартию как основополагающий документ современного олимпийского движения, приводить примеры её гуманистической направленности;

анализировать влияние занятий физической культурой и спортом на воспитание положительных качеств личности, устанавливать возможность профилактики вредных привычек;

характеризовать туристские походы как форму активного отдыха, выявлять их целевое предназначение в сохранении и укреплении здоровья,

руководствоваться требованиями техники безопасности во время передвижения по маршруту и организации бивуака;

устанавливать причинно-следственную связь между планированием режима дня и изменениями показателей работоспособности;

устанавливать связь негативного влияния нарушения осанки на состояние здоровья и выявлять причины нарушений, измерять индивидуальную форму и составлять комплексы упражнений по профилактике и коррекции выявляемых нарушений;

устанавливать причинно-следственную связь между уровнем развития физических качеств, состоянием здоровья и функциональными возможностями основных систем организма;

устанавливать причинно-следственную связь между качеством владения техникой физического упражнения и возможностью возникновения травм и ушибов во время самостоятельных занятий физической культурой и спортом;

устанавливать причинно-следственную связь между подготовкой мест занятий на открытых площадках и правилами предупреждения травматизма.

У обучающегося будут сформированы следующие **универсальные коммуникативные учебные действия**:

выбирать, анализировать и систематизировать информацию из разных источников об образцах техники выполнения разучиваемых упражнений, правилах планирования самостоятельных занятий физической и технической подготовкой;

вести наблюдения за развитием физических качеств, сравнивать их показатели с данными возрастно-половых стандартов, составлять планы занятий на основе определённых правил и регулировать нагрузку по частоте пульса и внешним признакам утомления;

описывать и анализировать технику разучиваемого упражнения, выделять фазы и элементы движений, подбирать подготовительные упражнения;

и планировать последовательность решения задач обучения, оценивать эффективность обучения посредством сравнения с эталонным образцом;

наблюдать, анализировать и контролировать технику выполнения физических упражнений другими обучающимися, сравнивать её с эталонным образцом, выявлять ошибки и предлагать способы их устранения;

изучать и коллективно обсуждать технику «иллюстративного образца» разучиваемого упражнения, рассматривать и моделировать появление ошибок, анализировать возможные причины их появления, выяснять способы их устранения.

У обучающегося будут сформированы следующие **универсальные регулятивные учебные действия**:

составлять и выполнять индивидуальные комплексы физических упражнений с разной функциональной направленностью, выявлять особенности их воздействия на состояние организма, развитие его резервных возможностей с помощью процедур контроля и функциональных проб;

составлять и выполнять акробатические и гимнастические комплексы упражнений, самостоятельно разучивать сложно-координированные упражнения на спортивных снарядах;

активно взаимодействовать в условиях учебной и игровой деятельности, ориентироваться на указания учителя и правила игры при возникновении конфликтных и нестандартных ситуаций, признавать своё право и право других на ошибку, право на её совместное исправление;

разучивать и выполнять технические действия в игровых видах спорта, активно взаимодействуют при совместных тактических действиях в защите и нападении, терпимо относится к ошибкам игроков своей команды и команды соперников;

организовывать оказание первой помощи при травмах и ушибах во время самостоятельных занятий физической культурой и спортом, применять способы и приёмы помощи в зависимости от характера и признаков полученной травмы.

ПРЕДМЕТНЫЕ РЕЗУЛЬТАТЫ

К концу обучения **в 5 классе** обучающийся научится:

выполнять требования безопасности на уроках физической культуры, на самостоятельных занятиях физическими упражнениями в условиях активного отдыха и досуга;

проводить измерение индивидуальной осанки и сравнивать её показатели со стандартами, составлять комплексы упражнений по коррекции и профилактике её нарушения, планировать их выполнение в режиме дня;

составлять дневник физической культуры и вести в нём наблюдение за показателями физического развития и физической подготовленности, планировать содержание и регулярность проведения самостоятельных занятий;

осуществлять профилактику утомления во время учебной деятельности, выполнять комплексы упражнений физкультминуток, дыхательной и зрительной гимнастики;

выполнять комплексы упражнений оздоровительной физической культуры на развитие гибкости, координации и формирование телосложения;
выполнять опорный прыжок с разбега способом «ноги врозь» (мальчики) и способом «напрыгивания с последующим спрыгиванием» (девочки);

выполнять упражнения в висах и упорах на низкой гимнастической перекладине (мальчики), в передвижениях по гимнастическому бревну ходьбой и приставным шагом с поворотами, подпрыгиванием на двух ногах на месте и с продвижением (девочки);

передвигаться по гимнастической стенке приставным шагом, лазать разноимённым способом вверх и по диагонали;

выполнять бег с равномерной скоростью с высокого старта по учебной дистанции;

демонстрировать технику прыжка в длину с разбега способом «согнув ноги»;

передвигаться на лыжах попеременным двухшажным ходом (для бесснежных районов – имитация передвижения);

тренироваться в упражнениях общефизической и специальной физической подготовки с учётом индивидуальных и возрастно-половых особенностей;

демонстрировать технические действия в спортивных играх:

баскетбол (ведение мяча с равномерной скоростью в разных направлениях, приём и передача мяча двумя руками от груди с места и в движении);

волейбол (приём и передача мяча двумя руками снизу и сверху с места и в движении, прямая нижняя подача);

футбол (ведение мяча с равномерной скоростью в разных направлениях, приём и передача мяча, удар по неподвижному мячу с небольшого разбега).

К концу обучения **в 6 классе** обучающийся научится:

характеризовать Олимпийские игры современности как международное культурное явление, роль Пьера де Кубертена в их историческом возрождении, обсуждать историю возникновения девиза, символики и ритуалов Олимпийских игр;

измерять индивидуальные показатели физических качеств, определять их соответствие возрастным нормам и подбирать упражнения для их направленного развития;

контролировать режимы физической нагрузки по частоте пульса и степени утомления организма по внешним признакам во время самостоятельных занятий физической подготовкой;

готовить места для самостоятельных занятий физической культурой и спортом в соответствии с правилами техники безопасности и гигиеническими требованиями;

отбирать упражнения оздоровительной физической культуры и составлять из них комплексы физкультурминуток и физкультпауз для оптимизации работоспособности и снятия мышечного утомления в режиме учебной деятельности;

составлять и выполнять акробатические комбинации из разученных упражнений, наблюдать и анализировать выполнение другими обучающимися, выявлять ошибки и предлагать способы устранения;

выполнять лазанье по канату в три приёма (мальчики), составлять и выполнять комбинацию на низком бревне из стилизованных общеразвивающих и сложно-координированных упражнений (девочки);

выполнять беговые упражнения с максимальным ускорением, использовать их в самостоятельных занятиях для развития быстроты и равномерный бег для развития общей выносливости;

выполнять прыжок в высоту с разбега способом «перешагивание», наблюдать и анализировать его выполнение другими обучающимися, сравнивая с заданным образцом, выявлять ошибки и предлагать способы устранения;

выполнять передвижение на лыжах одновременным одношажным ходом, наблюдать и анализировать его выполнение другими обучающимися, сравнивая с заданным образцом, выявлять ошибки и предлагать способы устранения (для бесснежных районов – имитация передвижения);

тренироваться в упражнениях общефизической и специальной физической подготовки с учётом индивидуальных и возрастно-половых особенностей;

выполнять правила и демонстрировать технические действия в спортивных играх:

баскетбол (технические действия без мяча, броски мяча двумя руками снизу и от груди с места, использование разученных технических действий в условиях игровой деятельности);

волейбол (приём и передача мяча двумя руками снизу и сверху в разные зоны площадки соперника, использование разученных технических действий в условиях игровой деятельности);

футбол (ведение мяча с разной скоростью передвижения, с ускорением в разных направлениях, удар по катящемуся мячу с разбега, использование разученных технических действий в условиях игровой деятельности).

К концу обучения **в 7 классе** обучающийся научится:

проводить анализ причин зарождения современного олимпийского движения, давать характеристику основным этапам его развития в СССР и современной России;

объяснять положительное влияние занятий физической культурой и спортом на воспитание личностных качеств современных обучающихся, приводить примеры из собственной жизни;

объяснять понятие «техника физических упражнений», руководствоваться правилами технической подготовки при самостоятельном обучении новым физическим упражнениям, проводить процедуры оценивания техники их выполнения;

составлять планы самостоятельных занятий физической и технической подготовкой, распределять их в недельном и месячном циклах учебного года, оценивать их оздоровительный эффект с помощью «индекса Кетле» и «ортостатической пробы» (по образцу);

выполнять лазанье по канату в два приёма (юноши) и простейшие акробатические пирамиды в парах и тройках (девушки);

составлять и самостоятельно разучивать комплекс степ-аэробики, включающий упражнения в ходьбе, прыжках, спрыгивании и запрыгивании с поворотами, разведением рук и ног (девушки);

выполнять стойку на голове с опорой на руки и включать её в акробатическую комбинацию из ранее освоенных упражнений (юноши);

выполнять беговые упражнения с преодолением препятствий способами «наступление» и «прыжковый бег», применять их в беге по пересечённой местности;

выполнять метание малого мяча на точность в неподвижную, качающуюся и катящуюся с разной скоростью мишень;

выполнять переход с передвижения попеременным двухшажным ходом на передвижение одновременным одношажным ходом и обратно во время прохождения учебной дистанции, наблюдать и анализировать его выполнение другими обучающимися, сравнивая с заданным образцом, выявлять ошибки и предлагать способы устранения (для бесснежных районов – имитация перехода);

тренироваться в упражнениях общефизической и специальной физической подготовки с учётом индивидуальных и возрастно-половых особенностей;

демонстрировать и использовать технические действия спортивных игр:

баскетбол (передача и ловля мяча после отскока от пола, броски мяча двумя руками снизу и от груди в движении, использование разученных технических действий в условиях игровой деятельности);

волейбол (передача мяча за голову на своей площадке и через сетку, использование разученных технических действий в условиях игровой деятельности);

футбол (средние и длинные передачи футбольного мяча, тактические действия при выполнении углового удара и вбрасывании мяча из-за боковой линии, использование разученных технических действий в условиях игровой деятельности).

К концу обучения **в 8 классе** обучающийся научится:

проводить анализ основных направлений развития физической культуры в Российской Федерации, характеризовать содержание основных форм их организации;

анализировать понятие «всестороннее и гармоничное физическое развитие», раскрывать критерии и приводить примеры, устанавливать связь с наследственными факторами и занятиями физической культурой и спортом;

проводить занятия оздоровительной гимнастикой по коррекции индивидуальной формы осанки и избыточной массы тела;

составлять планы занятия спортивной тренировкой, определять их целевое содержание в соответствии с индивидуальными показателями развития основных физических качеств;

выполнять гимнастическую комбинацию на гимнастическом бревне из ранее освоенных упражнений с добавлением элементов акробатики и ритмической гимнастики (девушки);

выполнять комбинацию на параллельных брусьях с включением упражнений в упоре на руках, кувырка вперед и соскока, наблюдать их выполнение другими обучающимися и сравнивать с заданным образцом, анализировать ошибки и причины их появления, находить способы устранения (юноши);

выполнять прыжок в длину с разбега способом «прогнувшись», наблюдать и анализировать технические особенности в выполнении другими обучающимися, выявлять ошибки и предлагать способы устранения;

выполнять тестовые задания комплекса ГТО в беговых и технических легкоатлетических дисциплинах в соответствии с установленными требованиями к их технике;

выполнять передвижение на лыжах одновременным бесшажным ходом, переход с попеременного двухшажного хода на одновременный бесшажный ход, преодоление естественных препятствий на лыжах широким шагом, перешагиванием, перелазанием (для бесснежных районов – имитация передвижения);

соблюдать правила безопасности в бассейне при выполнении плавательных упражнений;

выполнять прыжки в воду со стартовой тумбы;

выполнять технические элементы плавания кролем на груди в согласовании с дыханием;

тренироваться в упражнениях общефизической и специальной физической подготовки с учётом индивидуальных и возрастно-половых особенностей;

демонстрировать и использовать технические действия спортивных игр:

баскетбол (передача мяча одной рукой снизу и от плеча, бросок в корзину двумя и одной рукой в прыжке, тактические действия в защите и нападении, использование разученных технических и тактических действий в условиях игровой деятельности);

волейбол (прямой нападающий удар и индивидуальное блокирование мяча в прыжке с места, тактические действия в защите и нападении, использование разученных технических и тактических действий в условиях игровой деятельности);

футбол (удары по неподвижному, катящемуся и летящему мячу с разбега внутренней и внешней частью подъёма стопы, тактические действия игроков в нападении и защите, использование разученных технических и тактических действий в условиях игровой деятельности).

К концу обучения **в 9 классе** обучающийся научится:

отстаивать принципы здорового образа жизни, раскрывать эффективность его форм в профилактике вредных привычек, обосновывать пагубное влияние вредных привычек на здоровье человека, его социальную и производственную деятельность;

понимать пользу туристских подходов как формы организации здорового образа жизни, выполнять правила подготовки к пешим походам, требования безопасности при передвижении и организации бивуака;

объяснять понятие «профессионально-прикладная физическая культура»;

её целевое предназначение, связь с характером и особенностями профессиональной деятельности, понимать необходимость занятий профессионально-прикладной физической подготовкой обучающихся общеобразовательной организации;

использовать приёмы массажа и применять их в процессе самостоятельных занятий физической культурой и спортом, выполнять гигиенические требования к процедурам массажа;

измерять индивидуальные функциональные резервы организма с помощью проб Штанге, Генча, «задержки дыхания», использовать их для планирования индивидуальных занятий спортивной и профессионально-прикладной физической подготовкой;

определять характер травм и ушибов, встречающихся на самостоятельных занятиях физическими упражнениями и во время активного отдыха, применять способы оказания первой помощи;

составлять и выполнять комплексы упражнений из разученных акробатических упражнений с повышенными требованиями к технике их выполнения (юноши);

составлять и выполнять гимнастическую комбинацию на высокой перекладине из разученных упражнений, с включением элементов размахивания и соскока вперёд способом «прогнувшись» (юноши);

составлять и выполнять композицию упражнений черлидинга с построением пирамид, элементами степ-аэробики и акробатики (девушки);

составлять и выполнять комплекс ритмической гимнастики с включением элементов художественной гимнастики, упражнений на гибкость и равновесие (девушки);

совершенствовать технику беговых и прыжковых упражнений в процессе самостоятельных занятий технической подготовкой к выполнению нормативных требований комплекса ГТО;

совершенствовать технику передвижения лыжными ходами в процессе самостоятельных занятий технической подготовкой к выполнению нормативных требований комплекса ГТО;

соблюдать правила безопасности в бассейне при выполнении плавательных упражнений;

выполнять повороты кувырком, маятником;

выполнять технические элементы брассом в согласовании с дыханием;

совершенствовать технические действия в спортивных играх: баскетбол, волейбол, футбол, взаимодействовать с игроками своих команд в условиях игровой деятельности, при организации тактических действий в нападении и защите;

тренироваться в упражнениях общефизической и специальной физической подготовки с учётом индивидуальных и возрастно-половых особенностей.

ТЕМАТИЧЕСКОЕ ПЛАНИРОВАНИЕ

5 КЛАСС

№ п/п	Наименование разделов и тем программы	Количество часов			Электронные (цифровые) образовательные ресурсы
		Всего	Контрольные работы	Практические работы	
Раздел 1. Знания о физической культуре					
1.1	Знания о физической культуре	3	0	3	https://resh.edu.ru
Итого по разделу		3			
Раздел 2. Способы самостоятельной деятельности					
2.1	Способы самостоятельной деятельности	3	0	5	https://resh.edu.ru
Итого по разделу		3			
ФИЗИЧЕСКОЕ СОВЕРШЕНСТВОВАНИЕ					
Раздел 1. Физкультурно-оздоровительная деятельность					
1.1	Физкультурно-оздоровительная деятельность	4	0	3	https://resh.edu.ru
Итого по разделу		4			
Раздел 2. Спортивно-оздоровительная деятельность					
2.1	Лёгкая атлетика (модуль "Легкая атлетика")	10	1	9	https://resh.edu.ru
2.2	Гимнастика (модуль "Гимнастика")	8	0	8	https://resh.edu.ru
2.3	Баскетбол (модуль "Спортивные игры")	9	0	9	https://resh.edu.ru
2.4	Зимние виды спорта (модуль "Зимние	9	1	8	https://resh.edu.ru

	виды спорта")				
2.5	Спортивные игры. Волейбол (модуль "Спортивные игры")	9	0	9	https://resh.edu.ru
2.6	Спортивные игры. Футбол (модуль "Спортивные игры")	3	0	3	https://resh.edu.ru
2.7	Подготовка к выполнению нормативных требований комплекса ГТО (модуль "Спорт")	10	0	10	https://resh.edu.ru
Итого по разделу		58			
ОБЩЕЕ КОЛИЧЕСТВО ЧАСОВ ПО ПРОГРАММЕ		68	2	66	

6 КЛАСС

№ п/п	Наименование разделов и тем программы	Количество часов			Электронные (цифровые) образовательные ресурсы
		Всего	Контрольные работы	Практические работы	
Раздел 1. Знания о физической культуре					
1.1	Знания о физической культуре	3	0	3	https://resh.edu.ru
Итого по разделу		3			
Раздел 2. Способы самостоятельной деятельности					
2.1	Способы самостоятельной деятельности	5	0	5	https://resh.edu.ru
Итого по разделу		5			
ФИЗИЧЕСКОЕ СОВЕРШЕНСТВОВАНИЕ					
Раздел 1. Физкультурно-оздоровительная деятельность					
1.1	Физкультурно-оздоровительная деятельность	3	0	3	https://resh.edu.ru
Итого по разделу		3			
Раздел 2. Спортивно-оздоровительная деятельность					
2.1	Гимнастика (модуль "Гимнастика")	8	0	8	https://resh.edu.ru
2.2	Лёгкая атлетика (модуль "Легкая атлетика")	10	1	9	https://resh.edu.ru
2.3	Зимние виды спорта (модуль "Зимние виды спорта")	8	1	7	https://resh.edu.ru
2.4	Спортивные игры. Баскетбол (модуль "Спортивные игры")	9	0	9	https://resh.edu.ru

2.5	Спортивные игры. Волейбол (модуль "Спортивные игры")	9	0	9	https://resh.edu.ru
2.6	Спортивные игры. Футбол (модуль "Спортивные игры")	3	0	3	https://resh.edu.ru
2.7	Подготовка к выполнению нормативных требований комплекса ГТО (модуль "Спорт")	10	0	10	https://resh.edu.ru
Итого по разделу		57			
ОБЩЕЕ КОЛИЧЕСТВО ЧАСОВ ПО ПРОГРАММЕ		68	2	66	

7 КЛАСС

№ п/п	Наименование разделов и тем программы	Количество часов			Электронные (цифровые) образовательные ресурсы
		Всего	Контрольные работы	Практические работы	
Раздел 1. Знания о физической культуре					
1.1	Знания о физической культуре	3	0	3	https://resh.edu.ru
Итого по разделу		3			
Раздел 2. Способы самостоятельной деятельности					
2.1	Способы самостоятельной деятельности	5	0	5	https://resh.edu.ru
Итого по разделу		5			
ФИЗИЧЕСКОЕ СОВЕРШЕНСТВОВАНИЕ					
Раздел 1. Физкультурно-оздоровительная деятельность					
1.1	Физкультурно-оздоровительная деятельность	3	0	3	https://resh.edu.ru
Итого по разделу		3			
Раздел 2. Спортивно-оздоровительная деятельность					
2.1	Лёгкая атлетика (модуль "Легкая атлетика")	10	1	9	https://resh.edu.ru
2.2	Гимнастика (модуль "Гимнастика")	8	0	8	https://resh.edu.ru
2.3	Зимние виды спорта (модуль "Зимние виды спорта")	8	1	7	https://resh.edu.ru
2.4	Спортивные игры. Баскетбол (модуль "Спортивные игры")	8	0	8	https://resh.edu.ru

2.5	Спортивные игры. Волейбол (модуль "Спортивные игры")	10	0	10	https://resh.edu.ru
2.6	Спортивные игры. Футбол (модуль "Спортивные игры")	3	0	3	https://resh.edu.ru
2.7	Подготовка к выполнению нормативных требований комплекса ГТО (модуль "Спорт")	10	0	10	https://resh.edu.ru
Итого по разделу		57			
ОБЩЕЕ КОЛИЧЕСТВО ЧАСОВ ПО ПРОГРАММЕ		68	2	66	

8 КЛАСС

№ п/п	Наименование разделов и тем программы	Количество часов			Электронные (цифровые) образовательные ресурсы
		Всего	Контрольные работы	Практические работы	
Раздел 1. Знания о физической культуре					
1.1	Знания о физической культуре	3	0	3	https://resh.edu.ru
Итого по разделу		3			
Раздел 2. Способы самостоятельной деятельности					
2.1	Способы самостоятельной деятельности	5	0	5	https://resh.edu.ru
Итого по разделу		5			
ФИЗИЧЕСКОЕ СОВЕРШЕНСТВОВАНИЕ					
Раздел 1. Физкультурно-оздоровительная деятельность					
1.1	Физкультурно-оздоровительная деятельность	3	0	3	https://resh.edu.ru
Итого по разделу		3			
Раздел 2. Спортивно-оздоровительная деятельность					
2.1	Гимнастика (модуль "Гимнастика")	8	0	8	https://resh.edu.ru
2.2	Лёгкая атлетика (модуль "Легкая атлетика")	10	1	9	https://resh.edu.ru
2.3	Зимние виды спорта (модуль "Зимние виды спорта")	8	1	7	https://resh.edu.ru
2.4	Плавание (модуль "Плавание")	2	0	2	https://resh.edu.ru

2.5	Спортивные игры. Баскетбол (модуль "Спортивные игры")	8	0	8	https://resh.edu.ru
2.6	Спортивные игры. Волейбол (модуль "Спортивные игры")	8	0	8	https://resh.edu.ru
2.7	Спортивные игры. Футбол (модуль "Спортивные игры")	3	0	3	https://resh.edu.ru
2.8	Подготовка к выполнению нормативных требований комплекса ГТО (модуль "Спорт")	10	0	10	https://resh.edu.ru
Итого по разделу		57			
ОБЩЕЕ КОЛИЧЕСТВО ЧАСОВ ПО ПРОГРАММЕ		68	2	66	

9 КЛАСС

№ п/п	Наименование разделов и тем программы	Количество часов			Электронные (цифровые) образовательные ресурсы
		Всего	Контрольные работы	Практические работы	
Раздел 1. Знания о физической культуре					
1.1	Знания о физической культуре	3	0	3	https://resh.edu.ru
Итого по разделу		3			
Раздел 2. Способы самостоятельной деятельности					
2.1	Способы самостоятельной деятельности	5	0	5	https://resh.edu.ru
Итого по разделу		5			
ФИЗИЧЕСКОЕ СОВЕРШЕНСТВОВАНИЕ					
Раздел 1. Физкультурно-оздоровительная деятельность					
1.1	Физкультурно-оздоровительная деятельность	3	0	3	https://resh.edu.ru
Итого по разделу		3			
Раздел 2. Спортивно-оздоровительная деятельность					
2.1	Гимнастика (модуль "Гимнастика")	8	0	8	https://resh.edu.ru
2.2	Лёгкая атлетика (модуль "Легкая атлетика")	10	1	9	https://resh.edu.ru
2.3	Зимние виды спорта (модуль "Зимние виды спорта")	8	1	7	https://resh.edu.ru
2.4	Плавание (модуль "Плавание")	2	0	2	https://resh.edu.ru

2.5	Спортивные игры. Баскетбол (модуль "Спортивные игры")	8	0	8	https://resh.edu.ru
2.6	Спортивные игры. Волейбол (модуль "Спортивные игры")	8	0	8	https://resh.edu.ru
2.7	Спортивные игры. Футбол (модуль "Спортивные игры")	3	0	3	https://resh.edu.ru
2.8	Подготовка к выполнению нормативных требований комплекса ГТО (модуль "Спорт")	10	0	10	https://resh.edu.ru
Итого по разделу		57			
ОБЩЕЕ КОЛИЧЕСТВО ЧАСОВ ПО ПРОГРАММЕ		68	2	66	

ПОУРОЧНОЕ ПЛАНИРОВАНИЕ

5 КЛАСС

№ п/п	Тема урока	Количество часов			Электронные цифровые образовательные ресурсы
		Всего	Контрольные работы	Практические работы	
1	Физическая культура в основной школе	1	0	1	https://resh.edu.ru
2	Физическая культура и здоровый образ жизни человека	1	0	1	https://resh.edu.ru/
3	Возрождение Олимпийских игр				https://resh.edu.ru/
4	Олимпийские игры древности	1	0	1	https://resh.edu.ru/
5	Символика и ритуалы Олимпийских игр				https://resh.edu.ru/
6	Режим дня	1	0	1	https://resh.edu.ru/
7	Правила ТБ на уроках лёгкой атлетики.				https://resh.edu.ru/
8	Бег на короткие дистанции	1	0	1	https://resh.edu.ru/
9	Бег на длинные дистанции	1	0	1	https://resh.edu.ru/
10	Бег на 30 м. Эстафеты	1	0	1	https://resh.edu.ru/
11	Бег на 1000 м.	1	0	1	https://resh.edu.ru/
12	Челночный бег 3*10м. Эстафеты	1	0	1	https://resh.edu.ru/
13	Контрольная работа. Прыжок в длину с места толчком двумя ногами.	1	1	0	https://resh.edu.ru/
14	Метание мяча весом 150 г. Подвижные игры	1	0	1	https://resh.edu.ru/
15	Метание малого мяча в неподвижную мишень	1	0	1	https://resh.edu.ru/
16	Кросс на 2 км. Подводящие упражнения	1	0	1	https://resh.edu.ru/

17	Правила ТБ на уроках гимнастики.	1	0	1	https://resh.edu.ru/
18	Кувырок вперёд и назад в группировке	1	0	1	https://resh.edu.ru/
19	Кувырок вперёд ноги «скрестно»	1	0	1	https://resh.edu.ru/
20	Кувырок назад из стойки на лопатках	1	0	1	https://resh.edu.ru/
21	Опорные прыжки	1	0	1	https://resh.edu.ru/
22	Лазание по канату	1	0	1	https://resh.edu.ru/
23	Упражнения на гимнастической лестнице	1	0	1	https://resh.edu.ru/
24	Упражнения на гимнастической скамейке	1	0	1	https://resh.edu.ru/
25	Правила ТБ на уроках по баскетболу.	1	0	1	https://resh.edu.ru/
26	Техника передачи мяча	1	0	1	https://resh.edu.ru/
27	Техника ловли мяча	1	0	1	https://resh.edu.ru/
28	Ведение мяча стоя на месте	1	0	1	https://resh.edu.ru/
29	Ведение мяча в движении	1	0	1	https://resh.edu.ru/
30	Бросок баскетбольного мяча в корзину двумя руками от груди с места	1	0	1	https://resh.edu.ru/
31	Бросок баскетбольного мяча в корзину двумя руками от груди с места	1	0	1	https://resh.edu.ru/
32	Технические действия с мячом	1	0	1	https://resh.edu.ru/
33	Технические действия с мячом	1	0	1	https://resh.edu.ru/
34	Правила ТБ на уроках по лыжной подготовке.	1	0	1	https://resh.edu.ru/
35	Передвижение на лыжах попеременным одношажным ходом	1	0	1	https://resh.edu.ru/
36	Передвижение на лыжах попеременным двухшажным ходом	1	0	1	https://resh.edu.ru/

37	Контрольная работа. Передвижение на лыжах одновременным двухшажным ходом	1	1	0	https://resh.edu.ru/
38	Повороты на лыжах способом переступания	1	0	1	https://resh.edu.ru/
39	Подъём в горку на лыжах способом «лесенка»	1	0	1	https://resh.edu.ru/
40	Спуск на лыжах с пологого склона	1	0	1	https://resh.edu.ru/
41	Преодоление небольших препятствий при спуске с пологого склона.	1	0	1	https://resh.edu.ru/
42	Зимний фестиваль ГТО. (сдача норм ГТО с соблюдением правил и техники выполнения испытаний (тестов) 3 ступени.	1	0	1	https://resh.edu.ru/
43	Правила ТБ на уроках по волейболу.	1	0	1	https://resh.edu.ru/
44	Прямая нижняя подача мяча	1	0	1	https://resh.edu.ru/
45	Прямая нижняя подача мяча	1	0	1	https://resh.edu.ru/
46	Технические действия с мячом	1	0	1	https://resh.edu.ru/
47	Приём и передача мяча снизу	1	0	1	https://resh.edu.ru/
48	Приём и передача мяча снизу	1	0	1	https://resh.edu.ru/
49	Технические действия с мячом	1	0	1	https://resh.edu.ru/
50	Приём и передача мяча сверху	1	0	1	https://resh.edu.ru/
51	Приём и передача мяча сверху	1	0	1	https://resh.edu.ru/
52	Правила ТБ на уроках по футболу. Технические действия с футбольным мячом.	1	0	1	https://resh.edu.ru/
53	Ведение футбольного мяча «по прямой»	1	0	1	https://resh.edu.ru/

54	Ведение футбольного мяча «по кругу»	1	0	1	https://resh.edu.ru/
55	Правила ТБ на уроках при подготовке ГТО. ЗОЖ. Первая помощь при травмах.	1	0	1	https://resh.edu.ru/
56	Наблюдение за физическим развитием.	1	0	1	https://resh.edu.ru/
57	Организация и проведение самостоятельных занятий.	1	0	1	https://resh.edu.ru/
58	Определение состояния организма. Составление дневника по физической культуре.	1	0	1	https://resh.edu.ru/
59	История ВФСК ГТО и ГТО в наши дни. Правила выполнения спортивных нормативов 3 ступени. Физическая подготовка.	1	0	1	https://resh.edu.ru/
60	Правила и техника выполнения норматива комплекса ГТО: Бег на 30м. и 1000 м.	1	0	1	https://resh.edu.ru/
61	Правила и техника выполнения норматива комплекса ГТО: Кросс на 2 км. Подводящие упражнения	1	0	1	https://resh.edu.ru/
62	Правила и техника выполнения норматива комплекса ГТО: Подтягивание из виса на высокой перекладине – мальчики, девочки- на низкой перекладине. Сгибание и разгибание рук в упоре лежа на полу. Эстафеты	1	0	1	https://resh.edu.ru/
63	Правила и техника выполнения норматива комплекса ГТО: Наклон	1	0	1	https://resh.edu.ru/

	вперед из положения стоя на гимнастической скамье. Подвижные игры.				
64	Правила и техника выполнения норматива комплекса ГТО: Прыжок в длину с места толчком двумя ногами. Эстафеты	1	0	1	https://resh.edu.ru/
65	Правила и техника выполнения норматива комплекса ГТО: Поднимание туловища из положения лежа на спине. Подвижные игры	1	0	1	https://resh.edu.ru/
66	Правила и техника выполнения норматива комплекса ГТО: Метание мяча весом 150г. Подвижные игры	1	0	1	https://resh.edu.ru/
67	Правила и техника выполнения норматива комплекса ГТО: Челночный бег 3*10м. Эстафеты	1	0	1	https://resh.edu.ru/
68	Летний фестиваль ГТО. (сдача норм ГТО с соблюдением правил и техники выполнения испытаний (тестов) 3 ступени	1	0	1	https://resh.edu.ru/
ОБЩЕЕ КОЛИЧЕСТВО ЧАСОВ ПО ПРОГРАММЕ		68	2	66	

6 КЛАСС

№ п/п	Тема урока	Количество часов			Электронные цифровые образовательные ресурсы
		Всего	Контрольные работы	Практические работы	
1	Возрождение Олимпийских игр	1	0	1	https://resh.edu.ru
2	Символика и ритуалы Олимпийских игр	1	0	1	https://resh.edu.ru
3	История первых Олимпийских игр современности	1	0	1	https://resh.edu.ru
4	Составление дневника физической культуры	1	0	1	https://resh.edu.ru
5	Физическая подготовка человека	1	0	1	https://resh.edu.ru
6	Основные показатели физической нагрузки	1	0	1	https://resh.edu.ru
7	Составление плана самостоятельных занятий физической подготовкой	1	0	1	https://resh.edu.ru
8	Закаливающие процедуры с помощью воздушных и солнечных ванн, купания в естественных водоёмах	1	0	1	https://resh.edu.ru
9	Упражнения для коррекции телосложения	1	0	1	https://resh.edu.ru
10	Упражнения для профилактики нарушения зрения	1	0	1	https://resh.edu.ru
11	Упражнения для профилактики нарушений осанки	1	0	1	https://resh.edu.ru
12	Старт с опорой на одну руку с последующим ускорением	1	0	1	https://resh.edu.ru

13	Старт с опорой на одну руку с последующим ускорением	1	0	1	https://resh.edu.ru
14	Спринтерский бег	1	0	1	https://resh.edu.ru
15	Спринтерский бег	1	0	1	https://resh.edu.ru
16	Гладкий равномерный бег	1	0	1	https://resh.edu.ru
17	Гладкий равномерный бег	1	0	1	https://resh.edu.ru
18	Прыжковые упражнения: прыжок в высоту с разбега способом «перешагивание»	1	0	1	https://resh.edu.ru
19	Прыжковые упражнения: прыжок в высоту с разбега способом «перешагивание»	1	0	1	https://resh.edu.ru
20	Контрольная работа. Прыжковые упражнения в длину и высоту	1	1	0	https://resh.edu.ru
21	Метание малого мяча по движущейся мишени	1	0	1	https://resh.edu.ru
22	Акробатические комбинации	1	0	1	https://resh.edu.ru
23	Опорные прыжки через гимнастического козла	1	0	1	https://resh.edu.ru
24	Опорные прыжки через гимнастического козла	1	0	1	https://resh.edu.ru
25	Упражнения на низком гимнастическом бревне	1	0	1	https://resh.edu.ru
26	Упражнения на низком гимнастическом бревне	1	0	1	https://resh.edu.ru

27	Упражнения на невысокой гимнастической перекладине	1	0	1	https://resh.edu.ru
28	Лазание по канату в три приема	1	0	1	https://resh.edu.ru
29	Упражнения ритмической гимнастики	1	0	1	https://resh.edu.ru
30	Передвижение одновременным одношажным ходом	1	0	1	https://resh.edu.ru
31	Контрольная работа. Передвижение одновременным одношажным ходом	1	1	0	https://resh.edu.ru
32	Преодоление небольших трамплинов при спуске с пологого склона	1	0	1	https://resh.edu.ru
33	Преодоление небольших трамплинов при спуске с пологого склона	1	0	1	https://resh.edu.ru
34	Упражнения лыжной подготовки	1	0	1	https://resh.edu.ru
35	Упражнения лыжной подготовки		0	1	https://resh.edu.ru
36	Передвижения по учебной дистанции, повороты, спуски, торможение	1	0	1	https://resh.edu.ru
37	Передвижения по учебной дистанции, повороты, спуски, торможение	1	0	1	https://resh.edu.ru
38	Правила и техника выполнения норматива комплекса ГТО: Бег на лыжах 1 км или 2 км. Эстафеты	1	0	1	https://resh.edu.ru
39	Передвижение в стойке баскетболиста	1	0	1	https://resh.edu.ru
40	Передвижение в стойке баскетболиста	1	0	1	https://resh.edu.ru
41	Прыжки вверх толчком одной ногой	1	0	1	https://resh.edu.ru

42	Прыжки вверх толчком одной ногой	1	0	1	https://resh.edu.ru
43	Остановка двумя шагами и прыжком	1	0	1	https://resh.edu.ru
44	Остановка двумя шагами и прыжком	1	0	1	https://resh.edu.ru
45	Упражнения в ведении мяча	1	0	1	https://resh.edu.ru
46	Упражнения в ведении мяча	1	0	1	https://resh.edu.ru
47	Упражнения на передачу и броски мяча	1	0	1	https://resh.edu.ru
48	Игровая деятельность с использованием технических приёмов	1	0	1	https://resh.edu.ru
49	Приём мяча двумя руками снизу в разные зоны площадки	1	0	1	https://resh.edu.ru
50	Приём мяча двумя руками снизу в разные зоны площадки	1	0	1	https://resh.edu.ru
51	Передача мяча двумя руками снизу в разные зоны площадки	1	0	1	https://resh.edu.ru
52	Передача мяча двумя руками снизу в разные зоны площадки	1	0	1	https://resh.edu.ru
53	Игровая деятельность с использованием технических приёмов в подаче мяча	1	0	1	https://resh.edu.ru
54	Игровая деятельность с использованием технических приёмов в подаче мяча	1	0	1	https://resh.edu.ru
55	Игровая деятельность с использованием приёма мяча снизу и сверху	1	0	1	https://resh.edu.ru
56	Игровая деятельность с использованием технических приёмов передачи мяча	1	0	1	https://resh.edu.ru

	снизу и сверху				
57	Удар по катящемуся мячу с разбега	1	0	1	https://resh.edu.ru
58	Игровая деятельность с использованием технических приёмов остановки мяча	1	0	1	https://resh.edu.ru
59	Игровая деятельность с использованием технических приёмов обводки	1	0	1	https://resh.edu.ru
60	История ВФСК ГТО и ГТО в наши дни. Правила выполнения спортивных нормативов 3-4 ступени. Правила ТБ. Первая помощь при травмах	1	0	1	https://resh.edu.ru
61	Правила и техника выполнения норматива комплекса ГТО: Бег на 30м и 60м. Эстафеты	1	0	1	https://resh.edu.ru
62	Правила и техника выполнения норматива комплекса ГТО: Бег на 1000м и 1500м	1	0	1	https://resh.edu.ru
63	Правила и техника выполнения норматива комплекса ГТО: Подтягивание из виса на высокой перекладине – мальчики. Сгибание и разгибание рук в упоре лежа на полу. Эстафеты	1	0	1	https://resh.edu.ru
64	Правила и техника выполнения норматива комплекса ГТО: Подтягивание из виса лежа на низкой перекладине 90см. Эстафеты	1	0	1	https://resh.edu.ru
65	Правила и техника выполнения норматива комплекса ГТО: Наклон	1	0	1	https://resh.edu.ru

	вперед из положения стоя на гимнастической скамье. Подвижные игры				
66	Правила и техника выполнения норматива комплекса ГТО: Прыжок в длину с места толчком двумя ногами. Эстафеты	1	0	1	https://resh.edu.ru
67	Правила и техника выполнения норматива комплекса ГТО: Поднимание туловища из положения лежа на спине. Подвижные игры	1	0	1	https://resh.edu.ru
68	Правила и техника выполнения норматива комплекса ГТО: Челночный бег 3*10м. Эстафеты	1	0	1	https://resh.edu.ru
ОБЩЕЕ КОЛИЧЕСТВО ЧАСОВ ПО ПРОГРАММЕ		68	2	66	

7 КЛАСС

№ п/п	Тема урока	Количество часов			Электронные цифровые образовательные ресурсы
		Всего	Контрольные работы	Практические работы	
1	Истоки развития олимпизма в России	1	0	1	https://resh.edu.ru
2	Олимпийское движение в СССР и современной России	1	0	1	https://resh.edu.ru
3	Воспитание качеств личности на занятиях физической культурой и спортом	1	0	1	https://resh.edu.ru
4	Соблюдение правил техники безопасности и гигиены мест занятий физическими упражнениями	1	0	1	https://resh.edu.ru
5	Тактическая подготовка	1	0	1	https://resh.edu.ru
6	Способы и процедуры оценивания техники двигательных действий	1	0	1	https://resh.edu.ru
7	Планирование занятий технической подготовкой	1	0	1	https://resh.edu.ru
8	Оценивание оздоровительного эффекта занятий физической культурой	1	0	1	https://resh.edu.ru
9	Упражнения для коррекции телосложения	1	0	1	https://resh.edu.ru
10	Упражнения для профилактики нарушения осанки	1	0	1	https://resh.edu.ru

11	Упражнения для профилактики нарушения осанки	1	0	1	https://resh.edu.ru
12	Правила ТБ на уроках лёгкой атлетики. Преодоление препятствий наступанием	1	0	1	https://resh.edu.ru
13	Преодоление препятствий наступанием	1	0	1	https://resh.edu.ru
14	Преодоление препятствий прыжковым бегом	1	0	1	https://resh.edu.ru
15	Преодоление препятствий прыжковым бегом	1	0	1	https://resh.edu.ru
16	Эстафетный бег	1	0	1	https://resh.edu.ru
17	Эстафетный бег	1	0	1	https://resh.edu.ru
18	Прыжки с разбега в длину и в высоту	1	0	1	https://resh.edu.ru
19	Контрольная работа. Прыжки с разбега в длину и в высоту	1	1	0	https://resh.edu.ru
20	Метание малого мяча в катящуюся мишень	1	0	1	https://resh.edu.ru
21	Метание малого мяча в катящуюся мишень	1	0	1	https://resh.edu.ru
22	Правила ТБ на уроках гимнастики. Акробатические комбинации	1	0	1	https://resh.edu.ru
23	Стойка на голове с опорой на руки	1	0	1	https://resh.edu.ru
24	Стойка на голове с опорой на руки	1	0	1	https://resh.edu.ru
25	Комбинация на гимнастическом бревне	1	0	1	https://resh.edu.ru

26	Комбинация на низкой гимнастической перекладине	1	0	1	https://resh.edu.ru
27	Комбинация на низкой гимнастической перекладине	1	0	1	https://resh.edu.ru
28	Лазанье по канату в два приёма	1	0	1	https://resh.edu.ru
29	Лазанье по канату в два приёма	1	0	1	https://resh.edu.ru
30	Правила ТБ на уроках лыжной подготовки. Торможение на лыжах способом «упор»	1	0	1	https://resh.edu.ru
31	Торможение на лыжах способом «упор»	1	0	1	https://resh.edu.ru
32	Поворот упором при спуске с пологого склона	1	0	1	https://resh.edu.ru
33	Поворт упором при спуске с пологого склона	1	0	1	https://resh.edu.ru
34	Преодоление естественных препятствий на лыжах	1	0	1	https://resh.edu.ru
35	Контрольная работа. Переход с одного хода на другой во время прохождения учебной дистанции	1	1	0	https://resh.edu.ru
36	Спуски и подъёмы во время прохождения учебной дистанции	1	0	1	https://resh.edu.ru
37	Спуски и подъёмы во время прохождения учебной дистанции	1	0	1	https://resh.edu.ru
38	Правила и техника выполнения норматива комплекса ГТО: Бег на лыжах 2 км	1	0	1	https://resh.edu.ru

39	Правила ТБ на уроках по баскетболу. Передача мяча после отскока от пола	1	0	1	https://resh.edu.ru
40	Передача мяча после отскока от пола	1	0	1	https://resh.edu.ru
41	Ловля мяча после отскока от пола	1	0	1	https://resh.edu.ru
42	Ловля мяча после отскока от пола	1	0	1	https://resh.edu.ru
43	Бросок мяча в корзину двумя руками снизу после ведения	1	0	1	https://resh.edu.ru
44	Бросок мяча в корзину двумя руками снизу после ведения	1	0	1	https://resh.edu.ru
45	Бросок мяча в корзину двумя рукам от груди после ведения	1	0	1	https://resh.edu.ru
46	Игровая деятельность с использованием разученных технических приёмов	1	0	1	https://resh.edu.ru
47	Игровая деятельность с использованием разученных технических приёмов	1	0	1	https://resh.edu.ru
48	Правила ТБ на уроках по волейболу. Верхняя прямая подача мяча	1	0	1	https://resh.edu.ru
49	Верхняя прямая подача мяча	1	0	1	https://resh.edu.ru
50	Передача мяча через сетку двумя руками сверху	1	0	1	https://resh.edu.ru
51	Передача мяча через сетку двумя руками сверху	1	0	1	https://resh.edu.ru
52	Перевод мяча за голову	1	0	1	https://resh.edu.ru
53	Перевод мяча за голову	1	0	1	https://resh.edu.ru

54	Игровая деятельность с использованием разученных технических приёмов	1	0	1	https://resh.edu.ru
55	Игровая деятельность с использованием разученных технических приёмов	1	0	1	https://resh.edu.ru
56	Игровая деятельность с использованием разученных технических приёмов	1	0	1	https://resh.edu.ru
57	Правила ТБ на уроках по футболу. Средние и длинные передачи мяча по диагонали	1	0	1	https://resh.edu.ru
58	Тактические действия при вбрасывании мяча из-за боковой линии	1	0	1	https://resh.edu.ru
59	Игровая деятельность с использованием разученных технических приёмов	1	0	1	https://resh.edu.ru
60	История ВФСК ГТО, возрождение ГТО. Правила выполнения спортивных нормативов 4 ступени. Правила ТБ. Первая помощь при травмах	1	0	1	https://resh.edu.ru
61	Правила и техника выполнения норматива комплекса ГТО: Бег на 30м и 60м	1	0	1	https://resh.edu.ru
62	Правила и техника выполнения норматива комплекса ГТО: Бег на 1500м	1	0	1	https://resh.edu.ru
63	Правила и техника выполнения норматива комплекса ГТО: Подтягивание из виса на высокой перекладине – мальчишки. Сгибание и разгибание рук в упоре лежа на полу	1	0	1	https://resh.edu.ru
64	Правила и техника выполнения	1	0	1	https://resh.edu.ru

	норматива комплекса ГТО: Подтягивание из виса лежа на низкой перекладине 90см				
65	Правила и техника выполнения норматива комплекса ГТО: Наклон вперед из положения стоя на гимнастической скамье	1	0	1	https://resh.edu.ru
66	Правила и техника выполнения норматива комплекса ГТО: Прыжок в длину с места толчком двумя ногами	1	0	1	https://resh.edu.ru
67	Правила и техника выполнения норматива комплекса ГТО: Поднимание туловища из положения лежа на спине	1	0	1	https://resh.edu.ru
68	Правила и техника выполнения норматива комплекса ГТО: Челночный бег 3*10м	1	0	1	https://resh.edu.ru
ОБЩЕЕ КОЛИЧЕСТВО ЧАСОВ ПО ПРОГРАММЕ		68	2	66	

8 КЛАСС

№ п/п	Тема урока	Количество часов			Электронные цифровые образовательные ресурсы
		Всего	Контрольные работы	Практические работы	
1	Физическая культура в современном обществе	1	0	1	https://resh.edu.ru
2	Всестороннее и гармоничное физическое развитие	1	0	1	https://resh.edu.ru
3	Адаптивная и лечебная физическая культура	1	0	1	https://resh.edu.ru
4	Коррекция нарушения осанки	1	0	1	https://resh.edu.ru
5	Коррекция избыточной массы тела	1	0	1	https://resh.edu.ru
6	Правила проведения самостоятельных занятий при коррекции осанки и телосложения	1	0	1	https://resh.edu.ru
7	Составление планов для самостоятельных занятий	1	0	1	https://resh.edu.ru
8	Способы учёта индивидуальных особенностей	1	0	1	https://resh.edu.ru
9	Профилактика умственного перенапряжения	1	0	1	https://resh.edu.ru
10	Упражнения для профилактики утомления	1	0	1	https://resh.edu.ru
11	Дыхательная и зрительная гимнастика	1	0	1	https://resh.edu.ru

12	Бег на короткие дистанции	1	0	1	https://resh.edu.ru
13	Бег на средние дистанции	1	0	1	https://resh.edu.ru
14	Бег на длинные дистанции	1	0	1	https://resh.edu.ru
15	Бег на длинные дистанции	1	0	1	https://resh.edu.ru
16	Прыжки в длину с разбега	1	0	1	https://resh.edu.ru
17	Контрольная работа. Прыжки в длину с разбега	1	1	0	https://resh.edu.ru
18	Прыжок в длину с разбега способом «прогнувшись»	1	0	1	https://resh.edu.ru
19	Прыжок в длину с разбега способом «прогнувшись»	1	0	1	https://resh.edu.ru
20	Правила проведения соревнований по сдаче норм комплекса ГТО	1	0	1	https://resh.edu.ru
21	Самостоятельная подготовка к выполнению нормативных требований комплекса ГТО	1	0	1	https://resh.edu.ru
22	Акробатические комбинации	1	0	1	https://resh.edu.ru
23	Акробатические комбинации	1	0	1	https://resh.edu.ru
24	Гимнастическая комбинация на гимнастическом бревне	1	0	1	https://resh.edu.ru
25	Гимнастическая комбинация на гимнастическом бревне	1	0	1	https://resh.edu.ru
26	Гимнастическая комбинация на перекладине	1	0	1	https://resh.edu.ru

27	Гимнастическая комбинация на перекладине	1	0	1	https://resh.edu.ru
28	Гимнастическая комбинация на параллельных брусьях	1	0	1	https://resh.edu.ru
29	Вольные упражнения на базе ритмической гимнастики	1	0	1	https://resh.edu.ru
30	Техника передвижения на лыжах одновременным бесшажным ходом	1	0	1	https://resh.edu.ru
31	Техника передвижения на лыжах одновременным бесшажным ходом	1	0	1	https://resh.edu.ru
32	Способы преодоления естественных препятствий на лыжах	1	0	1	https://resh.edu.ru
33	Торможение боковым скольжением	1	0	1	https://resh.edu.ru
34	Торможение боковым скольжением	1	0	1	https://resh.edu.ru
35	Переход с одного лыжного хода на другой	1	0	1	https://resh.edu.ru
36	Переход с одного лыжного хода на другой	1	0	1	https://resh.edu.ru
37	Контрольная работа. Лыжная подготовка в передвижениях на лыжах, при спусках, подъёмах, торможении	1	1	0	https://resh.edu.ru
38	Правила и техника выполнения норматива комплекса ГТО: Бег на лыжах 2 км или 3 км	1	0	1	https://resh.edu.ru
39	Техника стартов при плавании кролем на груди и на спине	1	0	1	https://resh.edu.ru

40	Проплывание учебных дистанций	1	0	1	https://resh.edu.ru
41	Повороты с мячом на месте	1	0	1	https://resh.edu.ru
42	Повороты с мячом на месте	1	0	1	https://resh.edu.ru
43	Передача мяча одной рукой от плеча и снизу	1	0	1	https://resh.edu.ru
44	Передача мяча одной рукой от плеча и снизу	1	0	1	https://resh.edu.ru
45	Передача мяча одной рукой снизу	1	0	1	https://resh.edu.ru
46	Передача мяча одной рукой снизу	1	0	1	https://resh.edu.ru
47	Бросок мяча в корзину двумя руками в прыжке	1	0	1	https://resh.edu.ru
48	Бросок мяча в корзину двумя руками в прыжке	1	0	1	https://resh.edu.ru
49	Прямой нападающий удар	1	0	1	https://resh.edu.ru
50	Прямой нападающий удар	1	0	1	https://resh.edu.ru
51	Индивидуальное блокирование мяча в прыжке с места	1	0	1	https://resh.edu.ru
52	Тактические действия в защите	1	0	1	https://resh.edu.ru
53	Тактические действия в защите	1	0	1	https://resh.edu.ru
54	Тактические действия в нападении	1	0	1	https://resh.edu.ru
55	Тактические действия в нападении	1	0	1	https://resh.edu.ru

56	Игровая деятельность с использованием разученных технических приёмов	1	0	1	https://resh.edu.ru
57	Удар по мячу с разбега внутренней частью подъёма стопы	1	0	1	https://resh.edu.ru
58	Правила игры в мини-футбол	1	0	1	https://resh.edu.ru
59	Игровая деятельность по правилам классического футбола	1	0	1	https://resh.edu.ru
60	История ВФСК ГТО, возрождение ГТО. Правила выполнения спортивных нормативов 4-5 ступени. Правила ТБ. Первая помощь при травмах	1	0	1	https://resh.edu.ru
61	Правила и техника выполнения норматива комплекса ГТО: Бег на 30м и 60м.	1	0	1	https://resh.edu.ru
62	Правила и техника выполнения норматива комплекса ГТО: Бег на 1500м или 2000м	1	0	1	https://resh.edu.ru
63	Правила и техника выполнения норматива комплекса ГТО: Подтягивание из виса на высокой перекладине – мальчики. Сгибание и разгибание рук в упоре лежа на полу	1	0	1	https://resh.edu.ru
64	Правила и техника выполнения норматива комплекса ГТО: Подтягивание из виса лежа на низкой перекладине 90см	1	0	1	https://resh.edu.ru
65	Правила и техника выполнения норматива комплекса ГТО: Наклон	1	0	1	https://resh.edu.ru

	вперед из положения стоя на гимнастической скамье				
66	Правила и техника выполнения норматива комплекса ГТО: Прыжок в длину с места толчком двумя ногами	1	0	1	https://resh.edu.ru
67	Правила и техника выполнения норматива комплекса ГТО: Поднимание туловища из положения лежа на спине	1	0	1	https://resh.edu.ru
68	Правила и техника выполнения норматива комплекса ГТО: Челночный бег 3*10м	1	0	1	https://resh.edu.ru
ОБЩЕЕ КОЛИЧЕСТВО ЧАСОВ ПО ПРОГРАММЕ		68	2	66	

9 КЛАСС

№ п/п	Тема урока	Количество часов			Электронные цифровые образовательные ресурсы
		Всего	Контрольные работы	Практические работы	
1	Здоровье и здоровый образ жизни	1	0	1	https://resh.edu.ru
2	Туристские походы как форма активного отдыха	1	0	1	https://resh.edu.ru
3	Профессионально-прикладная физическая культура	1	0	1	https://resh.edu.ru
4	Восстановительный массаж	1	0	1	https://resh.edu.ru
5	Восстановительный массаж	1	0	1	https://resh.edu.ru
6	Банные процедуры	1	0	1	https://resh.edu.ru
7	Измерение функциональных резервов организма	1	0	1	https://resh.edu.ru
8	Оказание первой помощи во время самостоятельных занятий физическими упражнениями и активного отдыха	1	0	1	https://resh.edu.ru
9	Занятия физической культурой и режим питания	1	0	1	https://resh.edu.ru
10	Упражнения для снижения избыточной массы тела	1	0	1	https://resh.edu.ru
11	Мероприятия в режиме двигательной активности обучающихся	1	0	1	https://resh.edu.ru

12	Бег на короткие дистанции	1	0	1	https://resh.edu.ru
13	Бег на длинные дистанции	1	0	1	https://resh.edu.ru
14	Прыжки в длину «прогнувшись»	1	0	1	https://resh.edu.ru
15	Прыжки в длину «прогнувшись»	1	0	1	https://resh.edu.ru
16	Прыжки в длину «согнув ноги»	1	0	1	https://resh.edu.ru
17	Прыжки в длину «согнув ноги»	1	0	1	https://resh.edu.ru
18	Прыжки в высоту	1	0	1	https://resh.edu.ru
19	Контрольная работа. Прыжки в высоту	1	1	0	https://resh.edu.ru
20	Метание спортивного снаряда с разбега на дальность	1	0	1	https://resh.edu.ru
21	Метание спортивного снаряда с разбега на дальность	1	0	1	https://resh.edu.ru
22	Длинный кувырок с разбега	1	0	1	https://resh.edu.ru
23	Кувырок назад в упор	1	0	1	https://resh.edu.ru
24	Гимнастическая комбинация на высокой перекладине	1	0	1	https://resh.edu.ru
25	Гимнастическая комбинация на высокой перекладине	1	0	1	https://resh.edu.ru
26	Гимнастическая комбинация на параллельных брусьях	1	0	1	https://resh.edu.ru
27	Гимнастическая комбинация на параллельных брусьях	1	0	1	https://resh.edu.ru

28	Гимнастическая комбинация на гимнастическом бревне	1	0	1	https://resh.edu.ru
29	Гимнастическая комбинация на гимнастическом бревне	1	0	1	https://resh.edu.ru
30	Передвижение попеременным двухшажным ходом	1	0	1	https://resh.edu.ru
31	Передвижение попеременным двухшажным ходом	1	0	1	https://resh.edu.ru
32	Передвижение одновременным одношажным ходом	1	0	1	https://resh.edu.ru
33	Передвижение одновременным одношажным ходом	1	0	1	https://resh.edu.ru
34	Способы перехода с одного лыжного хода на другой	1	0	1	https://resh.edu.ru
35	Способы перехода с одного лыжного хода на другой	1	0	1	https://resh.edu.ru
36	Контрольная работа. Лыжная подготовка в передвижениях на лыжах, при спусках, подъёмах, торможении	1	1	0	https://resh.edu.ru
37	Лыжная подготовка в передвижениях на лыжах, при спусках, подъёмах, торможении	1	0	1	https://resh.edu.ru
38	Правила и техника выполнения норматива комплекса ГТО: Бег на лыжах 3 км или 5 км	1	0	1	https://resh.edu.ru
39	Плавание брассом	1	0	1	https://resh.edu.ru
40	Повороты при плавании брассом	1	0	1	https://resh.edu.ru

41	Ведение мяча	1	0	1	https://resh.edu.ru
42	Ведение мяча	1	0	1	https://resh.edu.ru
43	Передача мяча	1	0	1	https://resh.edu.ru
44	Передача мяча	1	0	1	https://resh.edu.ru
45	Приемы и броски мяча на месте	1	0	1	https://resh.edu.ru
46	Приемы и броски мяча на месте	1	0	1	https://resh.edu.ru
47	Приемы и броски мяча в прыжке	1	0	1	https://resh.edu.ru
48	Приемы и броски мяча после ведения	1	0	1	https://resh.edu.ru
49	Подачи мяча в разные зоны площадки соперника	1	0	1	https://resh.edu.ru
50	Подачи мяча в разные зоны площадки соперника	1	0	1	https://resh.edu.ru
51	Приёмы и передачи мяча на месте	1	0	1	https://resh.edu.ru
52	Приёмы и передачи мяча на месте	1	0	1	https://resh.edu.ru
53	Приёмы и передачи в движении	1	0	1	https://resh.edu.ru
54	Приёмы и передачи в движении	1	0	1	https://resh.edu.ru
55	Удары	1	0	1	https://resh.edu.ru
56	Блокировка	1	0	1	https://resh.edu.ru
57	Остановки и удары по мячу с места	1	0	1	https://resh.edu.ru

58	Остановки и удары по мячу в движении	1	0	1	https://resh.edu.ru
59	Остановки и удары по мячу в движении	1	0	1	https://resh.edu.ru
60	История ВФСК ГТО, возрождение ГТО. Правила выполнения спортивных нормативов 5-6 ступени. Правила ТБ. Первая помощь при травмах	1	0	1	https://resh.edu.ru
61	Правила и техника выполнения норматива комплекса ГТО: Бег на 30м, 60м или 100м	1	0	1	https://resh.edu.ru
62	Правила и техника выполнения норматива комплекса ГТО: Бег на 2000м или 3000м	1	0	1	https://resh.edu.ru
63	Правила и техника выполнения норматива комплекса ГТО: Подтягивание из виса лежа на низкой перекладине 90см	1	0	1	https://resh.edu.ru
64	Правила и техника выполнения норматива комплекса ГТО: Наклон вперед из положения стоя на гимнастической скамье	1	0	1	https://resh.edu.ru
65	Правила и техника выполнения норматива комплекса ГТО: Прыжок в длину с места толчком двумя ногами	1	0	1	https://resh.edu.ru
66	Правила и техника выполнения норматива комплекса ГТО: Поднимание туловища из положения лежа на спине	1	0	1	https://resh.edu.ru
67	Правила и техника выполнения норматива комплекса ГТО: Метание мяча	1	0	1	https://resh.edu.ru

	весом 150г, 500г(д), 700г(ю)				
68	Правила и техника выполнения норматива комплекса ГТО: Челночный бег 3*10м	1	0	1	https://resh.edu.ru
ОБЩЕЕ КОЛИЧЕСТВО ЧАСОВ ПО ПРОГРАММЕ		68	2	66	

**УЧЕБНО-МЕТОДИЧЕСКОЕ ОБЕСПЕЧЕНИЕ
ОБРАЗОВАТЕЛЬНОГО ПРОЦЕССА
ОБЯЗАТЕЛЬНЫЕ УЧЕБНЫЕ МАТЕРИАЛЫ ДЛЯ УЧЕНИКА**

М. Я. Виленский, И. М. Туревский, Т. Ю. Торочкова под редакцией М. Я. Виленского. Физическая культура. 5-7 классы.

В. И. Лях. Физическая культура. 8-9 классы.

МЕТОДИЧЕСКИЕ МАТЕРИАЛЫ ДЛЯ УЧИТЕЛЯ

Учебно-методический комплект по физической культуре для 5-7 классов:

- Учебное пособие
- Методическое пособие

М. Я. Виленский, И. М. Туревский, Т. Ю. Торочкова под редакцией М. Я. Виленского. Физическая культура. 5-7 классы.

В. И. Лях. Физическая культура. 8-9 классы.

ЦИФРОВЫЕ ОБРАЗОВАТЕЛЬНЫЕ РЕСУРСЫ И РЕСУРСЫ СЕТИ

ИНТЕРНЕТ

<https://resh.edu.ru>

Формы учета рабочей программы воспитания

Реализация школьными педагогами воспитательного потенциала урока предполагает следующее:

- организацию работы с детьми как в офлайн, так и онлайн формате;
- установление доверительных отношений между учителем и его учениками, способствующих позитивному восприятию учащимися требований и просьб учителя, привлечению их внимания к обсуждаемой на уроке информации, активизации их познавательной деятельности;

- побуждение школьников соблюдать на уроке общепринятые нормы поведения, правила общения со старшими (учителями) и сверстниками (школьниками), принципы учебной дисциплины и самоорганизации, согласно Устава школы, Правилам внутреннего распорядка школы;

- использование воспитательных возможностей содержания учебного предмета через демонстрацию детям примеров ответственного, гражданского поведения, проявления человеколюбия и добросердечности, через подбор соответствующих текстов для чтения, задач для решения, кейсов и дискуссий;

- применение на уроке интерактивных форм работы учащихся: интеллектуальных игр викторины, тестирование, кейсы, стимулирующих познавательную мотивацию школьников; дискуссий, которые дают учащимся возможность приобрести опыт ведения конструктивного диалога; групповой работы или работы в парах, которые учат школьников командной работе и взаимодействию с другими детьми;

- применение различных форм урока: олимпиады, занимательные уроки и пятиминутки, урок - деловая игра, урок – путешествие, урок мастер-класс, урок-исследование и др. Учебно-развлекательные мероприятия (конкурс-игра «Предметный кроссворд», турнир «Своя игра», викторины, литературная композиция, конкурс газет и рисунков, экскурсия и др.);

- включение в урок игровых процедур, которые помогают поддержать мотивацию детей к получению знаний, налаживанию позитивных межличностных отношений в классе, помогают установлению доброжелательной атмосферы во время урока; интеллектуальных игр, стимулирующих познавательную мотивацию школьников. Применение технологии геймификации: квесты, игра-провокация, игра-эксперимент, игра-демонстрация, игра-соревнование;

- организация шефства мотивированных и эрудированных учащихся над их неуспевающими одноклассниками, дающего школьникам социально значимый опыт сотрудничества и взаимной помощи;

- инициирование и поддержка исследовательской деятельности школьников в рамках реализации ими индивидуальных и групповых исследовательских проектов, помогает приобрести навык самостоятельного решения теоретической проблемы, оформления собственных идей, навык уважительного отношения к чужим идеям, оформленным в работах других исследователей, навык публичного выступления перед аудиторией, аргументирования и отстаивания своей точки зрения;

- создание гибкой и открытой среды обучения и воспитания с использованием гаджетов, открытых образовательных ресурсов, систем управления позволяет создать условия для реализации провозглашенных ЮНЕСКО ведущих принципов образования XXI века: «образование для всех», «образование через всю жизнь», образование «всегда, везде и в любое время». У обучающихся развиваются навыки сотрудничества, коммуникации, социальной ответственности, способность критически мыслить, оперативно и качественно решать проблемы; воспитывается ценностное отношение к миру.

Министерство Просвещения Российской Федерации
Министерство образования и науки Удмуртской Республики
Управление образования Администрации города Воткинска Удмуртской Республики
Муниципальное бюджетное общеобразовательное учреждение
«Средняя общеобразовательная школа №17 имени 174-го
отдельного истребительного противотанкового артиллерийского дивизиона
имени Комсомола Удмуртии города Воткинска Удмуртской Республики»

РАССМОТРЕНО

Протокол ШМО №1 от
30.08.2024 г

СОГЛАСОВАНО

Протокол Методсовета
№1 от 30.08.2024 г.

УТВЕРЖДЕНО

Приказом директора
№ 105-ос от 30.08.2024

РАБОЧАЯ ПРОГРАММА

учебного предмета «Химия» (базовый уровень)

основное общее образование

8-9 класс

Составитель:

(ID 750022) Воронцова С.В.

г. Воткинск. 2024г

ПОЯСНИТЕЛЬНАЯ ЗАПИСКА

Программа по химии на уровне основного общего образования составлена на основе требований к результатам освоения основной образовательной программы основного общего образования, представленных в ФГОС ООО, а также на основе федеральной рабочей программы воспитания и с учётом концепции преподавания учебного предмета «Химия» в образовательных организациях Российской Федерации.

Программа по химии даёт представление о целях, общей стратегии обучения, воспитания и развития обучающихся средствами учебного предмета, устанавливает обязательное предметное содержание, предусматривает распределение его по классам и структурирование по разделам и темам программы по химии, определяет количественные и качественные характеристики содержания, рекомендуемую последовательность изучения химии с учётом межпредметных и внутрипредметных связей, логики учебного процесса, возрастных особенностей обучающихся, определяет возможности предмета для реализации требований к результатам освоения основной образовательной программы на уровне основного общего образования, а также требований к результатам обучения химии на уровне целей изучения предмета и основных видов учебно-познавательной деятельности обучающегося по освоению учебного содержания.

Знание химии служит основой для формирования мировоззрения обучающегося, его представлений о материальном единстве мира, важную роль играют формируемые химией представления о взаимопревращениях энергии и об эволюции веществ в природе, о путях решения глобальных проблем устойчивого развития человечества – сырьевой, энергетической, пищевой и экологической безопасности, проблем здравоохранения.

Изучение химии:

способствует реализации возможностей для саморазвития и формирования культуры личности, её общей и функциональной грамотности;

вносит вклад в формирование мышления и творческих способностей обучающихся, навыков их самостоятельной учебной деятельности, экспериментальных и исследовательских умений, необходимых как в повседневной жизни, так и в профессиональной деятельности;

знакомит со спецификой научного мышления, закладывает основы целостного взгляда на единство природы и человека, является ответственным этапом в формировании естественно-научной грамотности обучающихся;

способствует формированию ценностного отношения к естественно-научным знаниям, к природе, к человеку, вносит свой вклад в экологическое образование обучающихся.

Данные направления в обучении химии обеспечиваются спецификой содержания учебного предмета, который является педагогически адаптированным отражением базовой науки химии на определённом этапе её развития.

Курс химии на уровне основного общего образования ориентирован на освоение обучающимися системы первоначальных понятий химии, основ неорганической химии и некоторых отдельных значимых понятий органической химии.

Структура содержания программы по химии сформирована на основе системного подхода к её изучению. Содержание складывается из системы понятий о химическом элементе и веществе и системы понятий о химической реакции. Обе эти системы структурно организованы по принципу последовательного развития знаний на основе теоретических представлений разного уровня:

- атомно-молекулярного учения как основы всего естествознания;
- Периодического закона Д. И. Менделеева как основного закона химии;
- учения о строении атома и химической связи;
- представлений об электролитической диссоциации веществ в растворах.

Теоретические знания рассматриваются на основе эмпирически полученных и осмысленных фактов, развиваются последовательно от одного уровня к другому, выполняя функции объяснения и прогнозирования свойств, строения и возможностей практического применения и получения изучаемых веществ.

Освоение программы по химии способствует формированию представления о химической составляющей научной картины мира в логике её системной природы, ценностного отношения к научному знанию и методам познания в науке. Изучение химии происходит с привлечением знаний из ранее изученных учебных предметов: «Окружающий мир», «Биология. 5–7 классы» и «Физика. 7 класс».

При изучении химии происходит формирование знаний основ химической науки как области современного естествознания, практической деятельности человека и как одного из компонентов мировой культуры. Задача учебного предмета состоит в формировании системы химических знаний — важнейших фактов, понятий, законов и теоретических положений, доступных обобщений мировоззренческого характера, языка науки, в приобщении к научным методам познания при изучении веществ и химических реакций, в формировании и развитии познавательных умений и их применении в учебно-познавательной и учебно-исследовательской деятельности, освоении правил безопасного обращения с веществами в повседневной жизни.

При изучении химии на уровне основного общего образования важное значение приобрели такие цели, как:

- формирование интеллектуально развитой личности, готовой к самообразованию, сотрудничеству, самостоятельному принятию решений, способной адаптироваться к быстро меняющимся условиям жизни;
- направленность обучения на систематическое приобщение обучающихся к самостоятельной познавательной деятельности, научным методам познания, формирующим мотивацию и развитие способностей к химии;
- обеспечение условий, способствующих приобретению обучающимися опыта разнообразной деятельности, познания и самопознания, ключевых навыков (ключевых компетенций), имеющих универсальное значение для различных видов деятельности;
- формирование общей функциональной и естественно-научной грамотности, в том числе умений объяснять и оценивать явления окружающего мира, используя знания и

опыт, полученные при изучении химии, применять их при решении проблем в повседневной жизни и трудовой деятельности;

– формирование у обучающихся гуманистических отношений, понимания ценности химических знаний для выработки экологически целесообразного поведения в быту и трудовой деятельности в целях сохранения своего здоровья и окружающей природной среды;

– развитие мотивации к обучению, способностей к самоконтролю и самовоспитанию на основе усвоения общечеловеческих ценностей, готовности к осознанному выбору профиля и направленности дальнейшего обучения.

Общее число часов, отведённых для изучения химии на уровне основного общего образования, составляет 136 часов: в 8 классе – 68 часов (2 часа в неделю), в 9 классе – 68 часов (2 часа в неделю).

СОДЕРЖАНИЕ ОБУЧЕНИЯ

8 КЛАСС

Первоначальные химические понятия

Предмет химии. Роль химии в жизни человека. Химия в системе наук. Тела и вещества. Физические свойства веществ. Агрегатное состояние веществ. Понятие о методах познания в химии. Чистые вещества и смеси. Способы разделения смесей.

Атомы и молекулы. Химические элементы. Символы химических элементов. Простые и сложные вещества. Атомно-молекулярное учение.

Химическая формула. Валентность атомов химических элементов. Закон постоянства состава веществ. Относительная атомная масса. Относительная молекулярная масса. Массовая доля химического элемента в соединении.

Количество вещества. Моль. Молярная масса. Взаимосвязь количества, массы и числа структурных единиц вещества. Расчёты по формулам химических соединений.

Физические и химические явления. Химическая реакция и её признаки. Закон сохранения массы веществ. Химические уравнения. Классификация химических реакций (соединения, разложения, замещения, обмена).

Химический эксперимент:

знакомство с химической посудой, правилами работы в лаборатории и приёмами обращения с лабораторным оборудованием, изучение и описание физических свойств образцов неорганических веществ, наблюдение физических (плавление воска, таяние льда, растирание сахара в ступке, кипение и конденсация воды) и химических (горение свечи, прокаливание медной проволоки, взаимодействие мела с кислотой) явлений, наблюдение и описание признаков протекания химических реакций (разложение сахара, взаимодействие серной кислоты с хлоридом бария, разложение гидроксида меди (II) при нагревании, взаимодействие железа с раствором соли меди (II), изучение способов разделения смесей: с помощью магнита, фильтрование, выпаривание, дистилляция, хроматография, проведение очистки поваренной соли, наблюдение и описание

результатов проведения опыта, иллюстрирующего закон сохранения массы, создание моделей молекул (шаростержневых).

Важнейшие представители неорганических веществ

Воздух – смесь газов. Состав воздуха. Кислород – элемент и простое вещество. Нахождение кислорода в природе, физические и химические свойства (реакции горения). Оксиды. Применение кислорода. Способы получения кислорода в лаборатории и промышленности. Круговорот кислорода в природе. Озон – аллотропная модификация кислорода.

Тепловой эффект химической реакции, термохимические уравнения, экзо- и эндотермические реакции. Топливо: уголь и метан. Загрязнение воздуха, усиление парникового эффекта, разрушение озонового слоя.

Водород – элемент и простое вещество. Нахождение водорода в природе, физические и химические свойства, применение, способы получения. Кислоты и соли.

Молярный объём газов. Расчёты по химическим уравнениям.

Физические свойства воды. Вода как растворитель. Растворы. Насыщенные и ненасыщенные растворы. Растворимость веществ в воде. Массовая доля вещества в растворе. Химические свойства воды. Основания. Роль растворов в природе и в жизни человека. Круговорот воды в природе. Загрязнение природных вод. Охрана и очистка природных вод.

Классификация неорганических соединений. Оксиды. Классификация оксидов: солеобразующие (основные, кислотные, амфотерные) и несолеобразующие. Номенклатура оксидов. Физические и химические свойства оксидов. Получение оксидов.

Основания. Классификация оснований: щёлочи и нерастворимые основания. Номенклатура оснований. Физические и химические свойства оснований. Получение оснований.

Кислоты. Классификация кислот. Номенклатура кислот. Физические и химические свойства кислот. Ряд активности металлов Н. Н. Бекетова. Получение кислот.

Соли. Номенклатура солей. Физические и химические свойства солей. Получение солей.

Генетическая связь между классами неорганических соединений.

Химический эксперимент:

качественное определение содержания кислорода в воздухе, получение, собирание, распознавание и изучение свойств кислорода, наблюдение взаимодействия веществ с кислородом и условия возникновения и прекращения горения (пожара), ознакомление с образцами оксидов и описание их свойств, получение, собирание, распознавание и изучение свойств водорода (горение), взаимодействие водорода с оксидом меди (II) (возможно использование видеоматериалов), наблюдение образцов веществ количеством 1 моль, исследование особенностей растворения веществ с различной растворимостью, приготовление растворов с определённой массовой долей растворённого вещества,

взаимодействие воды с металлами (натрием и кальцием) (возможно использование видеоматериалов), исследование образцов неорганических веществ различных классов, наблюдение изменения окраски индикаторов в растворах кислот и щелочей, изучение взаимодействия оксида меди (II) с раствором серной кислоты, кислот с металлами, реакций нейтрализации, получение нерастворимых оснований, вытеснение одного металла другим из раствора соли, решение экспериментальных задач по теме «Важнейшие классы неорганических соединений».

Периодический закон и Периодическая система химических элементов Д. И. Менделеева. Строение атомов. Химическая связь. Окислительно-восстановительные реакции

Первые попытки классификации химических элементов. Понятие о группах сходных элементов (щелочные и щелочноземельные металлы, галогены, инертные газы). Элементы, которые образуют амфотерные оксиды и гидроксиды.

Периодический закон. Периодическая система химических элементов Д. И. Менделеева. Короткопериодная и длиннопериодная формы Периодической системы химических элементов Д. И. Менделеева. Периоды и группы. Физический смысл порядкового номера, номеров периода и группы элемента.

Строение атомов. Состав атомных ядер. Изотопы. Электроны. Строение электронных оболочек атомов первых 20 химических элементов Периодической системы Д. И. Менделеева. Характеристика химического элемента по его положению в Периодической системе Д. И. Менделеева.

Закономерности изменения радиуса атомов химических элементов, металлических и неметаллических свойств по группам и периодам.

Значение Периодического закона и Периодической системы химических элементов для развития науки и практики. Д. И. Менделеев – учёный и гражданин.

Химическая связь. Ковалентная (полярная и неполярная) связь. Электроотрицательность химических элементов. Ионная связь.

Степень окисления. Окислительно-восстановительные реакции. Процессы окисления и восстановления. Окислители и восстановители.

Химический эксперимент:

изучение образцов веществ металлов и неметаллов, взаимодействие гидроксида цинка с растворами кислот и щелочей, проведение опытов, иллюстрирующих примеры окислительно-восстановительных реакций (горение, реакции разложения, соединения).

Межпредметные связи

Реализация межпредметных связей при изучении химии в 8 классе осуществляется через использование как общих естественно-научных понятий, так и понятий, являющихся системными для отдельных предметов естественно-научного цикла.

Общие естественно-научные понятия: научный факт, гипотеза, теория, закон, анализ, синтез, классификация, периодичность, наблюдение, эксперимент, моделирование, измерение, модель, явление.

Физика: материя, атом, электрон, протон, нейтрон, ион, нуклид, изотопы, радиоактивность, молекула, электрический заряд, вещество, тело, объём, агрегатное состояние вещества, газ, физические величины, единицы измерения, космос, планеты, звёзды, Солнце.

Биология: фотосинтез, дыхание, биосфера.

География: атмосфера, гидросфера, минералы, горные породы, полезные ископаемые, топливо, водные ресурсы.

9 КЛАСС

Вещество и химическая реакция

Периодический закон. Периодическая система химических элементов Д. И. Менделеева. Строение атомов. Закономерности в изменении свойств химических элементов первых трёх периодов, калия, кальция и их соединений в соответствии с положением элементов в Периодической системе и строением их атомов.

Строение вещества: виды химической связи. Типы кристаллических решёток, зависимость свойств вещества от типа кристаллической решётки и вида химической связи.

Классификация и номенклатура неорганических веществ. Химические свойства веществ, относящихся к различным классам неорганических соединений, генетическая связь неорганических веществ.

Классификация химических реакций по различным признакам (по числу и составу участвующих в реакции веществ, по тепловому эффекту, по изменению степеней окисления химических элементов, по обратимости, по участию катализатора). Экзо- и эндотермические реакции, термохимические уравнения.

Понятие о скорости химической реакции. Понятие об обратимых и необратимых химических реакциях. Понятие о гомогенных и гетерогенных реакциях. Понятие о катализе. Понятие о химическом равновесии. Факторы, влияющие на скорость химической реакции и положение химического равновесия.

Окислительно-восстановительные реакции, электронный баланс окислительно-восстановительной реакции. Составление уравнений окислительно-восстановительных реакций с использованием метода электронного баланса.

Теория электролитической диссоциации. Электролиты и неэлектролиты. Катионы, анионы. Механизм диссоциации веществ с различными видами химической связи. Степень диссоциации. Сильные и слабые электролиты.

Реакции ионного обмена. Условия протекания реакций ионного обмена, полные и сокращённые ионные уравнения реакций. Свойства кислот, оснований и солей в свете

представлений об электролитической диссоциации. Качественные реакции на ионы. Понятие о гидролизе солей.

Химический эксперимент:

ознакомление с моделями кристаллических решёток неорганических веществ – металлов и неметаллов (графита и алмаза), сложных веществ (хлорида натрия), исследование зависимости скорости химической реакции от воздействия различных факторов, исследование электропроводности растворов веществ, процесса диссоциации кислот, щелочей и солей (возможно использование видео материалов), проведение опытов, иллюстрирующих признаки протекания реакций ионного обмена (образование осадка, выделение газа, образование воды), опытов, иллюстрирующих примеры окислительно-восстановительных реакций (горение, реакции разложения, соединения), распознавание неорганических веществ с помощью качественных реакций на ионы, решение экспериментальных задач.

Неметаллы и их соединения

Общая характеристика галогенов. Особенности строения атомов, характерные степени окисления. Строение и физические свойства простых веществ – галогенов. Химические свойства на примере хлора (взаимодействие с металлами, неметаллами, щелочами). Хлороводород. Соляная кислота, химические свойства, получение, применение. Действие хлора и хлороводорода на организм человека. Важнейшие хлориды и их нахождение в природе.

Общая характеристика элементов VIA-группы. Особенности строения атомов, характерные степени окисления. Строение и физические свойства простых веществ – кислорода и серы. Аллотропные модификации кислорода и серы. Химические свойства серы. Сероводород, строение, физические и химические свойства. Оксиды серы как представители кислотных оксидов. Серная кислота, физические и химические свойства (общие как представителя класса кислот и специфические). Химические реакции, лежащие в основе промышленного способа получения серной кислоты. Применение серной кислоты. Соли серной кислоты, качественная реакция на сульфат-ион. Нахождение серы и её соединений в природе. Химическое загрязнение окружающей среды соединениями серы (кислотные дожди, загрязнение воздуха и водоёмов), способы его предотвращения.

Общая характеристика элементов VA-группы. Особенности строения атомов, характерные степени окисления. Азот, распространение в природе, физические и химические свойства. Круговорот азота в природе. Аммиак, его физические и химические свойства, получение и применение. Соли аммония, их физические и химические свойства, применение. Качественная реакция на ионы аммония. Азотная кислота, её получение, физические и химические свойства (общие как представителя класса кислот и специфические). Использование нитратов и солей аммония в качестве минеральных удобрений. Химическое загрязнение окружающей среды соединениями азота (кислотные дожди, загрязнение воздуха, почвы и водоёмов). Фосфор, аллотропные модификации фосфора, физические и химические свойства. Оксид фосфора (V) и фосфорная кислота, физические и химические свойства, получение. Использование фосфатов в качестве минеральных удобрений.

Общая характеристика элементов IVA-группы. Особенности строения атомов, характерные степени окисления. Углерод, аллотропные модификации, распространение в

природе, физические и химические свойства. Адсорбция. Круговорот углерода в природе. Оксиды углерода, их физические и химические свойства, действие на живые организмы, получение и применение. Экологические проблемы, связанные с оксидом углерода (IV), гипотеза глобального потепления климата, парниковый эффект. Угольная кислота и её соли, их физические и химические свойства, получение и применение. Качественная реакция на карбонат-ионы. Использование карбонатов в быту, медицине, промышленности и сельском хозяйстве.

Первоначальные понятия об органических веществах как о соединениях углерода (метан, этан, этилен, ацетилен, этанол, глицерин, уксусная кислота). Природные источники углеводородов (уголь, природный газ, нефть), продукты их переработки (бензин), их роль в быту и промышленности. Понятие о биологически важных веществах: жирах, белках, углеводах – и их роли в жизни человека. Материальное единство органических и неорганических соединений.

Кремний, его физические и химические свойства, получение и применение. Соединения кремния в природе. Общие представления об оксиде кремния (IV) и кремниевой кислоте. Силикаты, их использование в быту, в промышленности. Важнейшие строительные материалы: керамика, стекло, цемент, бетон, железобетон. Проблемы безопасного использования строительных материалов в повседневной жизни.

Химический эксперимент:

изучение образцов неорганических веществ, свойств соляной кислоты, проведение качественных реакций на хлорид-ионы и наблюдение признаков их протекания, опыты, отражающие физические и химические свойства галогенов и их соединений (возможно использование видеоматериалов), ознакомление с образцами хлоридов (галогенидов), ознакомление с образцами серы и её соединениями (возможно использование видеоматериалов), наблюдение процесса обугливания сахара под действием концентрированной серной кислоты, изучение химических свойств разбавленной серной кислоты, проведение качественной реакции на сульфат-ион и наблюдение признака её протекания, ознакомление с физическими свойствами азота, фосфора и их соединений (возможно использование видеоматериалов), образцами азотных и фосфорных удобрений, получение, собирание, распознавание и изучение свойств аммиака, проведение качественных реакций на ион аммония и фосфат-ион и изучение признаков их протекания, взаимодействие концентрированной азотной кислоты с медью (возможно использование видеоматериалов), изучение моделей кристаллических решёток алмаза, графита, фуллерена, ознакомление с процессом адсорбции растворённых веществ активированным углём и устройством противогаза, получение, собирание, распознавание и изучение свойств углекислого газа, проведение качественных реакций на карбонат и силикат-ионы и изучение признаков их протекания, ознакомление с продукцией силикатной промышленности, решение экспериментальных задач по теме «Важнейшие неметаллы и их соединения».

Металлы и их соединения

Общая характеристика химических элементов – металлов на основании их положения в Периодической системе химических элементов Д. И. Менделеева и строения атомов. Строение металлов. Металлическая связь и металлическая кристаллическая решётка. Электрохимический ряд напряжений металлов. Физические и химические свойства металлов. Общие способы получения металлов. Понятие о коррозии металлов,

основные способы защиты их от коррозии. Сплавы (сталь, чугун, дюралюминий, бронза) и их применение в быту и промышленности.

Щелочные металлы: положение в Периодической системе химических элементов Д. И. Менделеева, строение их атомов, нахождение в природе. Физические и химические свойства (на примере натрия и калия). Оксиды и гидроксиды натрия и калия. Применение щелочных металлов и их соединений.

Щелочноземельные металлы магний и кальций: положение в Периодической системе химических элементов Д. И. Менделеева, строение их атомов, нахождение в природе. Физические и химические свойства магния и кальция. Важнейшие соединения кальция (оксид, гидроксид, соли). Жёсткость воды и способы её устранения.

Алюминий: положение в Периодической системе химических элементов Д. И. Менделеева, строение атома, нахождение в природе. Физические и химические свойства алюминия. Амфотерные свойства оксида и гидроксида алюминия.

Железо: положение в Периодической системе химических элементов Д. И. Менделеева, строение атома, нахождение в природе. Физические и химические свойства железа. Оксиды, гидроксиды и соли железа (II) и железа (III), их состав, свойства и получение.

Химический эксперимент:

ознакомление с образцами металлов и сплавов, их физическими свойствами, изучение результатов коррозии металлов (возможно использование видеоматериалов), особенностей взаимодействия оксида кальция и натрия с водой (возможно использование видеоматериалов), исследование свойств жёсткой воды, процесса горения железа в кислороде (возможно использование видеоматериалов), признаков протекания качественных реакций на ионы: магния, кальция, алюминия, цинка, железа (II) и железа (III), меди (II), наблюдение и описание процессов окрашивания пламени ионами натрия, калия и кальция (возможно использование видеоматериалов), исследование амфотерных свойств гидроксида алюминия и гидроксида цинка, решение экспериментальных задач по теме «Важнейшие металлы и их соединения».

Химия и окружающая среда

Вещества и материалы в повседневной жизни человека. Безопасное использование веществ и химических реакций в быту. Первая помощь при химических ожогах и отравлениях.

Химическое загрязнение окружающей среды (предельная допустимая концентрация веществ, далее – ПДК). Роль химии в решении экологических проблем.

Химический эксперимент:

изучение образцов материалов (стекло, сплавы металлов, полимерные материалы).

Межпредметные связи

Реализация межпредметных связей при изучении химии в 9 классе осуществляется через использование как общих естественно-научных понятий, так и понятий, являющихся системными для отдельных предметов естественно-научного цикла.

Общие естественно-научные понятия: научный факт, гипотеза, закон, теория, анализ, синтез, классификация, периодичность, наблюдение, эксперимент, моделирование, измерение, модель, явление, парниковый эффект, технология, материалы.

Физика: материя, атом, электрон, протон, нейтрон, ион, нуклид, изотопы, радиоактивность, молекула, электрический заряд, проводники, полупроводники, диэлектрики, фотоэлемент, вещество, тело, объём, агрегатное состояние вещества, газ, раствор, растворимость, кристаллическая решётка, сплавы, физические величины, единицы измерения, космическое пространство, планеты, звёзды, Солнце.

Биология: фотосинтез, дыхание, биосфера, экосистема, минеральные удобрения, микроэлементы, макроэлементы, питательные вещества.

География: атмосфера, гидросфера, минералы, горные породы, полезные ископаемые, топливо, водные ресурсы.

ПЛАНИРУЕМЫЕ РЕЗУЛЬТАТЫ ОСВОЕНИЯ ПРОГРАММЫ ПО ХИМИИ НА УРОВНЕ ОСНОВНОГО ОБЩЕГО ОБРАЗОВАНИЯ

ЛИЧНОСТНЫЕ РЕЗУЛЬТАТЫ

Личностные результаты освоения программы основного общего образования достигаются в ходе обучения химии в единстве учебной и воспитательной деятельности в соответствии с традиционными российскими социокультурными и духовно-нравственными ценностями, принятыми в обществе правилами и нормами поведения и способствуют процессам самопознания, саморазвития и социализации обучающихся.

Личностные результаты отражают готовность обучающихся руководствоваться системой позитивных ценностных ориентаций и расширение опыта деятельности на её основе, в том числе в части:

1) патриотического воспитания:

ценностного отношения к отечественному культурному, историческому и научному наследию, понимания значения химической науки в жизни современного общества, способности владеть достоверной информацией о передовых достижениях и открытиях мировой и отечественной химии, заинтересованности в научных знаниях об устройстве мира и общества;

2) гражданского воспитания:

представления о социальных нормах и правилах межличностных отношений в коллективе, коммуникативной компетентности в общественно полезной, учебно-исследовательской, творческой и других видах деятельности, готовности к разнообразной совместной деятельности при выполнении учебных, познавательных задач, выполнении химических экспериментов, создании учебных проектов, стремления к взаимопониманию и взаимопомощи в процессе этой учебной деятельности, готовности оценивать своё

поведение и поступки своих товарищей с позиции нравственных и правовых норм с учётом осознания последствий поступков;

3) ценности научного познания:

мировоззренческие представления о веществе и химической реакции, соответствующие современному уровню развития науки и составляющие основу для понимания сущности научной картины мира, представления об основных закономерностях развития природы, взаимосвязях человека с природной средой, о роли химии в познании этих закономерностей;

познавательные мотивы, направленные на получение новых знаний по химии, необходимые для объяснения наблюдаемых процессов и явлений, познавательной, информационной и читательской культуры, в том числе навыков самостоятельной работы с учебными текстами, справочной литературой, доступными техническими средствами информационных технологий;

интерес к обучению и познанию, любознательность, готовность и способность к самообразованию, проектной и исследовательской деятельности, к осознанному выбору направленности и уровня обучения в дальнейшем;

4) формирования культуры здоровья:

осознание ценности жизни, ответственного отношения к своему здоровью, установки на здоровый образ жизни, осознание последствий и неприятие вредных привычек (употребления алкоголя, наркотиков, курения), необходимости соблюдения правил безопасности при обращении с химическими веществами в быту и реальной жизни;

5) трудового воспитания:

интерес к практическому изучению профессий и труда различного рода, уважение к труду и результатам трудовой деятельности, в том числе на основе применения предметных знаний по химии, осознанный выбор индивидуальной траектории продолжения образования с учётом личностных интересов и способности к химии, общественных интересов и потребностей, успешной профессиональной деятельности и развития необходимых умений, готовность адаптироваться в профессиональной среде;

6) экологического воспитания:

экологически целесообразное отношение к природе как источнику жизни на Земле, основе её существования, понимание ценности здорового и безопасного образа жизни, ответственное отношение к собственному физическому и психическому здоровью, осознание ценности соблюдения правил безопасного поведения при работе с веществами, а также в ситуациях, угрожающих здоровью и жизни людей;

способности применять знания, получаемые при изучении химии, для решения задач, связанных с окружающей природной средой, для повышения уровня экологической культуры, осознания глобального характера экологических проблем и путей их решения посредством методов химии, экологического мышления, умения руководствоваться им в познавательной, коммуникативной и социальной практике.

МЕТАПРЕДМЕТНЫЕ РЕЗУЛЬТАТЫ

В составе метапредметных результатов выделяют значимые для формирования мировоззрения общенаучные понятия (закон, теория, принцип, гипотеза, факт, система, процесс, эксперимент и другое.), которые используются в естественно-научных учебных предметах и позволяют на основе знаний из этих предметов формировать представление о целостной научной картине мира, и универсальные учебные действия (познавательные, коммуникативные, регулятивные), которые обеспечивают формирование готовности к самостоятельному планированию и осуществлению учебной деятельности.

Познавательные универсальные учебные действия

Базовые логические действия:

умения использовать приёмы логического мышления при освоении знаний: раскрывать смысл химических понятий (выделять их характерные признаки, устанавливать взаимосвязь с другими понятиями), использовать понятия для объяснения отдельных фактов и явлений, выбирать основания и критерии для классификации химических веществ и химических реакций, устанавливать причинно-следственные связи между объектами изучения, строить логические рассуждения (индуктивные, дедуктивные, по аналогии), делать выводы и заключения;

умение применять в процессе познания понятия (предметные и метапредметные), символические (знаковые) модели, используемые в химии, преобразовывать широко применяемые в химии модельные представления – химический знак (символ элемента), химическая формула и уравнение химической реакции – при решении учебно-познавательных задач, с учётом этих модельных представлений выявлять и характеризовать существенные признаки изучаемых объектов – химических веществ и химических реакций, выявлять общие закономерности, причинно-следственные связи и противоречия в изучаемых процессах и явлениях.

Базовые исследовательские действия:

умение использовать поставленные вопросы в качестве инструмента познания, а также в качестве основы для формирования гипотезы по проверке правильности высказываемых суждений;

приобретение опыта по планированию, организации и проведению ученических экспериментов, умение наблюдать за ходом процесса, самостоятельно прогнозировать его результат, формулировать обобщения и выводы по результатам проведённого опыта, исследования, составлять отчёт о проделанной работе.

Работа с информацией:

умение выбирать, анализировать и интерпретировать информацию различных видов и форм представления, получаемую из разных источников (научно-популярная литература химического содержания, справочные пособия, ресурсы Интернета), критически оценивать противоречивую и недостоверную информацию;

умение применять различные методы и запросы при поиске и отборе информации и соответствующих данных, необходимых для выполнения учебных и познавательных задач определённого типа, приобретение опыта в области использования информационно-коммуникативных технологий, овладение культурой активного использования различных поисковых систем, самостоятельно выбирать оптимальную форму представления информации и иллюстрировать решаемые задачи несложными схемами, диаграммами, другими формами графики и их комбинациями;

умение использовать и анализировать в процессе учебной и исследовательской деятельности информацию о влиянии промышленности, сельского хозяйства и транспорта на состояние окружающей природной среды.

Коммуникативные универсальные учебные действия:

умения задавать вопросы (в ходе диалога и (или) дискуссии) по существу обсуждаемой темы, формулировать свои предложения относительно выполнения предложенной задачи;

умения представлять полученные результаты познавательной деятельности в устных и письменных текстах; делать презентацию результатов выполнения химического эксперимента (лабораторного опыта, лабораторной работы по исследованию свойств веществ, учебного проекта);

умения учебного сотрудничества со сверстниками в совместной познавательной и исследовательской деятельности при решении возникающих проблем на основе учёта общих интересов и согласования позиций (обсуждения, обмен мнениями, «мозговые штурмы», координация совместных действий, определение критериев по оценке качества выполненной работы и другие).

Регулятивные универсальные учебные действия:

умение самостоятельно определять цели деятельности, планировать, осуществлять, контролировать и при необходимости корректировать свою деятельность, выбирать наиболее эффективные способы решения учебных и познавательных задач, самостоятельно составлять или корректировать предложенный алгоритм действий при выполнении заданий с учётом получения новых знаний об изучаемых объектах – веществах и реакциях, оценивать соответствие полученного результата заявленной цели, умение использовать и анализировать контексты, предлагаемые в условии заданий.

ПРЕДМЕТНЫЕ РЕЗУЛЬТАТЫ

В составе предметных результатов по освоению обязательного содержания, установленного данной федеральной рабочей программой, выделяют: освоенные обучающимися научные знания, умения и способы действий, специфические для предметной области «Химия», виды деятельности по получению нового знания, его интерпретации, преобразованию и применению в различных учебных и новых ситуациях.

К концу обучения в **8 классе** предметные результаты на базовом уровне должны отражать сформированность у обучающихся умений:

- раскрывать смысл основных химических понятий: атом, молекула, химический элемент, простое вещество, сложное вещество, смесь (однородная и неоднородная),

валентность, относительная атомная и молекулярная масса, количество вещества, моль, молярная масса, массовая доля химического элемента в соединении, молярный объём, оксид, кислота, основание, соль, электроотрицательность, степень окисления, химическая реакция, классификация реакций: реакции соединения, реакции разложения, реакции замещения, реакции обмена, экзо- и эндотермические реакции, тепловой эффект реакции, ядро атома, электронный слой атома, атомная орбиталь, радиус атома, химическая связь, полярная и неполярная ковалентная связь, ионная связь, ион, катион, анион, раствор, массовая доля вещества (процентная концентрация) в растворе;

- иллюстрировать взаимосвязь основных химических понятий и применять эти понятия при описании веществ и их превращений;
- использовать химическую символику для составления формул веществ и уравнений химических реакций;
- определять валентность атомов элементов в бинарных соединениях, степень окисления элементов в бинарных соединениях, принадлежность веществ к определённому классу соединений по формулам, вид химической связи (ковалентная и ионная) в неорганических соединениях;
- раскрывать смысл Периодического закона Д. И. Менделеева: демонстрировать понимание периодической зависимости свойств химических элементов от их положения в Периодической системе, законов сохранения массы веществ, постоянства состава, атомно-молекулярного учения, закона Авогадро;
- описывать и характеризовать табличную форму Периодической системы химических элементов: различать понятия «главная подгруппа (А-группа)» и «побочная подгруппа (Б-группа)», малые и большие периоды, соотносить обозначения, которые имеются в таблице «Периодическая система химических элементов Д. И. Менделеева» с числовыми характеристиками строения атомов химических элементов (состав и заряд ядра, общее число электронов и распределение их по электронным слоям);
- классифицировать химические элементы, неорганические вещества, химические реакции (по числу и составу участвующих в реакции веществ, по тепловому эффекту);
- характеризовать (описывать) общие химические свойства веществ различных классов, подтверждая описание примерами молекулярных уравнений соответствующих химических реакций;
- прогнозировать свойства веществ в зависимости от их качественного состава, возможности протекания химических превращений в различных условиях;
- вычислять относительную молекулярную и молярную массы веществ, массовую долю химического элемента по формуле соединения, массовую долю вещества в растворе, проводить расчёты по уравнению химической реакции;
- применять основные операции мыслительной деятельности – анализ и синтез, сравнение, обобщение, систематизацию, классификацию, выявление причинно-следственных связей – для изучения свойств веществ и химических реакций, естественно-научные методы познания – наблюдение, измерение, моделирование, эксперимент (реальный и мысленный);
- следовать правилам пользования химической посудой и лабораторным оборудованием, а также правилам обращения с веществами в соответствии с инструкциями по выполнению лабораторных химических опытов по получению и собиранию газообразных веществ (водорода и кислорода), приготовлению растворов с определённой массовой долей растворённого вещества, планировать и проводить химические эксперименты по распознаванию растворов щелочей и кислот с помощью индикаторов (лакмус, фенолфталеин, метилоранж и другие).

К концу обучения в **9 классе** предметные результаты на базовом уровне должны отражать сформированность у обучающихся умений:

- раскрывать смысл основных химических понятий: химический элемент, атом, молекула, ион, катион, анион, простое вещество, сложное вещество, валентность, электроотрицательность, степень окисления, химическая реакция, химическая связь, тепловой эффект реакции, моль, молярный объём, раствор, электролиты, неэлектролиты, электролитическая диссоциация, реакции ионного обмена, катализатор, химическое равновесие, обратимые и необратимые реакции, окислительно-восстановительные реакции, окислитель, восстановитель, окисление и восстановление, аллотропия, амфотерность, химическая связь (ковалентная, ионная, металлическая), кристаллическая решётка, коррозия металлов, сплавы, скорость химической реакции, предельно допустимая концентрация ПДК вещества;
- иллюстрировать взаимосвязь основных химических понятий и применять эти понятия при описании веществ и их превращений;
- использовать химическую символику для составления формул веществ и уравнений химических реакций;
- определять валентность и степень окисления химических элементов в соединениях различного состава, принадлежность веществ к определённому классу соединений по формулам, вид химической связи (ковалентная, ионная, металлическая) в неорганических соединениях, заряд иона по химической формуле, характер среды в водных растворах неорганических соединений, тип кристаллической решётки конкретного вещества;
- раскрывать смысл Периодического закона Д. И. Менделеева и демонстрировать его понимание: описывать и характеризовать табличную форму Периодической системы химических элементов: различать понятия «главная подгруппа (А-группа)» и «побочная подгруппа (Б-группа)», малые и большие периоды, соотносить обозначения, которые имеются в периодической таблице, с числовыми характеристиками строения атомов химических элементов (состав и заряд ядра, общее число электронов и распределение их по электронным слоям), объяснять общие закономерности в изменении свойств элементов и их соединений в пределах малых периодов и главных подгрупп с учётом строения их атомов;
- классифицировать химические элементы, неорганические вещества, химические реакции (по числу и составу участвующих в реакции веществ, по тепловому эффекту, по изменению степеней окисления химических элементов);
- характеризовать (описывать) общие и специфические химические свойства простых и сложных веществ, подтверждая описание примерами молекулярных и ионных уравнений соответствующих химических реакций;
- составлять уравнения электролитической диссоциации кислот, щелочей и солей, полные и сокращённые уравнения реакций ионного обмена, уравнения реакций, подтверждающих существование генетической связи между веществами различных классов;
- раскрывать сущность окислительно-восстановительных реакций посредством составления электронного баланса этих реакций;
- прогнозировать свойства веществ в зависимости от их строения, возможности протекания химических превращений в различных условиях;
- вычислять относительную молекулярную и молярную массы веществ, массовую долю химического элемента по формуле соединения, массовую долю вещества в растворе, проводить расчёты по уравнению химической реакции;

- соблюдать правила пользования химической посудой и лабораторным оборудованием, а также правила обращения с веществами в соответствии с инструкциями по выполнению лабораторных химических опытов по получению и собиранию газообразных веществ (аммиака и углекислого газа);
- проводить реакции, подтверждающие качественный состав различных веществ: распознавать опытным путём хлорид-, бромид-, иодид-, карбонат-, фосфат-, силикат-, сульфат-, гидроксид-ионы, катионы аммония и ионы изученных металлов, присутствующие в водных растворах неорганических веществ;
- применять основные операции мыслительной деятельности – анализ и синтез, сравнение, обобщение, систематизацию, выявление причинно-следственных связей – для изучения свойств веществ и химических реакций, естественно-научные методы познания – наблюдение, измерение, моделирование, эксперимент (реальный и мысленный).

ТЕМАТИЧЕСКОЕ ПЛАНИРОВАНИЕ

8 класс

№ п/п	Наименование разделов и тем программы	Количество часов			Электронные (цифровые) образовательные ресурсы
		Всего	Контрольные работы	Практические работы	
Раздел 1. Первоначальные химические понятия					
1.1	Химия — важная область естествознания и практической деятельности человека	5		2	Библиотека ЦОК https://m.edsoo.ru/7f41837c
1.2	Вещества и химические реакции	15	1		Библиотека ЦОК https://m.edsoo.ru/7f41837c
Итого по разделу		30	1	2	
Раздел 2. Важнейшие представители неорганических веществ					
2.1	Воздух. Кислород. Понятие об оксидах	6			Библиотека ЦОК https://m.edsoo.ru/7f41837c
2.2	Водород. Понятие о кислотах и солях	8		1	Библиотека ЦОК https://m.edsoo.ru/7f41837c
2.3	Вода. Растворы. Понятие об основаниях	5	1	1	Библиотека ЦОК https://m.edsoo.ru/7f41837c
2.4	Основные классы неорганических соединений	11	1	1	Библиотека ЦОК https://m.edsoo.ru/7f41837c
Итого по разделу		30	2	3	
Раздел 3. Периодический закон и Периодическая система химических элементов Д. И. Менделеева. Строение атомов. Химическая связь. Окислительно-восстановительные реакции					
3.1	Периодический закон и Периодическая система химических элементов Д. И. Менделеева. Строение атома	7			Библиотека ЦОК https://m.edsoo.ru/7f41837c

3.2 Химическая связь. Окислительно-восстановительные реакции	8	1	1	Библиотека ЦОК https://m.edsoo.ru/7f41837c
Итого по разделу	15	1	1	
Резервное время	3			[[Библиотека ЦОК https://m.edsoo.ru/7f41837c]]
ОБЩЕЕ КОЛИЧЕСТВО ЧАСОВ ПО ПРОГРАММЕ	68	4	5	

9 класс

№ п/п	Наименование разделов и тем программы	Количество часов			Электронные (цифровые) образовательные ресурсы
		Всего	Контрольные работы	Практические работы	
Раздел 1. Вещество и химические реакции					
1.1	Повторение и углубление знаний основных разделов курса 8 класса	5	1		Библиотека ЦОК https://m.edsoo.ru/7f41a636
1.2	Основные закономерности химических реакций	4			Библиотека ЦОК https://m.edsoo.ru/7f41a636
1.3	Электролитическая диссоциация. Химические реакции в растворах	8	1	1	Библиотека ЦОК https://m.edsoo.ru/7f41a636
Итого по разделу		17	2	1	
Раздел 2. Неметаллы и их соединения					
2.1	Общая характеристика химических	4		1	Библиотека ЦОК

№ п/п	Наименование разделов и тем программы	Количество часов			Электронные (цифровые) образовательные ресурсы
		Всего	Контрольные работы	Практические работы	
	элементов VIIA-группы. Галогены				https://m.edsoo.ru/7f41a636
2.2	Общая характеристика химических элементов VIA-группы. Сера и её соединения	6			Библиотека ЦОК https://m.edsoo.ru/7f41a636
2.3	Общая характеристика химических элементов VA-группы. Азот, фосфор и их соединения	7		1	Библиотека ЦОК https://m.edsoo.ru/7f41a636
2.4	Общая характеристика химических элементов IVA-группы. Углерод и кремний и их соединения	8	1	2	Библиотека ЦОК https://m.edsoo.ru/7f41a636
Итого по разделу		25	1	4	
Раздел 3. Металлы и их соединения					
3.1	Общие свойства металлов	4			Библиотека ЦОК https://m.edsoo.ru/7f41a636
3.2	Важнейшие металлы и их соединения	16	1	2	Библиотека ЦОК https://m.edsoo.ru/7f41a636
Итого по разделу		20	1	2	
Раздел 4. Химия и окружающая среда					
4.1	Вещества и материалы в жизни человека	3			Библиотека ЦОК https://m.edsoo.ru/7f41a636
Итого по разделу		3			
Резервное время		3			Библиотека ЦОК https://m.edsoo.ru/7f41a636
ОБЩЕЕ КОЛИЧЕСТВО ЧАСОВ ПО ПРОГР.		68	4	7	

ПОУРОЧНОЕ ПЛАНИРОВАНИЕ
8 КЛАСС

№ п/ п	Тема урока	Количество часов			Электронные цифровые образовательные ресурсы
		Всего	Контрольные работы	Практические работы	
1	Предмет химии. Роль химии в жизни человека. Тела и вещества	1			Библиотека ЦОК https://m.edsoo.ru/ff0d210c
2	Понятие о методах познания в химии	1			Библиотека ЦОК https://m.edsoo.ru/ff0d227e
3	Практическая работа № 1 «Правила работы в лаборатории и приёмы обращения с лабораторным оборудованием»	1		1	Библиотека ЦОК https://m.edsoo.ru/ff0d23dc
4	Чистые вещества и смеси. Способы разделения смесей	1			Библиотека ЦОК https://m.edsoo.ru/ff0d26ca
5	Практическая работа № 2 «Разделение смесей (на примере очистки поваренной соли)»	1		1	Библиотека ЦОК https://m.edsoo.ru/ff0d28c8
6	Атомы и молекулы	1			Библиотека ЦОК https://m.edsoo.ru/ff0d2a6c
7	Химические элементы. Знаки (символы) химических элементов	1			Библиотека ЦОК https://m.edsoo.ru/ff0d2be8
8	Простые и сложные вещества.	1			Библиотека ЦОК https://m.edsoo.ru/ff0d2a6c
9	Атомно-молекулярное учение	1			Библиотека ЦОК https://m.edsoo.ru/ff0d2d50
10	Закон постоянства состава веществ. Химическая формула. Валентность атомов химических элементов	1			Библиотека ЦОК https://m.edsoo.ru/ff0d2eae

№ п/ п	Тема урока	Количество часов			Электронные цифровые образовательные ресурсы
		Всего	Контрольные работы	Практические работы	
11	Относительная атомная масса. Относительная молекулярная масса	1			Библиотека ЦОК https://m.edsoo.ru/ff0d323c
12	Массовая доля химического элемента в соединении	1			Библиотека ЦОК https://m.edsoo.ru/ff0d350c
13	Количество вещества. Моль. Молярная масса	1			Библиотека ЦОК https://m.edsoo.ru/ff0d5230
14	Физические и химические явления. Химическая реакция	1			Библиотека ЦОК https://m.edsoo.ru/ff0d37fa
15	Признаки и условия протекания химических реакций	1			Библиотека ЦОК https://m.edsoo.ru/ff0d3a16
16	Закон сохранения массы веществ. Химические уравнения	1			Библиотека ЦОК https://m.edsoo.ru/ff0d3b88
17	Вычисления количества, массы вещества по уравнениям химических реакций	1			Библиотека ЦОК https://m.edsoo.ru/ff0d5708
18	Классификация химических реакций (соединения, разложения, замещения, обмена)	1			Библиотека ЦОК https://m.edsoo.ru/ff0d3f34
19	М. В. Ломоносов — учёный-энциклопедист. Обобщение и систематизация знаний	1			Библиотека ЦОК https://m.edsoo.ru/ff0d40c4
20	Обобщение знаний по теме «Вещества и химические реакции»	1			Библиотека ЦОК https://m.edsoo.ru/ff0d4290
21	Воздух — смесь газов. Состав воздуха. Кислород — элемент и простое вещество. Озон	1			Библиотека ЦОК https://m.edsoo.ru/ff0d448e
22	Физические и химические свойства кислорода (реакции окисления, горение). Понятие об оксидах	1			Библиотека ЦОК https://m.edsoo.ru/ff0d4614
23	Способы получения кислорода в лаборатории и	1			Библиотека ЦОК

№ п/ п	Тема урока	Количество часов			Электронные цифровые образовательные ресурсы
		Всего	Контрольные работы	Практические работы	
	промышленности. Применение кислорода				https://m.edsoo.ru/ff0d497a
24	Тепловой эффект химической реакции, понятие о термохимическом уравнении, экзо- и эндотермических реакциях	1			Библиотека ЦОК https://m.edsoo.ru/ff0d4790
25	Топливо (нефть, уголь и метан). Загрязнение воздуха, способы его предотвращения	1			Библиотека ЦОК https://m.edsoo.ru/ff0d4c4a
26	Практическая работа № 3 по теме «Получение и собиране кислорода, изучение его свойств»	1		1	Библиотека ЦОК https://m.edsoo.ru/ff0d4ae2
27	Водород — элемент и простое вещество. Нахождение в природе	1			Библиотека ЦОК https://m.edsoo.ru/ff0d4dd0
28	Физические и химические свойства водорода. Применение водорода	1			Библиотека ЦОК https://m.edsoo.ru/ff0d4dd0
29	Понятие о кислотах и солях	1			Библиотека ЦОК https://m.edsoo.ru/ff0d50d2
30	Способы получения водорода в лаборатории	1			Библиотека ЦОК https://m.edsoo.ru/ff0d4dd0
31	Практическая работа № 4 по теме «Получение и собиране водорода, изучение его свойств»	1		1	Библиотека ЦОК https://m.edsoo.ru/ff0d4f42
32	Молярный объём газов. Закон Авогадро	1			Библиотека ЦОК https://m.edsoo.ru/ff0d542e
33	Вычисления объёма, количества вещества газа по его известному количеству вещества или объёму	1			Библиотека ЦОК https://m.edsoo.ru/ff0d55a0
34	Вычисления объёмов газов по уравнению реакции на основе закона объёмных отношений газов	1			Библиотека ЦОК https://m.edsoo.ru/ff0d5708
35	Физические и химические свойства воды	1			Библиотека ЦОК

№ п/ п	Тема урока	Количество часов			Электронные цифровые образовательные ресурсы
		Всего	Контрольные работы	Практические работы	
					https://m.edsoo.ru/ff0d587a
36	Состав оснований. Понятие об индикаторах	1			Библиотека ЦОК https://m.edsoo.ru/ff0d59e2
37	Вода как растворитель. Насыщенные и ненасыщенные растворы. Массовая доля вещества в растворе	1			Библиотека ЦОК https://m.edsoo.ru/ff0d5b40
38	Практическая работа № 5 по теме «Приготовление растворов с определённой массовой долей растворённого вещества»	1		1	Библиотека ЦОК https://m.edsoo.ru/ff0d5eba
39	Обобщение знаний по теме «Кислород. Водород. Вода»	1			Библиотека ЦОК https://m.edsoo.ru/ff0d6342
40	Оксиды: состав, классификация, номенклатура	1			Библиотека ЦОК https://m.edsoo.ru/ff0d664e
41	Получение и химические свойства кислотных, основных и амфотерных оксидов	1			Библиотека ЦОК https://m.edsoo.ru/ff0d664e
42	Основания: состав, классификация, номенклатура	1			Библиотека ЦОК https://m.edsoo.ru/ff0d67ca
43	Получение и химические свойства оснований	1			Библиотека ЦОК https://m.edsoo.ru/ff0d67ca
44	Кислоты: состав, классификация, номенклатура	1			Библиотека ЦОК https://m.edsoo.ru/ff0dfce2
45	Получение и химические свойства кислот	1			Библиотека ЦОК https://m.edsoo.ru/ff0dfce2
46	Соли (средние): номенклатура, способы получения, химические свойства	1			Библиотека ЦОК https://m.edsoo.ru/00ad9474
47	Практическая работа № 6. Решение экспериментальных задач по теме «Основные классы неорганических соединений»	1		1	Библиотека ЦОК https://m.edsoo.ru/00ad9b7c

№ п/ п	Тема урока	Количество часов			Электронные цифровые образовательные ресурсы
		Всего	Контрольные работы	Практические работы	
48	Генетическая связь между классами неорганических соединений	1			Библиотека ЦОК https://m.edsoo.ru/00ad9a50
49	Обобщение и систематизация знаний	1			Библиотека ЦОК https://m.edsoo.ru/00ad9cb2
50	Обобщение знаний по теме "Основные классы неорганических соединений"	1			Библиотека ЦОК https://m.edsoo.ru/00ad9e1a
51	Первые попытки классификации химических элементов. Понятие о группах сходных элементов	1			Библиотека ЦОК https://m.edsoo.ru/00ad9ffa
52	Периодический закон и Периодическая система химических элементов Д. И. Менделеева	1			Библиотека ЦОК https://m.edsoo.ru/00ada52c
53	Периоды, группы, подгруппы	1			Библиотека ЦОК https://m.edsoo.ru/00ada52c
54	Строение атомов. Состав атомных ядер. Изотопы	1			Библиотека ЦОК https://m.edsoo.ru/00ada342
55	Строение электронных оболочек атомов элементов Периодической системы Д. И. Менделеева	1			Библиотека ЦОК https://m.edsoo.ru/00ada6bc
56	Характеристика химического элемента по его положению в Периодической системе Д. И. Менделеева	1			Библиотека ЦОК https://m.edsoo.ru/00ada824
57	Значение Периодического закона для развития науки и практики. Д. И. Менделеев — учёный, педагог и гражданин	1			Библиотека ЦОК https://m.edsoo.ru/00ada96e
58	Электроотрицательность атомов химических элементов	1			Библиотека ЦОК https://m.edsoo.ru/00adaab8
59	Ионная химическая связь	1			Библиотека ЦОК https://m.edsoo.ru/00adac34
60	Ковалентная полярная химическая связь	1			Библиотека ЦОК

№ п/ п	Тема урока	Количество часов			Электронные цифровые образовательные ресурсы
		Всего	Контрольные работы	Практические работы	
					https://m.edsoo.ru/00adaab8
61	Ковалентная неполярная химическая связь	1			Библиотека ЦОК https://m.edsoo.ru/00adaab9
62	Степень окисления	1			Библиотека ЦОК https://m.edsoo.ru/00adae28
63	Окислительно-восстановительные реакции	1			Библиотека ЦОК https://m.edsoo.ru/00adb076
64	Окислители и восстановители	1			Библиотека ЦОК https://m.edsoo.ru/00adb076
65	Обобщение знаний по теме «Строение атома. Химическая связь»	1			Библиотека ЦОК https://m.edsoo.ru/00adb486
66	Промежуточная аттестация	1	1		[[Библиотека ЦОК https://m.edsoo.ru/00adb33c]
67	Резервный урок. Обобщение и систематизация знаний. Итоги контрольной работы	1			[[Библиотека ЦОК https://m.edsoo.ru/00ad9cb2]
68	Резервный урок. Обобщение и систематизация знаний	1			[[Библиотека ЦОК https://m.edsoo.ru/ff0d61c6]]
ОБЩЕЕ КОЛИЧЕСТВО ЧАСОВ ПО ПРОГРАММЕ		68	1	6	

9 КЛАСС

№ п/п	Тема урока	Количество часов			Электронные цифровые образовательные ресурсы
		Всего	Контрольные работы	Практические работы	
1	Периодический закон. Периодическая система химических элементов Д. И. Менделеева	1			Библиотека ЦОК https://m.edsoo.ru/00adb59e
2	Закономерности в изменении свойств химических элементов первых трёх периодов	1			Библиотека ЦОК https://m.edsoo.ru/00adb6b6
3	Классификация и номенклатура неорганических веществ	1			Библиотека ЦОК https://m.edsoo.ru/00adb7e2
4	Виды химической связи и типы кристаллических решёток	1			Библиотека ЦОК https://m.edsoo.ru/00adbac6
5	Обобщение материала по теме «Повторение и углубление знаний основных разделов курса 8 класса»	1			
6	Классификация химических реакций по различным признакам	1			Библиотека ЦОК https://m.edsoo.ru/00adbcb0
7	Понятие о скорости химической реакции. Понятие о гомогенных и гетерогенных реакциях	1			Библиотека ЦОК https://m.edsoo.ru/00adbe9a
8	Понятие о химическом равновесии. Факторы, влияющие на скорость химической реакции и положение химического равновесия	1			Библиотека ЦОК https://m.edsoo.ru/00adc28c
9	Окислительно-восстановительные реакции	1			Библиотека ЦОК https://m.edsoo.ru/00adcade
10	Теория электролитической диссоциации. Сильные и слабые электролиты	1			Библиотека ЦОК https://m.edsoo.ru/00adcd68
11	Ионные уравнения реакций	1			Библиотека ЦОК https://m.edsoo.ru/00add448
12	Химические свойства кислот и оснований в свете представлений об электролитической диссоциации	1			Библиотека ЦОК https://m.edsoo.ru/00add5d8

№ п/п	Тема урока	Количество часов			Электронные цифровые образовательные ресурсы
		Всего	Контрольные работы	Практические работы	
13	Химические свойства солей в свете представлений об электролитической диссоциации	1			Библиотека ЦОК https://m.edsoo.ru/00add8b2
14	Понятие о гидролизе солей	1			Библиотека ЦОК https://m.edsoo.ru/00add9d4
15	Обобщение и систематизация знаний	1			Библиотека ЦОК https://m.edsoo.ru/00addd12
16	Практическая работа № 1. «Решение экспериментальных задач»	1		1	Библиотека ЦОК https://m.edsoo.ru/00addbfa
17	Обобщение материала по теме «Электролитическая диссоциация. Химические реакции в растворах»	1			Библиотека ЦОК https://m.edsoo.ru/00addec0
18	Общая характеристика галогенов. Химические свойства на примере хлора	1			Библиотека ЦОК https://m.edsoo.ru/00addfe2
19	Хлороводород. Соляная кислота, химические свойства, получение, применение	1			Библиотека ЦОК https://m.edsoo.ru/00ade104
20	Практическая работа № 2 по теме «Получение соляной кислоты, изучение её свойств»	1		1	Библиотека ЦОК https://m.edsoo.ru/00ade348
21	Вычисления по уравнениям химических реакций, если один из реагентов дан в избытке	1			Библиотека ЦОК https://m.edsoo.ru/00ade488
22	Общая характеристика элементов VIA-группы	1			Библиотека ЦОК https://m.edsoo.ru/00ade64a
23	Аллотропные модификации серы. Нахождение серы и её соединений в природе. Химические свойства серы	1			Библиотека ЦОК https://m.edsoo.ru/00ade64a
24	Сероводород, строение, физические и химические свойства	1			Библиотека ЦОК https://m.edsoo.ru/00ade802
25	Оксиды серы. Серная кислота, физические и химические свойства, применение	1			Библиотека ЦОК https://m.edsoo.ru/00adea28

№ п/п	Тема урока	Количество часов			Электронные цифровые образовательные ресурсы
		Всего	Контрольные работы	Практические работы	
26	Химические реакции, лежащие в основе промышленного способа получения серной кислоты. Химическое загрязнение окружающей среды соединениями серы	1			Библиотека ЦОК https://m.edsoo.ru/00adec8a
27	Вычисление массовой доли выхода продукта реакции	1			Библиотека ЦОК https://m.edsoo.ru/00adec8a
28	Общая характеристика элементов VA-группы. Азот, распространение в природе, физические и химические свойства	1			Библиотека ЦОК https://m.edsoo.ru/00adeea6
29	Аммиак, его физические и химические свойства, получение и применение	1			Библиотека ЦОК https://m.edsoo.ru/00adf004
30	Практическая работа № 3 по теме «Получение аммиака, изучение его свойств»	1		1	Библиотека ЦОК https://m.edsoo.ru/00adf180
31	Азотная кислота, её физические и химические свойства	1			Библиотека ЦОК https://m.edsoo.ru/00adf306
32	Использование нитратов и солей аммония в качестве минеральных удобрений. Химическое загрязнение окружающей среды соединениями азота	1			Библиотека ЦОК https://m.edsoo.ru/00adf518
33	Фосфор. Оксид фосфора (V) и фосфорная кислота, физические и химические свойства, получение	1			Библиотека ЦОК https://m.edsoo.ru/00adf68a
34	Использование фосфатов в качестве минеральных удобрений. Загрязнение природной среды фосфатами	1			Библиотека ЦОК https://m.edsoo.ru/00adfc20
35	Углерод, распространение в природе, физические и химические свойства]]	1			Библиотека ЦОК https://m.edsoo.ru/00adfd9c
36	Оксиды углерода, их физические и химические свойства. Экологические проблемы, связанные с оксидом углерода (IV)	1			Библиотека ЦОК https://m.edsoo.ru/00adfebe

№ п/п	Тема урока	Количество часов			Электронные цифровые образовательные ресурсы
		Всего	Контрольные работы	Практические работы	
37	Угольная кислота и её соли	1			Библиотека ЦОК https://m.edsoo.ru/00ae006c
38	Практическая работа № 4 по теме "Получение углекислого газа. Качественная реакция на карбонат-ион"	1		1	Библиотека ЦОК https://m.edsoo.ru/00ae027e
39	Первоначальные понятия об органических веществах как о соединениях углерода	1			Библиотека ЦОК https://m.edsoo.ru/00ae054e
40	Кремний и его соединения	1			Библиотека ЦОК https://m.edsoo.ru/00ae080a
41	Практическая работа № 5. Решение экспериментальных задач по теме «Важнейшие неметаллы и их соединения»	1		1	Библиотека ЦОК https://m.edsoo.ru/00ae0bf2
42	Обобщение материала по теме «Важнейшие неметаллы и их соединения»	1			Библиотека ЦОК https://m.edsoo.ru/00ae0e18
43	Общая характеристика химических элементов — металлов. Металлическая связь и металлическая кристаллическая решётка. Физические свойства металлов	1			Библиотека ЦОК https://m.edsoo.ru/00ae103e
44	Химические свойства металлов. Электрохимический ряд напряжений металлов	1			Библиотека ЦОК https://m.edsoo.ru/00ae1156
45	Общие способы получения металлов. Сплавы. Вычисления по уравнениям химических реакций, если один из реагентов содержит примеси	1			Библиотека ЦОК https://m.edsoo.ru/00ae1156
46	Понятие о коррозии металлов	1			Библиотека ЦОК https://m.edsoo.ru/00ae1278
47	Щелочные металлы	1			Библиотека ЦОК https://m.edsoo.ru/00ae14b2
48	Оксиды и гидроксиды натрия и калия	1			Библиотека ЦОК https://m.edsoo.ru/00ae14b2

№ п/п	Тема урока	Количество часов			Электронные цифровые образовательные ресурсы
		Всего	Контрольные работы	Практические работы	
49	Щелочноземельные металлы – кальций и магний	1			Библиотека ЦОК https://m.edsoo.ru/00ae15e8
50	Важнейшие соединения кальция	1			Библиотека ЦОК https://m.edsoo.ru/00ae15e8
51	Обобщение и систематизация знаний	1			
52	Жёсткость воды и способы её устранения	1			Библиотека ЦОК https://m.edsoo.ru/00ae1886
53	Практическая работа № 6 по теме "Жёсткость воды и методы её устранения"	1		1	Библиотека ЦОК https://m.edsoo.ru/00ae1ae8
54	Алюминий	1			Библиотека ЦОК https://m.edsoo.ru/00ae1c64
55	Амфотерные свойства оксида и гидроксида	1			Библиотека ЦОК https://m.edsoo.ru/00ae1c64
56	Железо	1			Библиотека ЦОК https://m.edsoo.ru/00ae1d86
57	Оксиды, гидроксиды и соли железа (II) и железа (III)	1			Библиотека ЦОК https://m.edsoo.ru/00ae35e6
58	Обобщение и систематизация знаний	1			
59	Практическая работа № 7. Решение экспериментальных задач по теме «Важнейшие металлы и их соединения»	1		1	Библиотека ЦОК https://m.edsoo.ru/00ae3de8
60	Вычисления по уравнениям химических реакций, если один из реагентов дан в избытке или содержит примеси. Вычисления массовой доли выхода продукта реакции	1			Библиотека ЦОК https://m.edsoo.ru/00ae1750
61	Обобщение и систематизация знаний. Решение задач	1			
62	Обобщение материала по теме «Важнейшие металлы и их соединения»	1			

№ п/п	Тема урока	Количество часов			Электронные цифровые образовательные ресурсы
		Всего	Контрольные работы	Практические работы	
63	Вещества и материалы в повседневной жизни человека	1			Библиотека ЦОК https://m.edsoo.ru/00ae3f50
64	Химическое загрязнение окружающей среды	1			Библиотека ЦОК https://m.edsoo.ru/00ae4270
65	Роль химии в решении экологических проблем	1			Библиотека ЦОК https://m.edsoo.ru/00ae4270
66	Промежуточная аттестация	1	1		Библиотека ЦОК https://m.edsoo.ru/00ae0d0a
67	Итоги промежуточной аттестации	1			Библиотека ЦОК https://m.edsoo.ru/00adb33c
68	Резервный урок. Обобщение и систематизация знаний	1			Библиотека ЦОК https://m.edsoo.ru/00ad9cb2
ОБЩЕЕ КОЛИЧЕСТВО ЧАСОВ ПО ПРОГРАММЕ		68	1	7	

Промежуточная аттестация по химии в 8 классе

Пояснительная записка

Промежуточная аттестация проводится в соответствии со статьей 58 Федерального закона от 29.12.2012 года № 273-ФЗ «Об образовании в Российской Федерации». Содержание контрольно - измерительных материалов промежуточной аттестации по химии в 8 классе составлена в соответствии с требованиями Федерального компонента государственного стандарта основного общего образования по химии (приказ Минобрнауки России от 05.03.2004 года № 1089) и соответствует учебным возможностям данной ступени обучения.

Цель: КИМ ориентированы на проверку усвоения системы знаний, которая установлена действующими программами по химии для общеобразовательных организаций

Структура промежуточной аттестационной работы и характеристика заданий:

Форма промежуточной работы – контрольная работа в виде теста.

Работа состоит из 3 частей:

часть А – 10 вопросов с выбором ответа (базовый уровень)

часть В – 2 задания на соответствие и множественный выбор (повышенный уровень)

часть С- 2 вопроса с развернутым ответом(высокий уровень).. Такая форма позволяет проверить знания, умения и навыки соответствующие базовому уровню изучения курса химии, подготавливает к итоговой аттестации.

Время проведения работы: 45 минут

Этапы проведения работы:

1.Вводный инструктаж об особенностях данной работы - 2 минуты

2.Заполнение титульного листа 2 минуты

3.Выполнение работы 41 минут

Кодификатор

Раздел программы	Количество заданий	Максимальный первичный балл	Код Контролируемого элемента
Строение атома	A1	1	1.1
Периодическая таблица	A2	1	1.2
Химическая связь	A3	1	1.3
Степень окисления	A4	1	2.2
Строение вещества	A5	1	1.3
Типы химических реакций	A6	1	2.2
Техника безопасности	A7	1	4.1
Физические и химические явления	A8	1	2.1
Химические свойства веществ	A9	1	3.2
Вычисление массовой доли химического элемента в веществе	A10	1	2.8.1
Классы веществ	B1	2	1.6
Изменение свойств в Периодической системе	B2	2	1.2.2
Окислительно - восстановительные реакции	C1	3	2.6
Решение задач по уравнению реакции	C2	3	4.5.3
Итого	14	20	

Источники тестовых заданий:

1. Кузнецова Н.Е. Химия. 8 класс:
2. Кузнецова Н.Е. Задачник по химии. 8 класс
3. Д.Ю Добротина. ФИПИ. ОГЭ. Химия. Национальное образование. Москва. 2018

Вариант 1

Часть 1 (выберите один верный ответ из четырех предложенных)

A1 В атоме химического элемента, расположенного в 2 периоде, 4А группе, общее число электронов равно

- 1) 3, 2) 8, 3) 15, 4) 6

A2 В каком ряду элементов усиливаются металлические свойства?

- 1) Ba → Mg → Ca, 2) Ge → Si → C, 3) Li → Na → K, 4) C → N → O.

A3 Ковалентную **полярную** связь имеет

- 1) N₂, 2) O₃, 3) Na₂S, 4) H₂S.

A4 Свою высшую степень окисления азот проявляет в соединении

- 1) NO, 2) NaNO₂, 3) NH₃, 4) HNO₃.

A5. В каком ряду расположены сложные вещества?

- 1) O₂, Al, N₂ 3) HNO₃, CaO, PH₃
2) Mg, Fe, H₂O 4) Si, P₄, Fe₂O₃

A6 Какое уравнение соответствует реакции замещения?

- 1) MgO + CO₂ → MgCO₃, 2) FeCl₃ + 3NaOH → 3NaCl + Fe(OH)₃
3) 2NaI + Br₂ → 2NaBr + I₂ 4) 2AgBr → 2Ag + Br₂

A7. Верны ли следующие суждения о правилах работы в химической лаборатории?

А. При нагревании жидкостей пробирку с раствором следует держать строго вертикально.

Б. в лаборатории запрещено трогать вещества руками.

- 1). Верно только А 2). Верно только Б
3). Верны оба суждения. 4). Оба суждения неверны.

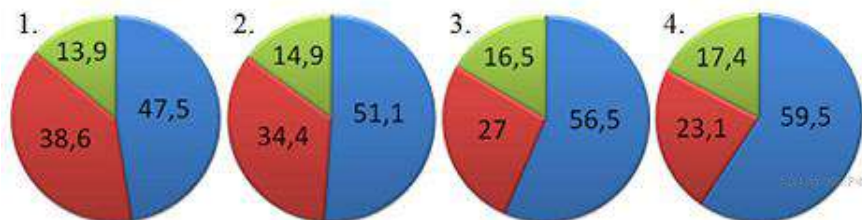
A8 К химическим явлениям относится

- 1) плавление парафина 2) горение бензина
3) образование инея 4) засахаривание варенья

A9. Оксид фосфора(V) реагирует с

- 1) натрием, 2) оксидом серы(IV)
 3) серной кислотой 4) гидроксидом натрия

А 10. На какой диаграмме распределение массовых долей элементов соответствует количественному составу нитрата калия?



В1. Установите соответствие:

- | | |
|-------------------------------|--------------------|
| А. $\text{Ca}(\text{NO}_3)_2$ | 1. Кислота |
| Б. H_3PO_4 | 2. Основание |
| В. $\text{Cu}(\text{OH})_2$ | 3. Кислотный оксид |
| Г. P_2O_5 | 4. Соль |

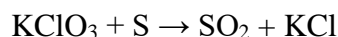
В 2. При выполнении задания из предложенного перечня ответов выберите два правильных и запишите цифры под которыми они указаны

В А группе при увеличении порядкового номера элемента возрастает

- 1) высшая степень окисления
- 2) радиус атома
- 3) валентность элемента в водородном соединении
- 4) число заполненных электронами энергетических уровней
- 5) электроотрицательность элемента

Часть 2. (дайте развернутый ответ)

С1. Используя метод электронного баланса, составьте уравнение реакции



Определите окислитель и восстановитель.

С2. Вычислите объем кислорода, который потребуется для получения оксида кальция массой 112г.

Вариант 2

Часть 1 (выберите один верный ответ из четырех предложенных)

A1 В атомах брома и йода общее число электронов соответственно равно

- 1) 45 и 74, 2) 80 и 127, 3) 53 и 35, 4) 35 и 53.

A2 В каком ряду элементов усиливаются неметаллические свойства?

- 1) $Ba \rightarrow Mg \rightarrow Ca$, 2) $Ge \rightarrow Si \rightarrow C$, 3) $Li \rightarrow Na \rightarrow K$, 4) $O \rightarrow N \rightarrow C$.

A3 Ковалентную неполярную связь имеет

- 1) S_8 , 2) SO_3 , 3) K_2S , 4) H_2S .

A4 Свою низшую степень окисления азот проявляет в соединении

- 1) NO , 2) $NaNO_2$, 3) NH_3 , 4) HNO_3 .

A5. В каком ряду расположены простые вещества?

- 1) Cl_2 , Al , O_2 3) HNO_3 , CaO , PH_3
2) Al_2O_3 , Fe , H_2O 4) Si , P_4 , Fe_2O_3

A6 Какое уравнение соответствует реакции соединения ?

- 1) $CaO + CO_2 \rightarrow CaCO_3$, 2) $CuCl_2 + 2NaOH \rightarrow 2NaCl + Cu(OH)_2$
3) $2NaI + Cl_2 \rightarrow 2NaCl + I_2$ 4) $2AgBr \rightarrow 2Ag + Br_2$

A7. Верны ли суждения о правилах работы со спиртовкой:

А. Для более эффективного нагревания пробирки с жидкостью, ее вносят в центральную часть пламени спиртовки.

Б. Для прекращения горения спиртовки следует задуть ее горящий фитиль.

- 1). Верны только А. 2) Верны только Б. 3). Верны оба суждения. 4). оба суждения неверны.

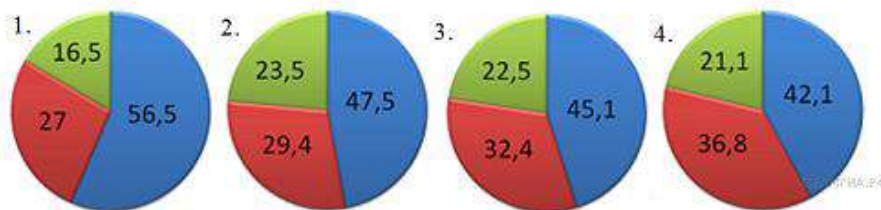
A8 К физическим явлениям относится

- 1) горение магния 2) скисание молока
3) ржавление железа 4) заворачивание алюминиевой проволоки в спираль

A9 С раствором гидроксида натрия реагирует

- 1) $BaCl_2$, 2) Ag , 3) P_2O_5 , 4) BaO

A 10. На какой диаграмме распределение массовых долей элементов соответствует количественному составу сульфата железа(II)?



B1. Установите соответствие

- | | |
|----------------------|---------------------|
| А. NaOH | 1. Соль |
| Б. MgCl ₂ | 2. Основной оксид |
| В. BaO | 3. Основание |
| Г. CO ₂ | 4. Кислотный оксид. |

В 2. При выполнении задания из предложенного перечня ответов выберите два правильных и запишите цифры под которыми они указаны

Общим для магний и серы является

1. Имеют одинаковое число протонов
2. Находятся в третьем периоде
3. Имеют одинаковое число энергетических уровней
4. Образуют высшие оксиды с формулой ЭО₃
5. Являются неметаллами
- 6.

Часть 2 (дайте развернутый ответ)

С1 Используя метод электронного баланса, расставить коэффициенты в уравнении реакции $\text{HCl} + \text{MnO}_2 \rightarrow \text{MnCl}_2 + \text{Cl}_2 + \text{H}_2\text{O}$.

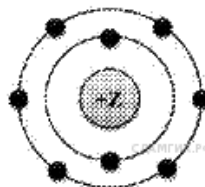
Определить окислитель и восстановитель.

С2 .Какую массу меди надо взять, чтоб получить 160г. оксида меди 2.

Вариант 3

А 1. На приведённом рисунке изображена модель атома химического элемента

- 1) 2-го периода VIIA группы
- 2) 2-го периода VIA группы
- 3) 3-го периода VIA группы
- 4) 3-го периода VIIA группы



А 2. В каком ряду химических элементов усиливаются металлические свойства соответствующих им простых веществ?

- | | |
|-----------------------------|---------------------------------|
| 1) калий → натрий → литий | 3) углерод → кремний → германий |
| 2) сурьма → мышьяк → фосфор | 4) алюминий → кремний → углерод |

А 3. Ковалентная неполярная связь образуется между атомом хлора и атомом

- | | | | |
|-------------|----------|-------------|----------|
| 1) углерода | 2) калия | 3) водорода | 4) хлора |
|-------------|----------|-------------|----------|

А 4. Степень окисления кислорода в гидроксиде натрия равна:

- | | | | |
|--------|--------|--------|------|
| 1) - 2 | 2) + 1 | 3) + 2 | 4) 0 |
|--------|--------|--------|------|

А5. В каком ряду расположены сложные вещества?

- | | |
|---|--|
| 1) Mg, Al, N ₂ | 3) H ₂ SO ₄ , CaO, PH ₃ |
| 2) CO ₂ , Ca, H ₂ O | 4) Si, N ₂ , Fe ₂ O ₃ |

А 6. Какое уравнение соответствует реакции обмена?

- | | |
|--|--|
| 1) $\text{CuCl}_2 + \text{Fe} = \text{Cu} + \text{FeCl}_2$ | 3) $2\text{KOH} + \text{H}_2\text{SO}_4 = \text{K}_2\text{SO}_4 + 2\text{H}_2\text{O}$ |
| 2) $2\text{Al} + \text{Fe}_2\text{O}_3 = 2\text{Fe} + \text{Al}_2\text{O}_3$ | 4) $2\text{Na} + \text{O}_2 = \text{Na}_2\text{O}_2$ |

А 7. Верны ли суждения о правилах применения и опасности для здоровья препаратов бытовой химии?

А. Стиральные порошки нельзя использовать для мытья посуды.

Б. Работать с хлорсодержащими дезинфицирующими средствами следует при плотно закрытой двери в помещении.

- 1) верно только А 3) верны оба суждения
2) верно только Б 4) оба суждения неверны

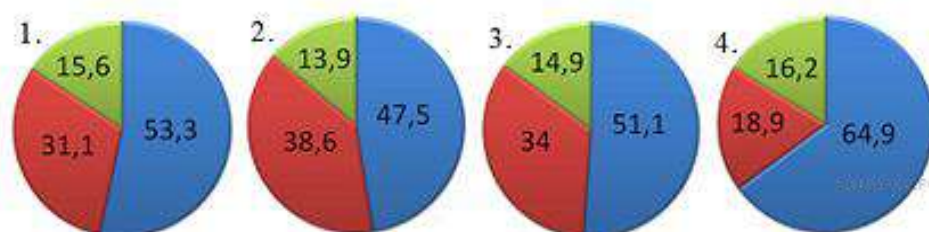
А 8. К химическим явлениям относятся:

1. Замерзание воды 2. Измельчение кристаллов сахара
3. испарение воды. 4. гниение пищевых продуктов

А9. При взаимодействии оксида бария с водой образуется:

1. Соль и вода. 3. Кислота
2. Основание 4. Щелочь и водород

А 10. На какой диаграмме распределение массовых долей элементов соответствует количественному составу карбоната лития?



В1. Установите соответствие:

Формула соединения	Название вещества
А. ZnO	1) Основание
Б. Al (NO ₃) ₃	2) Оксид
В. H ₂ SO ₃	3) Кислота
Г Ca(OH) ₂	4) Соль

В 2. При выполнении задания из предложенного перечня ответов выберите два правильных и запишите цифры под которыми они указаны

В ряду химических элементов С---Si ----Ge

1. Увеличивается число электронных слоев
2. Уменьшается число протонов в ядре
3. Увеличивается значение электроотрицательности
4. усиливается металлические свойства
5. Увеличивается число электронов во внешнем слое

Часть С

С1. Используя метод электронного баланса, расставьте коэффициенты в уравнении, схема которой: $KClO_3 + P \rightarrow KCl + P_2O_5$

Определите окислитель и восстановитель

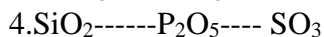
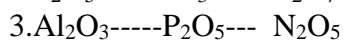
С2. Какую массу воды нужно подвергнуть разложению электрическим током, чтобы получить 6,4 г. Кислорода

Вариант 4

A1. В атоме химического элемента содержится 16 электронов. Сколько из них находится на внешнем энергетическом уровне:

- 1.2, 2.4, 3.6 4.8

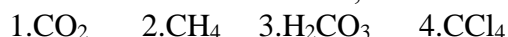
A2. Кислотные свойства высших оксидов ослабевают в ряду:



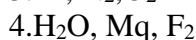
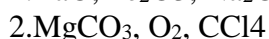
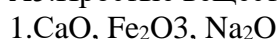
A3. Полярная ковалентная связь в соединении:



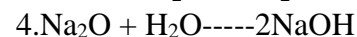
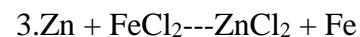
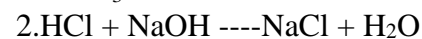
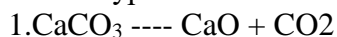
A4. Степень окисления -4, а валентность 4 атом углерода имеет в соединении:



A5. Простые вещества находятся в ряду



A6. Какое уравнение соответствует реакции соединения



A7. Верны ли суждения о правилах хранения и применении бытовой химии?

A. Попадание любых предметов бытовой химии на кожу не может привести к появлению ожогов

B. Все препараты бытовой химии рекомендуется хранить в холодильнике.

1. Верно только А 3. Верно только В

3. Верны оба суждения 4. Оба суждения неверны

A8. Признаком химической реакции не является:

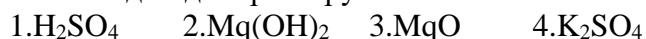
1. 1. Выделение теплоты.

2. 2. Изменение окраски

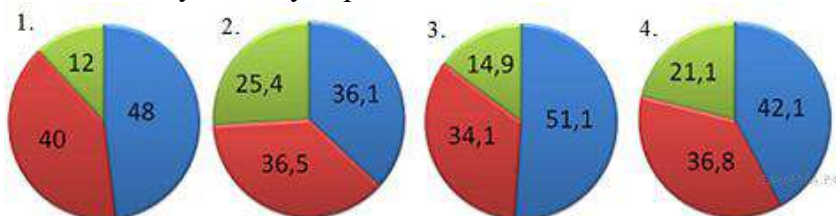
3. 3. Образование осадка

4. 4. Изменение объема

A9. Оксид меди 2 реагирует:



A.10. На какой диаграмме распределение массовых долей элементов соответствует количественному составу карбоната кальция?



B1. Установите соответствие между формулами и названиями этих веществ:

Формулы соединений	Названия
A. SiO	1.серная кислота
B. $CuSO_4$	2.оксид меди 2
Г. H_2SO_4	3.оксид меди 1
Д. Cu_2O	4.сульфат меди 2

B2. выберите 2 правильных ответа:

В ряду химических элементов Si --- P ---- S происходит увеличение(усиление)

1. числа электронов на внешнем энергетическом уровне

2. числа электронных слоев в атомах

3. радиусов атомов

4. металлических свойств

5. неметаллических свойств

Часть С

С1. Используя метод электронного баланса, расставьте коэффициенты в уравнении, схема которой: $\text{H}_2\text{S} + \text{HClO}_3 \rightarrow \text{HCl} + \text{S} + \text{H}_2\text{O}$

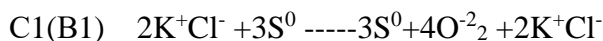
Определите окислитель и восстановитель.

С2. Вычислите объем кислорода, который необходим для получения 54 г воды.

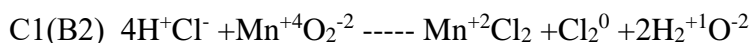
Ответы:

	A1	A2	A3	A4	A5	A6	A7	A8	A9	A10
B1	4	3	4	4	3	3	4	2	4	1
B2	4	2	1	3	2	4	4	3	3	4
B3	2	3	4	1	3	3	4	4	2	4
B4	3	1	2	2	3	4	4	4	1	1

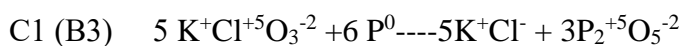
	Вариант 1	Вариант 2	Вариант 3	Вариант 4
B 1	4123	3124	2413	2143
B 2	24	13	14	15



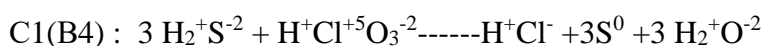
3	6	$\text{S}^0 - 4e \rightarrow \text{S}^{+4}$	восстановитель
2	4	$\text{Cl}^{+5} + 6e \rightarrow \text{Cl}^-$	окислитель



1	2	$2\text{Cl}^- - 2e \rightarrow \text{Cl}_2^0$	восстановитель
1	2	$\text{Mn}^{+4} + 2e \rightarrow \text{Mn}^{+2}$	окислитель



5	$\text{Cl}^{+5} + 6e \rightarrow \text{Cl}^-$	окислитель
6	$\text{P}^0 - 5e \rightarrow \text{P}^{+5}$	восстановитель



3	6	$S^{-2} - 2e \rightarrow S^0$	Восстановитель
1	2	$Cl^{+5} + 6e \rightarrow Cl^-$	Окислитель

C2 (B1) – 22,4л

C2(B2) – 64г.

C3(B3)- 7,4 г

C4 (D4) – 33,6л..

Оценивание работы.

За верный ответ в части А 1-10 – 1 балл

За верный ответ в части А-10 – 2 балла, при 1 ошибке -1балл

Итого максимально 14 баллов

Критерии оценивания С1:

Определены степени окисления и составлен баланс – 1 балл;

Выставлены коэффициенты в исходное уравнение – 1 балл;

Определены окислитель и восстановитель – 1 балл (всего 3 балла)

Критерии оценивания С2:

Составлено уравнение реакции – 1 балл;

Рассчитаны масса и количество вещества продукта реакции – 1 балл;

Определена масса (или объём) исходного вещества – 1 балл (всего 3 балла)

Итого максимально – 20 баллов

Шкала пересчета первичных баллов в отметку

Общий балл	0 - 7	8 - 14	15 - 18	19-20
Отметка	2	3	4	5

Спецификация контрольно-измерительных материалов промежуточной аттестации по химии за 9 класс

Назначение работы - проверка в форме контрольной работы уровня усвоения обучающимися 9-го класса знаний и умений по химии в объеме, установленном ФГОС за курс 9 класса

Общая характеристика структуры и содержания работы

Задания контрольной работы ориентированы на учебник "Химия, 9 класс" (автор: О.С. Габриелян) и составлены в полном соответствии со «Стандартом основного общего образования по химии».

Итоговая работа состоит из двух частей, включающих 8 заданий. Часть 1 содержит 10 заданий базового уровня по материалу курса. К каждому заданию выбрать один правильный ответ.

Часть 2 содержит 2 более сложных задания. При их выполнении надо записать подробное обоснованное решение и ответ.

На выполнение работы отводится 1 урок (40 минут). При выполнении заданий разрешается пользоваться Периодической системой химических элементов Д.И.Менделеева, таблицей растворимости, калькулятором.

Система оценивания

За каждое верно выполненное задание с выбором ответа (часть 1) выставляется по одному баллу. Количество баллов за каждое верно выполненное задание с развернутым ответом (часть 2) в соответствии с предлагаемыми критериями оценивания ответа составляет 1 - 4 балла в зависимости от правильности метода решения, формы его записи и отсутствия ошибок в вычислениях.

Верное выполнение каждого задания части 1 оценивается 1 баллом. За правильное выполнение заданий части 2 учащиеся получают 1-4 балла. Максимальное количество - 18 баллов.

Критерии оценивания итоговой контрольной работы

Количество набранных тестовых баллов	9-12 баллов	13-15 баллов	16-18 баллов
	«3»	«4»	«5»
Отметка	удовлетворительно	хорошо	отлично

Кодификатор

<i>Элементы содержания, проверяемые на контрольной работе</i>	
1	Электронное строение атома химического элемента
2	Закономерности изменения свойств элементов в ПС Д.И. Менделеева
3	Типы химических связей
4	Определение степеней окисления
5	Определение характера оксидов
6	Типы химических реакций
7	Определение электролита по таблице растворимости
8	ТБ при обращении с опасными веществами
9	Химические свойства оксидов
10	Функциональные группы органических веществ
11	Составление уравнений химических реакций по цепочке превращений
12	Расчет объема выделившегося газа, по массе раствора с известной массовой долей растворенного вещества

Ответы

№ задания	Вариант 1	Вариант 2
1.	4	2
2.	1	1
3.	4	4
4.	3	2
5.	1	4
6.	1	4
7.	2	2
8.	3	2
9.	3	3
10.	2	1
11.	$\text{Fe}_2\text{O}_3 + 6\text{HCl} \rightarrow 2\text{FeCl}_3 + 3\text{H}_2\text{O}$	$\text{Fe} + 2\text{HCl} \rightarrow \text{FeCl}_2 + \text{H}_2$
12.	2,24 л	2,84 л

Инструкция по выполнению работы (для обучающихся)

На выполнение работы отводится 1 урок (40 минут). Работа состоит из двух частей и содержит 8 заданий.

Часть 1 содержит 5 заданий базового уровня по материалу курса химии с выбором одного верного ответа.

Часть 2 содержит 3 более сложных задания. При их выполнении надо записать подробное обоснованное решение и ответ.

Исправления и зачёркивания в каждой части работы, если они сделаны аккуратно, не являются поводом для снижения оценки.

Итоговая контрольная работа по химии в 9 классе
Вариант 1

ЧАСТЬ 1. Тестовые задания с одним правильным ответом

1. Число электронов во внешнем электронном слое атома с зарядом ядра +9 равно
1) 1 2) 5 3) 3 4) 7

2. Металлические свойства у магния выражены сильнее, чем у
1) бериллия 2) стронция 3) кальция 4) бария

3. Веществом с ионной связью является
1) оксид серы (VI) 2) водород 3) магний 4) фторид натрия

4. Степень окисления железа в соединениях Fe_2O_3 и FeCl_2 соответственно равны
1) +3 и -2 2) +3 и +3 3) +3 и +2 4) -3 и +2

5. Кислотным оксидом является
1) SO_2 3) ZnO
2) CO 4) Na_2O

6. Какое уравнение соответствует реакции соединения?

- 1) $\text{NH}_3 + \text{HNO}_3 = \text{NH}_4\text{NO}_3$
- 2) $\text{H}_2\text{S} + \text{MgO} = \text{MgS} + \text{H}_2\text{O}$
- 3) $\text{SO}_3 + 2\text{NaOH} = \text{Na}_2\text{SO}_4 + \text{H}_2\text{O}$
- 4) $\text{CuO} + \text{H}_2 = \text{Cu} + \text{H}_2\text{O}$

7. К хорошо растворимым в воде электролитам относится

- 1) сульфат бария 2) сульфат цинка 3) сульфид меди(II) 4) оксид железа(III)

8. Оксид углерода(IV) взаимодействует с

- 1) KNO_3 2) P_2O_5 3) $\text{Ca}(\text{OH})_2$ 4) HCl

9. Функциональную группу – COOH содержит

- 1) этиловый спирт 2) этан 3) уксусная кислота 4) этин

10. Верны ли суждения о химическом загрязнении окружающей среды и его последствия?

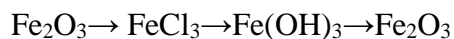
А. Ионы тяжелых металлов, содержащиеся в овощах, выращенных у дороги, никак не влияют на здоровье человека.

Б. Использование бензина, содержащего соединения свинца, отрицательно сказывается на состоянии окружающей среды и на здоровье людей.

- 1) верно только А 2) верно только Б 3) верны оба суждения 4) оба суждения неверны

ЧАСТЬ 2

11. Составьте уравнения реакций, с помощью которых можно осуществить следующие превращения:



12. К избытку карбоната кальция добавили 70 г раствора с массовой долей соляной кислоты 10%. Вычислите объем (н.у.) выделившегося газа.

Итоговая контрольная работа по химии в 9 классе Вариант 2

ЧАСТЬ 1. Тестовые задания с одним правильным ответом

1. Число электронов во внешнем электронном слое атома с зарядом ядра +6 равно
1) 1 2) 4 3) 3 4) 7

2. Металлические свойства у натрия выражены сильнее, чем у
1) лития 2) калия 3) рубидия 4) цезия

3. Веществом с ионной связью является
1) оксид серы (VI) 2) водород 3) магний 4) хлорид натрия

4. Степень окисления железа в соединениях Fe_2O_3 и FeCl_3 соответственно равны
1) +3 и -2 2) +3 и +3 3) +3 и +2 4) -3 и +2

5. Основным оксидом является
1) SO_2 2) CO 3) ZnO 4) Na_2O

6. Какое уравнение соответствует реакции замещения?

- 1) $\text{NH}_3 + \text{HNO}_3 = \text{NH}_4\text{NO}_3$
- 2) $\text{H}_2\text{S} + \text{MgO} = \text{MgS} + \text{H}_2\text{O}$
- 3) $\text{SO}_3 + 2\text{NaOH} = \text{Na}_2\text{SO}_4 + \text{H}_2\text{O}$
- 4) $\text{CuO} + \text{H}_2 = \text{Cu} + \text{H}_2\text{O}$

7. К хорошо растворимым в воде электролитам относится

- 1) сульфат бария 3) сульфид меди(II)
- 2) сульфат цинка 4) оксид железа(II)

8. Верны ли суждения о правилах работы с бензином и растворами щелочей?

А. Воспламенившийся бензин можно тушить струей воды.

Б. При работе с концентрированными растворами щелочей следует использовать резиновые перчатки.

1) верно только А 2) верно только Б 3) верны оба суждения 4) оба суждения неверны

9. Оксид углерода(IV) взаимодействует с

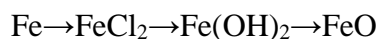
- 1) KNO_3 2) P_2O_5 3) $\text{Ca}(\text{OH})_2$ 4) HCl

10. Функциональную группу –ОН содержит

- 1) этиловый спирт 2) этан 3) уксусная кислота 4) этин

ЧАСТЬ 2

11. Составьте уравнения реакций, с помощью которых можно осуществить следующие превращения:



12. К избытку карбоната кальция добавили 80 г раствора с массовой долей азотной кислоты 20%. Вычислите объем (н.у.) выделившегося газа.

УЧЕБНО-МЕТОДИЧЕСКОЕ ОБЕСПЕЧЕНИЕ ОБРАЗОВАТЕЛЬНОГО ПРОЦЕССА

ОБЯЗАТЕЛЬНЫЕ УЧЕБНЫЕ МАТЕРИАЛЫ ДЛЯ УЧЕНИКА

- Химия, 8 класс/ Габриелян О.С., Остроумов И.Г., Сладков С.А., Акционерное общество «Издательство «Просвещение»
- Химия, 8 класс/ Рудзитис Г.Е., Фельдман Ф.Г., Акционерное общество «Издательство «Просвещение»
- Химия, 9 класс/ Габриелян О.С., Остроумов И.Г., Сладков С.А., Акционерное общество «Издательство «Просвещение»
- Химия, 9 класс/ Рудзитис Г.Е., Фельдман Ф.Г., Акционерное общество «Издательство «Просвещение»

МЕТОДИЧЕСКИЕ МАТЕРИАЛЫ ДЛЯ УЧИТЕЛЯ

1. Варрава Н.Э., и др. Все лабораторные работы. 6-11 классы- Ростов на Дону:Феникс, 2010 – 286
2. Учебно-методический комплект. Тесты по химии/ Т.А. Боровских, к учебнику Г.Е. Рудзитиса, Ф.Г. Фельдмана Химия 8 класс.- М.: Просвещение
3. Учебно-методический комплект. Тесты по химии/ Т.А. Боровских, к учебнику Г.Е. Рудзитиса, Ф.Г. Фельдмана Химия 9 класс.- М.: Просвещение

ЦИФРОВЫЕ ОБРАЗОВАТЕЛЬНЫЕ РЕСУРСЫ И РЕСУРСЫ СЕТИ ИНТЕРНЕТ

www.elementy.ru

www.fcior.ru

www.xumuk.ru

Формы учета рабочей программы воспитания

Реализация школьными педагогами воспитательного потенциала урока предполагает следующее:

-организацию работы с детьми как в офлайн, так и онлайн формате;

-установление доверительных отношений между учителем и его учениками, способствующих позитивному восприятию учащимися требований и просьб учителя, привлечению их внимания к обсуждаемой на уроке информации, активизации их познавательной деятельности;

-побуждение школьников соблюдать на уроке общепринятые нормы поведения, правила общения со старшими (учителями) и сверстниками (школьниками), принципы учебной дисциплины и самоорганизации, согласно Устава школы, Правилам внутреннего распорядка школы;

- использование воспитательных возможностей содержания учебного предмета через демонстрацию детям примеров ответственного, гражданского поведения, проявления человеколюбия и добросердечности, через подбор соответствующих текстов для чтения, задач для решения, кейсов и дискуссий;

-применение на уроке интерактивных форм работы учащихся: интеллектуальных игр викторины, тестирование, кейсы, стимулирующих познавательную мотивацию школьников; дискуссий, которые дают учащимся возможность приобрести опыт ведения конструктивного диалога; групповой работы или работы в парах, которые учат школьников командной работе и взаимодействию с другими детьми;

-применение различных форм урока: олимпиады, занимательные уроки и пятиминутки, урок - деловая игра, урок – путешествие, урок мастер-класс, урок-исследование и др. Учебно-развлекательные мероприятия (конкурс- игра «Предметный кроссворд», турнир «Своя игра», викторины, литературная композиция, конкурс газет и рисунков, экскурсия и др.);

-включение в урок игровых процедур, которые помогают поддержать мотивацию детей к получению знаний, налаживанию позитивных межличностных отношений в классе, помогают установлению доброжелательной атмосферы во время урока; интеллектуальных игр, стимулирующих познавательную мотивацию школьников. Применение технологии геймификации: квесты, игра-провокация, игра-эксперимент, игра-демонстрация, игра-соревнование;

-организация шефства мотивированных и эрудированных учащихся над их неуспевающими одноклассниками, дающего школьникам социально значимый опыт сотрудничества и взаимной помощи;

-инициирование и поддержка исследовательской деятельности школьников в рамках реализации ими индивидуальных и групповых исследовательских проектов, помогает приобрести навык самостоятельного решения теоретической проблемы, оформления собственных идей, навык уважительного отношения к чужим идеям, оформленным в работах других исследователей, навык публичного выступления перед аудиторией, аргументирования и отстаивания своей точки зрения;

- создание гибкой и открытой среды обучения и воспитания с использованием гаджетов, открытых образовательных ресурсов, систем управления позволяет создать

условия для реализации провозглашенных ЮНЕСКО ведущих принципов образования XXI века: «образование для всех», «образование через всю жизнь», образование «всегда, везде и в любое время». У обучающихся развиваются навыки сотрудничества, коммуникации, социальной ответственности, способность критически мыслить, оперативно и качественно решать проблемы; воспитывается ценностное отношение к миру.

**Министерство Просвещения Российской Федерации
Министерство образования и науки Удмуртской Республики
Управление образования Администрации города Воткинска
Удмуртской Республики
Муниципальное бюджетное общеобразовательное учреждение «СРЕДНЯЯ
ОБЩЕОБРАЗОВАТЕЛЬНАЯ ШКОЛА №17 имени 174-го отдельного
истребительного противотанкового артиллерийского дивизиона имени
Комсомола Удмуртии» города Воткинска Удмуртской Республики**

РАССМОТРЕНО

Протокол ШМО №1
от 30.08.2024 года

СОГЛАСОВАНО

Протокол методсовета
№1 от 30.08.2024 года

УТВЕРЖДЕНО

Приказом директора
№105-ос от 30.08.2024 года

РАБОЧАЯ ПРОГРАММА

курса по выбору «Писать легко и интересно»

основное общее образование

9 класс

Срок реализации: 1 год

Кистол А.И.

Шубникова Н.Н.

город Воткинск 2024

Пояснительная записка

Общая характеристика программы

Программа направлена на освоение учащимися навыков работы с текстом. Умение работать с текстом, понимать информацию во многом определяют достижения человека практически во всех областях жизни, способствуют его социальной адаптации. Деятельность учащихся на основе текста развивает и мышление, и чувства, способствует воспитанию и эстетическому, и этическому. Актуальность курса определяется также формой сдачи экзамена по предмету, которая включает в себя и сжатое изложение, и творческую работу. В программах основной школы по русскому языку на отработку этих навыков отведено небольшое количество времени. Данный курс призван обеспечить освоение наиболее актуальных для работы над текстами способов деятельности учащимися основной школы и подготовку обучающихся к созданию собственных текстов, а также повысить грамотность учеников.

Программа курса «Писать легко и интересно» разработана на основе программы учебного (элективного) курса «РУССКИЙ ЯЗЫК: ТЕОРИЯ И ПРАКТИКА» ГАУ ДПО «Саратовский областной институт развития образования».

Цели обучения:

- овладение учащимися свободной письменной речью;
- развитие образного мышления и творческих способностей учащихся;
- формирование навыка написания сочинений в разных жанрах;
- подготовка учащихся к сдаче ОГЭ по русскому языку.

Задачи обучения:

- формировать умение определять тему и строить сочинение определенного жанра;
- учить самостоятельному отбору необходимого материала и языковых средств для передачи содержания, систематизации его и логическому изложению;
- учить использованию в работе произведений художественной литературы;
- показать, как использовать в сочинении разные типы речи;
- учить мобилизации собственных наблюдений и опыта;
- формировать умение редактировать свою работу и анализировать творческие работы других авторов;
- развивать потребность высказывать свое мнение, аргументировать, участвовать в дискуссии.

Методы обучения: игровой, ТРКМ, проблемное обучение, ИКТ.

Проверка результатов освоения программы будет осуществляться через выполнение творческих заданий, изложение, комплексный анализ теста.

Содержание программы

- **Виды речевой деятельности и информационная переработка текста**

Речевое общение как социальное явление. Устная и письменная речь как формы речевого общения. Жанры. Основные требования к письменному тексту. Виды речевой деятельности. Информационная переработка прочитанного или прослушанного текста как процесс извлечения необходимой информации из текста-источника и передача её разными способами. Основные способы сжатия исходного текста. Виды плана: назывной, вопросный, тезисный, цитатный. Тезисы как кратко сформулированные основные положения исходного текста. Аннотация как краткая характеристика печатного произведения (статьи, книги) с точки зрения его назначения, содержания, вида, формы и других особенностей. Конспект как краткое связное изложение содержания исходного текста (статьи, параграфа учебника, лекции). Реферат как письменный доклад или выступление по определённой теме, в котором собрана информация из одного или нескольких источников. Письмо как вид речевой деятельности. Связь письма с другими видами речевой деятельности человека. Письмо как вид речевой деятельности, востребованный в сфере образования. Виды письменных речевых высказываний школьника. Критерии оценивания письменного высказывания

- **Средства выразительности в тексте**

Богатые возможности русского языка. Средства выразительности: лексические (синонимы, антонимы, паронимы, многозначные слова, фразеологизмы, стилистически окрашенная лексика, термины, диалектизмы и др.); синтаксические (неполные и односоставные предложения, ряды однородных членов, сравнительные обороты, вводные конструкции и др.); специальные изобразительно-выразительные средства (звуковые, лексические, тропы, средства экспрессивного синтаксиса).

- **Сочинения разных жанров**

Современное учение о функциональных разновидностях языка. Поэтапное знакомство с различными жанрами сочинений. Содержательные и структурные особенности сочинений разных жанров, их сопоставление. Творческие поиски художников слова. Текст и его основные признаки. Последовательность предложений в тексте. Основы продуцирования текста. Абзац, его разновидности, функции абзацев. Структура текста: вступление, основная часть, заключение. Определение темы текста. Определение главной мысли текста. Основные принципы построения текста. План как помощник в организации материала. Объем работы. Точность цитирования и правила оформления цитаты. Порядок работы над черновиком. Приемы саморедактирования текста. Порядок проверки написанного.

- **Трудные вопросы орфографии и пунктуации**

Чередующиеся гласные в корнях слов. О и Ё после шипящих. Правописание приставок и суффиксов в разных частях речи. Н и НН в полных формах и кратких прилагательных и причастиях, наречиях на О – Е. Правописание личных окончаний глаголов. Не с разными частями речи. Слитное, раздельное и дефисное написание наречий. Местоимения и союзы (так же – также и т.п.). Правописание предлогов. Однородные члены предложения с повторяющимися и двойными (парными) союзами. Употребление тире и двоеточия в предложениях разного типа. Обособление определений, приложений, дополнений и обстоятельств. Запятая перед союзом как. Запятая на стыке союзов.

Планируемые результаты освоения курса

В результате реализации программы у обучающихся будут сформированы

личностные результаты:

понимание зависимости успешной социализации человека, способности его адаптироваться в изменяющейся социокультурной среде, готовности к самообразованию от уровня владения русским языком; существенное увеличение словаря; расширение круга используемых языковых и речевых средств; стремление к речевому самосовершенствованию;

метапредметными результатами изучения курса является формирование универсальных учебных действий:

регулятивные УУД

обучающийся научится:

- понимать и принимать учебную задачу, сформулированную учителем;
- планировать свои действия на отдельных этапах работы над текстом;
- осуществлять контроль, коррекцию и оценку результатов своей деятельности;
- анализировать причины успеха/неуспеха, осваивать с помощью учителя позитивные установки типа: «У меня всё получится», «Я ещё многое смогу».

познавательные УУД

обучающийся научится:

- строить рассуждение на основе сравнения предметов и явлений, выделяя при этом общие признаки;
- выявлять и называть причины события, явления, самостоятельно осуществляя причинно-следственный анализ;
- делать вывод на основе критического анализа разных точек зрения, подтверждать вывод собственной аргументацией или самостоятельно полученными данными.

коммуникативные УУД

обучающийся научится:

- организовывать учебное сотрудничество и совместную деятельность с учителем и сверстниками;
- работать индивидуально и в группе - находить общее решение и разрешать конфликты на основе согласования позиций и учета интересов;
- формулировать, аргументировать и отстаивать свое мнение;

предметные результаты:

учащиеся научатся:

- анализировать языковые средства, использованные в тексте, с точки зрения правильности, точности и уместности их употребления при оценке собственной и чужой речи;
- использовать синонимические ресурсы русского языка для более точного выражения мысли и усиления выразительности речи;
- выражать согласие или несогласие с мнением собеседника в соответствии с правилами ведения диалогической речи;
- дифференцировать главную и второстепенную информацию, известную и неизвестную информацию в прослушанном тексте;
- проводить самостоятельный поиск текстовой и нетекстовой информации, отбирать и анализировать полученную информацию;
- оценивать стилистические ресурсы языка;

- сохранять стилевое единство при создании текста заданного функционального стиля;
- владеть умениями информационно перерабатывать прочитанные и прослушанные тексты;
- совершенствовать орфографические и пунктуационные умения и навыки на основе знаний о нормах русского литературного языка.

Тематическое планирование курса для 9-го класса составлено с учетом рабочей программы воспитания. **Воспитательный потенциал** данного учебного предмета обеспечивает реализацию следующих целевых приоритетов воспитания обучающихся **ООО**:

- становления собственной жизненной позиции подростка, его собственных ценностных ориентаций;
- утверждения себя как личность в системе отношений, свойственных взрослому миру;
- развития социально значимых отношений школьников, и, прежде всего, ценностных отношений:
 - к труду как основному способу достижения жизненного благополучия человека, залогом его успешного профессионального самоопределения и ощущения уверенности в завтрашнем дне;
 - к своему отечеству, своей малой и большой Родине, как месту, в котором человек вырос и познал первые радости и неудачи, которая завещана ему предками и которую нужно оберегать;
 - к знаниям как интеллектуальному ресурсу, обеспечивающему будущее человека, как результату кропотливого, но увлекательного учебного труда;
 - к самим себе как хозяевам своей судьбы, самоопределяющимся и самореализующимся личностям, отвечающим за свое собственное будущее.

Место предмета

Программа курса рассчитана на 34 учебных часа (1 час в неделю).

Критерии оценки

Письменные работы оцениваются по критериям, предусмотренным для ОГЭ. Работа получает оценку «зачтено», если набирает 50 – 100 % от общего числа баллов и «не зачтено», если набирает 0 - 49% от общего числа баллов.

Учебно-тематический план

№ п/п	Название раздела	Количество часов		
		Всего	Теория	Практика

1	Виды речевой деятельности и информационная переработка текста	10	4	6
2	Средства выразительности в тексте	8	2	6
3	Сочинения разных жанров	12	4	8
4	Трудные вопросы орфографии и пунктуации	4	-	4
	Итого	34	10	24

Программно-методическое и дидактическое обеспечение

Учебники:

1. Русский язык. 9 класс. Учебник для общеобразовательных организаций. / Л. М. Рыбченкова и др. М.: Просвещение, 2019.

Дополнительная литература:

1. Новикова Л. И. Орфография, морфология, лексика, словообразование, фонетика, культура речи, стилистика: контрольные и проверочные работы по русскому языку. М.: Изд-во «Экзамен», 2007.
2. Тихонова В. В. 250 диктантов по русскому языку для школьников. 5-9 кл. М.: Дрофа, 2005.
3. Русский язык: Сборник текстов для проведения письменного экзамена по русскому языку за курс основной школы. 9 кл. / Авт.-сост. Л. М. Рыбченкова, В. Л. Склярова. М.: Дрофа, 2002.
4. Шаповалова Т. А. Стилистические упражнения на уроках русского языка. Пособие для учителей. М.: Просвещение, 1966.
5. Розенталь Д. Э. Справочник по пунктуации. М.: Издательство АСТ, 1997.

Электронно-образовательные ресурсы:

<http://www.mon.gov.ru> — Сайт Министерства образования и науки Российской Федерации
<http://www.edu.ru> — Федеральный портал «Российское образование»
<http://www.ed.gov.ru> — Документы и материалы деятельности Федерального агентства по образованию.
<http://www.school.edu.ru> — Российский общеобразовательный портал
<http://www.uroki.ru> — Образовательный портал «Учёба»
<http://www.ict.edu.ru> — Портал «Информационно-коммуникационные технологии в образовании»
<http://www.edu-all.ru> — Портал «Всеобуч» — всё об образовании
<http://www.pedsovet.org> — Всероссийский интернет-педсовет
<http://www.it-n.ru> — Сеть творческих учителей

<http://www.mapryal.org> — Международная ассоциация преподавателей русского языка и литературы (МАПРЯЛ)
<http://www.openclass.ru> — Открытый класс
<http://www.uchmet.ru> — Учебно-методический портал
<http://festival.1september.ru> — Фестиваль педагогических идей «Открытый урок»
<http://nayrok.ru> — Портал «На урок.ру»
<http://www.ug.ru> — Информационный сайт «Учительская газета»
<http://ps.1september.ru> — Газета «Первое сентября»
<http://rus.1september.ru> — Электронная версия газеты «Русский язык»
<http://school-collection.edu.ru> — Единая коллекция цифровых образовательных ресурсов
<http://repetitor.1c.ru> — Образовательные программы
<http://www.russianculture.ru> — Портал «Культура России».
<http://www.gramota.ru> — Справочно-информационный портал <http://www.gramota.ru/spravka> — Справочная служба русского языка
<http://www.gramma.ru> — Портал «Культура письменной речи»
<http://www.rusgram.narod.ru> — Русская грамматика: академическая грамматика Института русского языка РАН
<http://www.ets.ru/livelang/rus.htm> — Новое в русском языке
<http://www.gramota.ru/slovari> — Словари русского языка
<http://www.slovopedia.com> — Словопедия
<http://www.dazor.narod.ru/books/slovari/slovari-russkogo-yazyka.htm> — Словари русского языка онлайн.

Материально-техническое обеспечение:

- Компьютер учителя
- Мультимедийный проектор
- Интерактивная доска

Календарно-тематический план

№ п/п	Дата	Название раздела, общее количество часов на изучение данного раздела	Тема урока	Возможные виды деятельности учащихся	Планируемые результаты		
					Предметные	Метапредметные	Личностные
1		Виды речевой деятельности и информационная переработка текста (10 ч)	Введение. «Чтобы научиться писать – надо писать!» (Д. С. Лихачев). Социальная роль языка в жизни общества.	Устный опрос, беседа, сочинение-миниатюра, заседание клуба любителей языкознания (распределение ролей, разыгрывание сценок)	Осознавать роль языка в жизни человека и общества	Использовать разные виды чтения (ознакомительное, изучающее), вести самостоятельный поиск информации	Осознавать ценность языка и необходимость владения родным языком
2			Виды речевой деятельности: слушание, говорение, чтение и письмо. Особенности	Редактирование собственного текста, устранение ошибок, практикум,	Знать основные особенности устной и письменной речи, различать разные виды	Адекватно воспринимать на слух информационные тексты СМИ, воспроизводить	Понимать определяющую роль родного языка в развитии интеллектуальных, творческих

			устной и письменной речи.	составление предложений, взаимопроверка	речевой деятельности	содержание прослушанного текста	способностей и моральных качеств личности, его значения в процессе получения школьного образования
3			Основные требования к письменной речи. Анализ памяток-инструкций «Как читать текст, чтобы понять его содержание», «Как слушать текст, чтобы понять его содержание», «Как писать сочинение»	Практическая работа, ответы на вопросы, беседа, игра	Уметь составлять монологическое высказывание, вступать в диалог	Организовывать и планировать учебное сотрудничество с учителем и сверстниками	Стремление к речевому совершенствованию
4			Создание письменного высказывания	Индивидуальная работа, составление рассказа	Уметь создавать тексты-рассуждения	Способность определять цели предстоящей учебной деятельности, последовательность действий, формулирование собственного мнения, самоконтроль	Понимать определяющую роль родного языка в развитии интеллектуальных, творческих способностей и моральных качеств личности, его значения в процессе получения школьного образования

5			Анализ письменного текста с точки зрения его соответствия основным требованиям, предъявляемым к письменному высказыванию.	Практическая работа, сообщения учащихся	Выявление достижений и анализ собственных ошибок	Способность оценивать достигнутые результаты и адекватно формулировать их в устной и письменной форме	Способность к самооценке на основе наблюдения за своей речью
6			Основные способы информационно й переработки текста	Беседа, практическая работа, составление таблицы	Знать приемы компрессии, владеть основными нормами русского литературного языка	Умение применять полученные знания на межпредметном уровне	Формирование учебно-познавательной мотивации и интереса к учению
7			Составление тезисов	Работа в группах, практическая работа	Знать основные способы сжатия текста	Умение учитывать разные мнения и стремиться к координации различных позиций в сотрудничестве, формулировать собственное мнение и позицию, аргументировать и координировать ее с позициями	Понимание определяющей роли языка в развитии интеллектуальных, творческих способностей, моральных качеств личности, его значения в процессе получения образования

					партнеров		
8			Анализ аннотации и составление аннотации любимой книги	Беседа, постановка вопросов, индивидуальная работа с последующими выводами	Владение приемами сжатия текста и всеми видами речевой деятельности, составление текста	Разделение информации на главную и второстепенную, формулирование целей, выбор способов решения, коррекция	Формирование учебно-познавательной мотивации и интереса к учению
9			Основные рекомендации к сокращению слов при конспектировании.	Беседа, практическая работа, семинар, работа в группах	Уметь определять тему текста, применять приемы сжатия, владеть приемами сокращения слов	Уметь осуществлять самоконтроль и самоанализ	Формирование учебно-познавательной мотивации и интереса к учению
10			Основные части реферата. Типичные языковые конструкции, характерные для реферативного изложения.	Лекция, беседа, игра, работа с карточками	Знать особенности научного стиля, правила создания реферата, уметь пользоваться специальными языковыми конструкциями при создании реферата	Умение применять полученные знания на межпредметном уровне	Понимание определяющей роли языка в развитии интеллектуальных, творческих способностей, моральных качеств личности, его значения в процессе получения образования
11		Средства выразительнос	О словах и их сочетаниях.	Практикум, сообщения	Знать функцию слова в языке,	Интегрироваться в группу	Осознание лексического

		ти в тексте (8 ч)		учащихся с использованием специально подобранного материала, игры «Дополни ответ товарища», «Свое предложение», рассказ «Кто лучше?»	владеть основными лексическими понятиями, толковать лексическое значение слова разными способами	сверстников и строить продуктивное взаимодействие со сверстниками и взрослыми, формировать ситуацию саморегуляции, сотрудничать в совместном решении задач	богатства родного языка, гордость за свой язык, стремление к речевому самосовершенствованию
12			Многозначность слов. Употребление слов в переносном значении.	Сообщения учащихся, наблюдение над текстом художественной литературы с последующими выводами, ответы на вопросы	Распознавать однозначные и многозначные слова, находить слова в переносном значении, отличать омонимы от многозначных слов	Владение всеми видами речевой деятельности, адекватное понимание информации устного и письменного сообщения	Способность к самооценке на основе наблюдений над собственной речью
13			Синонимы и антонимы	Практикум, беседа, наблюдение поэтического текста, работа в группах, сочинение сказки или рассказа	Устанавливать смысловые и стилистические различия синонимов	Задавать вопросы для организации собственной деятельности и сотрудничества с партнером	Формирование учебно-познавательной мотивации и интереса к учению
14			Многословие. Повторы.	Практикум, беседа, работа в	Устранять неоправданное	Способность определять цели	Формирование учебно-

				<p>группах, наблюдение поэтического текста, конструирование предложений</p>	<p>повторение слов в тексте</p>	<p>предстоящей учебной деятельности и последовательность действий, оценивать достигнутые результаты и адекватно формулировать их в устной и письменной форме</p>	<p>познавательной мотивации и интереса к учению</p>
15			Фразеология	<p>Беседа, лекция, написание сочинения, взаимопроверка</p>	<p>Знать содержания понятия «фразеологизм», лексическое значение и грамматическое строение фразеологизмов, знать о синонимии и антонимии фразеологизмов, об особенностях употребления фразеологизмов в художественной литературе, опознавать</p>	<p>Устанавливать рабочие отношения, эффективно сотрудничать, проектировать маршрут преодоления затруднений в обучении через включение в новые виды деятельности и формы сотрудничества</p>	<p>Осознание лексического богатства родного языка, гордость за свой язык, стремление к речевому самосовершенствованию</p>

					фразеологизмы по их признакам, определять лексическое значение фразеологизмов, подбирать к указанным словам фразеологизмы-синонимы, различать фразеологизмы и свободные сочетания слов, употреблять фразеологизмы в речи		
16			Тропы	Практикум, конкурсоревнование, игра, взаимопроверка	Знать разновидности тропов, уметь находить их в тексте, применять при создании собственных текстов	Уметь слышать и понимать, смысловое чтение, владение речью, принимать и сохранять учебную задачу, проявлять интерес к новому учебному материалу	Стремление к речевому самосовершенствованию, осознание необходимости овладения родным языком для учебной и других видов деятельности
17			Синтаксическая синонимика	Сообщения учащихся, составление	Уместно использовать в своей речи	Смысловое чтение, постановка	Способность к самооценке на основе наблюдения над собой

				таблицы, редактирование текстов, рассказ на лингвистическую тему, взаимопроверка	синтаксические конструкции разного типа как средство усиления выразительности речи, составлять свои тексты	вопросов, формулирование целей, выбор способов решения, коррекция	речью
18			Анализ текста с точки зрения использования в нём средств выразительности	Работа в группах	Уметь выполнять анализ и коррекцию ошибок	Осуществлять взаимный контроль и оказывать в сотрудничестве необходимую взаимопомощь, выбор способов решения, коррекция	Формирование учебной мотивации и интереса к учению
19		Сочинения разных жанров (12 ч)	Функциональные разновидности языка. Своеобразие жанров сочинений.	Семинар, исследование текста, выводы на основе практической работы	Иметь общее представление о жанрах сочинений, знать жанровые особенности текстов	Слышать и понимать текст, умение принимать и сохранять учебную задачу, проявлять интерес к новому учебному материалу	Стремление к речевому самосовершенствованию
20			Определение признаков жанровых принадлежностей на конкретных	Турнир, исследование, игра	Устанавливать принадлежность текста к определенному жанру	Смысловое чтение, владение речью	Осознание необходимости владения родным языком для учебной и других видов

			примерах.				деятельности
21			Форма зависит от содержания	Лекция, исследование фрагментов текста	Использовать композиционные элементы текста, определять ключевые слова, создавать текст	Представлять конкретное содержание и сообщать его в устной и письменной форме, объяснять языковые явления, процессы, связи и отношения, выявляемые в ходе конструирования текста	Интерес к созданию собственного текста в письменной форме, стремление к речевому самосовершенствованию
22			Поиски форм высказывания, художественных и языковых средств их воплощения	Семинар, исследование текста, выводы на основе практической работы	Определять тему и основную мысль текста, использовать композиционные элементы текста, определять ключевые слова текста	Представлять конкретное содержание и сообщать его в устной и письменной форме, объяснять языковые явления, процессы, связи и отношения, выявляемые в ходе конструирования текста	Интерес к созданию собственного текста в письменной форме, стремление к речевому самосовершенствованию

23			Смысловая и композиционная цельность текста.	Лекция, анализ текста художественной литературы, письменный ответ на вопрос	Знать признаки текста, характеризовать текст по стилю и типу речи, подбирать заголовки, анализировать текст с точки зрения его смысловой цельности	Владеть монологической и диалогической формами речи, проектировать траекторию своего развития через включение в новые виды деятельности и формы сотрудничества	Осознавать красоту и выразительность речи Стремиться к речевому самосовершенствованию
24			Основные средства связи предложений в тексте.	Беседа, исследование текстов	Знать специальные языковые средства связи предложений в тексте, устранять недочеты в выборе средств связи между предложениями	Сотрудничать в совместном решении задач	Стремление к речевому самосовершенствованию
25			Основные единицы текстообразования: предложение, абзац.	Беседа, письменный ответ на вопрос	Знать признаки текста	Добывать недостающую информацию с помощью вопросов, формировать ситуацию саморегуляции, объяснять языковые	Стремление к речевому самосовершенствованию

					явления, процессы, связи	
26		Работа над планом.	Семинар, лекция, беседа	Знать структуру сложного плана, делить текст на смысловые части, составлять простой и сложный план	Осознавать самого себя как движущую силу своего учения, свою способность к преодолению препятствий и самокоррекции	Стремление к речевому самосовершенствованию
27		Цитата – подтверждение сказанного.	Лекция, беседа, исследование, сочинение	Научиться применять цитирование	Использовать адекватные языковые средства	Формирование навыков индивидуальной и коллективной исследовательской деятельности
28		Анализ образцов сочинений.	Практикум	Знать необходимый орфографический и пунктуационный минимум, уметь выявлять грамматические и речевые ошибки, недочеты, исправлять их, совершенствовать и редактировать тексты	Способность оценивать речь с точки зрения ее содержания, языкового оформления, формулировать цели, выбирать способы решения, корректировать свою деятельность	Формирование учебно-познавательной мотивации и интереса к учению

29			Создание творческих работ учащимися.	Сочинение	Владение основными стилистическими ресурсами лексики и фразеологии русского языка, основными нормами русского литературного языка, составление плана, составление текста	Владение речью, оценка и самооценка, способность определять цели предстоящей учебной деятельности, последовательно сти действий, оценивать достигнутые результаты и адекватно формулировать их в устной и письменной форме	Достаточный объем словарного запаса и усвоенных грамматических средств для свободного выражения мыслей и чувств в процессе речевого общения
30			Анализ сделанных ошибок. Оценивание готовых работ.	Поисковая работа на примерах чужих текстов	Владеть основными стилистическими ресурсами лексики и фразеологии русского языка, основными нормами русского литературного языка	Способность определять цели предстоящей учебной деятельности, последовательно сти действий, оценивать достигнутые результаты и адекватно формулировать их в устной и письменной форме	Формирование учебно-познавательной мотивации и интереса к учению

31	Трудные вопросы орфографии и пунктуации (4 ч)	Немного об орфографии. «Забавные» и «коварные» созвучия	Семинар, работа с учебником, составление вопросов	Знать необходимый орфографический минимум	Поиск и отбор информации, структурирование информации, владение речью, оценка и самооценка, осознание качества усвоения, умение слышать и понимать, контроль и самоконтроль	Достаточный объем словарного запаса и усвоенных грамматических средств для свободного выражения мыслей и чувств в процессе речевого общения
32		Это простое предложение	Лингвистическая игра	Знать структуру разных единиц синтаксиса	Анализ собственной деятельности, выбор способов решения, осознание качества усвоения, самоконтроль	Достаточный объем словарного запаса и усвоенных грамматических средств для свободного выражения мыслей и чувств
33		Однородные члены предложения и их добрососедские отношения	Практикум, конструирование текста, совершенствование написанного, игра «Кто больше?»	Знать необходимый пунктуационный минимум	Способность определять цели предстоящей учебной деятельности, последовательно ставить действия, оценивать достигнутые результаты и адекватно	Понимание определяющей роли языка в развитии интеллектуальных, творческих способностей и моральных качеств личности, его значения в процессе получения образования

					формулировать их в устной и письменной форме		
34			Почти всё о сложном предложении...	Сообщения учащихся, игра	Знать необходимый орфографический и пунктуационный минимум, применять полученные знания при выполнении заданий	Умение применять полученные знания на межпредметном уровне	Понимание определяющей роли языка в развитии интеллектуальных, творческих способностей и моральных качеств личности, его значения в процессе получения образования

Формы учета рабочей программы воспитания

Реализация школьными педагогами воспитательного потенциала урока предполагает следующее:

-организацию работы с детьми как в офлайн, так и онлайн формате;

-установление доверительных отношений между учителем и его учениками, способствующих позитивному восприятию учащимися требований и просьб учителя, привлечению их внимания к обсуждаемой на уроке информации, активизации их познавательной деятельности;

-побуждение школьников соблюдать на уроке общепринятые нормы поведения, правила общения со старшими (учителями) и сверстниками (школьниками), принципы учебной дисциплины и самоорганизации, согласно Устава школы, Правилам внутреннего распорядка школы;

- использование воспитательных возможностей содержания учебного предмета через демонстрацию детям примеров ответственного, гражданского поведения, проявления человеколюбия и добросердечности, через подбор соответствующих текстов для чтения, задач для решения, кейсов и дискуссий;

-применение на уроке интерактивных форм работы учащихся: интеллектуальных игр викторины, тестирование, кейсы, стимулирующих познавательную мотивацию школьников; дискуссий, которые дают учащимся возможность приобрести опыт ведения конструктивного диалога; групповой работы или работы в парах, которые учат школьников командной работе и взаимодействию с другими детьми;

-применение различных форм урока: олимпиады, занимательные уроки и пятиминутки, урок - деловая игра, урок – путешествие, урок мастер-класс, урок-исследование и др. Учебно-развлекательные мероприятия (конкурс- игра «Предметный кроссворд», турнир «Своя игра», викторины, литературная композиция, конкурс газет и рисунков, экскурсия и др.);

-включение в урок игровых процедур, которые помогают поддержать мотивацию детей к получению знаний, налаживанию позитивных межличностных отношений в классе, помогают установлению доброжелательной атмосферы во время урока; интеллектуальных игр, стимулирующих познавательную мотивацию школьников. Применение технологии геймификации: квесты, игра-провокация, игра-эксперимент, игра-демонстрация, игра-соревнование;

-организация шефства мотивированных и эрудированных учащихся над их неуспевающими одноклассниками, дающего школьникам социально значимый опыт сотрудничества и взаимной помощи;

-иницирование и поддержка исследовательской деятельности школьников в рамках реализации ими индивидуальных и групповых исследовательских проектов, помогает приобрести навык самостоятельного решения теоретической проблемы, оформления собственных идей, навык уважительного отношения к чужим идеям, оформленным в работах других исследователей, навык публичного выступления перед аудиторией, аргументирования и отстаивания своей точки зрения;

- создание гибкой и открытой среды обучения и воспитания с использованием гаджетов, открытых образовательных ресурсов, систем управления позволяет создать условия для реализации провозглашенных ЮНЕСКО ведущих принципов образования XXI века: «образование для всех», «образование через всю жизнь», образование «всегда, везде и в любое время». У обучающихся развиваются навыки сотрудничества, коммуникации, социальной ответственности, способность критически мыслить, оперативно и качественно решать проблемы; воспитывается ценностное отношение к миру.

Министерство Просвещения Российской Федерации
Министерство образования и науки Удмуртской Республики
Управление образования Администрации города Воткинска Удмуртской Республики
Муниципальное бюджетное общеобразовательное учреждение
"Средняя общеобразовательная школа № 17 имени 174-го
отдельного истребительного противотанкового артиллерийского дивизиона
имени Комсомола Удмуртии" города Воткинска Удмуртской Республики

РАССМОТРЕНО

Протокол ШМО №1
30.08.2024 г.

СОГЛАСОВАНО

Протокол Methodсовета
№1 от 30.08.2024 г.

УТВЕРЖДЕНО

Приказом директора №
105-ос от 30.08.2024 г.

**Рабочая программа по учебному модулю
«Практикум по орфографии и пунктуации»**

в 7 А, Б классах
на 2024 – 2025 учебный год

Учитель: Абдраупова Ольга Владимировна

город Воткинск
2024 год

Пояснительная записка

В системе школьного образования русский язык представляет приоритетную область знаний, являясь одновременно *средством обучения* и *объектом изучения*. Как один из важнейших предметов изучения русский язык реализует *коммуникативные, образовательные, развивающие и воспитывающие* цели обучения.

Известно, что курс русского языка 7 класса вызывает наибольшие трудности у школьников в усвоении. Школьникам трудна орфография причастий (наличие общих признаков у прилагательных и причастий и неумение разграничивать их приводят к устойчивым ошибкам в написании Н и НН в суффиксах причастий и прилагательных), наречий (поскольку написание многих наречий не подчиняется общим правилам), частиц (так как правильность их написания во многом определяется умением учеников приводить в систему знания о частях речи; правила написания частиц НЕ и НИ не отличаются достаточной четкостью) и т.д. В связи с наличием общих признаков у причастий и деепричастий сложно для восприятия семиклассников обособление причастных и деепричастных оборотов. Кроме того, необходимо учитывать, что темы курса 5-6 классов («Существительное», «Прилагательное», «Глагол») изучаются неоднократно, начиная с начальных классов, а с темами 7-го класса школьники знакомятся впервые и их изучение не повторяется в системе в последующих классах. Это диктует необходимость постоянного возвращения на уроках к ранее (в этом же году) изученному с целью обработки умений и навыков, чему будет способствовать и программа внеурочной деятельности **«Практикум по орфографии и пунктуации»**

Цель программы:

- повышение качества знаний по предмету

Задачи:

- научить учащихся свободному владению терминологией;
- развивать навык самостоятельного приобретения знаний;
- прививать интерес к предмету, стремление получить дополнительные сведения по предмету, выходящие за рамки школьного курса;
- закрепить знания о проверяемых фонетических, традиционных, лексико-синтаксических, словообразовательно-грамматических написаниях (условия написания, орфографическая норма, приемы разграничения схожих написаний);
- продолжить формирование навыка орфографической грамотности;
- развить орфографическую зоркость

По учебному плану на курс отводится 34 часа в год (1 час в неделю).

Формы занятий: проблемные, творческие задания, лингвистические эксперименты, наблюдение за особенностями речи окружающих людей, поморфемные записи слов, составление собственных текстов, выполнение разных видов диктантов.

Форма промежуточного контроля: диктант.

Планируемые результаты

Личностные результаты

- понимание русского языка как одной из основных национально-культурных ценностей русского народа, определяющей роли родного языка в развитии интеллектуальных, творческих способностей и моральных качеств личности; его значения в процессе получения школьного образования;
- осознание эстетической ценности русского языка; уважительное отношение к родному языку, гордость за него; потребность сохранить чистоту русского языка как явления национальной культуры; стремление к речевому самосовершенствованию;
- достаточный объём словарного запаса и усвоенных грамматических средств для свободного выражения мыслей и чувств в процессе речевого общения; способность к самооценке на основе наблюдения за собственной речью.
- способность к самооценке речевого поведения; стремление к речевому самосовершенствованию; понимание значения русского языка в процессе получения школьного образования и самообразования;

Метапредметные результаты

1. владение всеми видами речевой деятельности:

- адекватное понимание информации устного и письменного сообщения;
- владение разными видами чтения;
- способность извлекать информацию из различных источников, включая средства массовой информации, компакт-диски учебного назначения, ресурсы Интернета; свободно пользоваться словарями различного типа, справочной литературой;
- овладение приёмами отбора и систематизации материала на определённую тему;
- способность определять цели предстоящей учебной деятельности, последовательность действий, оценивать достигнутые результаты и адекватно формулировать их в устной и письменной форме;
- умение воспроизводить прослушанный или прочитанный текст с разной степенью свёрнутости;
- способность свободно, правильно излагать свои мысли в устной и письменной форме;
- соблюдение в практике речевого общения основных орфоэпических, лексических, грамматических, стилистических норм современного русского литературного языка; соблюдение основных правил орфографии и пунктуации в процессе письменного общения;
- умение выступать перед аудиторией сверстников с небольшими сообщениями, докладами;

2. применение приобретённых знаний, умений и навыков в повседневной жизни; способность использовать родной язык как средство получения знаний по

другим учебным предметам, применять полученные знания, умения и навыки анализа языковых явлений на межпредметном уровне (на уроках иностранного языка, литературы и т. д.);

3. коммуникативное целесообразное взаимодействие с окружающими людьми в процессе речевого общения, совместного выполнения каких-либо задач, участия в спорах, обсуждениях; овладение национально-культурными нормами речевого поведения в различных ситуациях формального и неформального межличностного и межкультурного общения.

Предметные результаты:

- представление об основных функциях языка, о роли русского языка как национального языка русского народа, как государственного языка Российской Федерации и языка межнационального общения, о связи языка и культуры народа, о роли родного языка в жизни человека и общества;
- понимание места родного языка в системе гуманитарных наук и его роли в образовании в целом;
- усвоение основ научных знаний о родном языке; понимание взаимосвязи его уровней и единиц;
- освоение базовых понятий лингвистики: лингвистика и ее основные разделы; язык и речь, речевое общение, речь устная и письменная; монолог, диалог и их виды; ситуация речевого общения; разговорная речь, научный, публицистический, официально-деловой стили, язык художественной литературы; жанры научного, публицистического, официально-делового стилей и разговорной речи; функционально-смысловые типы речи (повествование, описание, рассуждение); текст, типы текста; основные единицы языка, их признаки и особенности употребления в речи;
- овладение основными стилистическими ресурсами лексики и фразеологии русского языка, основными нормами русского литературного языка (орфоэпическими, лексическими, грамматическими, орфографическими, пунктуационными), нормами речевого этикета и использование их в своей речевой практике при создании устных и письменных высказываний;
- опознавание и анализ основных единиц языка, грамматических категорий языка, уместное употребление языковых единиц адекватно ситуации речевого общения;
- проведение различных видов анализа слова (фонетический, морфемный, словообразовательный, лексический, морфологический), синтаксического анализа словосочетания и предложения, многоаспектного анализа текста с точки зрения его основных признаков и структуры, принадлежности к определенным функциональным разновидностям языка, особенностей языкового оформления, использования выразительных средств языка;
- понимание коммуникативно-эстетических возможностей лексической и грамматической синонимии и использование их в собственной речевой практике;
- осознание эстетической функции родного языка, способность оценивать эстетическую сторону речевого высказывания при анализе текстов художественной литературы.

Тематическое планирование составлено с учетом **рабочей программы воспитания**. Воспитательный потенциал данного учебного предмета обеспечивает реализацию следующих целевых приоритетов воспитания обучающихся ООО:

- становления собственной жизненной позиции подростка, его собственных ценностных ориентаций;
- утверждения себя как личность в системе отношений, свойственных взрослому миру;
- развития социально значимых отношений школьников, и, прежде всего, ценностных отношений:
 - к труду как основному способу достижения жизненного благополучия человека, залогом его успешного профессионального самоопределения и ощущения уверенности в завтрашнем дне;
 - к своему отечеству, своей малой и большой Родине, как месту, в котором человек вырос и познал первые радости и неудачи, которая завещана ему предками и которую нужно оберегать;
 - к знаниям как интеллектуальному ресурсу, обеспечивающему будущее человека, как результату кропотливого, но увлекательного учебного труда;
 - к культуре как духовному богатству общества и важному условию ощущения человеком полноты проживаемой жизни, которое дают ему чтение, музыка, искусство, театр, творческое самовыражение;
 - к самим себе как хозяевам своей судьбы, самоопределяющимся и самореализующимся личностям, отвечающим за свое собственное будущее.

Содержание курса

Словообразование частей речи Формообразующие и словообразующие морфемы. Производящая основа. Основные способы образования слов в русском языке. Морфемный и словообразовательный анализ слов.

Морфология Морфологический анализ имен существительных, прилагательных, числительных, местоимений, глаголов.

Причастие. Окончания причастий. Причастный оборот.

Действительные и страдательные причастия.

Н и НН в отглагольных прилагательных и причастиях

НЕ с полными и краткими причастиями.

Деепричастия совершенного и несовершенного вида. Деепричастный оборот.

Общее грамматическое значение наречий. Синтаксические свойства наречий. Роль в речи.

Предлог как служебная часть речи. Его грамматические функции.

Союз как средство связи однородных членов предложения и частей сложного предложения.

Разряды частиц по значению и употреблению: формообразующие, отрицательные, модальные.

Междометия как особая группа слов.

Грамматическая омонимия.

Орфография Однокоренные слова. Безударная гласная в корне слова. Непроверяемые гласные и согласные в корне слова.

Непроизносимые и плохо слышимые согласные. Двойные согласные

Чередование гласных в корне слова. Чередование согласных в корне слова.

Приставки на з и с, приставки пре- и при-. Гласные Ы и И после приставок.

Окончания имен существительных, прилагательных, числительных.

Окончания глаголов (спряжение). Суффиксы глаголов.

Суффиксы существительных и прилагательных.

Гласные и, а, у после шипящих и ц. О и Ё после шипящих.

Употребление Ъ и Ь знаков

Одна и две Н в существительных и прилагательных

НЕ с разными частями речи

НЕ и НИ для передачи отрицания. НЕ и НИ для усиления утверждения.

Дефис в сложных словах и в словах с корнем пол. Соединительные гласные в сложных словах.

О и Е на конце наречий после шипящих. Отличие наречий от кратких прилагательных.

Дефис в наречиях. Мягкий знак на конце наречий после шипящих.

Слитное и раздельное написание наречий.

Дефис в предлогах. Производные предлоги.

Отличие производных предлогов от существительных с предлогами.

Союзы сочинительные и подчинительные.

Частицы. Дефис в частицах. Междометие.

Синтаксис и пунктуация Запятая перед союзами при однородных членах и в сложных предложениях.

Тире между подлежащим и сказуемым. Простые предложения в составе сложного.

Знаки препинания при однородных членах предложения, обобщающих словах

Знаки препинания при обращении, прямой речи, диалоге.

Культура речи Основные орфоэпические нормы современного русского литературного языка. Понятие о варианте нормы. Равноправные и допустимые варианты произношения. Нерекомендуемые и неправильные варианты произношения. Запретительные пометы в орфоэпических словарях. Основные нормы словоупотребления: правильность выбора слова, максимально соответствующего обозначаемому им предмету или явлению реальной действительности. Основные грамматические нормы современного русского литературного языка. Правила речевого этикета: нормы и традиции. Устойчивые формулы речевого этикета в общении.

Тематическое планирование

№	Кол-во часов	Тема урока	ЭОР
1	1	Основные способы образования слов Словообразование именных частей речи	https://gramotei.online/teacher/groups/133189?subject=orthography
2	1	Словообразование глаголов и наречий	https://gramotei.online/teacher/groups/133189?subject=orthography
3	1	Изменяемые самостоятельные части речи Имя существительное	https://gramotei.online/teacher/groups/133189?subject=orthography
4	1	Имя прилагательное Имя числительное	https://gramotei.online/teacher/groups/133189?subject=orthography
5	1	Местоимение Глагол	https://gramotei.online/teacher/groups/133189?subject=orthography
6	1	Причастие Деепричастие	https://gramotei.online/teacher/groups/133189?subject=orthography
7	1	Наречие как неизменяемая часть речи Предлог	https://gramotei.online/teacher/groups/133189?subject=orthography
8	1	Союз Частица	https://gramotei.online/teacher/groups/133189?subject=orthography
9	1	Междометия и звукоподражательные слова Омонимия слов разных частей речи	https://gramotei.online/teacher/groups/133189?subject=orthography
10	1	Правописание морфем Правописание корней	https://gramotei.online/teacher/groups/133189?subject=orthography
11	1	Правописание приставок и суффиксов	https://gramotei.online/teacher/groups/133189?subject=orthography
12	1	Правописание окончаний.	https://gramotei.online/teacher/groups/133189?subject=orthography
13	1	Правописание гласных после шипящих и Ц	https://gramotei.online/teacher/groups/133189?subject=orthography
14	1	Правописание слов с Ъ и Ь	https://gramotei.online/teacher/groups/133189?subject=orthography
15	1	Слитные, дефисные и раздельные написания	https://gramotei.online/teacher/groups/133189?subject=orthography

16	1	Правописание сложных слов.	https://gramotei.online/teacher/groups/133189?subject=orthography
17	1	Различение на письме предлогов и созвучных морфем, сочетаний слов	https://gramotei.online/teacher/groups/133189?subject=orthography
18	1	Слитное, дефисное и раздельное написание наречий	https://gramotei.online/teacher/groups/133189?subject=orthography
19	1	Слитное и раздельное написание союзов и созвучных сочетаний слов	https://gramotei.online/teacher/groups/133189?subject=orthography
20	1	Различение частицы НЕ и приставки НЕ, частицы НИ и приставки НИ.	https://gramotei.online/teacher/groups/133189?subject=orthography
21	1	Употребление строчных и прописных букв	https://gramotei.online/teacher/groups/133189?subject=orthography
22	1	Словосочетание как единица синтаксиса	https://gramotei.online/teacher/groups/133189?subject=orthography
23	1	Простое неосложненное предложение	https://gramotei.online/teacher/groups/133189?subject=orthography
24	1	Простое осложненное предложение. Предложения с однородными членами	https://gramotei.online/teacher/groups/133189?subject=orthography
25	1	Предложения с обращениями и вводными словами	https://gramotei.online/teacher/groups/133189?subject=orthography
26	1	Предложения с обособленными оборотами	https://gramotei.online/teacher/groups/133189?subject=orthography
27	1	Виды сложных предложений	https://gramotei.online/teacher/groups/133189?subject=orthography
28	1	Знаки препинания в простом и сложном предложениях	https://gramotei.online/teacher/groups/133189?subject=orthography
29	1	Орфоэпические нормы	https://fipi.ru/otkrytyy-bank-otsenochnykh-sredstv-po-russkomu-yazyku?ysclid=m1243ck4t0624906728
30	1	Лексические нормы	https://fipi.ru/otkrytyy-bank-otsenochnykh-sredstv-po-russkomu-yazyku?ysclid=m1243ck4t0624906728
31	1	Грамматические нормы	https://fipi.ru/otkrytyy-bank-otsenochnykh-sredstv-po-russkomu-yazyku?ysclid=m1243ck4t0624906728
32	1	Промежуточная аттестация. Диктант.	https://fipi.ru/otkrytyy-bank-otsenochnykh-sredstv-po-russkomu-yazyku?ysclid=m1243ck4t0624906728
33	1	Интонационные нормы. Нормы построения текста	https://fipi.ru/otkrytyy-bank-otsenochnykh-sredstv-po-russkomu-yazyku?ysclid=m1243ck4t0624906728
34	1	Нормы речевого поведения (речевой этикет)	https://fipi.ru/otkrytyy-bank-otsenochnykh-sredstv-po-russkomu-yazyku?ysclid=m1243ck4t0624906728

Пособие для учителя

Львова С.И. Практикум по русскому языку: 7 кл. М.: Просвещение, 2006.

Информационно-коммуникативные средства

Тренажёрные компьютерные
программы

<https://gramotei.online/teacher/groups/133189?subject=orthography>

Компьютер с программным
обеспечением

Экспозиционный экран

Мультимедийный проектор

Формы учета рабочей программы воспитания

Реализация школьными педагогами воспитательного потенциала урока предполагает следующее:

- организацию работы с детьми как в офлайн, так и онлайн формате;
- установление доверительных отношений между учителем и его учениками, способствующих позитивному восприятию учащимися требований и просьб учителя, привлечению их внимания к обсуждаемой на уроке информации, активизации их познавательной деятельности;
- побуждение школьников соблюдать на уроке общепринятые нормы поведения, правила общения со старшими (учителями) и сверстниками (школьниками), принципы учебной дисциплины и самоорганизации, согласно Устава школы, Правилам внутреннего распорядка школы;
- использование воспитательных возможностей содержания учебного предмета через демонстрацию детям примеров ответственного, гражданского поведения, проявления человеколюбия и добросердечности, через подбор соответствующих текстов для чтения, задач для решения, кейсов и дискуссий;
- применение на уроке интерактивных форм работы учащихся: интеллектуальных игр викторины, тестирование, кейсы, стимулирующих познавательную мотивацию школьников; дискуссий, которые дают учащимся возможность приобрести опыт ведения конструктивного диалога; групповой работы или работы в парах, которые учат школьников командной работе и взаимодействию с другими детьми;
- применение различных форм урока: олимпиады, занимательные уроки и пятиминутки, урок - деловая игра, урок – путешествие, урок мастер-класс, урок-исследование и др. Учебно-развлекательные мероприятия (конкурс- игра «Предметный кроссворд», турнир «Своя игра», викторины, литературная композиция, конкурс газет и рисунков, экскурсия и др.);
- включение в урок игровых процедур, которые помогают поддержать мотивацию детей к получению знаний, налаживанию позитивных межличностных отношений в классе, помогают установлению доброжелательной атмосферы во время урока; интеллектуальных игр, стимулирующих познавательную мотивацию школьников. Применение технологии геймификации: квесты, игра-провокация, игра-эксперимент, игра-демонстрация, игра-соревнование;
- организация шефства мотивированных и эрудированных учащихся над их неуспевающими одноклассниками, дающего школьникам социально значимый опыт сотрудничества и взаимной помощи;
- инициирование и поддержка исследовательской деятельности школьников в рамках реализации ими индивидуальных и групповых исследовательских проектов, помогает приобрести навык самостоятельного решения теоретической проблемы, оформления собственных идей, навык уважительного отношения к чужим идеям, оформленным в работах других исследователей, навык публичного выступления перед аудиторией, аргументирования и отстаивания своей точки зрения;
- создание гибкой и открытой среды обучения и воспитания с использованием гаджетов, открытых образовательных ресурсов, систем управления позволяет создать условия для реализации провозглашенных ЮНЕСКО ведущих принципов образования XXI века: «образование для всех», «образование через всю жизнь», образование «всегда, везде и в любое время». У обучающихся развиваются навыки сотрудничества, коммуникации, социальной ответственности, способность критически мыслить, оперативно и качественно решать проблемы; воспитывается ценностное отношение к миру.

Министерство Просвещения Российской Федерации
Министерство образования и науки Удмуртской Республики
Управление образования Администрации города Воткинска Удмуртской Республики
Муниципальное бюджетное общеобразовательное учреждение
«Средняя общеобразовательная школа №17 имени 174-го отдельного истребительного проти-
вотанкового артиллерийского дивизиона имени Комсомола Удмуртии»
города Воткинска Удмуртской Республики

РАССМОТРЕНО

Протокол ШМО
№1 от 30.08.2024 г.

СОГЛАСОВАНО

Протокол Методсовета
№1 от 30.08.2024 г.

УТВЕРЖДЕНО

Приказом директора
№105-ос от 30.08.2024

РАБОЧАЯ ПРОГРАММА

факультатива «Программирование»

основное общее образование

8-9 класс

Составители:

Вяткина Е.С.

Кузнецова С.В.

Сюрсина Н.А.

г. Воткинск, 2024 г

Пояснительная записка

Рабочая программа составлена на основании следующих нормативно-правовых документов:

1. Федеральный Закон от 29.12.2012 № 273-ФЗ «Об образовании в Российской Федерации»;
2. Федеральный государственный образовательный стандарт основного общего образования, утвержденным приказом МО и Н РФ от 17.12.2010 № 1897
3. Приказ МО и Н РФ от 09.06.2016г. № 699 «Об утверждении перечня организаций, осуществляющих выпуск учебных пособий, которые допускаются к использованию при реализации имеющих государственную аккредитацию образовательных программ основного общего, среднего общего образования»
4. Положение о рабочей программе, утвержденной Приказом №5-ос от 27.01.2017г.
5. Положение о системе оценивания знаний, умений, компетенций учащихся.

Курс рассчитан на изучение в 8-9 классе общеобразовательной средней школы на 68 учебных часа в год из расчета 2 учебных часа в неделю. При составлении программы использована авторская программа «Основы программирования на С++» В.Г. Тарасова, профессора кафедры программного обеспечения ИжГТУ имени М.Т. Калашникова.

Цель курса «Программирование»: создание условий для изучения методов программирования на С/С++, рассмотрение различных парадигм программирования, предлагаемых этим языком (процедурная, функциональная, объектно-ориентированная); подготовка к использованию как языка программирования, так и методов программирования на С/С++ в учебной и последующей профессиональной деятельности в различных областях.

Задачи курса:

- формирование и развитие навыков алгоритмического и логического мышления, грамотной разработки программ;
- знакомство с основными структурами данных и типовыми методами обработки этих структур;
- приобретение навыков разработки эффективных алгоритмов и программ на основе изучения языка программирования С/С++;
- приобретение навыков поиска информации в сети Интернет, анализ выбранной информации на соответствие запросу, использование информации при решении задач;
- формирование самостоятельности и творческого подхода к решению задач с использованием средств вычислительной техники;
- расширение кругозора обучающихся в области программирования.

Описание ценностных ориентиров содержания учебного предмета

Ценностные ориентиры содержания курса «Программирование» в основной школе определяются широким применением в профессиональной сфере IT-технологий навыков программирования.

В программе доминируют идеи и положения программы развития и формирования универсальных учебных действий, обеспечивающие формирование:

- российской гражданской идентичности;
- коммуникативных качеств личности;
- ключевой компетенции – умения учиться;
- алгоритмического мышления, необходимого для успешного освоения курса программирования.

Для адаптации в современном информационном обществе важным фактором является формирование математического и алгоритмического стиля мышления, включающего индукцию и дедукцию, обобщение и конкретизацию, анализ и синтез, классификацию и систематизацию. Использование формальных языков позволяет развивать у учащихся грамотную устную и письменную речь.

Основу познавательных ценностей составляют научные знания, научные методы познания. В качестве объектов ценностей труда и быта рассматривается формирование отношения у

школьников к программированию, как к деятельности по созданию нового продукта по заданным критериям; сознательного выбора будущей профессиональной деятельности.

В основе формирования коммуникативных ценностей, лежит процесс общения, грамотная речь, правильное использование предметной терминологии и символики, умение аргументировано отстаивать свою точку зрения.

В основе учебно-воспитательного процесса лежат следующие ценности: формирование и развитие навыков алгоритмического и логического мышления, грамотной разработки программ; приобретение навыков разработки эффективных алгоритмов и программ на основе изучения языка программирования C/C++; приобретение навыков поиска информации в сети Интернет, анализ выбранной информации на соответствие запросу, использование информации при решении задач; формирование самостоятельности и творческого подхода к решению задач с использованием средств вычислительной техники; расширение кругозора обучающихся в области программирования. Приоритетными объектами изучения в курсе выступают основы алгоритмизации и программирования.

В основу курса заложены принципы модульности и практической направленности, что обеспечит вариативность обучения. Содержание учебных модулей направлено на детальное изучение алгоритмизации, реализацию межпредметных связей, организацию проектной и исследовательской деятельности обучающихся. Важным аспектом программы является самостоятельная работа над заданиями: школьники учатся решать задачи без преподавателя. Для этого в содержании курса фигурируют задания, в которых для решения задачи необходимо найти какую-то информацию в сети Интернет, может потребоваться устранение ошибки, которую не так просто обнаружить, условие сформулировано недостаточно прозрачно и ученику необходимо самостоятельно формализовать его или задать правильные вопросы преподавателю.

Требования к уровню подготовки обучающихся

Изучение предметной области «Математика и информатика» должно обеспечить в рамках курса «Программирование»:

- осознание значения программирования в профессиональной жизни человека;
- формирование представлений о социальных, культурных и исторических факторах появления программирования;
- понимание роли программирования в современном мире.

В результате изучения предметной области «Математика и информатика» обучающиеся развивают логическое и математическое мышление, получают представление о математических моделях; овладевают математическими рассуждениями; учатся применять математические знания при решении различных задач и оценивать полученные результаты; овладевают умениями решения учебных задач; развивают математическую интуицию; получают представление об основных информационных процессах в реальных ситуациях.

При изучении курса «Программирование» в соответствии с требованиями ФГОС формируются следующие:

Личностные результаты:

- воспитание российской гражданской идентичности: патриотизма, уважения к Отечеству, осознание вклада отечественных ученых в развитие мировой науки;
- ответственное отношение к учению, готовность к саморазвитию и самообразованию;
- осознанный выбор и построение дальнейшей индивидуальной траектории образования;
- умение контролировать процесс и результат учебной деятельности;
- критичность мышления, инициатива, активность при решении алгоритмических задач.

Метапредметные результаты:

- умение самостоятельно определять цели своего обучения, развивать мотивы и интересы своей познавательной деятельности;
- умение соотносить свои действия с планируемыми результатами;
- умение определять понятия, обобщать, устанавливать аналогии, классифицировать;
- развивать компетенции в области использования информационно-коммуникационных технологий;
- умение находить информацию в различных источниках;

- умение выдвигать гипотезы;
- понимать сущности алгоритмических предписаний;
- устанавливать причинно-следственные связи, проводить доказательные рассуждения;
- умение иллюстрировать изученные понятия и свойства алгоритмов и программ.

Предметные результаты:

- осознание значения алгоритмизации и программирования для повседневной жизни;
- развитие умений работать с математическим текстом;
- выражать свои мысли с применением терминологии компьютерной математики и теоретических основ информатики и программирования;
- владение базовым понятийным аппаратом по основным разделам содержания;
- практически значимые умения и навыки алгоритмизации и программирования, их применение к решению математических и алгоритмических задач.

Выпускник научится:

- объяснять и использовать на практике как простые, так и сложные структуры данных и конструкции для работы с ними;
- искать и обрабатывать ошибки в коде;
- разбивать решение на подзадачи;
- писать грамотный и красивый код;
- анализировать как свой, так и чужой код.

Выпускник получит возможность научиться:

- работать с информацией: находить, оценивать и использовать информацию из различных источников, необходимую для решения профессиональных задач (в том числе на основе системного подхода);
- грамотно строить коммуникацию, исходя из целей и ситуации.

Учебно-тематический план 8 класса

№	Раздел	Всего часов	Количество часов			Сроки
			Теоретические	Практические	Контр. работа	
1	Понятие алгоритма. Свойства алгоритмов и правила записи. Линейные и разветвляющиеся алгоритмы и программы.	16	6	9	1	
2	Циклические алгоритмы. Решение задач. Операторы while-do, do- while. Оператор for. Кратные циклы.	16	6	9	1	
3	Массивы. Разработка алгоритмов обработки массивов.	12	4	7	1	
4	Функции на Си. Функции с массивами и работы с экраном.	16	6	9	1	
5	Символьные (литерные) данные: представление в памяти ЭВМ, средства Си для их обработки.	8	3	4	1	
	Итого	68	25	38	5	

	Контрольная работа
I четверть	1
II четверть	1
III четверть	1
IV четверть	2
	5

Учебно-тематический план 9 класса

№	Раздел	Всего часов	Количество часов			Сроки
			Теоретические	Практические	Контр. работа	
1	C++ существующие стандарты. Поточковый ввод и вывод в языке C++. Новые элементы в C++ в представлении базовых типов данных и массивов и в работе с ними.	12	4	7	1	
2	Строки с завершающим нулем. Класс String: свойства и методы. Массивы строк.	12	4	8		
3	Библиотека STL: принципы проектирования и функционирования. Контейнеры, итераторы, обобщенные алгоритмы. Последовательный контейнер вектор: свойства и методы.	12	4	7	1	
4	Быстрые методы и алгоритмы сортировки последовательностей с применением последовательных контейнеров.	4	2	2		
5	Двумерные и многомерные структуры. Решение задач.	8	3	4	1	
6	Алгоритмы двоичного поиска и их применение к решению задач.	8	4	4		
7	Последовательные контейнеры список, стек и очередь: свойства и методы. Решение задач.	12	4	7	1	
	Итого	68	25	39	4	

	Контрольная работа
I четверть	1
II четверть	-
III четверть	2
IV четверть	1
	3

Содержание курса 8 класса Общее число часов – 68 ч.

При реализации программы курса «Программирование» у учащихся формируется информационная и алгоритмическая культура; умение формализации и структурирования информации; у учащихся формируется представление о профессиональной деятельности программиста; развивается алгоритмическое мышление, необходимое для профессиональной деятельности в современном обществе; формируются представления о том, как понятия и конструкции языков программирования применяются в реальном мире, о роли программирования в жизни людей, промышленности и научных исследованиях; вырабатываются навык и умение безопасного и целесообразного поведения при работе с компьютерными программами, умение соблюдать нормы информационной этики и права.

1. Понятие алгоритма. Свойства алгоритмов и правила записи. Линейные и разветвляющиеся алгоритмы и программы. 16 ч (7+9)

Алгоритмы. Линейные программы. Знакомство со средой программирования. Набор и запуск программ. Команда ветвления - полная и неполная форма. Арифметические отношения. Вложенные команды ветвления. Решение задач с ветвлением и их отладка на компьютере. Логические операции и выражения. Запись логических выражений на языке С. Решение задач с составными логическими условиями.

Практика на компьютере:

№1 Знакомство со средой программирования. Набор и запуск программ.

№2 Программирование линейных алгоритмов.

№3 Команда ветвления - неполная форма.

№4 Команда ветвления - полная форма.

№5 Вложенные команды ветвления.

№6 Логические операции и выражения.

№7 Запись логических выражений на языке С.

№8-9 Решение задач с составными логическими условиями.

Учащиеся должны знать:

- Основные свойства алгоритмов, правила их записи. Основные команды для составления линейных алгоритмов. Метод декомпозиции (разбиения целей) – основной способ конструирования простых алгоритмов.

- Структуру программы на языке С. Диапазон изменения и основные операции для целых чисел. Правила записи операторов присваивания, ввода и вывода.

- Последовательность запуска среды программирования, создания проекта, подключения и исключения из проекта текстовых модулей с программами на С, запуска программ на выполнение.

- Назначение команды ветвления и ее компонентов. Порядок выполнения команды ветвления. Правила записи арифметических выражений и отношений на языке С и их вычисления.

- Правила записи условного оператора на С, взаимодействия if и else при составлении вложенных ветвлений.

- Правила записи вложенных команд ветвления, устранения неструктурности алгоритмов.

- Обозначения и свойства логических операций И, ИЛИ, НЕ, правила их использования для составления логических выражений.

- Правила записи логических выражений на языке С, вычисления их значений с учетом приоритета операций.

Учащиеся должны уметь:

- Составлять алгоритмы и имитировать работу простых линейных алгоритмов.

- Записать операторы ввода числовых значений с клавиатуры и сохранения их в переменных, операторы вывода символьных строк и значений переменных на экран монитора. Написать программу решения задачи.

- Создать проект в среде программирования, включить в него модуль с текстом программы, запустить программу и проанализировать результат. Зарегистрироваться в системе удаленной проверки задач, получить условие задачи, отправить решение на проверку, просмотреть

результат.

- Сконструировать команду ветвления: подобрать арифметические отношения в качестве условий и наборы команд для выполнения/невыполнения условия.

- Разработать алгоритм с ветвлениями, организовать очередность проверки условий и проконтролировать корректность решения.

- Составить проверочные наборы данных для проверки различных классов входных ситуаций, выполнить программу на компьютере.

- Уменьшать глубину вложенности ветвлений за счет использования арифметических отношений как аргументов логических операций.

- Составить логическое выражение для описания принадлежности данных к одной из возможных альтернатив, организовать очередность проверки условий и проконтролировать корректность решения.

2. Циклические алгоритмы. Решение задач. Операторы while-do, do-while. Оператор for. Кратные циклы. 16 ч (7+9)

Циклический алгоритм. Цикл с предусловием: свойства, правила конструирования. Отладка циклических программ. Цикл с постусловием: свойства, правила конструирования. Решение задач на основе выделения сходства и различий в свойствах циклических алгоритмов и программ. Цикл со счетчиком. Обработка чисел. Решение задач с циклом со счетчиком. Кратные циклы. Решение задач, требующих управления вычислениями с использованием вложенных циклов.

Практика на компьютере:

№10-11 Цикл с предусловием.

№12-13 Цикл с постусловием.

№14-15 Цикл со счетчиком.

№16 Обработка чисел.

№17-18 Кратные циклы.

Учащиеся должны знать:

- Основные программно-алгоритмические структуры: следование, ветвление, повторение.

Структуру, порядок и правила работы шаблона цикла с предусловием.

- Программную реализацию на языке С шаблона цикла с предусловием.

- Структуру, порядок и правила работы шаблона цикла с постусловием.

- Структуру цикла как набор основных, вспомогательных и команд изменения условия выхода из цикла.

- Программную реализацию шаблона цикла с постусловием.

- Структуру, порядок и правила работы шаблона цикла со счетчиком.

- Программную реализацию шаблона цикла со счетчиком.

- Структуру, порядок и правила работы внешнего и внутреннего циклов.

Учащиеся должны уметь:

- Выделить и записать основные команды тела цикла, спроектировать вспомогательные команды, формализовать условие управления количеством повторений и разработать команды, влияющие на изменение значения условия выхода из цикла. Предусмотреть и разработать команды восстановления цикла.

- На основе шаблона разработать циклический алгоритм и программу решения задачи.

Проконтролировать ход выполнения циклической программы в режиме пошаговой отладки.

- На основе программы решения задачи для схожей задачи «оставить-изменить-добавить» команды их трех имеющихся групп, получив таким образом решение новой задачи, схожей с исходной. Наглядный пример – манипулирование с цифрами натурального числа.

- На основе шаблона цикла с постусловием разработать циклический алгоритм и программу решения задачи. Проконтролировать ход выполнения циклической программы в режиме пошаговой отладки.

- На основе шаблона цикла со счетчиком разработать циклический алгоритм и программу решения задачи. Проконтролировать ход выполнения циклической программы в режиме пошаговой отладки.

- Выделить и записать основные команды тела цикла, вспомогательные команды, форма-

лизовать условие управления количеством повторений и разработать команды, влияющие на изменение значения условия выхода из цикла. Предусмотреть и разработать команды восстановления внутреннего и внешнего цикла.

- На основе шаблона вложенного цикла разработать циклический алгоритм и программу решения задачи. Проконтролировать ход выполнения циклической программы в режиме пошаговой отладки.

3. Массивы. Разработка алгоритмов обработки массивов. 12 ч (5+7)

Одномерные массивы: определение, правила объявления и доступа в языке С. Способы ввода и отображения массивов на экране. Решение задач: сумма элементов одномерного массива, поиск минимума в массиве, поиск места элемента в массиве. Решение и отладка простых задач с массивами на компьютере. Слияние отсортированных массивов. Сортировки массивов методом вставки. Двумерные массивы: определение, правила объявления и доступа в языке С. Способы ввода и отображения двумерных массивов на экране. Перебор двумерного массива по строкам. Перебор двумерного массива по столбцам. Обмен столбцов или строк местами. Операции в двумерном массиве.

Практика на компьютере:

№19 Способы ввода и отображения массивов на экране.

№20 Обработка массива поэлементно.

№21 Поиск минимума в массиве, поиск места элемента в массиве.

№22 Сортировка массивов. Слияние отсортированных массивов.

№23 Способы ввода и отображения двумерных массивов на экране.

№24 Перебор двумерного массива по строкам. Перебор двумерного массива по столбцам.

№25 Обмен столбцов или строк местами. Операции в двумерном массиве.

Учащиеся должны знать:

- Определение массива, правила объявления массивов, выполнения операций над элементами массивов в языке С.

- Простые типовые операции над массивами: суммирование значений элементов, поиск минимума и максимума, определение индексов с минимальными (максимальными) значениями.

- Правила использования элементов массивов в операторах и выражениях языка С.

- Квадратичные алгоритмы сортировки одномерных массивов: вставка, обмен.

- Определение двумерного массива, правила объявления массивов, выполнения операций над элементами массивов в языке С.

- Простые типовые операции над двумерными массивами: проход по массивам вдоль строк или вдоль столбцов с одновременным подсчетом характеристик – суммы, минимум, максимум и т.п. Операции обмена строк и/или столбцов.

Учащиеся должны уметь:

- Разработать программные конструкции для ввода значений элементов массива с клавиатуры: варианты по признаку завершения ввода и с известным количеством значений, а также для вывода на экран.

- Разработать программы обработки массивов.

- Отлаживать программы в режиме пошаговой отладки с просмотром значений элементов массивов.

- Составить алгоритм сортировки массива, подготовить проверочные наборы данных.

- Разработать программные конструкции для ввода значений элементов массива с клавиатуры: варианты по строкам и по столбцам, а также для вывода на экран.

4. Функции на Си. Функции с массивами и работы с экраном. 16 ч (7+9)

Понятие функции. Запись и вызов функции в программе. Составление простых функций. Решение задач с использованием функций. Решение и отладка задач с функциями на компьютере. Функции при работе с массивами. Составление функций для обработки массивов. Решение задач на обработку массива с помощью функции. Передача данных между функциями: локальные и глобальные переменные. Функции работы с экраном. Решение задач на функции текстового режима на компьютере. Функции работы с клавиатурой. Приемы управления режимами отображения с помощью нажатия на клавиши при разработке игровых программ.

Практика на компьютере:

№26-27 Решение задач с использованием функций.

№28-29 Функции при работе с массивами.

№30-31 Передача данных между функциями: локальные и глобальные переменные.

№32-33 Функции работы с экраном. Решение задач на функции текстового режима на компьютере. Функции работы с клавиатурой.

№34 Приемы управления режимами отображения с помощью нажатия на клавиши при разработке игровых программ.

Учащиеся должны знать:

- Иметь представление о модульной технологии разработки программ, ее преимуществах.

Принцип повторного использования программ в виде библиотек функций.

- Правила описания и вызова функций.

- Правила оформления функций, обрабатывающих массивы значений, и их вызовов на языке С.

- Основные способы передачи данных между функциями: связь по значению, ссылке, через глобальные переменные.

- Названия и параметры экранных функций.

- Особенности буферизованного и небуферизованного ввода данных, функции для доступа к входному буферу операционной системы.

Учащиеся должны уметь:

- Оформить часть алгоритма решения задачи (например, для определения, является ли число простым) в виде отдельной функции и использовать ее в решении, учитывая возможное повторное использование в других задачах.

- Отлаживать программы в режиме пошаговой отладки с возможной трассировкой тела функции.

- Оформить часть алгоритма решения задачи по обработке последовательностей данных, сохраняемых в массивах, в виде отдельной функции и использовать ее в решении, учитывая возможное повторное использование в других задачах.

- Отлаживать программы в режиме пошаговой отладки с возможной трассировкой тела функции и просмотром значений элементов массивов.

- Обеспечить доступ к стандартной библиотеке функций для перемещения курсора на экране. Составить программу для проверки подключения функции из библиотеки.

- Разработать и отладить программы с "неуправляемым" перемещением объектов по экрану.

- Применить приемы управления режимами отображения с помощью нажатия на клавиши при разработке игровых программ: изменение траектории или формы перемещающихся по экрану объектов.

5. Символьные (литерные) данные: представление в памяти ЭВМ, средства Си для их обработки. 8 ч (4+4)

Представление символьных данных в памяти ЭВМ. Средства Си для обработки символьных данных. Решение и отладка задач с символьными данными на компьютере. Массивы символов. Операции с массивами символов. Задачи на обработку массивов символов. Решение задач с массивами символов.

Практика на компьютере:

№35-36 Решение и отладка задач с символьными данными на компьютере.

№37-38 Задачи на обработку массивов символов.

Учащиеся должны знать:

- Способы представления символьных данных в памяти ЭВМ на основе таблиц кодирования.

- Правила объявления символьных переменных, оформления символьных выражений и операций на языке С.

- Правила хранения последовательностей символов (предложений) в символьных массивах. Основные операции: разделение на слова, поиск, вставка, удаление слов.

Учащиеся должны уметь:

- Переходить от порядковых номеров цифр к их числовым эквивалентам и обратно. Задавать символы на языке С в виде символьных констант и порядковых номеров.

- Применять операции ввода, вывода и преобразования символов.

- Разработать программы обработки символов. Отлаживать программы в режиме пошаговой отладки с просмотром значений символьных переменных.

- Разработать программы ввода последовательностей символов с клавиатуры, вывода их на экран, обработки массивов символов, используя технику индуктивного перехода от текущего слова к следующему.

Содержание курса 9 класса

Общее число часов – 68 ч.

При реализации программы курса «Программирование на C++» у учащихся формируется информационная и алгоритмическая культура; умение формализации и структурирования информации; у учащихся формируется представление о профессиональной деятельности программиста; развивается алгоритмическое мышление, необходимое для профессиональной деятельности в современном обществе; формируются представления о том, как понятия и конструкции языков программирования применяются в реальном мире, о роли программирования в жизни людей, промышленности и научных исследованиях; вырабатываются навык и умение безопасного и целесообразного поведения при работе с компьютерными программами, умение соблюдать нормы информационной этики и права.

1. C++ существующие стандарты. Поточковый ввод и вывод в языке C++. Новые элементы в C++ в представлении базовых типов данных и массивов и в работе с ними. 12 ч (5+7)

Отличие объектно-ориентированного подхода разработки программ от процедурного. Стиль написания исходного кода и операторы в языке C++. Знакомство со средой программирования. Набор и запуск программ. Функции `get()`, `eof()` и `fail()` объекта `cin` и `put()` объекта `cout` для более точной работы с символами. Циклы с пред- и постусловием при вводе символьной информации. Новые элементы в C++ в представлении целых чисел и в работе с ними. Решение задач.

Практика на компьютере:

№1-2 Поточковый ввод и вывод в языке C++.

№3-4 Функции для более точной работы с символами.

№5-6 Новые элементы в C++ в представлении целых чисел и в работе с ними.

№7 Новые элементы в C++ в представлении массивов и в работе с ними.

Учащиеся должны знать:

- Объектно-ориентированное программирование – подход для проектирования больших программных систем. Взаимосвязь понятий объекта и класса на примере объектов `cin` и `cout`, являющихся представителями классов `iostream` для потоков входной и выходной символьной информации.

- Структуру программы на языке C++. Диапазон изменения и основные операции для целых чисел. Особенности представления и обработки символов в C++. Правила записи операторов присваивания, ввода и вывода.

- Последовательность запуска среды программирования, создания проекта, подключения и исключения из проекта текстовых модулей с программами на C, запуска программ на выполнение.

- Правило «пропуска символов-разделителей» при чтении символов с помощью объекта `cin`. Перегрузка функций в C++ на примере `cin.get()`. Средства обнаружения завершения данных в `cin`: биты `eofbit` и `failbit`, функции `eof()` и `fail()`.

- Новые возможности инициализации массивов в C++.

- Основы двоичной и шестнадцатеричной систем счисления, алгоритмы перевода чисел между двоичной, десятичной и шестнадцатеричной системами счисления. Внутреннее представление целых чисел и символов в памяти компьютера.

- Встроенные типы данных для работы с целыми числами, правила записи и операции с целыми в языке C++.

Учащиеся должны уметь:

- Составлять операторы ввода и вывода числовой и символьной информации для решения

простых линейных алгоритмов.

- Записать операторы ввода числовых и символьных значений с клавиатуры и сохранения их в переменных, операторы вывода символьных строк и значений переменных на экран монитора. Написать программу решения задачи.

- Создать проект в среде программирования, включить в него модуль с текстом программы, запустить программу и проанализировать результат. Зарегистрироваться в системе удаленной проверки задач, получить условие задачи, отправить решение на проверку, просмотреть результат.

- Составлять алгоритмы, завершающие работу при завершении данных во входном потоке.

- Написать программу решения задачи обработки числовых и символьных последовательностей с применением циклов с пред- и постусловием.

- Выполнять преобразования целых чисел из внешнего представления (текстовой десятичной записи) во внутреннее и наоборот.

- Разработать и отладить алгоритм и программу преобразования целого числа из одной системы счисления в другую. Написать программу решения задачи, опирающейся на свойства целого и значения отдельных разрядов числа.

2. Строки с завершающим нулем. Класс String: свойства и методы. Массивы строк. 12 ч (4+8)

Строки с завершающим нулем. Представление в памяти, инициализация в C++11, ввод и вывод. Работа с указателями. Функции для строк. Решение задач. Введение в класс string. Инициализация строк в C++11, ввод и вывод. Присваивание, сравнение и вероятные ошибки. Основные функции. Функции вставки и замены для строк. Применение обобщенных алгоритмов к объектам string. Решение задач. Массивы String. Понятие структуры. Массивы структур. Решение задач.

Практика на компьютере:

№8-9 Работа с указателями.

№10-11 Функции для строк.

№12-13 Введение в класс string.

№14-15 Понятие структуры. Массивы структур.

Учащиеся должны знать:

- Массив символов как хранилище (контейнер) строк в стиле C. Ввод и вывод строк. Понятие указателя и работа с ним.

- Назначение и параметры основных функций для обработки строк: длина строки, копирование, сравнение строк, поиск подстрок.

- Правила инициализации объектов типа string, операции присваивания, сцепления, сравнения, ввода и вывода. Синтаксические правила для вызова функций-членов класса string.

- Назначение и параметры функций-членов класса string: вставка и замена строк. Правила применения обобщенных алгоритмов (reverse, swap) для объектов string.

- Правила объявления и инициализации массивов string, применения функций к элементам массивов.

- Правила объявления и инициализации структур, работы с полями структуры; работы с массивами структур.

Учащиеся должны уметь:

- Разработать и отладить программу обработки строк с применением «индуктивного» способа построения алгоритма.

- Разработать и отладить программу обработки строк с применением функций для строк.

- Разработать и отладить программу обработки строк с применением функций для объектов string.

- Разработать и отладить программу обработки строк с применением функций для массивов string.

- Разработать и отладить программу обработки символьной информации с применением структур и массивов структур.

3. Библиотека STL: принципы проектирования и функционирования. Контейнеры, итераторы, обобщенные алгоритмы. Последовательный контейнер вектор: свойства и методы. 12 ч (5+7)

Отличие STL от других библиотек. Контейнеры последовательностей: вектор. Инициализация, ввод и вывод. Функции-члены класса вектор `clear()`, `swap()`. Решение задач. Итераторы – связующий элемент между контейнерами и алгоритмами: определения, классификация. Операции над итераторами. Обобщенные алгоритмы: определения, классификация, примеры. Решение задач. Обратный итератор. Выходные и потоковые итераторы. Входные и потоковые итераторы. Итераторы вставки. Решение задач.

Практика на компьютере:

№16-17 Контейнеры последовательностей: вектор. Инициализация, ввод и вывод.

№18-19 Операции над итераторами.

№20-21 Обратный итератор. Выходные и потоковые итераторы.

№22 Итераторы вставки.

Учащиеся должны знать:

- Правила объявления и инициализации векторов, операции над ячейками вектора и векторами в целом. Функции-члены класса вектор `push_back()`, `capacity()`.

- Назначение и параметры функций-членов класса вектор `clear()`, `swap()`.

- Назначение и классификацию итераторов, правила их объявления, диапазоны и допустимые операции. Функции класса вектор, возвращающие значения итераторов: `begin()`, `end()`.

- Классификацию алгоритмов. Назначение и основные параметры обобщенных алгоритмов, правила использования в C++ (`adjacent_difference()`, `copy()`, `transform()`).

- Назначение, объявление и операции с выходными итераторами. Особенности выходных потоковых итераторов.

Учащиеся должны уметь:

- Разработать и отладить программу обработки последовательности чисел с хранением ее в контейнере вектор.

- Разработать и отладить программу обработки последовательности чисел с хранением ее в контейнере вектор, применяя функции-члены класса вектор.

- Разработать и отладить программу обработки последовательности чисел с хранением ее в контейнере вектор, выполняя доступ к элементам вектора с использованием итераторов.

- Разработать и отладить программу обработки последовательности чисел с хранением ее в контейнере вектор, выполняя доступ к элементам вектора с использованием итераторов и обработку с использованием обобщенных алгоритмов.

- Разработать и отладить программу обработки последовательности чисел с хранением ее в контейнере вектор, выполняя доступ к элементам вектора с использованием выходных итераторов и обработку с использованием обобщенных алгоритмов (`copy()`).

- Разработать и отладить программу обработки последовательности чисел с хранением ее в контейнере вектор, выполняя доступ к элементам вектора с использованием входных итераторов и обработку с использованием обобщенных алгоритмов (`copy()`, `find()`).

4. Быстрые методы и алгоритмы сортировки последовательностей с применением последовательных контейнеров. 4 ч (2+2)

Модели вычислительной сложности алгоритмов – O-обозначения. Алгоритмы сортировки и их сложность. Сортировки векторов структур по разным полям. Решение задач.

Практика на компьютере:

№23-24 Сортировки векторов структур по разным полям.

Учащиеся должны знать:

- Способ оценки вычислительной сложности алгоритмов с помощью O-обозначений, оценки сложности распространенных алгоритмов сортировки. Обозначения параметров и правила использования обобщенного алгоритма `sort()` из библиотеки STL.

- Правила применения функции `sort()` для векторов встроенных типов данных, а также векторов из структур.

Учащиеся должны уметь:

- Оценивать вычислительную сложность алгоритма решения задачи, применять функцию `sort()`.

- Применять функцию `sort()` для упорядочивания значений как в порядке возрастания, так и в порядке убывания. Написать программу решения задачи.

5. Двумерные и многомерные структуры. Решение задач. 8 ч (4+4)

Особенности применения контейнеров STL для хранения и обработки двумерных данных. Решение задач с обработкой двумерных числовых и символьных данных. Особенности применения контейнеров STL для хранения и обработки простых изображений. Решение задач с обработкой простых изображений.

Практика на компьютере:

№25-26 Обработка двумерных числовых и символьных данных.

№27-28 Применение контейнеров STL для хранения и обработки простых изображений.

Учащиеся должны знать:

- Правила объявления и инициализации двумерных векторов, доступа к отдельным элементам.
- Правила объявления и инициализации двумерных векторов, доступа к отдельным элементам, особенности применения обобщенных алгоритмов.
- Правила объявления и инициализации двумерных векторов для хранения и обработки простых изображений, доступа к отдельным элементам.
- Правила объявления и инициализации двумерных векторов для хранения и обработки простых изображений, доступа к отдельным элементам, особенности применения обобщенных алгоритмов.

Учащиеся должны уметь:

- Разработать и отладить программу обработки последовательности чисел с хранением ее в двумерном контейнере вектор.
- Разработать и отладить программу обработки последовательности чисел с хранением ее в двумерном контейнере вектор.
- Разработать и отладить программу обработки простого изображения с хранением его в двумерном контейнере вектор.
- Разработать и отладить программу обработки простого изображения с хранением его в двумерном контейнере вектор.

6. Алгоритмы двоичного поиска и их применение к решению задач. 8 ч (4+4)

Задача поиска информации; линейный и логарифмический (двоичный) поиск в массиве (векторе): алгоритмы и сравнение. Обобщенные алгоритмы STL, связанные с двоичным поиском. Решение задач.

Практика на компьютере:

№29-30 Линейный и логарифмический (двоичный) поиск в массиве (векторе).

№31-32 Обобщенные алгоритмы STL, связанные с двоичным поиском.

Учащиеся должны знать:

- Алгоритмы и параметры вычислительной сложности основных алгоритмов поиска в массиве (векторе), области применимости алгоритмов поиска.
- Правила применения функций двоичного поиска `binary_search()`, `upper_bound()` и `lower_bound()` для векторов.
- Способ двоичного поиска по ответу как средство уменьшения вычислительной сложности алгоритма решения задач; условия его применения.
- Структуру алгоритма двоичного поиска по ответу.

Учащиеся должны уметь:

- Разработать и отладить программу с применением двоичного поиска в контейнере вектор.
- Разработать и отладить программу с применением функций двоичного поиска в контейнере вектор.
- Разработать и отладить программу с применением двоичного поиска по ответу.
- Разработать и отладить программу с применением двоичного поиска по ответу.

7. Последовательные контейнеры список, стек и очередь: свойства и методы. Решение задач. 12 ч (5+7)

Задачи двоичного поиска по ответу. Решение задач методом двоичного поиска по ответу. Контейнеры последовательностей: список. Инициализация, ввод и вывод. Итераторы входные, выходные и однонаправленные. Решение задач. Контейнеры последовательностей: стек. Инициализация, ввод и вывод. Вычислительные задачи с обработкой данных в обратном порядке «по»

следний пришел – первым обслужен». Контейнеры последовательностей: очередь и дек. Инициализация, ввод и вывод. Вычислительные задачи с обработкой данных в порядке поступления «первый пришел – первым обслужен».

Практика на компьютере:

№33-34 Контейнеры последовательностей: список.

№35-36 Контейнеры последовательностей: стек.

№37-38 Контейнеры последовательностей: очередь.

№39 Контейнеры последовательностей: дек.

Учащиеся должны знать:

- Правила объявления и инициализации списков, операции над ячейками списка и списками в целом. Функции-члены класса список: `push_back()`, `erase()`, `front()`, `insert()`.

- Назначение и параметры функций-членов класса список: `splice()`.

- Правила объявления и инициализации стеков. Функции-члены класса стек: `push()`, `pop()`, `top()`, `size()`.

- Модель памяти LIFO «последний пришел – первым обслужен», условия ее применения.

- Правила объявления и инициализации очередей (деков). Функции-члены класса очередь: `push()`, `pop()`, `front()`, `size()`.

- Модель памяти FIFO «первый пришел – первым обслужен», условия ее применения.

Учащиеся должны уметь:

- Разработать и отладить программу обработки последовательности чисел с хранением ее в контейнере список.

- Разработать и отладить программу обработки последовательности чисел с хранением ее в контейнере стек.

- Разработать и отладить программу обработки последовательности чисел с хранением ее в контейнере очередь.

- Разработать и отладить программу обработки последовательности чисел с хранением ее в контейнере очередь (дек).

Календарно-тематическое планирование 8 класса

№ урок а	Дата	Назв. раздела	Тип урока	Тема урока	Возможные виды деятельности	Планируемые результаты		
						Предметные	Метапредметные УУД	Личностные УУД
1		1. Понятие алгоритма. Свойства алгоритмов и правила записи. Линейные и разветвляющиеся алгоритмы и программы. 16 ч	Лекция	Алгоритмы. Линейные программы.	Слушание объяснений учителя.	- осознание значения алгоритмизации и программирования для повседневной жизни; - развитие умений работать с математическим текстом; - выражать свои мысли с применением терминологии компьютерной математики и теоретических основ информатики и программирования; - владение базовым понятийным аппаратом по основным разделам содержания; - практически значимые умения и навыки алгоритмизации и	- умение самостоятельно определять цели своего обучения, развивать мотивы и интересы своей познавательной деятельности; - умение соотносить свои действия с планируемыми результатами; - умение определять понятия, обобщать, устанавливать аналогии, классифицировать; - развивать компетенции в области использования информационно-коммуникационных технологий; - умение находить информацию в различных источниках; - умение выдвигать гипотезы; - понимать сущности алгоритмических предписаний;	- воспитание российской гражданской идентичности: патриотизма, уважения к Отечеству, осознание вклада отечественных ученых в развитие мировой науки; - ответственное отношение к учению, готовность к саморазвитию и самообразованию; - осознанный выбор и построение дальнейшей индивидуальной траектории образования; - умение контролировать процесс и результат учебной деятельности; - критичность мышления, инициатива, актив-
2	Комбинированный урок		Знакомство со средой программирования. Набор и запуск программ.	Слушание объяснений учителя. Систематизация учебного материала.				
3	Практикум		П.Р.№1. Знакомство со средой программирования. Набор и запуск программ.	Выполнение работ практикума.				
4	Практикум		П.Р.№2 Программирование линейных алгоритмов.	Выполнение работ практикума.				
5	Комбинированный урок		Команда ветвления - полная и неполная форма.	Слушание объяснений учителя. Анализ проблемных ситуаций.				
6	Комбинированный урок		Арифметические отношения.	Слушание объяснений учителя. Решение текстовых количественных и качественных задач.				
7	Практикум		П.Р.№3 Команда ветвления - неполная форма.	Выполнение работ практикума.				

8		Практикум	П.Р.№4 Команда ветвления - полная форма.	Выполнение работ практикума.	программирования, их применение к решению математических и алгоритмических задач.	- устанавливать причинно-следственные связи, проводить доказательные рассуждения; - умение иллюстрировать изученные понятия и свойства алгоритмов и программ.	ность при решении алгоритмических задач.
9		Комбинированный урок	Вложенные команды ветвления.	Слушание объяснений учителя. Решение текстовых количественных и качественных задач.			
10		Практикум	П.Р.№5 Вложенные команды ветвления.	Выполнение работ практикума.			
11		Комбинированный урок	Логические операции и выражения. Запись логических выражений на языке С.	Слушание объяснений учителя. Решение текстовых количественных и качественных задач.			
12		Практикум	П.Р.№6 Логические операции и выражения.	Выполнение работ практикума.			
13		Практикум	П.Р.№7 Запись логических выражений на языке С.	Выполнение работ практикума.			
14		Практикум	П.Р.№8 Решение задач с составными логическими условиями.	Выполнение работ практикума.			
15		Практикум	П.Р.№9 Решение задач с составными логическими условиями.	Выполнение работ практикума.			
16		Письменная работа	Контрольная работа по теме «Линейные и разветвляющиеся алгоритмы»	Систематизация и контроль знаний ученика.			

17	2. Циклические алгоритмы. Решение задач. Операторы while-do, do-while. Оператор for. Кратные циклы. 16 ч	Лекция	Анализ ошибок контрольной работы. Циклический алгоритм.	Слушание объяснений учителя. Анализ проблемных ситуаций.	<ul style="list-style-type: none"> - осознание значения алгоритмизации и программирования для повседневной жизни; - развитие умений работать с математическим текстом; - выражать свои мысли с применением терминологии компьютерной математики и теоретических основ информатики и программирования; - владение базовым понятийным аппаратом по основным разделам содержания; - практически значимые умения и навыки алгоритмизации и программирования, их применение к решению математических задач. 	<ul style="list-style-type: none"> - умение самостоятельно определять цели своего обучения, развивать мотивы и интересы своей познавательной деятельности; - умение соотносить свои действия с планируемыми результатами; - умение определять понятия, обобщать, устанавливать аналогии, классифицировать; - развивать компетенции в области использования информационно-коммуникационных технологий; - умение находить информацию в различных источниках; - умение выдвигать гипотезы; - понимать сущности алгоритмических предписаний; - устанавливать причинно-следственные связи, 	<ul style="list-style-type: none"> - воспитание российской гражданской идентичности: патриотизма, уважения к Отечеству, осознание вклада отечественных ученых в развитие мировой науки; - ответственное отношение к учению, готовность к саморазвитию и самообразованию; - осознанный выбор и построение дальнейшей индивидуальной траектории образования; - умение контролировать процесс и результат учебной деятельности; - критичность мышления, инициатива, активность при решении алгоритмических задач.
18		Комбинированный урок	Цикл с предусловием: свойства, правила конструирования. Отладка циклических программ.	Слушание объяснений учителя. Анализ проблемных ситуаций.			
19		Практикум	П.Р.№10 Цикл с предусловием	Выполнение работ практикума.			
20		Практикум	П.Р.№11 Цикл с предусловием	Выполнение работ практикума.			
21		Комбинированный урок	Цикл с постусловием: свойства, правила конструирования.	Слушание объяснений учителя. Систематизация учебного материала.			
22		Практикум	П.Р.№12 Цикл с постусловием.	Выполнение работ практикума.			
23		Практикум	П.Р.№13 Цикл с постусловием.	Выполнение работ практикума.			
24		Комбинированный урок	Решение задач на основе выделения сходства и различий в свойствах циклических алгоритмов и программ. Цикл со счетчиком.	Слушание объяснений учителя. Решение текстовых количественных и качественных задач.			

25			Практикум	П.Р.№14 Цикл со счетчиком	Выполнение работ практика.	ческих и алгоритмических задач.	проводить доказательные рассуждения; - умение иллюстрировать изученные понятия и свойства алгоритмов и программ.	
26			Практикум	П.Р.№15 Цикл со счетчиком	Выполнение работ практика.			
27			Комбинированный урок	Обработка чисел. Решение задач с циклом со счетчиком.	Слушание объяснений учителя. Решение текстовых количественных и качественных задач.			
28			Практикум	П.Р.№16 Обработка чисел.	Выполнение работ практика.			
29			Лекция	Кратные циклы.	Слушание объяснений учителя. Анализ проблемных ситуаций.			
30			Практикум	П.Р.№17 Кратные циклы.	Выполнение работ практика.			
31			Практикум	П.Р.№18 Кратные циклы.	Выполнение работ практика.			
32			Письменная работа	Контрольная работа по теме «Циклические алгоритмы»	Систематизация и контроль знаний ученика.			
33		3. Массивы. Разработка алгоритмов обработки массивов. 12 ч	Комбинированный урок	Анализ ошибок контрольной работы. Одномерные массивы: определение, правила объявления и доступа в языке С.	Слушание объяснений учителя. Решение текстовых количественных	- осознание значения алгоритмизации и программирования для повседневной жизни;	- умение самостоятельно определять цели своего обучения, развивать мотивы и интересы	- воспитание российской гражданской идентичности: патриотизма, уважения к Отечеству, осознание

					и качественных задач.	- развитие умений работать с математическим текстом; - выражать свои мысли с применением терминологии компьютерной математики и теоретических основ информатики и программирования; - владение базовым понятийным аппаратом по основным разделам содержания; - практически значимые умения и навыки алгоритмизации и программирования, их применение к решению математических и алгоритмических задач.	своей познавательной деятельности; - умение соотносить свои действия с планируемыми результатами; - умение определять понятия, обобщать, устанавливать аналогии, классифицировать; - развивать компетенции в области использования информационно-коммуникационных технологий; - умение находить информацию в различных источниках; - умение выдвигать гипотезы; - понимать сущности алгоритмических предписаний; - устанавливать причинно-следственные связи, проводить доказательства; - умение иллюстрировать изученные понятия и	вклада отечественных ученых в развитие мировой науки; - ответственное отношение к учению, готовность к саморазвитию и самообразованию; - осознанный выбор и построение дальнейшей индивидуальной траектории образования; - умение контролировать процесс и результат учебной деятельности; - критичность мышления, инициатива, активность при решении алгоритмических задач.
34		Практикум	П.Р.№19 Способы ввода и отображения массивов на экране.	Выполнение работ практикума.				
35-36		Комбинированный урок	Решение задач: сумма элементов одномерного массива, поиск минимума в массиве, поиск места элемента в массиве. Сортировка массивов	Слушание объяснений учителя. Решение текстовых количественных и качественных задач.				
37		Практикум	П.Р.№20 Обработка массива поэлементно.	Выполнение работ практикума.				
38		Практикум	П.Р.№21 Поиск минимума в массиве, поиск места элемента в массиве.	Выполнение работ практикума.				
39		Практикум	П.Р.№22 Сортировка массивов. Слияние отсортированных массивов.	Выполнение работ практикума.				
40		Комбинированный урок	Двумерные массивы: определение, правила объявления и доступа в языке С.	Слушание объяснений учителя. Анализ проблемных ситуаций.				
41		Практикум	П.Р.№23 Способы ввода и отображения двумерных массивов на экране.	Выполнение работ практикума.				
42		Практикум	П.Р.№24 Перебор двумерного массива по строкам. Перебор двумерного массива по столбцам.	Выполнение работ практикума.				

43			Практикум	П.Р.№25 Обмен столбцов или строк местами. Операции в двумерном массиве.	Выполнение работ практика.		свойства алгоритмов и программ.	
44			Письменная работа	Контрольная работа по теме «Массивы»	Систематизация и контроль знаний ученика.			
45		4. Функции на Си. Функции с массивами и работы с экраном. 16 ч	Комбинированный урок	Анализ ошибок контрольной работы. Понятие функции. Запись и вызов функции в программе. Составление простых функций. Решение и отладка задач с функциями на компьютере.	Слушание объяснений учителя. Решение текстовых количественных и качественных задач.	- осознание значения алгоритмизации и программирования для повседневной жизни; - развитие умений работать с математическим текстом; - выражать свои мысли с применением терминологии компьютерной математики и теоретических основ информатики и программирования; - владение базовым понятийным аппаратом по основным разделам содержания;	- умение самостоятельно определять цели своего обучения, развивать мотивы и интересы своей познавательной деятельности; - умение соотносить свои действия с планируемыми результатами; - умение определять понятия, обобщать, устанавливать аналогии, классифицировать; - развивать компетенции в области использования информационно-коммуникационных технологий; - умение находить информацию в различных источниках; - умение выдвигать гипотезы;	- воспитание российской гражданской идентичности: патриотизма, уважения к Отечеству, осознание вклада отечественных ученых в развитие мировой науки; - ответственное отношение к учению, готовность к саморазвитию и самообразованию; - осознанный выбор и построение дальнейшей индивидуальной траектории образования; - умение контролировать процесс и результат учебной деятельности;
46			Практикум	П.Р.№26 Решение задач с использованием функций.	Выполнение работ практика.			
47			Практикум	П.Р.№27 Решение задач с использованием функций.	Выполнение работ практика.			
48			Комбинированный урок	Функции при работе с массивами. Составление функций для обработки массивов.	Слушание объяснений учителя. Систематизация учебного материала.			
49			Комбинированный урок	Решение задач на обработку массива с помощью функции.	Слушание объяснений учителя. Решение текстовых количественных и качественных задач.			

50		Практикум	П.Р.№28 Функции при работе с массивами.	Выполнение работ практика.	<p>- практически значимые умения и навыки алгоритмизации и программирования, их применение к решению математических и алгоритмических задач.</p> <p>- понимать сущности алгоритмических предписаний;</p> <p>- устанавливать причинно-следственные связи, проводить доказательные рассуждения;</p> <p>- умение иллюстрировать изученные понятия и свойства алгоритмов и программ.</p>	<p>- критичность мышления, инициатива, активность при решении алгоритмических задач.</p>
51		Практикум	П.Р.№29 Функции при работе с массивами.	Выполнение работ практика.		
52		Комбинированный урок	Передача данных между функциями: локальные и глобальные переменные.	Слушание объяснений учителя. Систематизация учебного материала.		
53		Практикум	П.Р.№30 Передача данных между функциями: локальные и глобальные переменные.	Выполнение работ практика.		
54		Практикум	П.Р.№31 Передача данных между функциями: локальные и глобальные переменные.	Выполнение работ практика.		
55		Комбинированный урок	Функции работы с экраном. Решение задач на функции текстового режима на компьютере.	Слушание объяснений учителя. Решение текстовых количественных и качественных задач.		
56		Практикум	П.Р.№32 Функции работы с экраном. Решение задач на функции текстового режима на компьютере. Функции работы с клавиатурой.	Выполнение работ практика.		
57		Практикум	П.Р.№33 Функции работы с экраном. Решение задач на функции текстового режима на	Выполнение работ практика.		

				компьютере. Функции работы с клавиатурой.				
58			Комбинированный урок	Функции работы с клавиатурой. Приемы управления режимами отображения с помощью нажатия на клавиши при разработке игровых программ.	Слушание объяснений учителя. Решение текстовых количественных и качественных задач.			
59			Практикум	П.Р.№34 Приемы управления режимами отображения с помощью нажатия на клавиши при разработке игровых программ	Выполнение работ практикума.			
60			Письменная работа	Контрольная работа по теме «Функции на Си»	Систематизация и контроль знаний ученика.			
61		5. Символьные (литерные) данные: представление в памяти ЭВМ, средства Си для их обработки.	Комбинированный урок	Анализ ошибок контрольной работы. Представление символьных данных в памяти ЭВМ.	Слушание объяснений учителя. Систематизация учебного материала.	- осознание значения алгоритмизации и программирования для повседневной жизни; - развитие умений работать с математическим текстом; - выражать свои мысли с применением терминологии компьютерной математики и теорети-	- умение самостоятельно определять цели своего обучения, развивать мотивы и интересы своей познавательной деятельности; - умение соотносить свои действия с планируемыми результатами; - умение определять понятия, обобщать, устанавливать аналогии, классифицировать;	- воспитание российской гражданской идентичности: патриотизма, уважения к Отечеству, осознание вклада отечественных ученых в развитие мировой науки; - ответственное отношение к учению, готовность к саморазвитию и самообразованию;
62	Практикум		П.Р.№35 Решение и отладка задач с символьными данными на компьютере.	Выполнение работ практикума.				
63	Практикум		П.Р.№36 Решение и отладка задач с символьными данными на компьютере.	Выполнение работ практикума.				
64	Комбинированный урок		Массивы символов. Операции с массивами символов.	Слушание объяснений учителя. Система-				

				тизация учебного материала.	ческих основ информатики и программирования;	- развивать компетенции в области использования информационно-коммуникационных технологий;	- осознанный выбор и построение дальнейшей индивидуальной траектории образования;
65		Практикум	П.Р.№37 Задачи на обработку массивов символов.	Выполнение работ практикума.	- владение базовым понятийным аппаратом по основным разделам содержания;	- умение находить информацию в различных источниках;	- умение контролировать процесс и результат учебной деятельности;
66		Практикум	П.Р.№38 Задачи на обработку массивов символов.	Выполнение работ практикума.	- практически значимые умения и навыки алгоритмизации и программирования, их применение к решению математических и алгоритмических задач.	- умение выдвигать гипотезы;	- умение контролировать процесс и результат учебной деятельности;
67		Письменная работа	Контрольная работа по теме «Символьные данные»	Систематизация и контроль знаний ученика.		- понимать сущности алгоритмических предписаний;	- критичность мышления, инициатива, активность при решении алгоритмических задач.
68		Комбинированный урок	Анализ ошибок контрольной работы. Итоговое повторение.	Систематизация учебного материала.		- устанавливать причинно-следственные связи, проводить доказательные рассуждения;	
						- умение иллюстрировать изученные понятия и свойства алгоритмов и программ.	

Календарно-тематическое планирование 9 класса

№ урока	Дата	Назв. раздела	Тип урока	Тема урока	Возможные виды деятельности	Планируемые результаты		
						Предметные	Метапредметные УУД	Личностные УУД
1		1. С++ существующие стандарты. Поточный ввод и вывод в языке С++. Новые элементы в С++ в представлении базовых типов данных и массивов и в работе с ними.	Лекция	Отличие объектно-ориентированного подхода разработки программ от процедурного.	Слушание объяснений учителя.	- осознание значения алгоритмизации и программирования для повседневной жизни;	- умение самостоятельно определять цели своего обучения, развивать мотивы и интересы своей познавательной деятельности;	- воспитание российской гражданской идентичности: патриотизма, уважения к Отечеству, осознание вклада отечественных ученых в развитие мировой науки;
2	Комбинированный урок		Стиль написания исходного кода и операторы в языке С++. Знакомство со средой программирования.	Слушание объяснений учителя. Работа с раздаточным материалом.	- развитие умений работать с математическим текстом;	- умение соотносить свои действия с планируемыми результатами;	- ответственное отношение к учению, готовность к саморазвитию и самообразованию;	
3	Практикум		П.Р. №1 Поточный ввод и вывод в языке С++.	Выполнение работ практикума.	- выражать свои мысли с применением терминологии компьютерной математики и теоретических основ информатики и программирования;	- умение определять понятия, обобщать, устанавливать аналогии, классифицировать;	- осознанный выбор и построение дальнейшей индивидуальной траектории образования;	
4	Практикум		П.Р. №2 Поточный ввод и вывод в языке С++.	Выполнение работ практикума.	- владение базовым понятийным аппаратом по основным разделам содержания;	- умение находить информацию в различных источниках;	- умение контролировать процесс и результат учебной деятельности;	
5	Лекция		Функции get(), eof() и fail() объекта cin и put() объекта cout для более точной работы с символами.	Слушание объяснений учителя. Систематизация учебного материала.	- практически значимые умения и навыки алгоритмизации и программирования, их применение к решению математических и	- умение выдвигать гипотезы;	- критичность мышления, инициатива, актив-	
6	Практикум		П.Р. №3 Функции для более точной работы с символами.	Выполнение работ практикума.		- понимать сущности алгоритмических предписаний;		
7	Практикум		П.Р. №4 Функции для более точной работы с символами.	Выполнение работ практикума.		- устанавливать		

8			Комбинированный урок	Циклы с пред- и постусловием при вводе символьной информации.	Слушание объяснений учителя. Работа с раздаточным материалом.	алгоритмических задач.	причинно-следственные связи, проводить доказательные рассуждения; - умение иллюстрировать изученные понятия и свойства алгоритмов и программ.	ность при решении алгоритмических задач.
9			Практикум	П.Р. №5 Новые элементы в С++ в представлении целых чисел и в работе с ними.	Выполнение работ практикума.			
10			Практикум	П.Р. №6 Новые элементы в С++ в представлении целых чисел и в работе с ними.	Выполнение работ практикума.			
11			Практикум	П.Р. №7 Новые элементы в С++ в представлении массивов и в работе с ними.	Выполнение работ практикума.			
12			Письменная работа	Контрольная работа по теме «Потоковый ввод и вывод»	Систематизация и контроль знаний ученика.			
13		2. Строки с завершающим нулем. Класс String: свойства и методы. Массивы строк.	Комбинированный урок	Анализ ошибок контрольной работы. Строки с завершающим нулем. Представление в памяти, инициализация в С++11, ввод и вывод.	Слушание объяснений учителя.	- осознание значения алгоритмизации и программирования для повседневной жизни; - развитие умений работать с математическим текстом; - выражать свои	- умение самостоятельно определять цели своего обучения, развивать мотивы и интересы своей познавательной деятельности; - умение соотносить свои действия с планируемыми результатами;	- воспитание российской гражданской идентичности: патриотизма, уважения к Отечеству, осознание вклада отечественных ученых в развитие мировой науки; - ответственное
14			Комбинированный урок	Работа с указателями. Функции для строк.	Слушание объяснений			

				учителя. Работа с раздаточным материалом.	мысли с применением терминологии компьютерной математики и теоретических основ информатики и программирования; - владение базовым понятийным аппаратом по основным разделам содержания; - практически значимые умения и навыки алгоритмизации и программирования, их применение к решению математических и алгоритмических задач.	- умение определять понятия, обобщать, устанавливать аналогии, классифицировать; - развивать компетенции в области использования информационно-коммуникационных технологий; - умение находить информацию в различных источниках; - умение выдвигать гипотезы; - понимать сущности алгоритмических предписаний; - устанавливать причинно-следственные связи, проводить доказательные рассуждения; - умение иллюстрировать изученные понятия и свойства алгоритмов и программ.	отношение к учению, готовность к саморазвитию и самообразованию; - осознанный выбор и построение дальнейшей индивидуальной траектории образования; - умение контролировать процесс и результат учебной деятельности; - критичность мышления, инициатива, активность при решении алгоритмических задач.
15		Практикум	П.Р. №8 Работа с указателями.	Выполнение работ практикума.			
16		Практикум	П.Р. №9 Работа с указателями.	Выполнение работ практикума.			
17		Практикум	П.Р. №10 Функции для строк.	Выполнение работ практикума.			
18		Практикум	П.Р. №11 Функции для строк.	Выполнение работ практикума.			
19		Лекция	Введение в класс string. Инициализация строк в C++11, ввод и вывод. Применение обобщенных алгоритмов к объектам string.	Слушание объяснений учителя. Систематизация учебного материала.			
20		Практикум	П.Р. №12 Введение в класс string.	Выполнение работ практикума.			
21		Практикум	П.Р. №13 Введение в класс string.	Выполнение работ практикума.			
22		Комбинированный урок	Понятие структуры. Массивы структур.	Слушание объяснений учителя. Систематизация учебного материала.			

23			Практикум	П.Р. №14 Понятие структуры. Массивы структур.	Выполнение работ практикума.			
24			Практикум	П.Р. №15 Понятие структуры. Массивы структур.	Выполнение работ практикума.			
25		3. Библиотека STL: принципы проектирования и функционирования. Контейнеры, итераторы, обобщенные алгоритмы. Последовательный контейнер вектор: свойства и методы.	Лекция	Отличие STL от других библиотек. Контейнеры последовательностей: вектор.	Слушание объяснений учителя. Работа с раздаточным материалом.	- осознание значения алгоритмизации и программирования для повседневной жизни;	- умение самостоятельно определять цели своего обучения, развивать мотивы и интересы своей познавательной деятельности;	- воспитание российской гражданской идентичности: патриотизма, уважения к Отечеству, осознание вклада отечественных ученых в развитие мировой науки;
26			Комбинированный урок	Инициализация, ввод и вывод. Функции-члены класса вектор clear(), swap().	Слушание объяснений учителя. Систематизация учебного материала.	- развитие умений работать с математическим текстом;	- умение соотносить свои действия с планируемыми результатами;	- ответственное отношение к учению, готовность к саморазвитию и самообразованию;
27			Практикум	П.Р. №16 Контейнеры последовательностей: вектор. Инициализация, ввод и вывод.	Выполнение работ практикума.	- выразить свои мысли с применением терминологии компьютерной математики и теоретических основ информатики и программирования;	- умение определять понятия, обобщать, устанавливать аналогии, классифицировать;	- осознанный выбор и построение дальнейшей индивидуальной траектории образования;
28			Практикум	П.Р. №17 Контейнеры последовательностей: вектор. Инициализация, ввод и вывод.	Выполнение работ практикума.	- владение базовым понятийным аппаратом по основным разделам содержания;	- развивать компетенции в области использования информационно-коммуникационных технологий;	- умение находить информацию в различных источниках;
29			Лекция	Итераторы – связующий элемент между контейнерами и алгоритмами: определения, классификация.	Слушание объяснений учителя. Работа с раздаточным материалом.	- практически значимые умения и навыки алгоритмизации и	- умение выдвигать гипотезы;	- умение контролировать процесс и результат учебной деятельности;

30			Практикум	П.Р. №18 Операции над итераторами.	Выполнение работ практикума.	программирования, их применение к решению математических и алгоритмических задач.	- понимать сущности алгоритмических предписаний; - устанавливать причинно-следственные связи, проводить доказательные рассуждения; - умение иллюстрировать изученные понятия и свойства алгоритмов и программ.	- критичность мышления, инициатива, активность при решении алгоритмических задач.
31		Практикум	П.Р. №19 Операции над итераторами.	Выполнение работ практикума.				
32		Лекция	Обратный итератор. Выходные и потоковые итераторы. Входные и потоковые итераторы. Итераторы вставки.	Слушание объяснений учителя. Работа с раздаточным материалом.				
33		Практикум	П.Р. №20 Обратный итератор. Выходные и потоковые итераторы.	Выполнение работ практикума.				
34		Практикум	П.Р. №21 Обратный итератор. Выходные и потоковые итераторы.	Выполнение работ практикума.				
35		Практикум	П.Р. №22 Итераторы вставки.	Выполнение работ практикума.				
36		Письменная работа	Контрольная работа по теме «Библиотека STL»	Систематизация и контроль знаний ученика.				
37		4. Быстрые методы и алгоритмы сортировки последовательностей с применением последовательных контейнеров.	Комбинированный урок	Анализ ошибок контрольной работы. Модели вычислительной сложности алгоритмов – O-обозначения. Алгоритмы сортировки и их сложность.	Слушание объяснений учителя.	- осознание значения алгоритмизации и программирования для повседневной жизни; - развитие умений работать с мате-	- умение самостоятельно определять цели своего обучения, развивать мотивы и интересы своей познавательной деятельности; - умение соотносить свои действия	- воспитание российской гражданской идентичности: патриотизма, уважения к Отечеству, осознание вклада отечественных ученых

38			Комбинированный урок	Сортировки векторов структур по разным полям. Решение задач.	Слушание объяснений учителя. Решение текстовых количественных и качественных задач.	математическим текстом; - выражать свои мысли с применением терминологии компьютерной математики и теоретических основ информатики и программирования;	с планируемыми результатами; - умение определять понятия, обобщать, устанавливать аналогии, классифицировать; - развивать компетенции в области использования информационно-коммуникационных технологий;	в развитие мировой науки; - ответственное отношение к учебной, готовность к саморазвитию и самообразованию;
39			Практикум	П.Р. №23 Сортировки векторов структур по разным полям.	Выполнение работ практикума.	- владение базовым понятийным аппаратом по основным разделам содержания;	- умение находить информацию в различных источниках;	- осознанный выбор и построение дальнейшей индивидуальной траектории образования;
40			Практикум	П.Р. №24 Сортировки векторов структур по разным полям.	Выполнение работ практикума.	- практически значимые умения и навыки алгоритмизации и программирования, их применение к решению математических и алгоритмических задач.	- умение выдвигать гипотезы; - понимать сущности алгоритмических предписаний;	- умение контролировать процесс и результат учебной деятельности;
41		5. Двумерные и многомерные структуры. Решение задач.	Лекция	Особенности применения контейнеров STL для хранения и обработки	Слушание объяснений учителя.	- осознание значения алгоритмизации и программирования	- умение самостоятельно определять цели своего обучения	- воспитание российской гражданской идентичности: патриотизма,

				двумерных данных.		рования для повседневной жизни;	ния, развивать мотивы и интересы своей познавательной деятельности;	уважения к Отечеству, осознание вклада отечественных ученых в развитие мировой науки;
42		Комбинированный урок	Решение задач с обработкой двумерных числовых и символьных данных.	Слушание объяснений учителя. Решение текстовых количественных и качественных задач.		- развитие умений работать с математическим текстом;	- умение соотносить свои действия с планируемыми результатами;	- ответственное отношение к учению, готовность к саморазвитию и самообразованию;
43		Практикум	П.Р. №25 Обработка двумерных числовых данных.	Выполнение работ практикума.		- выражать свои мысли с применением терминологии компьютерной математики и теоретических основ информатики и программирования;	- умение определять понятия, обобщать, устанавливать аналогии, классифицировать;	- осознанный выбор и построение дальнейшей индивидуальной траектории образования;
44		Практикум	П.Р. №26 Обработка символьных данных.	Выполнение работ практикума.		- владение базовым понятийным аппаратом по основным разделам содержания;	- развивать компетенции в области использования информационно-коммуникационных технологий;	- умение контролировать процесс и результат учебной деятельности;
45		Комбинированный урок	Особенности применения контейнеров STL для хранения и обработки простых изображений. Решение задач с обработкой простых изображений.	Слушание объяснений учителя. Решение текстовых количественных и качественных задач.		- практически значимые умения и навыки алгоритмизации и программирования, их применение к решению математических и алгоритмических задач.	- умение находить информацию в различных источниках;	- умение критично мыслить, инициатива, активность при решении алгоритмических задач.
46		Практикум	П.Р. №27 Применение контейнеров STL для хранения и обработки простых изображений.	Выполнение работ практикума.			- умение выдвигать гипотезы;	
47		Практикум	П.Р. №28 Применение контейнеров STL для хранения и обработки простых изображений.	Выполнение работ практикума.			- понимать сущности алгоритмических предписаний;	
							- устанавливать причинно-следственные связи, проводить доказательные рассуждения;	
							- умение иллюстрировать изученные понятия и свойства	

48			Письменная работа	Контрольная работа по теме «Двумерные и многомерные структур»	Систематизация и контроль знаний ученика.		алгоритмов и программ.	
49		6. Алгоритмы двоичного поиска и их применение к решению задач.	Комбинированный урок	Анализ ошибок контрольной работы. Задача поиска информации.	Слушание объяснений учителя.	- осознание значения алгоритмизации и программирования для повседневной жизни; - развитие умений работать с математическим текстом; - выразить свои мысли с применением терминологии компьютерной математики и теоретических основ информатики и программирования; - владение базовым понятийным аппаратом по основным разделам содержания; - практически значимые умения и навыки алгоритмизации и программирования, их применение к решению	- умение самостоятельно определять цели своего обучения, развивать мотивы и интересы своей познавательной деятельности; - умение соотносить свои действия с планируемыми результатами; - умение определять понятия, обобщать, устанавливать аналогии, классифицировать; - развивать компетенции в области использования информационно-коммуникационных технологий; - умение находить информацию в различных источниках; - умение выдвигать гипотезы; - понимать сущности алгоритмических предписаний;	- воспитание российской гражданской идентичности: патриотизма, уважения к Отечеству, осознание вклада отечественных ученых в развитие мировой науки; - ответственное отношение к учению, готовность к саморазвитию и самообразованию; - осознанный выбор и построение дальнейшей индивидуальной траектории образования; - умение контролировать процесс и результат учебной деятельности; - критичность мышления, инициатива, актив-
50	Комбинированный урок		Линейный и логарифмический (двоичный) поиск в массиве (векторе): алгоритмы и сравнение.	Слушание объяснений учителя. Работа с раздаточным материалом.				
51	Практикум		П.Р. №29 Линейный и логарифмический (двоичный) поиск в массиве (векторе).	Выполнение работ практикума.				
52	Практикум		П.Р. №30 Линейный и логарифмический (двоичный) поиск в массиве (векторе).	Выполнение работ практикума.				
53	Комбинированный урок		Обобщенные алгоритмы STL, связанные с двоичным поиском. Решение задач.	Слушание объяснений учителя. Решение текстовых количественных и качественных задач.				
54	Комбинированный урок		Обобщенные алгоритмы STL, свя-	Слушание объяснений учителя. Ре-				

				занные с двоичным поиском. Решение задач.	шение текстовых количественных и качественных задач.	математических и алгоритмических задач.	- устанавливать причинно-следственные связи, проводить доказательные рассуждения;	ность при решении алгоритмических задач.
55			Практикум	П.Р. №31 Обобщенные алгоритмы STL, связанные с двоичным поиском.	Выполнение работ практикума.		- умение иллюстрировать изученные понятия и свойства алгоритмов и программ.	
56			Практикум	П.Р. №32 Обобщенные алгоритмы STL, связанные с двоичным поиском.	Выполнение работ практикума.			
57		7. Последовательные контейнеры список, стек и очередь: свойства и методы. Решение задач.	Комбинированный урок	Задачи двоичного поиска по ответу. Решение задач методом двоичного поиска по ответу. Контейнеры последовательностей: список. Инициализация, ввод и вывод. Итераторы входные, выходные и однонаправленные. Решение задач.	Слушание объяснений учителя. Решение текстовых количественных и качественных задач.	- осознание значения алгоритмизации и программирования для повседневной жизни; - развитие умений работать с математическим текстом; - выражать свои мысли с применением терминологии компьютерной математики и теоретических основ информатики и программирования;	- умение самостоятельно определять цели своего обучения, развивать мотивы и интересы своей познавательной деятельности; - умение соотносить свои действия с планируемыми результатами; - умение определять понятия, обобщать, устанавливать аналогии, классифицировать; - развивать компетенции в области использования информационно-коммуникационных технологий;	- воспитание российской гражданской идентичности: патриотизма, уважения к Отечеству, осознание вклада отечественных ученых в развитие мировой науки; - ответственное отношение к учению, готовность к саморазвитию и самообразованию; - осознанный выбор и построение дальнейшей индивидуальной траектории образования;
58			Практикум	П.Р. №33 Контейнеры последовательностей: список.	Выполнение работ практикума.			
59			Практикум	П.Р. №34 Контейнеры последовательностей: список.	Выполнение работ практикума.			

60			Комбинированный урок	Контейнеры последовательно-стей: стек. Инициализация, ввод и вывод. Вычислительные задачи с обработкой данных в обратном порядке «последний пришел – первым обслужен».	Слушание объяснений учителя. Работа с раздаточным материалом.	аппаратом по основным разделам содержания; - практически значимые умения и навыки алгоритмизации и программирования, их применение к решению математических и алгоритмических задач.	- умение находить информацию в различных источниках; - умение выдвигать гипотезы; - понимать сущности алгоритмических предписаний; - устанавливать причинно-следственные связи, проводить доказательные рассуждения; - умение иллюстрировать изученные понятия и свойства алгоритмов и программ.	- умение контролировать процесс и результат учебной деятельности; - критичность мышления, инициатива, активность при решении алгоритмических задач.
61		Практикум	П.Р. №35 Контейнеры последовательностей: стек.	Выполнение работ практикума.				
62		Практикум	П.Р. №36 Контейнеры последовательностей: стек.	Выполнение работ практикума.				
63		Комбинированный урок	Контейнеры последовательно-стей: очередь и дек. Вычислительные задачи с обработкой данных в порядке поступления «первый пришел – первым обслужен».	Слушание объяснений учителя. Работа с раздаточным материалом.				
64		Практикум	П.Р. №37 Контейнеры последовательностей: очередь.	Выполнение работ практикума.				
65		Практикум	П.Р. №38 Контейнеры последовательностей: очередь.	Выполнение работ практикума.				

66			Практикум	П.Р. №39 Контейнеры последовательностей: дек.	Выполнение работ практикума.			
67			Письменная работа	Контрольная работа по теме «Последовательные контейнеры»	Систематизация и контроль знаний ученика.			
68			Комбинированный урок	Анализ ошибок контрольной работы. Итоговое повторение.	Систематизация учебного материала.			

Лист корректировки рабочей программы

Лист коррекции рабочей программы по «Программирование»

Класс	Название раздела, темы	Дата проведения по плану	Дата изменений (дата проведения по факту)	Причина изменений	Подпись руководителя ШМО

Отчет учителя – предметника о реализации рабочей программы за отчетный период

Класс	Тема	Кол-во часов по плану	Дано фактически	Письменные работы (к.р., с/р и т.д.)		Причины невыполнения	Принятые меры
				план	факт		

Программа реализована в полном объеме

Учитель _____

Отчет рассмотрен на заседании ШМО

Протокол № ___ от _____

Руководитель _____

Проверено зам. директора по УВР _____

Промежуточная аттестация

8 КЛАСС

На выполнение работы отводится один урок. Работа состоит из 4 заданий. При выполнении работы не разрешается пользоваться учебниками, рабочими тетрадями, справочниками. Для выполнения работы предоставляется персональный компьютер с необходимым установленным программным обеспечением.

Проверяемые элементы содержания

№ задания	Содержание
1	Целые, вещественные и символьные переменные. Оператор присваивания. Арифметические выражения и порядок их вычисления. Операции с целыми числами: целочисленное деление, остаток от деления. Ветвления. Составные условия (запись логических выражений на изучаемом языке программирования). Нахождение минимума и максимума из двух, трёх и четырёх чисел. Решение квадратного уравнения, имеющего вещественные корни.
2	Составные условия (запись логических выражений на изучаемом языке программирования). Цикл с переменной. Алгоритмы проверки делимости одного целого числа на другое, проверки натурального числа на простоту
3	Составные условия (запись логических выражений на изучаемом языке программирования). Цикл с условием. Алгоритм Евклида для нахождения наибольшего общего делителя двух натуральных чисел. Разбиение записи натурального числа в позиционной системе с основанием, меньшим или равным 10, на отдельные цифры.
4	Табличные величины (массивы). Одномерные массивы. Составление и отладка программ, реализующих типовые алгоритмы обработки одномерных числовых массивов, на одном из языков программирования (Python, C++, Паскаль, Java, C#, Школьный Алгоритмический Язык): заполнение числового массива случайными числами, в соответствии с формулой или путём ввода чисел, нахождение суммы элементов массива, линейный поиск заданного значения в массиве, подсчёт элементов массива, удовлетворяющих заданному условию, нахождение минимального (максимального) элемента массива. Сортировка массива. Обработка потока данных: вычисление количества, суммы, среднего арифметического, минимального и максимального значения элементов последовательности, удовлетворяющих заданному условию

Демо-вариант промежуточной аттестации по программированию 8 класс

№1 У Васи скоро день рождения, поэтому Петя хочет отправить ему открытку. Он уже купил прекрасную открытку и конверт, но тут перед ним возникла проблема: открытка очень большая и может не влезть в конверт.

Открытка и конверт представляют из себя два прямоугольника со сторонами p_1 и p_2 для открытки и e_1 и e_2 для конверта соответственно. Открытку можно поместить в конверт только таким образом, чтобы стороны открытки были параллельны сторонам конверта.

Вася просит помочь ему определить, поместится ли его открытка в купленный им конверт.

Входные данные

Первая строка содержит два целых числа e_1 и e_2 ($1 \leq e_1, e_2 \leq 10^5$) — длины сторон конверта.

Вторая строка содержит два целых числа p_1 и p_2 ($1 \leq p_1, p_2 \leq 10^5$) — длины сторон открытки.

Выходные данные

Выведите «YES» (без кавычек), если Васе удастся разместить открытку в конверте и «NO» в противном случае.

Примеры

входные данные	выходные данные
7 8 4 5	YES
1 3 2 4	NO
3 5 4 3	YES

№2 Помимо почтовых открыток, отдел почтовых отделений в некоторой стране признает три класса почтовых отправлений: письма, пакеты и посылки. Три измерения почтового товара называются длиной, высотой и толщиной, из которых длина является самой большой и толщина самой маленькой. Длина письма должна составлять не менее 125 мм, но не более 290 мм, его высота не менее 90 мм, но не более 155 мм, а его толщина не менее 0, 25 мм, но не более 7 мм.

Все три размера пакета должны быть больше или равны соответствующему минимальному размеру для письма, и по крайней мере один из его размеров должен превышать соответствующий максимум для письма. Кроме того, длина пакета должна быть не более 380 мм, его высота не более 300 мм, а его толщина не более 50 мм.

Все три размера посылки должны быть больше или равны соответствующему минимальному размеру для пакета, и по крайней мере один из его размеров должен превышать соответствующий максимум для пакета. Кроме того, сумма трех измерений посылки не может превышать 2100 мм.

Входные данные

В первой строке задается одно целое число Q ($1 \leq Q \leq 1000$) — количество тестов.

Далее задается Q строк, по одному тесту в каждой строке. Каждый тест — это три целых положительных числа, которые задают три размера в микрометрах. Все числа в тестах не превосходят 10^7 . Числа разделены между собой одним пробелом.

1000 мкм (микрометр) = 1 мм (миллиметр).

Выходные данные

Для каждого теста выведите одно слово — нужный тип почтового отправления:

1. "letter" — письмо;
2. "packet" — пакет;
3. "parcel" — посылка;
4. "impossible" — ни один из трех типов.

Кавычки выводить не требуется. Все буквы должны быть строчными. Вы можете разделять ответы на тесты пробелами или переводами строк.

Примеры

входные данные	выходные данные
4	impossible
100777 120777 100777	letter
500 100777 200777	packet
100777 10777 200777	parcel
200777 75777 100777	

№3 Дети в лагере очень любят играть в игру «Палочки».

Правила игры следующие: У двух игроков есть n палочек. Каждый по очереди берет по f_i палочек (количество палочек с каждым ходом может быть разное). Игра длится до тех пор, пока есть палочки. Выигрывает тот игрок, после которого не осталось палочек. Требуется узнать номер игрока, который выиграет.

Входные данные

В единственной строке вводятся числа f_i ($1 \leq f_i$), сумма всех f_i равна 10.

Выходные данные

Необходимо вывести 1, если победит первый игрок и 2, если победит второй.

входные данные	выходные данные
----------------	-----------------

3 3 3 1	2
3 2 1 1 3	1

№4 В параллельной вселенной Винни — не просто медведь, а медведь-айтишник. Летом он выбрал жертву, которая не может программировать, и дал ей возможность получить сообщение с готовым программным кодом от случайного человека из другой вселенной. Этот человек — Вы!

Для того, чтобы ему помочь, Вам нужно вывести элемент массива a на позиции, равной сумме позиций минимального и максимального элемента массива. Помогите ему.

Входные данные

В первой строке вводится n ($1 \leq n \leq 50$) — количество чисел в массиве a .

Во второй строке вводится n чисел a_i ($0 \leq a_i \leq 50$) — элементы массива a .

Если максимальных или минимальных значений несколько, используйте первый из них.

Выходные данные

Выведите искомый элемент или строку «Vne massiva», если искомый индекс выходит за границы массива.

входные данные	выходные данные
5 1 5 2 4 3	2
3 1 2 3	Vne massiva
1 5	Vne massiva

Система оценивания выполнения отдельных заданий и работы в целом

Решением задания является программа, которая загружается на сайт с автоматической проверкой задач <https://moodle.cs.istu.ru/>. В зависимости от количества пройденных тестов за каждое задание начисляются баллы от 0 до 100.

Максимальный первичный балл за выполнение работы – 400.

Отметка по пятибалльной шкале	«2»	«3»	«4»	«5»
Первичные баллы	0 - 100	101 - 199	201 - 299	300 - 400

9 КЛАСС

На выполнение работы отводится один урок. Работа состоит из 4 заданий. При выполнении работы не разрешается пользоваться учебниками, рабочими тетрадями, справочниками. Для выполнения работы предоставляется персональный компьютер с необходимым установленным программным обеспечением.

Проверяемые элементы содержания

№ задания	Содержание
1	Целые, вещественные и символьные переменные. Оператор присваивания. Арифметические выражения и порядок их вычисления. Операции с целыми числами: целочисленное деление, остаток от деления. Ветвления. Составные условия (запись логических выражений на изучаемом языке программирования). Нахождение минимума и максимума из двух, трёх и четырёх чисел. Решение квадратного уравнения, имеющего вещественные корни.
2	Составные условия (запись логических выражений на изучаемом языке программирования). Цикл с переменной. Обработка символьных данных. Символьные (строковые) переменные. Посимвольная обработка строк. Подсчёт частоты появления символа в строке. Встроенные функции для обработки строк
3	Табличные величины (массивы). Одномерные массивы. Составление и отладка программ, реализующих типовые алгоритмы обработки одномерных числовых

	массивов, на одном из языков программирования (Python, C++, Паскаль, Java, C#, Школьный Алгоритмический Язык): заполнение числового массива случайными числами, в соответствии с формулой или путём ввода чисел, нахождение суммы элементов массива, линейный поиск заданного значения в массиве, подсчёт элементов массива, удовлетворяющих заданному условию, нахождение минимального (максимального) элемента массива. Сортировка массива. Обработка потока данных: вычисление количества, суммы, среднего арифметического, минимального и максимального значения элементов последовательности, удовлетворяющих заданному условию
4	Обработка символьных данных. Символьные (строковые) переменные. Посимвольная обработка строк. Подсчёт частоты появления символа в строке. Встроенные функции для обработки строк

Демо-вариант промежуточной аттестации по программированию 8 класс

№1 Этим летом будет проведено много игр по волейболу. Вас просят помочь по данному счёту одной из игр определить, сколько очков нужно получить отстающей команде для победы. Волейбольная игра длится до тех пор, пока одна из команд не наберет не менее 25 очков, при этом разница в счёте должна быть не меньше 2 очков, то есть победного счёта 25 : 24 быть не может, а 26 : 24 — может.

Входные данные

Вам даны два числа a и b ($0 \leq a, b \leq 100$) — очки первой и второй команд.

Выходные данные

Вам нужно вывести количество очков, которое нужно получить отстающей команде для победы. Если одна из команд уже победила, то нужно вывести «-1» (без кавычек).

входные данные	выходные данные
16 10	15
15 25	-1
25 25	2

№2 Не так давно в далёкой стране Зомбимак началось восстание машин или Кибер-Революция. Как известно, компьютеры основаны на двоичной логике, вот и машины для общения используют строки, состоящие только из нулей и единиц. Учёные Зомбимака бьются над расшифровкой сообщений, которые машины пересылают друг другу. Первым этапом расшифровки является подсчёт количества отрезков, состоящих из смежных единиц, а также их длин. Вас просят помочь учёным и посчитать, сколько в строке s существует отрезков, состоящих их смежных единиц и какова их длина.

Входные данные

В первой строке вводится число n ($1 \leq n \leq 10^5$) — длина строки.

Во второй строке вводится строка s ($|s| = n$) — сама строка s .

Выходные данные

В первой строке выведите одно число — количество отрезков, состоящих из единиц.

Во второй строке выведите длины каждого отрезка в порядке, в котором эти отрезки расположены в сообщении.

входные данные	выходные данные
17 00010111001111101	4 1 3 5 1
10 1010111011	4 1 1 3 2
5 11111	1 5

№3 Летом от скуки Петя захотел отправить зашифрованное сообщение своему другу Васе. Сообщение состоит из n чисел, записанных через пробел, а алгоритм зашифровки повторяется m раз. Петя придумал алгоритм, но не хочет сам шифровать сообщение, так как он очень ленив, а также может ошибиться, и Вася его не поймет. Помогите Пете зашифровать сообщение.

Алгоритм следующий:

1. Изменяется список:

- Если количество чисел четно, то последнее число дублируется в конец сообщения.
- Если количество чисел нечетно, то первое число дублируется в конец сообщения.

2. Из каждого числа вычитается 1, если число 0, то ничего не меняется.

Входные данные

В первой строке вводятся числа n и m ($1 \leq n \leq 50, 1 \leq m \leq 4$) — количество чисел в сообщении и количество прокруток операции шифрования, соответственно.

Во второй строке вводятся n чисел a_i ($0 \leq a_i \leq 10$) — элементы сообщения.

Выходные данные

В единственной строке выведите зашифрованное сообщение.

входные данные	выходные данные
2 3 1 2	0 0 0 0 0
10 2 8 8 7 8 8 7 8 8 7 8	6 6 5 6 6 5 6 6 5 6 6 6

№4 В один прекрасный летний день семья поехала отдыхать на Кипр. Однажды утром родители и их десятилетний сын надумали искупаться. Но в конце концов ребёнок потерялся на пляже. В его смартфоне было 55 номеров телефона, но они не были подписаны. Мальчик помнил, что телефон его мамы начинается с «8912», заканчивается на «39» и состоит из 1111 цифр. Помогите мальчику найти номер его мамы.

Входные данные

Вводится пять строк, в каждой из них вводится строка из 1111 цифр, начинающаяся на цифру 8.

Выходные данные

Выведите номер телефона мамы. Гарантируется, что во входных данных он только один.

входные данные	выходные данные
89128962039 89069135263 89058796431 89074651323 89039356251	89128962039
89068195263 89127892039 89043195826 89197895252 89111111111	89127892039

Система оценивания выполнения отдельных заданий и работы в целом

Решением задания является программа, которая загружается на сайт с автоматической проверкой задач <https://moodle.cs.istu.ru/>. В зависимости от количества пройденных тестов за каждое задание начисляются баллы от 0 до 100.

Максимальный первичный балл за выполнение работы – 400.

Отметка по пятибалльной шкале	«2»	«3»	«4»	«5»
Первичные баллы	0 - 100	101 - 199	201 - 299	300 - 400

Перечень учебно-методического обеспечения

Необходимые теоретические сведения и наборы задач к темам курса загружены на электронные ресурсы moodle.cs.istu.ru и bacs.cs.istu.ru.

Материально-техническое обеспечение предмета

Учебная аудитория, компьютерный класс (10-13 рабочих мест). Компьютеры объединены в локальную сеть и имеют выход в Интернет, установлена операционная система Windows, Web-browser, MS Visual Studio, текстовый процессор Word.

Необходим высокоскоростной канал для подключения к сети Интернет.

Контрольно-измерительные материалы

Контрольные работы размещены на электронном ресурсе moodle.cs.istu.ru и bacs.cs.istu.ru, предполагают автоматическую проверку задач. Каждая контрольная работа содержит 4 задачи, к которым необходимо написать программу и загрузить на сайт. Задачи оцениваются по 100-бальной системе, в зависимости от количества пройденных тестов у загруженной задачи. Максимальное количество баллов за контрольную работу составляет 400 баллов.

Критерии оценивания:

Оценка 5 выставляется за 300-400 баллов.

Оценка 4 выставляется за 201-299 баллов.

Оценка 3 выставляется за 101-199 баллов.

В остальных случаях выставляется оценка 2.

Система оценивания

Используется 5-бальная система оценки знаний, умений и навыков, в соответствии с Положением о системе оценивания обучающихся.

Формы учета рабочей программы воспитания

Реализация школьными педагогами воспитательного потенциала урока предполагает следующее:

- организацию работы с детьми как в офлайн, так и онлайн формате;
- установление доверительных отношений между учителем и его учениками, способствующих позитивному восприятию учащимися требований и просьб учителя, привлечению их внимания к обсуждаемой на уроке информации, активизации их познавательной деятельности;
- побуждение школьников соблюдать на уроке общепринятые нормы поведения, правила общения со старшими (учителями) и сверстниками (школьниками), принципы учебной дисциплины и самоорганизации, согласно Устава школы, Правилам внутреннего распорядка школы;
- использование воспитательных возможностей содержания учебного предмета через демонстрацию детям примеров ответственного, гражданского поведения, проявления человеколюбия и добросердечности, через подбор соответствующих текстов для чтения, задач для решения, кейсов и дискуссий;
- применение на уроке интерактивных форм работы учащихся: интеллектуальных игр викторины, тестирование, кейсы, стимулирующих познавательную мотивацию школьников; дискуссий, которые дают учащимся возможность приобрести опыт ведения конструктивного диалога; групповой работы или работы в парах, которые учат школьников командной работе и взаимодействию с другими детьми;
- применение различных форм урока: олимпиады, занимательные уроки и пятиминутки, урок - деловая игра, урок – путешествие, урок мастер-класс, урок-исследование и др. Учебно-развлекательные мероприятия (конкурс- игра «Предметный кроссворд», турнир «Своя игра», викторины, литературная композиция, конкурс газет и рисунков, экскурсия и др.);
- включение в урок игровых процедур, которые помогают поддержать мотивацию детей к получению знаний, налаживанию позитивных межличностных отношений в классе, помогают установлению доброжелательной атмосферы во время урока; интеллектуальных игр, стимулирующих познавательную мотивацию школьников. Применение технологии геймификации: квесты, игра-провокация, игра-эксперимент, игра-демонстрация, игра-соревнование;
- организация шефства мотивированных и эрудированных учащихся над их неуспевающими одноклассниками, дающего школьникам социально значимый опыт сотрудничества и взаимной помощи;
- инициирование и поддержка исследовательской деятельности школьников в рамках реализации ими индивидуальных и групповых исследовательских проектов, помогает приобрести навык самостоятельного решения теоретической проблемы, оформления собственных идей, навык уважительного отношения к чужим идеям, оформленным в работах других исследователей, навык публичного выступления перед аудиторией, аргументирования и отстаивания своей точки зрения;
- создание гибкой и открытой среды обучения и воспитания с использованием гаджетов, открытых образовательных ресурсов, систем управления позволяет создать условия для реализации провозглашенных ЮНЕСКО ведущих принципов образования XXI века: «образование для всех», «образование через всю жизнь», образование «всегда, везде и в любое время». У обучающихся развиваются навыки сотрудничества, коммуникации, социальной ответственности, способность критически мыслить, оперативно и качественно решать проблемы; воспитывается ценностное отношение к миру.

**Министерство Просвещения Российской Федерации
Министерство образования и науки Удмуртской Республики
Управление образования Администрации города Воткинска
Удмуртской Республики
Муниципальное бюджетное общеобразовательное учреждение
«СРЕДНЯЯ ОБЩЕОБРАЗОВАТЕЛЬНАЯ ШКОЛА №17 имени 174-го
отдельного истребительного противотанкового артиллерийского
дивизиона имени Комсомола Удмуртии» города Воткинска Удмуртской
Республики**

РАССМОТРЕНО

Протокол ШМО №1

от 30.08.2024 года

СОГЛАСОВАНО

Протокол методсовета

№1 от 30.08.2024 года

УТВЕРЖДЕНО

Приказом директора

№105-ос от 30.08.2024 года

РАБОЧАЯ ПРОГРАММА

Курса «Проектная деятельность по русскому языку»

основное общее образование

5 класс

Составитель:

Прилукова О. В.

Абдраупова О.В.

город Воткинск 2024

Пояснительная записка

Рабочая программа «Проектная деятельность по русскому языку» предназначена для изучения основ проектирования обучающимися основной общеобразовательной школы и ориентирована на формирование у них навыков научной творческой деятельности и исследовательской грамотности.

Направленность программы: социально-гуманитарная.

Срок реализации программы – 9 месяцев.

Возраст обучающихся: 11-12 лет.

Программа по внеурочной деятельности составлена на основе:

- Федерального закона от 29.12.2012 №273-ФЗ «Об образовании в Российской Федерации»;
- Федерального закона от 31.07.2020 № 304-ФЗ «О внесении изменений в Федеральный закон «Об образовании в Российской Федерации» по вопросам воспитания обучающихся»;

Программу планируется реализовывать в 5 классах. Изучение данного курса рассчитано на 1 час в неделю, 34 часа в год. Продолжительность учебного занятия 40 минут.

Актуальность программы

Актуальность программы обусловлена ее методологической значимостью. Потребность в данном курсе возникла в связи с широким применением метода проектов как технологии формирования ключевых компетентностей учащихся. Освоение способов деятельности, применяемых к широкому кругу объектов воздействия, в рамках изучения курса позволяет сформировать у учащихся важный внутренний ресурс, который специально в других составляющих образовательного процесса в школе не формируется. Знания и умения, необходимые для организации проектной деятельности, в будущем станут основой для организации научно-исследовательской деятельности в учреждениях профессионального образования.

Цель программы

Формирование проектных умений обучающихся как одного из условий развития их индивидуальности.

Задачи программы

- обучить основам научных методов, единых для большинства наук, дать представление о планировании эксперимента;

- дать представление о научной логике и изучить ее основы;
- привить навыки самостоятельной научной работы, развить творческое отношение к исследованию;
- сформировать представление о различных видах письменных научных работ;
- обучить школьников основам оформления работы;
- пробудить интерес школьников к изучению проблемных вопросов по русскому языку;
- научить продуманной аргументации и культуре рассуждения;
- сформировать у учащихся навыки познавательной, творческой, экспериментально-исследовательской деятельности;
- сформировать навыки речевой деятельности, необходимые для презентации результатов научного исследования.

Режим занятий

Количество и режим занятий:

Количество учебных недель – 34 учебные недели.

Количество часов в год:

Режим занятий: 1 раз в неделю.

Количество часов в неделю: 1 час.

Место предмета в плане

В соответствии с планом внеурочной деятельности программа «Проектная деятельность по русскому языку» изучается в 5 классах.

Требования к уровню знаний, умений и навыков по окончании реализации программы

Предметные результаты

В результате работы по программе курса обучающиеся должны знать:

-основные этапы организации проектной деятельности (выбор темы, сбор информации, выбор проекта, работа над ним, презентация);

-понятия цели, объекта и гипотезы исследования;

-основные источники информации;

-правила оформления списка использованной литературы;

-правила классификации и сравнения;

-способы познания окружающего мира (наблюдения, эксперименты);

-источники информации (книга, старшие товарищи и родственники, видео курсы, ресурсы Интернета);

-правила сохранения информации, приемы запоминания.

Обучающиеся должны уметь:

-выделять объект исследования;

-разделять учебно-исследовательскую деятельность на этапы;

-обосновывать актуальность выбранной темы;

-выдвигать гипотезы и осуществлять их проверку;

-анализировать, сравнивать, классифицировать, обобщать, выделять главное, формулировать выводы, выявлять закономерности;

-работать в группе;

-работать с источниками информации, представлять информацию в различных видах, преобразовывать из одного вида в другой;

-пользоваться словарями, энциклопедиями и другими учебными пособиями;

-планировать и организовывать исследовательскую деятельность, представлять результаты своей деятельности в различных видах;

-работать с текстовой информацией на компьютере, осуществлять операции с файлами и каталогами;

-выступать с докладом и вести дискуссию по теме своей работы.

Личностные и метапредметные результаты

1. Личностные результаты:

У обучающихся будут сформированы:

- учебно-познавательный интерес к новому учебному материалу и способам решения новой задачи;
- ориентация на понимание причин успеха во внеучебной деятельности, в том числе на самоанализ и самоконтроль результата, на анализ соответствия результатов требованиям конкретной задачи;
- способность к самооценке на основе критериев успешности внеучебной деятельности;
- чувство прекрасного и эстетические чувства на основе знакомства с мировой и отечественной художественной культурой.

Обучающийся получит возможность для формирования:

- внутренней позиции школьника на уровне положительного отношения к школе, понимания необходимости учения, выраженного в преобладании учебно-познавательных мотивов и предпочтении социального способа оценки знаний;
- выраженной устойчивой учебно-познавательной мотивации учения;
- устойчивого учебно-познавательного интереса к новым общим способам решения задач;
- адекватного понимания причин успешности/неуспешности внеучебной деятельности;
- осознанных устойчивых эстетических предпочтений и ориентации на искусство как значимую сферу человеческой жизни.

2. Регулятивные результаты:

Обучающийся научится:

- планировать свои действия в соответствии с поставленной задачей и условиями ее реализации, в том числе во внутреннем плане;
- учитывать установленные правила в планировании и контроле способа решения;
- осуществлять итоговый и пошаговый контроль по результату;
- оценивать правильность выполнения действия на уровне адекватной ретроспективной оценки соответствия результатов требованиям данной задачи и задачной области;
- адекватно воспринимать предложения и оценку учителей, товарищей, родителей и других людей;
- различать способ и результат действия.

Обучающийся получит возможность научиться:

- в сотрудничестве с учителем ставить новые учебные задачи;
- проявлять познавательную инициативу в учебном сотрудничестве;

-самостоятельно адекватно оценивать правильность выполнения действия и вносить коррективы в исполнение как по ходу его реализации, так и в конце действия.

3. Познавательные результаты:

Обучающийся научится:

- осуществлять поиск необходимой информации для выполнения внеучебных заданий с использованием учебной литературы и в открытом информационном пространстве;
- осуществлять запись (фиксацию) выборочной информации об окружающем мире и о себе самом, в том числе с помощью инструментов ИКТ;
- строить сообщения, проекты в устной и письменной форме;
- проводить сравнение и классификацию по заданным критериям;
- устанавливать причинно-следственные связи в изучаемом круге явлений;
- строить рассуждения в форме связи простых суждений об объекте, его строении, свойствах.

Обучающийся получит возможность научиться:

- осуществлять расширенный поиск информации с использованием ресурсов библиотек и сети Интернет; ИКТ;
- осознанно и произвольно строить сообщения в устной и письменной форме;
- осуществлять выбор наиболее эффективных способов решения задач в зависимости от конкретных условий;
- осуществлять синтез как составление целого из частей, самостоятельно достраивая и восполняя недостающие компоненты;
- строить логическое рассуждение, включающее установление причинно-следственных связей.

4. Коммуникативные результаты:

Обучающийся научится:

- адекватно использовать коммуникативные, прежде всего – речевые, средства для решения различных коммуникативных задач, строить монологическое сообщение, владеть диалогической формой коммуникации, используя, в том числе средства и инструменты ИКТ и дистанционного общения;
- допускать возможность существования у людей различных точек зрения, в том числе не совпадающих с его собственной, и ориентироваться на позицию партнера в общении и взаимодействии;

-учитывать разные мнения и стремиться к координации различных позиций в сотрудничестве;

-формулировать собственное мнение и позицию;

-договариваться и приходить к общему решению в совместной деятельности, в том числе в ситуации столкновения интересов;

-задавать вопросы;

-использовать речь для регуляции своего действия;

-адекватно использовать речевые средства для решения различных коммуникативных задач, строить монологическое высказывание, владеть диалогической формой речи.

Обучающийся получит возможность научиться:

-учитывать разные мнения и интересы и обосновывать собственную позицию;

-понимать относительность мнений и подходов к решению проблемы;

-аргументировать свою позицию и координировать ее с позициями партнеров в сотрудничестве при выработке общего решения в совместной деятельности;

-задавать вопросы, необходимые для организации собственной деятельности и сотрудничества с партнером;

-осуществлять взаимный контроль и оказывать в сотрудничестве необходимую взаимопомощь;

-адекватно использовать речь для планирования и регуляции своей деятельности;

- адекватно использовать речевые средства для эффективного решения разнообразных коммуникативных задач.

Основные принципы реализации программы: научность, доступность, добровольность, субъектность, деятельностный и личностный подходы, преемственность, результативность, партнерство, творчество и успех.

Формы проведения занятий: беседа, лекция, дискуссия, самостоятельная работа, наблюдение, эксперимент, типовые занятия (объяснения и практические работы), тренинги коллективные и индивидуальные исследования, консультация, защита исследовательской работы, презентация предмета, факта, явления, события, игра-исследование, конверт вопросов экскурсия, мини-конференция.

Методы контроля: доклад, защита исследовательских работ, выступление, выставка, презентация, мини-конференция, научно-исследовательская конференция, участие в конкурсах.

Технологии обучения: здоровьесберегающие, информационно-коммуникационные, уровневая дифференциация, проблемное обучение, поисковая деятельность.

Возможные результаты проектной деятельности учащихся: альбом, газета, журнал, книжка-раскладушка, коллаж, выставка коллекция, костюм, макет, модель, плакат, серия иллюстраций, сказка, справочник, стенгазета, сценарий праздника, учебное пособие, фотоальбом, экскурсия, презентация.

Общая характеристика содержания программы

Курс «Проектная деятельность по русскому языку» состоит из нескольких разделов.

Содержание курса составляют сведения о различных видах проектов и проектных продуктах, что позволяет учащимся уже на начальном этапе осуществить их выбор и попробовать себя в их создании. Работа над проектом позволяет учащемуся осознать ситуации, проблемы, процессы, происходящие в окружающем его мире. В курсе достаточно подробно рассматривается алгоритм проведения проекта, его основополагающие моменты, что позволяет применить его в проектах различных типов и направлений. Для создания положительной мотивации к обучению приводится занимательный материал, материал из разных тем русского языка, понятный и доступный обучающимся.

Каждое занятие включает в себя познавательную часть и практические задания.

Содержание программы 5 класс

Что такое проект? (2ч.)

Что такое учебный проект. Основные теоретические сведения, термины. Виды проектов. Этапы работы над проектом.

Раздел 1 «Как работать вместе» (4ч.)

Тема 1.Что такое команда? (2ч.)

Понятия команды и группы. Приемы установления взаимопонимания и демонстрации готовности к взаимодействию. Определение правил командного поведения. Зона личного комфорта. Практическая деятельность учащихся: составляют правила работы в команде.

Тема 2. «Кто со мной?» (2ч.)

Роль договора при эффективном взаимодействии. Принятие правил совместной работы. «Ведущий» и «ведомый» во взаимодействии. Роль «ярлыков» в общении.

Практическая деятельность учащихся: создают кроссворд по лексике русского языка, распределение роли, работают в команде, анализируют работу.

Раздел 2 «От проблемы к цели» (11ч.)

Тема 1. Описание ситуации. Постановка проблемы (3ч)

Что такое ситуация. Описание ситуации от имени вымышленного героя. Что такое признак ситуации. Выделение признаков ситуации. Желаемая и реальная ситуации. Анализ реальной ситуации.

Обоснование желаемой ситуации. Практическая деятельность учащихся: описывают и анализируют ситуацию в рамках текущего проекта

Тема 2. От проблемы к цели (3ч.)

Противоречия и проблема. Что такое цель. Как сформулировать цель. Реальные способы достижения цели. Свидетельства достижения цели. Риски. Практическая деятельность учащихся: описывают актуальность и цель в рамках текущего проекта

Тема 3. Планирование деятельности (3ч.)

Постановка задачи, разбиение задачи на шаги. Составление плана деятельности. Практическая деятельность учащихся: формулируют задачи и составляют план работы над текущим проектом.

Тема 4. Ресурсы (2ч.)

Что такое ресурсы. Виды ресурсов (информационные, трудовые, материальные). Планирование ресурсов. Практическая деятельность учащихся: описывают ресурсы текущего проекта.

Раздел 3 «Работа со справочной литературой» (4ч.)

Тема 1. Знакомство с видами справочной литературы и со способами размещения информации в справочной литературе (3ч.)

Виды справочной литературы (словарь, справочник, энциклопедия). Особенности словарных статей в разных источниках информации.

Поиск информационных лакун. Оформление ссылок. Составление справочника по теме. Поиск не достающей информации. Практическая деятельность учащихся: организуют информацию, предоставленную учителем, в справочник; презентация созданного учащимися справочника.

Тема 2. Индивидуальный алгоритм работы со справочной литературой (1ч.)

Практическая деятельность учащихся: составляют индивидуальный алгоритм работы со справочной литературой.

Раздел 4 «Основы риторики и публичного выступления» (7ч.)

Тема 1. Планирование публичного выступления (4 ч.)

Разработка плана публичного выступления. Этапы речи и их задачи.

Примеры в выступлении. Заключительная часть выступления.

Вопросы. Советы психолога. Практическая деятельность учащихся: разработка плана и текста публичного выступления текущего проекта.

Тема 2. Публичное представление проекта (3ч.)

Практическая деятельность учащихся: выступают с презентацией собственных проектов.

Раздел 5 «Сам себе эксперт» (6ч.)

Тема 1. Оценка по эталону (2ч.)

Эталон. Оценка. Отметка. Практическая деятельность учащихся: составляют эталон по предложенному заданию, проверяют работы по эталону.

Тема 2. Критерии оценки. Оценка продукта деятельности (4ч.)

Субъективная оценка. Критерии оценки. Критерии оценки продукта проектной деятельности. Способ оценки. Практическая деятельность учащихся: оценивают по критериям проект.

Тематическое планирование

№	Название раздела	Общее кол-во часов	Теория	Практика
1	Что такое проект?	2	1	1
2	Как работать вместе?	4	2	2
3	От проблемы к цели	11	5	6
4	Работа со справочной литературой	4	1	3

5	Основы риторики и публичного выступления	7	4	3
6	Сам себе эксперт	6	2	4
	Итого:	34	15	19

КАЛЕНДАРНО-ТЕМАТИЧЕСКОЕ ПЛАНИРОВАНИЕ 5 класс

№ п/п	Тема занятия	Форма организации деятельности учащихся
1.	Что такое учебный проект. Виды проектов.	Лекция, демонстрация
2.	Этапы работы над проектом.	Презентация
Раздел 2. «Как работать вместе» (7ч.)		
3	Что такое команда? Определение правил командного поведения.	Семинар
4.	Команда и зона личного комфорта.	Конверт вопросов
5.	Кто со мной?	Беседа, интерактивная игра
6.	Практическая работа в команде.	Семинар. Практическая работа репродуктивного характера
Раздел 3. «От проблемы к цели» (11 ч.)		
7.	Ситуация и проблема. Практическая работа «Описание ситуации».	Семинар. Практическая работа репродуктивного характера
8	Желаемая ситуация. Практическая работа «Признаки желаемой ситуации»	Семинар. Практическая работа репродуктивного характера
9.	Анализ реальной ситуации. Постановка проблемы.	Лекция, демонстрация
10.	Практическая работа «Постановка цели».	Семинар. Практическая работа репродуктивного характера
11.	Способ достижения цели.	Лекция, демонстрация
12.	Свидетельства достижения цели. Риски.	Дискуссия
13.	Постановка задачи, разбиение задачи на шаги.	Лекция, демонстрация
14.	Практическая работа «Составление плана	Семинар. Практическая работа репродуктивного характера

	деятельности»	
15.	Практическая работа «План работы над текущим проектом».	Семинар. Практическая работа репродуктивного характера
16.	Виды ресурсов	Лекция, демонстрация
17.	Практическая работа «Планирование ресурсов»	Семинар, практическая работа
Раздел 4. «Работа со справочной литературой» (4 ч.)		
18.	Виды справочной литературы.	Демонстрация, презентация
19.	Размещение информации в справочной литературе	Лекция
20.	Практическая работа «Поиск информационных лакун. Оформление ссылок».	Семинар. Практическая работа репродуктивного характера
21.	Практическая работа «Индивидуальный алгоритм работы со справочной литературой».	Семинар
Раздел 5. «Основы риторики и публичного выступления» (7 ч.)		
22.	Разработка плана выступления.	Интеллектуальный клуб
23.	Примеры в выступлении. Смысловые части выступления.	Презентация, семинар
24.	Этапы речи и их задачи. Практическая работа «Вступительная часть выступления».	Семинар, практическая работа
25.	Заключительная часть выступления. Вопросы. Практическая работа «Составление заключительной части выступления».	Семинар, практическая работа
26-28.	Практическая работа «Публичное представление проекта».	Конференция
Раздел 6. «Сам себе эксперт» (6 ч.)		
29.	Эталон. Оценка. Отметка. Практическая работа «Составление эталона»	Семинар, практическая работа

30.	Субъективная оценка. Критерии оценки.	Лекция, демонстрация
31.	Характеристики продукта.	Лекция, демонстрация
32-34.	Критерии оценки продукта проектной деятельности. Практическая работа «Оценка деятельности по критериям».	Семинар, конверт вопросов

Рабочая программа воспитательной работы

Воспитательная работа по рабочей программе «Проектная деятельность по русскому языку» строится с учётом возрастных особенностей обучающихся (возраст обучающихся по программе 11-12 лет). Воспитательная работа направлена на

Становление собственной жизненной позиции подростка, его собственных ценностных ориентаций; развитие социально значимых отношений школьников, и, прежде всего, ценностных отношений:

- к семье как главной опоре в жизни человека и источнику его счастья;
- к труду как основному способу достижения жизненного благополучия человека, залогом его успешного профессионального самоопределения и ощущения уверенности в завтрашнем дне;
- к знаниям как интеллектуальному ресурсу, обеспечивающему будущее человека, как результату кропотливого, но увлекательного учебного труда;
- к культуре как духовному богатству общества и важному условию ощущения человеком полноты проживаемой жизни, которое дают ему чтение, музыка, искусство, театр, творческое самовыражение;
- к окружающим людям как безусловной и абсолютной ценности, как равноправным социальным партнерам, с которыми необходимо выстраивать доброжелательные и взаимно поддерживающие отношения, дающие человеку радость общения и позволяющие избегать чувства одиночества;
- к самим себе как хозяевам своей судьбы, самоопределяющимся и самореализующимся личностям, отвечающим за свое собственное будущее.

Планируемые результаты курса «Проектная деятельность по русскому языку» в 5 классе

Выпускник научится:

- планировать и выполнять учебный проект, используя оборудование, модели, методы и приёмы, адекватные исследуемой проблеме;
- выбирать и использовать методы, рассматриваемой проблеме;
- распознавать и ставить вопросы, ответы на которые могут быть получены путём научного исследования; отбирать адекватные методы исследования, формировать вытекающие из исследования выводы;

- использовать такие естественно-научные методы и приёмы, как наблюдение, постановка проблемы, выдвижение «хорошей гипотезы», эксперимент, моделирование, использование математических моделей, теоретическое обоснование, установление границ применимости модели/теории;
- использовать некоторые методы получения знаний, характерные для социальных и исторических наук: постановка проблемы, опрос, описание, сравнительное историческое описание, объяснение, использование статистических данных, интерпретация фактов;
- ясно, логично и точно излагать свою точку зрения, использовать языковые средства, адекватные обсуждаемой проблеме;
- отличать факты от суждений, мнений и оценок, критически относиться к суждениям, мнениям, оценкам, реконструировать их основания;
- видеть и комментировать связь научного знания и ценностных установок, моральных суждений при получении, распространении и применении научного знания.

Выпускник получит возможность научиться:

- самостоятельно задумывать, планировать и выполнять учебное исследование, учебный и социальный проекты;
- использовать догадку, озарение, интуицию;
- использовать такие естественно-научные методы и приёмы, как абстрагирование от привходящих факторов, проверка на совместимость с другими известными фактами;
- использовать некоторые методы получения знаний, характерные для социальных и исторических наук; анкетирование, моделирование, поиск исторических образцов;
- использовать некоторые приёмы художественного познания мира: целостное отображение мира, образность, художественный вымысел, органическое единство общего особенного (типичного) и единичного, оригинальность;
- Целенаправленно и осознанно развивать свои коммуникативные способности, осваивать новые языковые средства;
- Осознавать свою ответственность за достоверность полученных знаний, за качество выполненного проекта.

Материально-техническое обеспечение учебного процесса

1. Голуб Г.Б., Перельгина Е.А. Чуракова О.В. Метод проектов – технология компетентностноориентированного образования: методическое пособие для педагогов – руководителей проектов учащихся основной школы / Под ред. проф. Е.Я. Когана. – Самара: Издательство «Учебная литература», Издательский дом «Федоров». 2017.
2. Голуб Г.Б., Перельгина Е.А. Чуракова О.В. Основы проектной деятельности школьника: методическое пособие по преподаванию курса. / Под ред. проф. Е.Я. Когана. – Самара: Издательство «Учебная литература», Издательский дом «Федоров». 2017.
3. Справочное пособие по организации поисково-исследовательской деятельности учащихся образовательных учреждений / сост.: Н.В. Карпова, С.В. Кускова, Л.Е. Толкачева. - Псков : ПГПИ, 2016.
4. Григорьев Д.В., Степанов П.В. Внеурочная деятельность школьников. Методический конструктор, пособие для учителя – М.: Просвещение, 2016.
5. Бухтиярова И.Н. Метод проектов и индивидуальные программы в продуктивном обучении. // Школьные технологии. 2018.
6. Горбунова Н.В., Кочкина Л.В. Методика организации работы над проектом. // Образование в современной школе. 2014.
7. Полат Е.С. Типология телекоммуникационных проектов. Наука и школа 2012.
8. Развитие научно-исследовательской деятельности учащихся: Учебное пособие.- М.: Народное образование, 2018.
9. Сергеев И.С. Как организовать проектную деятельность учащихся: практическое пособие для работников общеобразовательных учреждений. М.: АРКТИ, 2014.

10. Программа учебных модулей «Основы проектной деятельности» для учащихся основной школы (5-9 классы), разработанным А.Г. Шурыгиной и Н.В. Носовой. – Киров: Кировский ИПК и ПРО, 2015.

Формы учета рабочей программы воспитания

Реализация школьными педагогами воспитательного потенциала урока предполагает следующее:

-организацию работы с детьми как в офлайн, так и онлайн формате;

-установление доверительных отношений между учителем и его учениками, способствующих позитивному восприятию учащимися требований и просьб учителя, привлечению их внимания к обсуждаемой на уроке информации, активизации их познавательной деятельности;

-побуждение школьников соблюдать на уроке общепринятые нормы поведения, правила общения со старшими (учителями) и сверстниками (школьниками), принципы учебной дисциплины и самоорганизации, согласно Устава школы, Правилам внутреннего распорядка школы;

- использование воспитательных возможностей содержания учебного предмета через демонстрацию детям примеров ответственного, гражданского поведения, проявления человеколюбия и добросердечности, через подбор соответствующих текстов для чтения, задач для решения, кейсов и дискуссий;

-применение на уроке интерактивных форм работы учащихся: интеллектуальных игр викторины, тестирование, кейсы, стимулирующих познавательную мотивацию школьников; дискуссий, которые дают учащимся возможность приобрести опыт ведения конструктивного диалога; групповой работы или работы в парах, которые учат школьников командной работе и взаимодействию с другими детьми;

-применение различных форм урока: олимпиады, занимательные уроки и пятиминутки, урок - деловая игра, урок – путешествие, урок мастер-класс, урок-исследование и др. Учебно-развлекательные мероприятия (конкурс- игра «Предметный кроссворд», турнир «Своя игра», викторины, литературная композиция, конкурс газет и рисунков, экскурсия и др.);

-включение в урок игровых процедур, которые помогают поддержать мотивацию детей к получению знаний, налаживанию позитивных межличностных отношений в классе, помогают установлению доброжелательной атмосферы во время урока; интеллектуальных игр, стимулирующих познавательную мотивацию школьников. Применение технологии геймификации: квесты, игра-провокация, игра-эксперимент, игра-демонстрация, игра-соревнование;

-организация шефства мотивированных и эрудированных учащихся над их неуспевающими одноклассниками, дающего школьникам социально значимый опыт сотрудничества и взаимной помощи;

-инициирование и поддержка исследовательской деятельности школьников в рамках реализации ими индивидуальных и групповых исследовательских проектов, помогает приобрести навык самостоятельного решения теоретической проблемы, оформления собственных идей, навык уважительного отношения к чужим идеям, оформленным в работах других исследователей, навык публичного выступления перед аудиторией, аргументирования и отстаивания своей точки зрения;

- создание гибкой и открытой среды обучения и воспитания с использованием гаджетов, открытых образовательных ресурсов, систем управления позволяет создать

условия для реализации провозглашенных ЮНЕСКО ведущих принципов образования XXI века: «образование для всех», «образование через всю жизнь», образование «всегда, везде и в любое время». У обучающихся развиваются навыки сотрудничества, коммуникации, социальной ответственности, способность критически мыслить, оперативно и качественно решать проблемы; воспитывается ценностное отношение к миру.

**Министерство Просвещения Российской Федерации
Министерство образования и науки Удмуртской Республики
Управление образования Администрации города Воткинска
Удмуртской Республики
Муниципальное бюджетное общеобразовательное учреждение
«СРЕДНЯЯ ОБЩЕОБРАЗОВАТЕЛЬНАЯ ШКОЛА №17 имени
174-го отдельного истребительного противотанкового
артиллерийского дивизиона имени Комсомола Удмуртии» города
Воткинска Удмуртской Республики**

РАССМОТРЕНО	СОГЛАСОВАНО	УТВЕРЖДЕНО
Протокол ШМО №1	Протокол методсовета	Приказом директора
от 30.08.2024 года	№1 от 30.08.2024 года	№105-ос от 30.08.2024 года

РАБОЧАЯ ПРОГРАММА

Курса внеурочной деятельности «Россия – мои горизонты»

(основное общее образование)

(среднее общее образование)

город Воткинск 2024

СОДЕРЖАНИЕ

1. Пояснительная записка	3
2. Цели и задачи изучения курса внеурочной деятельности «Россия – мои горизонты».....	5
3. Место и роль курса внеурочной деятельности «Россия – мои горизонты» в плане внеурочной деятельности.....	6
4. Планируемые результаты освоения курса внеурочной деятельности «Россия – мои горизонты» 7	
4.1. Личностные результаты	7
4.2. Метапредметные результаты	11
5. Содержание курса по профориентации «Россия – мои горизонты»	15
Тема 1. Установочное занятие «Моя Россия – мои горизонты, мои достижения» (1 час)	15
Тема 2. Тематическое профориентационное занятие «Открой свое будущее» (1 час)	15
Тема 3. Тематическое профориентационное занятие «Познаю себя» (1 час)	16
Тема 4. Россия аграрная: растениеводство, садоводство (1 час)	17
Тема 5. Россия индустриальная: атомная промышленность (1 час)	18
Тема 6. Практико-ориентированное занятие (1 час).....	18
Тема 7. Россия аграрная: пищевая промышленность и общественное питание (1 час).....	19
Тема 8. Россия здоровая: биотехнологии, экология (1 час)	19
Тема 9. Россия безопасная: полиция, противопожарная служба, служба спасения, охрана (1 час). 20	
Тема 10. Практико-ориентированное занятие (1 час).....	21
Тема 11. Россия комфортная: транспорт (1 час)	22
Тема 12. Россия здоровая: медицина и фармацевтика (1 час).....	22
Тема 13. Россия деловая: предпринимательство (1 час)	23
Тема 14. Россия комфортная: энергетика (1 час).....	24
Тема 15. Практико-ориентированное занятие (1 час).....	25
Тема 16. Проектное занятие (1 час).....	25
Тема 17. Профориентационное тематическое занятие «Мое будущее» (1 час).....	26
Тема 18. Россия индустриальная: добыча и переработка (1 час)	26
Тема 19. Россия индустриальная: легкая промышленность (1 час)	27
Тема 20. Россия умная: наука и образование (1 час)	28
Тема 21. Практико-ориентированное занятие (1 час).....	29
Тема 22. Россия индустриальная: тяжелая промышленность, машиностроение (1 час)	29
Тема 23. Россия безопасная: военно-промышленный комплекс (1 час).....	30
Тема 24. Практико-ориентированное занятие (1 час).....	31
Тема 25. Россия умная: программирование и телекоммуникации (1 час).....	31
Тема 26. Россия комфортная: строительство и архитектура (1 час)	32
Тема 27. Практико-ориентированное занятие (1 час).....	33
Тема 28. Россия социальная: сервис и туризм (1 час)	33
Тема 29. Россия креативная: искусство и дизайн (1 час)	34
Тема 30. Практико-ориентированное занятие (1 час).....	35
Тема 31. Россия аграрная: животноводство, селекция и генетика (1 час).....	35
Тема 32. Россия безопасная: вооруженные силы, гражданская оборона (1 час)	36
Тема 33. Практико-ориентированное занятие (1 час).....	37
Тема 34. Рефлексивное занятие (1 час).....	37
6. Тематическое планирование	38

1. Пояснительная записка

Рабочая программа курса внеурочной деятельности «Россия – мои горизонты» (далее – Программа) составлена на основе:

- Федерального закона от 29 декабря 2012 г. № 273-ФЗ «Об образовании в Российской Федерации»,
- Федерального закона от 24 июля 1998 г. № 124-ФЗ «Об основных гарантиях прав ребенка в Российской Федерации»,
- Федерального государственного образовательного стандарта основного общего образования (далее – ФГОС ООО), утвержденного Приказом Министерства просвещения Российской Федерации от 31 мая 2021 г. № 287,
- Федерального государственного образовательного стандарта среднего общего образования (далее – ФГОС СОО), утвержденного приказом Министерства образования и науки Российской Федерации от 17 мая 2012 г. № 413,
- Федеральной образовательной программы основного общего образования (далее – ФОП ООО), утвержденной приказом Министерства просвещения Российской Федерации от 18 мая 2023 г. № 370,
- Федеральной образовательной программы среднего общего образования (далее – ФОП СОО), утвержденной приказом Министерства просвещения Российской Федерации от 18 мая 2023 г. № 371,
- Методических рекомендаций по реализации проекта «Билет в будущее» по профессиональной ориентации обучающихся 6-11 классов образовательных организаций Российской Федерации, реализующих образовательные программы основного общего и среднего общего образования,
- Методических рекомендаций по реализации Единой модели профессиональной ориентации обучающихся 6-11 классов образовательных организаций Российской Федерации, реализующих образовательные программы основного общего и среднего общего образования

В Стратегии развития воспитания в Российской Федерации на период до 2025 года¹ одним из направлений является трудовое воспитание и профессиональное самоопределение, которое реализуется посредством «воспитания у детей уважения к труду и людям труда, трудовым достижениям; содействия профессиональному самоопределению, приобщения детей к социально значимой деятельности для осмысленного выбора профессии».

Настоящая Программа разработана с целью реализации комплексной систематической профориентационной работы для обучающихся 6-11 классов на основе апробированных материалов Всероссийского проекта «Билет в будущее» (далее – проект).

Согласно требованиям ФГОС общего образования, реализация образовательных программ начального общего, основного общего и среднего общего образования предусмотрена через урочную и внеурочную деятельность.

План внеурочной деятельности наряду с учебным планом является обязательной частью образовательных программ начального общего, основного общего и среднего общего образования и формируется с учетом интересов обучающихся и возможностей образовательной организации.

Под внеурочной деятельностью следует понимать образовательную деятельность, направленную на достижение планируемых результатов освоения основных образовательных программ (предметных, метапредметных и личностных), осуществляемую в формах, отличных от урочной.

Основное содержание: популяризация культуры труда, связь выбора профессии с персональным счастьем и развитием экономики страны; знакомство с отраслями экономики, в том числе региональными, национальными и этнокультурными особенностями народов Российской Федерации, профессиональными навыками и качествами; формирование представлений о развитии и достижениях страны; знакомство с миром профессий; знакомство с системой высшего и среднего профессионального образования в стране; создание условий для развития

¹ Стратегия развития воспитания в Российской Федерации на период до 2025 года (утвержденная Распоряжением Правительства Российской Федерации от 29 мая 2015 г. № 996-р)

универсальных учебных действий (общения, работы в команде и т.п.); создание условий для познания обучающимся самого себя, своих мотивов, устремлений, склонностей как условий для формирования уверенности в себе, способности адекватно оценивать свои силы и возможности.

На занятия, направленные на удовлетворение профориентационных интересов и потребностей обучающихся целесообразно отводить один академический час (далее – час) в неделю (34 часа в учебный год).

Содержание Программы учитывает системную модель содействия самоопределению обучающихся общеобразовательных организаций, основанную на сочетании мотивационно-активизирующего, информационно-обучающего, практико-ориентированного и диагностико-консультативного подходов к формированию готовности к профессиональному самоопределению.

Программа должна, в том числе, обеспечивать информированность обучающихся об особенностях различных сфер профессиональной деятельности, в том числе с учетом имеющихся потребностей в профессиональных кадрах на местном, региональном и федеральном уровнях; организацию профессиональной ориентации обучающихся через систему мероприятий, проводимых общеобразовательными организациями.

В целях реализации Программы должны создаваться условия, обеспечивающие возможность развития личности, ее способностей, удовлетворения образовательных потребностей и интересов, самореализации обучающихся.

Информационно-образовательная среда образовательной организации должна обеспечивать, в том числе информационное сопровождение проектирования обучающимися планов продолжения образования и будущего профессионального самоопределения.

2. Цели и задачи изучения курса внеурочной деятельности «Россия – мои горизонты»

Цель: формирование готовности к профессиональному самоопределению (далее – ГПС) обучающихся 6–11 классов общеобразовательных организаций.

Задачи:

- содействие профессиональному самоопределению обучающихся общеобразовательных организаций;
- формирование рекомендаций для обучающихся по построению индивидуального образовательного маршрута в зависимости от интересов, способностей, доступных им возможностей;
- информирование обучающихся о специфике рынка труда и системе профессионального образования (включая знакомство с перспективными и востребованными профессиями и отраслями экономики РФ);
- формирование у обучающихся навыков и умений, необходимых для осуществления всех этапов карьерной самонавигации, приобретения осмысленного профессионального опыта, активного освоения ресурсов территориальной среды профессионального самоопределения, самооценки успешности прохождения профессиональных проб, осознанного конструирования индивидуального образовательного маршрута и ее адаптация с учетом имеющихся компетенций и возможностей среды;
- формирование ценностного отношения к труду как основному способу достижения жизненного благополучия, залогом его успешного профессионального самоопределения и ощущения уверенности в завтрашнем дне.

3. Место и роль курса внеурочной деятельности «Россия – мои горизонты» в плане внеурочной деятельности

Настоящая Программа является частью образовательных программ основного и среднего общего образования и состоит из:

- планируемых результатов освоения курса внеурочной деятельности,
- содержания курса внеурочной деятельности,
- тематического планирования.

Программа разработана с учетом преемственности профориентационных задач при переходе обучающихся с 6 по 11 классы.

Программа может быть реализована в работе с обучающимися 6-9 классов основного общего образования и 10-11 классов среднего общего образования.

Программа рассчитана на 34 часа (ежегодно).

Программа состоит из занятий разных видов – профориентационных (тематических), отраслевых, практико-ориентированных и иных.

Программа для каждого класса может быть реализована в течение одного учебного года со школьниками 6-11 классов, если занятия проводятся 1 раз в неделю, в течение учебного года в периоды: сентябрь – декабрь, январь – май.

4. Планируемые результаты освоения курса внеурочной деятельности «Россия – мои горизонты»

4.1. Личностные результаты

4.1.1 Для ФГОС ООО:

В сфере гражданского воспитания:

- готовность к выполнению обязанностей гражданина и реализации своих прав, уважение прав, свобод и законных интересов других людей;
- готовность к разнообразной совместной деятельности, стремление к взаимопониманию и взаимопомощи.

В сфере патриотического воспитания:

- осознание российской гражданской идентичности в поликультурном и многоконфессиональном обществе, проявление интереса к познанию родного языка, истории, культуры Российской Федерации, своего края, народов России;
- ценностное отношение к достижениям своей Родины – России и собственного региона, к науке, искусству, спорту, технологиям, боевым подвигам и трудовым достижениям народа.

В сфере духовно-нравственного воспитания:

– ориентация на моральные ценности и нормы в ситуациях нравственного выбора.

В сфере эстетического воспитания:

– восприимчивость к разным видам искусства, традициям и творчеству своего и других народов, понимание эмоционального воздействия искусства; осознание важности художественной культуры как средства коммуникации и самовыражения;

– осознание важности художественной культуры как средства коммуникации и самовыражения для представителей многих профессий;

– стремление к творческому самовыражению в любой профессии;

– стремление создавать вокруг себя эстетически привлекательную среду вне зависимости от той сферы профессиональной деятельности, которой школьник планирует заниматься в будущем.

В сфере физического воспитания, формирования культуры здоровья и эмоционального благополучия:

– осознание необходимости соблюдения правил безопасности в любой профессии, в том числе навыков безопасного поведения в интернет-среде;

– ответственное отношение к своему здоровью и установка на здоровый образ жизни;

– способность адаптироваться к стрессовым ситуациям, вызванным необходимостью профессионального самоопределения, осмысляя собственный опыт и выстраивая дальнейшие цели, связанные с будущей профессиональной жизнью;

– сформированность навыка рефлексии, признание своего права на ошибку и такого же права другого человека.

В сфере трудового воспитания:

– осознание важности трудолюбия, обучения труду, накопления навыков трудовой деятельности на протяжении жизни для успешной профессиональной самореализации в российском обществе;

– установка на активное участие в решении практических задач (в рамках семьи, образовательной организации, города, края) технологической и социальной

направленности, способность инициировать, планировать и самостоятельно выполнять такого рода деятельность;

- интерес к практическому изучению профессий и труда различного рода;
- осознание важности обучения на протяжении всей жизни для успешной профессиональной деятельности и развитие необходимых умений для этого;
- готовность адаптироваться в профессиональной среде;
- уважение к труду и результатам трудовой деятельности;
- осознанный выбор и построение индивидуального образовательного профессионального маршрута и жизненных планов с учётом личных и общественных интересов и потребностей.

В сфере экологического воспитания:

- повышение уровня экологической культуры, осознание глобального характера экологических проблем и путей их решения;
- осознание потенциального ущерба природе, который сопровождает ту или иную профессиональную деятельность, и необходимости минимизации этого ущерба;
- осознание своей роли как ответственного гражданина и потребителя в условиях взаимосвязи природной, технологической и социальной сред.

В сфере понимания ценности научного познания:

- овладение языковой и читательской культурой как средством познания мира;
- овладение основными навыками исследовательской деятельности в процессе изучения мира профессий, установка на осмысление собственного опыта, наблюдений, поступков и стремление совершенствовать пути достижения цели индивидуального и коллективного благополучия.

4.1.2. Для ФГОС СОО:

В сфере гражданского воспитания:

- осознание своих конституционных прав и обязанностей, уважение закона и правопорядка;

- сформированность гражданской позиции обучающегося как активного и ответственного члена российского общества.

В сфере патриотического воспитания:

- осознание духовных ценностей российского народа;
- ценностное отношение к государственным символам, историческому и природному наследию, памятникам, традициям народов России, достижениям России в науке, искусстве, спорте, технологиях и труде;

- сформированность российской гражданской идентичности, патриотизма, уважения к своему народу, чувства ответственности перед Родиной, гордости за свой край, свою Родину, свой язык и культуру, прошлое и настоящее многонационального народа России.

В сфере духовно-нравственного воспитания:

- способность оценивать ситуацию и принимать осознанные решения, ориентируясь на морально-нравственные нормы и ценности.

В сфере эстетического воспитания:

- способность воспринимать различные виды искусства, традиции и творчество своего и других народов, ощущать эмоциональное воздействие искусства;

- готовность к самовыражению в разных видах искусства, стремление проявлять качества творческой личности;

- эстетическое отношение к миру, включая эстетику быта, научного и технического творчества, спорта, труда и общественных отношений.

В сфере трудового воспитания:

- готовность к труду, осознание ценности мастерства, трудолюбие;

- готовность к активной деятельности технологической и социальной направленности, способность инициировать, планировать и самостоятельно выполнять такую деятельность;

- интерес к различным сферам профессиональной деятельности, умение совершать осознанный выбор будущей профессии и реализовывать собственные жизненные планы;

- готовность и способность к образованию и самообразованию на протяжении всей жизни.

В сфере экологического воспитания:

- сформированность экологической культуры, понимание влияния социально-экономических процессов на состояние природной и социальной среды, осознание глобального характера экологических проблем;

- умение прогнозировать неблагоприятные экологические последствия предпринимаемых действий, предотвращать их;

- планирование и осуществление действий в окружающей среде на основе знания целей устойчивого развития человечества.

В сфере ценности научного познания:

- совершенствование языковой и читательской культуры как средства взаимодействия между людьми и познания мира;

- осознание ценности научной деятельности, готовность осуществлять проектную и исследовательскую деятельность индивидуально и в группе;

- сформированность мировоззрения, соответствующего современному уровню развития науки и общественной практики, основанного на диалоге культур, способствующего осознанию своего места в поликультурном мире.

4.2. Метапредметные результаты

4.2.1. Для ФГОС ООО:

В сфере овладения универсальными учебными познавательными действиями:

- выявлять дефициты информации, данных, необходимых для решения поставленной задачи;

- самостоятельно выбирать способ решения учебной задачи (сравнивать несколько вариантов решения, выбирать наиболее подходящий с учетом самостоятельно выделенных критериев);

- с учетом предложенной задачи выявлять закономерности и противоречия в рассматриваемых фактах, данных и наблюдениях;

- предлагать критерии для выявления закономерностей и противоречий;
- делать выводы с использованием дедуктивных и индуктивных умозаключений, умозаключений по аналогии, формулировать гипотезу взаимосвязях;
- применять различные методы, инструменты и запросы при поиске и отборе информации или данных из источников с учетом предложенной учебной задачи и заданных критериев;
- выбирать, анализировать, систематизировать и интерпретировать информацию различных видов и форм представления;
- находить сходные аргументы (подтверждающие или опровергающие одну и ту же идею, версию) в различных информационных источниках;
- самостоятельно выбирать оптимальную форму представления информации, предназначенную для остальных обучающихся по Программе.

В сфере овладения универсальными учебными коммуникативными действиями:

- воспринимать и формулировать суждения в соответствии с целями и условиями общения;
- выражать себя (свою точку зрения) в устных и письменных текстах;
- распознавать невербальные средства общения, понимать значение социальных знаков, знать и распознавать предпосылки конфликтных ситуаций и смягчать конфликты, вести переговоры;
- понимать намерения других, проявлять уважительное отношение к собеседнику и в корректной форме формулировать свои возражения;
- в ходе диалога и (или) дискуссии задавать вопросы по существу обсуждаемой темы и высказывать идеи, нацеленные на решение задачи и поддержание благожелательности общения;
- сопоставлять свои суждения с суждениями других участников диалога, обнаруживать различие и сходство позиций;
- публично представлять результаты выполненного опыта (эксперимента, исследования, проекта);

- понимать и использовать преимущества командной и индивидуальной работы при решении конкретной проблемы, обосновывать необходимость применения групповых форм взаимодействия при решении поставленной задачи;

- выполнять свою часть работы, достигать качественного результата по своему направлению и координировать свои действия с другими членами команды.

В сфере овладения универсальными учебными регулятивными действиями:

- выявлять проблемы для решения в жизненных и учебных ситуациях;

- самостоятельно составлять алгоритм решения задачи (или его часть), выбирать способ решения учебной задачи с учетом имеющихся ресурсов и собственных возможностей, аргументировать предлагаемые варианты решений;

- делать выбор и брать ответственность за решение;

- владеть способами самоконтроля, самомотивации и рефлексии;

- давать адекватную оценку ситуации и предлагать план ее изменения;

- учитывать контекст и предвидеть трудности, которые могут возникнуть при решении учебной задачи, адаптировать решение к меняющимся обстоятельствам;

- объяснять причины достижения (недостижения) результатов деятельности, давать оценку приобретенному опыту, уметь находить позитивное в произошедшей ситуации;

- вносить коррективы в деятельность на основе новых обстоятельств, изменившихся ситуаций, установленных ошибок, возникших трудностей;

- уметь ставить себя на место другого человека, понимать мотивы и намерения другого.

4.2.2. Для ФГОС СОО:

В сфере овладения универсальными познавательными действиями:

- владеть навыками получения информации из источников разных типов, самостоятельно осуществлять поиск, анализ, систематизацию и интерпретацию информации различных видов и форм представления;

- самостоятельно формулировать и актуализировать проблему, рассматривать ее всесторонне;
- выявлять закономерности и противоречия в рассматриваемых явлениях;
- анализировать полученные в ходе решения задачи результаты, критически оценивать их достоверность, прогнозировать изменение в новых условиях;
- использовать средства информационных и коммуникационных технологий в решении когнитивных, коммуникативных и организационных задач с соблюдением требований эргономики, техники безопасности, гигиены, ресурсосбережения, правовых и этических норм, норм информационной безопасности;
- разрабатывать план решения проблемы с учетом анализа имеющихся материальных и нематериальных ресурсов.

В сфере овладения универсальными коммуникативными действиями:

- владеть различными способами общения и взаимодействия;
- развернуто и логично излагать свою точку зрения с использованием языковых средств;
- распознавать невербальные средства общения, понимать значение социальных знаков, распознавать предпосылки конфликтных ситуаций и смягчать конфликты;
- выбирать тематику и методы совместных действий с учетом общих интересов и возможностей каждого члена коллектива;
- осуществлять позитивное стратегическое поведение в различных ситуациях, проявлять творчество и воображение, быть инициативным;
- понимать и использовать преимущества командной и индивидуальной работы;
- принимать цели совместной деятельности, организовывать и координировать действия по ее достижению: составлять план действий, распределять роли с учетом мнений участников, обсуждать результаты совместной работы.

В сфере овладения универсальными регулятивными действиями:

- самостоятельно осуществлять познавательную деятельность, выявлять проблемы, ставить и формулировать собственные задачи в образовательной деятельности и жизненных ситуациях;
- самостоятельно составлять план решения проблемы с учетом имеющихся ресурсов, собственных возможностей и предпочтений;
- делать осознанный выбор, аргументировать его, брать ответственность за решение;
- владеть навыками познавательной рефлексии как осознания совершаемых действий и мыслительных процессов, их результатов и оснований;
- давать оценку новым ситуациям, вносить коррективы в деятельность, оценивать соответствие результатов целям;
- оценивать приобретенный опыт.

5. Содержание курса по профориентации «Россия – мои горизонты»

Тема 1. Установочное занятие «Моя Россия – мои горизонты, мои достижения» (1 час)

Россия – страна безграничных возможностей и профессионального развития. Познавательные цифры и факты о развитии и достижениях страны. Разделение труда как условие его эффективности. Разнообразие отраслей.

Цели и возможности курса “Россия - мои горизонты”, виды занятий, основные образовательные формы, правила взаимодействия.

Платформа «Билет в будущее» <https://bvbinfo.ru/>, возможности личного кабинета обучающегося.

Тема 2. Тематическое профориентационное занятие «Открой свое будущее» (1 час)

б кл. Три базовые компонента, которые необходимо учитывать при выборе профессии:

- «ХОЧУ» – ваши интересы;

- «МОГУ» – ваши способности;
- «БУДУ» – востребованность обучающегося на рынке труда в будущем.

7 кл. Профиль обучения, выбор профиля обучения. Кто в этом может помочь, в чем роль самого ученика.

Как могут быть связаны школьные предметы, профиль обучения и дальнейший выбор профессионального пути.

Формула «5 П»: Проблема, Постановка задачи, Поиск информации и ресурсов, Продукт (решение), Презентация.

8 кл. Соотнесение личных качеств и интересов с направлениями профессиональной деятельности.

Профессиональные компетенции, «мягкие» и «твердые» навыки.

9 кл. Преимущества обучения как в образовательных организациях высшего образования (ООВО), так и в профессиональных образовательных организациях (ПОО).

Возможные профессиональные направления для учащихся.

Как стать специалистом того или иного направления.

Как работает система получения профессионального образования.

10 кл. Структура высшего образования, УГСН.

Варианты образования и карьерного пути.

11 кл. Различные жизненные сценарии и профессиональные пути после окончания школы.

Персональный карьерный путь – выбор и развитие.

Приемы построения маршрутов карьерного развития.

Выбор образовательной организации: образовательной организации высшего образования (ООВО), профессиональной образовательной организации (ПОО) как первого шага для формирования персонального образовательно- профессионального маршрута.

Тема 3. Тематическое профориентационное занятие «Познаю себя» (1 час)

Составляющие готовности к профессиональному выбору, особенности диагностик для самостоятельного прохождения на платформе «Билет в будущее» <https://bvbinfo.ru/>

6, 8, 10 кл. Диагностика «Мои интересы».

7, 9, 11 кл. Диагностика «Мои ориентиры».

Тема 4. Россия аграрная: растениеводство, садоводство (1 час)

Знакомство обучающихся с ролью сельского хозяйства в экономике нашей страны. Достижения России в отраслях аграрной сферы, актуальные задачи и перспективы развития. Крупнейшие работодатели: агрохолдинги, их географическая представленность, перспективная потребность в кадрах. Основные профессии и содержание профессиональной деятельности. Варианты профессионального образования. Рассматриваются такие направления как: полеводство, овощеводство, садоводство, цветоводство, лесоводство.

6-7 кл. Общая характеристика отраслей: растениеводство и садоводство. Значимость отраслей в экономике страны, основные профессии, представленные в отраслях. Знания, нужные в работе профессионалов отрасли. Интересы, привычки, хобби, помогающие стать успешными профессионалами. Школьные предметы и дополнительное образование, помогающие в будущем развиваться в растениеводстве и садоводстве.

8-9 кл. Содержание деятельности профессий, представленных в отраслях, необходимые профессионально важные качества, особенности профессиональной подготовки. Возможности общего, среднего профессионального и высшего образования в подготовке специалистов: профильность общего обучения, направления подготовки в профессиональных образовательных организациях.

10-11 кл. Профессионально важные качества и особенности построения карьеры в сфере сельского хозяйства. Возможности высшего и среднего профессионального образования в подготовке специалистов для отраслей растениеводство и садоводство.

Тема 5. Россия индустриальная: атомная промышленность (1 час)

Знакомство обучающихся с ролью атомной промышленности в экономике нашей страны. Достижения России в сфере атомной промышленности, актуальные задачи и перспективы развития. Крупнейший работодатель отрасли - корпорация "Росатом", географическая представленность корпорации, перспективная потребность в кадрах. Основные профессии и содержание профессиональной деятельности. Варианты профессионального образования.

6-7 кл. Общая характеристика атомной отрасли. Ее значимость в экономике страны, достижения в атомной отрасли и перспективы развития, основные профессии, представленные в отраслях. Знания, нужные в работе профессионалов отрасли. Интересы, привычки, хобби, помогающие стать успешными профессионалами. Школьные предметы и дополнительное образование, помогающие в будущем развиваться в атомной отрасли.

8-9 кл. Содержание деятельности профессий атомной отрасли, необходимые профессионально важные качества, особенности профессиональной подготовки. Возможности общего, среднего профессионального и высшего образования в подготовке специалистов для отрасли: профильность общего обучения, направления подготовки в профессиональных образовательных организациях.

10-11 кл. Профессионально важные качества, характерные для профессий в атомной отрасли и возможности построения карьеры. Возможности высшего и среднего профессионального образования в подготовке специалистов для корпорации Росатом.

Тема 6. Практико-ориентированное занятие (1 час)

Занятие посвящено «формуле профессии» - схеме описания профессии, созданной для облегчения поиска профессии по критериям: предмет профессиональной деятельности, направление дополнительного образования, условия работы, школьные предметы, личные качества, цели и ценности, а также компетенции.

Тема 7. Россия аграрная: пищевая промышленность и общественное питание (1 час)

Продолжение знакомства обучающихся с ролью сельского хозяйства в экономике нашей страны. Достижения России в рассматриваемых отраслях аграрной сферы, актуальные задачи и перспективы развития. Особенности работодателей, перспективная потребность в кадрах. Основные профессии содержание профессиональной деятельности. Варианты профессионального образования. Рассматриваются такие направления, как пищевая промышленность и общественное питание.

6-7 кл. Общая характеристика отраслей: пищевая промышленность и общественное питание.

Значимость отраслей в экономике страны, основные профессии, представленные в отраслях. Знания, нужные в работе профессионалов отрасли. Интересы, привычки, хобби, помогающие стать успешными профессионалами. Школьные предметы и дополнительное образование, помогающие в будущем развиваться в рассматриваемых отраслях.

8-9 кл. Содержание деятельности профессий, представленных в отраслях, необходимые профессионально важные качества, особенности профессиональной подготовки. Возможности общего, среднего профессионального и высшего образования в подготовке специалистов: профильность общего обучения, направления подготовки в профессиональных образовательных организациях.

10-11 кл. Профессионально важные качества и особенности построения карьеры в аграрной сфере. Возможности высшего и среднего профессионального образования в подготовке специалистов для рассматриваемых отраслей.

Тема 8. Россия здоровая: биотехнологии, экология (1 час)

Знакомство обучающихся с ролью рассматриваемых отраслей в экономике нашей страны. Достижения России в отраслях «биотехнологии», «экология»,

актуальные задачи и перспективы развития. Особенности работодателей, их географическая представленность, перспективная потребность в кадрах. Основные профессии и содержание профессиональной деятельности. Варианты профессионального образования.

6-7 кл. Общая характеристика отраслей: биотехнологии и экология.

Значимость отраслей в экономике страны, основные профессии, представленные в отраслях. Знания, нужные в работе профессионалов отрасли. Интересы, привычки, хобби, помогающие стать успешными профессионалами. Школьные предметы и дополнительное образование, помогающие в будущем развиваться в рассматриваемых отраслях.

8-9 кл. Содержание деятельности профессий, представленных в отраслях, необходимые профессионально важные качества, особенности профессиональной подготовки. Возможности общего, среднего профессионального и высшего образования в подготовке специалистов: профильность общего обучения, направления подготовки в профессиональных образовательных организациях.

10-11 кл. Профессионально важные качества и особенности построения карьеры в сфере здоровья. Возможности высшего и среднего профессионального образования в подготовке специалистов для рассматриваемых.

Тема 9. Россия безопасная: полиция, противопожарная служба, служба спасения, охрана (1 час)

Знакомство обучающихся с ролью служб безопасности в экономике нашей страны. Достижения России в рассматриваемых отраслях, актуальные задачи и перспективы развития. Особенности работодателей, их географическая представленность, перспективная потребность в кадрах. Основные профессии и содержание профессиональной деятельности. Варианты профессионального образования. Рассматриваются такие направления, как полиция, противопожарная служба, служба спасения, охрана.

6-7 кл. Общая характеристика отраслей: полиция, противопожарная служба, служба спасения, охрана.

Значимость отраслей в экономике страны, основные профессии, представленные в отраслях. Знания, нужные в работе профессионалов отрасли. Интересы, привычки, хобби, помогающие стать успешными профессионалами. Школьные предметы и дополнительное образование, помогающие в будущем развиваться в рассматриваемых отраслях.

8-9 кл. Содержание деятельности профессий, представленных в отраслях, необходимые профессионально важные качества, особенности профессиональной подготовки. Возможности общего, среднего профессионального и высшего образования в подготовке специалистов: профильность общего обучения, направления подготовки в профессиональных образовательных организациях.

10-11 кл. Профессионально важные качества и особенности построения карьеры в службах безопасности. Возможности высшего и среднего профессионального образования в подготовке специалистов для рассматриваемых отраслей.

Тема 10. Практико-ориентированное занятие (1 час)

Занятие направлено на углубление представлений о профессиях в изученных областях. Педагогу предлагается выбор в тематике занятия из двух возможных.

Обучающиеся получают задания от специалиста (в видеоролике или в формате презентации, в зависимости от технических возможностей образовательной организации) и, благодаря их выполнению, уточняют свои гипотезы о предмете профессиональной деятельности, условиях работы, личных качествах, цели и ценностях профессионалов в профессии, их компетенциях, особенностях образования.

На материале профессий из отраслей (*на выбор*):

- пищевая промышленность и общественное питание;
- биотехнологии и экология.

Тема 11. Россия комфортная: транспорт (1 час)

Знакомство обучающихся с ролью комфортной среды в экономике нашей страны. Достижения России в отраслях комфортной среды, актуальные задачи и перспективы развития. Крупнейшие работодатели в отрасли «Транспорт», их географическая представленность, перспективная потребность в кадрах. Основные профессии и содержание профессиональной деятельности. Варианты профессионального образования.

6-7 кл. Общая характеристика отрасли: транспорт.

Значимость отрасли в экономике страны, основные профессии, представленные в ней. Знания, нужные в работе профессионалов отрасли. Интересы, привычки, хобби, помогающие стать успешными профессионалами. Школьные предметы и дополнительное образование, помогающие в будущем развиваться в отрасли.

8-9 кл. Содержание деятельности профессий, представленных в отрасли, необходимые профессионально важные качества, особенности профессиональной подготовки. Возможности общего, среднего профессионального и высшего образования в подготовке специалистов: профильность общего обучения, направления подготовки в профессиональных образовательных организациях.

10-11 кл. Профессионально важные качества и особенности построения карьеры в сфере отрасли. Возможности высшего и среднего профессионального образования в подготовке специалистов для отрасли.

Тема 12. Россия здоровая: медицина и фармацевтика (1 час)

Знакомство обучающихся с ролью медицины и фармацевтики в экономике нашей страны. Достижения России в этих отраслях, актуальные задачи и перспективы развития. Работодатели, их географическая представленность, перспективная потребность в кадрах. Основные профессии и содержание профессиональной деятельности. Варианты профессионального образования. Рассматриваются такие направления, как медицина и фармацевтика.

6-7 кл. Общая характеристика отраслей: медицина и фармацевтика.

Значимость отраслей в экономике страны, основные профессии, представленные в отраслях. Знания, нужные в работе профессионалов отрасли. Интересы, привычки, хобби, помогающие стать успешными профессионалами. Школьные предметы и дополнительное образование, помогающие в будущем развиваться в отраслях медицина и фармацевтика.

8-9 кл. Содержание деятельности профессий, представленных в отраслях, необходимые профессионально важные качества, особенности профессиональной подготовки. Возможности общего, среднего профессионального и высшего образования в подготовке специалистов: профильность общего обучения, направления подготовки в профессиональных образовательных организациях.

10-11 кл. Профессионально важные качества и особенности построения карьеры в сфере здравоохранения. Возможности высшего и среднего профессионального образования в подготовке специалистов для отраслей медицина и фармацевтика.

Тема 13. Россия деловая: предпринимательство (1 час)

Знакомство обучающихся с ролью деловой сферы в экономике нашей страны. Достижения России в отрасли предпринимательства, актуальные задачи и перспективы развития. Основные профессии и содержание профессиональной деятельности. Варианты профессионального образования. Рассматриваются такие направления, как предпринимательство.

6-7 кл. Общая характеристика отрасли предпринимательство.

Значимость отраслей в экономике страны, основные профессии, представленные в отраслях. Знания, нужные в работе профессионалов отрасли. Интересы, привычки, хобби, помогающие стать успешными профессионалами. Школьные предметы и дополнительное образование, помогающие в будущем развиваться в отрасли.

8-9 кл. Содержание деятельности профессий, представленных в отраслях, необходимые профессионально важные качества, особенности профессиональной подготовки. Возможности общего, среднего профессионального и высшего

образования в подготовке специалистов: профильность общего обучения, направления подготовки в профессиональных образовательных организациях.

10-11 кл. Профессионально важные качества и особенности построения карьеры в деловой сфере. Возможности высшего и среднего профессионального образования в подготовке специалистов для отрасли «предпринимательство».

Тема 14. Россия комфортная: энергетика (1 час)

Знакомство обучающихся с ролью энергетики в экономике нашей страны. Достижения России в отрасли, актуальные задачи и перспективы развития. Крупнейшие работодатели, их географическая представленность, перспективная потребность в кадрах. Основные профессии и содержание профессиональной деятельности. Варианты профессионального образования.

6-7 кл. Общая характеристика отрасли: энергетика.

Значимость отраслей в экономике страны, основные профессии, представленные в отраслях. Знания, нужные в работе профессионалов отрасли. Интересы, привычки, хобби, помогающие стать успешными профессионалами. Школьные предметы и дополнительное образование, помогающие в будущем развиваться в отрасли.

8-9 кл. Содержание деятельности профессий, представленных в отраслях, необходимые профессионально важные качества, особенности профессиональной подготовки. Возможности общего, среднего профессионального и высшего образования в подготовке специалистов: профильность общего обучения, направления подготовки в профессиональных образовательных организациях.

10-11 кл. Профессионально важные качества и особенности построения карьеры в энергетике. Возможности высшего и среднего профессионального образования в подготовке специалистов для отрасли.

Тема 15. Практико-ориентированное занятие (1 час)

Занятие направлено на углубление представлений о профессиях в изученных областях. Педагогу предлагается выбор в тематике занятия из двух возможных.

Обучающиеся получают задания от специалиста (в видеоролике или в формате презентации, в зависимости от технических возможностей образовательной организации) и, благодаря их выполнению, уточняют свои гипотезы о предмете профессиональной деятельности, условиях работы, личных качествах, цели и ценностях профессионалов в профессии, их компетенциях, особенностях образования.

На материале профессий из отраслей *(на выбор)*:

- транспорт и энергетика;
- медицина и фармацевтика;
- предпринимательство.

Тема 16. Проектное занятие (1 час)

Обучающиеся переходят от знакомства с информацией и выполнения упражнений к более активному проектированию собственной деятельности и поиску ответов на свои вопросы, связанные с профориентацией.

Занятие посвящено теме «Поговори с родителями» и предполагает знакомство с особенностями проведения тематической беседы с родителями (значимыми взрослыми).

В зависимости от возраста ученики готовят более узкий или более широкий список вопросов для беседы и знакомятся с правилами и особенностями проведения интервью.

Материалы занятия могут быть использованы учениками в самостоятельной деятельности.

Тема 17. Профориентационное тематическое занятие «Мое будущее»(1 час)

6, 8, 10 кл.

Личностные особенности и выбор профессии. Формирование представлений о значимости личностных качеств в жизни человека и в его профессиональном становлении.

Повышение мотивации к самопознанию, пониманию своих преимуществ и недостатков в рамках отдельных профессиональных обязанностей. Средства компенсации личностных особенностей, затрудняющих профессиональное развитие и становление.

6 кл. Влияние личностных качеств на жизнь человека, проявления темперамента и его влияние на профессиональное самоопределение.

8 кл. Обсуждение профессионально важных качеств и их учет в профессиональном выборе: требования профессии к специалисту.

10 кл. Обсуждение темы универсальных компетенций, их влияние на профессиональное становление профессионала.

7, 9, 11 кл.

Профессиональные склонности и профильность обучения. Роль профессиональных интересов в выборе профессиональной деятельности и профильности общего обучения, дополнительное образование. Персонализация образования. Способы самодиагностики профессиональных интересов, индивидуальные различия и выбор профессии. Повышение мотивации к самопознанию, профессиональному самоопределению. Анонс возможности самостоятельного участия в диагностике профессиональных интересов и их возможного соотнесения с профильностью обучения «Мои качества».

Тема 18. Россия индустриальная: добыча и переработка (1 час)

Знакомство обучающихся с ролью отрасли добычи и переработки в экономике нашей страны. Достижения России в изучаемых отраслях, актуальные задачи и перспективы развития. Крупнейшие работодатели, их географическая

представленность, перспективная потребность в кадрах. Основные профессии и содержание профессиональной деятельности. Варианты профессионального образования. Рассматриваются такие направления, как добыча и переработка.

6-7 кл. Общая характеристика отраслей: добыча и переработка.

Значимость отраслей в экономике страны, основные профессии, представленные в отраслях. Знания, нужные в работе профессионалов отрасли. Интересы, привычки, хобби, помогающие стать успешными профессионалами. Школьные предметы и дополнительное образование, помогающие в будущем развиваться в отраслях добычи и переработки.

8-9 кл. Содержание деятельности профессий, представленных в отраслях, необходимые профессионально важные качества, особенности профессиональной подготовки. Возможности общего, среднего профессионального и высшего образования в подготовке специалистов: профильность общего обучения, направления подготовки в профессиональных образовательных организациях.

10-11 кл. Профессионально важные качества и особенности построения карьеры в индустриальной сфере. Возможности высшего и среднего профессионального образования в подготовке специалистов для отраслей добычи и переработки.

Тема 19. Россия индустриальная: легкая промышленность (1 час)

Знакомство обучающихся с ролью легкой промышленности в экономике нашей страны. Достижения России в отрасли, актуальные задачи и перспективы развития. Работодатели, их географическая представленность, перспективная потребность в кадрах. Основные профессии и содержание профессиональной деятельности. Варианты профессионального образования.

6-7 кл. Общая характеристика отрасли: легкая промышленность.

Значимость отраслей в экономике страны, основные профессии, представленные в отраслях. Знания, нужные в работе профессионалов отрасли. Интересы, привычки, хобби, помогающие стать успешными профессионалами.

Школьные предметы и дополнительное образование, помогающие в будущем развиваться в легкой промышленности.

8-9 кл. Содержание деятельности профессий, представленных в отраслях, необходимые профессионально важные качества, особенности профессиональной подготовки. Возможности общего, среднего профессионального и высшего образования в подготовке специалистов: профильность общего обучения, направления подготовки в профессиональных образовательных организациях.

10-11 кл. Профессионально важные качества и особенности построения карьеры в индустриальной сфере. Возможности высшего и среднего профессионального образования в подготовке специалистов для легкой промышленности.

Тема 20. Россия умная: наука и образование (1 час)

Знакомство обучающихся с ролью науки и образования в экономике нашей страны. Достижения России в отраслях науки и образования, актуальные задачи и перспективы развития. Работодатели, их географическая представленность, перспективная потребность в кадрах. Основные профессии и содержание профессиональной деятельности. Варианты профессионального образования.

6-7 кл. Общая характеристика отраслей: наука и образование.

Значимость отраслей в экономике страны, основные профессии, представленные в отраслях. Знания, нужные в работе профессионалов отрасли. Интересы, привычки, хобби, помогающие стать успешными профессионалами. Школьные предметы и дополнительное образование, помогающие в будущем развиваться в науке и образовании.

8-9 кл. Содержание деятельности профессий, представленных в отраслях, необходимые профессионально важные качества, особенности профессиональной подготовки. Возможности общего, среднего профессионального и высшего образования в подготовке специалистов: профильность общего обучения, направления подготовки в профессиональных образовательных организациях.

10-11 кл. Профессионально важные качества и особенности построения карьеры в науке и образовании. Возможности высшего и среднего профессионального образования в подготовке специалистов для изучаемых отраслей

Тема 21. Практико-ориентированное занятие (1 час)

Занятие направлено на углубление представлений о профессиях в изученных областях. Педагогу предлагается выбор в тематике занятия из двух возможных.

Обучающиеся получают задания от специалиста (в видеоролике или в формате презентации, в зависимости от технических возможностей образовательной организации) и, благодаря их выполнению, уточняют свои гипотезы о предмете профессиональной деятельности, условиях работы, личных качествах, цели и ценностях профессионалов в профессии, их компетенциях, особенностях образования.

На материале профессий из отраслей *(на выбор)*:

- добыча и переработка, легкая промышленность;
- наука и образование.

Тема 22. Россия индустриальная: тяжелая промышленность, машиностроение (1 час)

Знакомство обучающихся с ролью тяжелой промышленности и машиностроения в экономике нашей страны. Достижения России в тяжелой промышленности и машиностроении, актуальные задачи и перспективы развития. Крупнейшие работодатели, их географическая представленность, перспективная потребность в кадрах. Основные профессии и содержание профессиональной деятельности. Варианты профессионального образования.

6-7 кл. Общая характеристика отраслей: тяжелая промышленность и машиностроение.

Значимость отраслей в экономике страны, основные профессии, представленные в отраслях. Знания, нужные в работе профессионалов отрасли. Интересы, привычки, хобби, помогающие стать успешными профессионалами.

Школьные предметы и дополнительное образование, помогающие в будущем развиваться в тяжелой промышленности и машиностроении.

8-9 кл. Содержание деятельности профессий, представленных в отраслях, необходимые профессионально важные качества, особенности профессиональной подготовки. Возможности общего, среднего профессионального и высшего образования в подготовке специалистов: профильность общего обучения, направления подготовки в профессиональных образовательных организациях.

10-11 кл. Профессионально важные качества и особенности построения карьеры в индустриальной сфере. Возможности высшего и среднего профессионального образования в подготовке специалистов для тяжелой промышленности и машиностроения.

Тема 23. Россия безопасная: военно-промышленный комплекс (1 час)

Знакомство обучающихся с ролью военно-промышленного комплекса в экономике нашей страны. Достижения России в отраслях военно-промышленного комплекса, актуальные задачи и перспективы развития. Крупнейшие работодатели, их географическая представленность, перспективная потребность в кадрах. Основные профессии и содержание профессиональной деятельности. Варианты профессионального образования.

6-7 кл. Общая характеристика отрасли: военно-промышленный комплекс.

Значимость отрасли в экономике страны, основные профессии, представленные в отраслях. Знания, нужные в работе профессионалов отрасли. Интересы, привычки, хобби, помогающие стать успешными профессионалами. Школьные предметы и дополнительное образование, помогающие в будущем развиваться в отрасли.

8-9 кл. Содержание деятельности профессий, представленных в отраслях, необходимые профессионально важные качества, особенности профессиональной подготовки. Возможности общего, среднего профессионального и высшего образования в подготовке специалистов: профильность общего обучения, направления подготовки в профессиональных образовательных организациях.

10-11 кл. Профессионально важные качества и особенности построения карьеры в отрасли. Возможности высшего и среднего профессионального образования в подготовке специалистов для военно-промышленного комплекса.

Тема 24. Практико-ориентированное занятие (1 час)

Занятие направлено на углубление представлений о профессиях в изученных областях. Педагогу предлагается выбор в тематике занятия из двух возможных.

Обучающиеся получают задания от специалиста (в видеоролике или в формате презентации, в зависимости от технических возможностей образовательной организации) и, благодаря их выполнению, уточняют свои гипотезы о предмете профессиональной деятельности, условиях работы, личных качествах, цели и ценностях профессионалов в профессии, их компетенциях, особенностях образования.

На материале профессий из отраслей *(на выбор)*:

- тяжелая промышленность и машиностроение;
- военно-промышленный комплекс.

Тема 25. Россия умная: программирование и телекоммуникации (1 час)

Знакомство обучающихся с ролью программирования и телекоммуникаций в экономике нашей страны. Достижения России в отраслях программирования и телекоммуникаций, актуальные задачи и перспективы развития. Работодатели, их географическая представленность, перспективная потребность в кадрах. Основные профессии и содержание профессиональной деятельности. Варианты профессионального образования.

6-7 кл. Общая характеристика отраслей: программирование и телекоммуникации.

Значимость отраслей в экономике страны, основные профессии, представленные в отраслях. Знания, нужные в работе профессионалов отрасли.

Интересы, привычки, хобби, помогающие стать успешными профессионалами. Школьные предметы и дополнительное образование, помогающие в будущем развиваться в программировании и телекоммуникациях.

8-9 кл. Содержание деятельности профессий, представленных в отраслях, необходимые профессионально важные качества, особенности профессиональной подготовки. Возможности общего, среднего профессионального и высшего образования в подготовке специалистов: профильность общего обучения, направления подготовки в профессиональных образовательных организациях.

10-11 кл. Профессионально важные качества и особенности построения карьеры в программировании и телекоммуникации. Возможности высшего и среднего профессионального образования в подготовке специалистов для изучаемых отраслей.

Тема 26. Россия комфортная: строительство и архитектура (1 час)

Знакомство обучающихся с ролью строительства и архитектуры в экономике нашей страны. Достижения России в отраслях строительства и архитектуры, актуальные задачи и перспективы развития. Крупнейшие работодатели, их географическая представленность, перспективная потребность в кадрах. Основные профессии и содержание профессиональной деятельности. Варианты профессионального образования.

6-7 кл. Общая характеристика отраслей: строительство и архитектура.

Значимость отраслей в экономике страны, основные профессии, представленные в отраслях. Знания, нужные в работе профессионалов отрасли. Интересы, привычки, хобби, помогающие стать успешными профессионалами. Школьные предметы и дополнительное образование, помогающие в будущем развиваться в отраслях строительства и архитектуры.

8-9 кл. Содержание деятельности профессий, представленных в отраслях, необходимые профессионально важные качества, особенности профессиональной подготовки. Возможности общего, среднего профессионального и высшего

образования в подготовке специалистов: профильность общего обучения, направления подготовки в профессиональных образовательных организациях.

10-11 кл. Профессионально важные качества и особенности построения карьеры в изучаемых отраслях. Возможности высшего и среднего профессионального образования в подготовке специалистов для отраслей строительства и архитектуры.

Тема 27. Практико-ориентированное занятие (1 час)

Занятие направлено на углубление представлений о профессиях в изученных областях. Педагогу предлагается выбор в тематике занятия из двух возможных.

Обучающиеся получают задания от специалиста (в видеоролике или в формате презентации, в зависимости от технических возможностей образовательной организации) и, благодаря их выполнению, уточняют свои гипотезы о предмете профессиональной деятельности, условиях работы, личных качествах, цели и ценностях профессионалов в профессии, их компетенциях, особенностях образования.

На материале профессий из отраслей *(на выбор)*:

- программирование и телекоммуникации;
- строительство и архитектура.

Тема 28. Россия социальная: сервис и туризм (1 час)

Знакомство обучающихся с ролью изучаемых отраслей в экономике нашей страны. Достижения России в сервисе и туризме, актуальные задачи и перспективы развития. Крупнейшие работодатели, их географическая представленность, перспективная потребность в кадрах. Основные профессии и содержание профессиональной деятельности. Варианты профессионального образования.

6-7 кл. Общая характеристика отраслей: сервис и туризм.

Значимость отраслей в экономике страны, основные профессии, представленные в отраслях. Знания, нужные в работе профессионалов отрасли. Интересы, привычки, хобби, помогающие стать успешными профессионалами.

Школьные предметы и дополнительное образование, помогающие в будущем развиваться в сервисе и туризме.

8-9 кл. Содержание деятельности профессий, представленных в отраслях, необходимые профессионально важные качества, особенности профессиональной подготовки. Возможности общего, среднего профессионального и высшего образования в подготовке специалистов: профильность общего обучения, направления подготовки в профессиональных образовательных организациях.

10-11 кл. Профессионально важные качества и особенности построения карьеры в социальной сфере. Возможности высшего и среднего профессионального образования в подготовке специалистов для отраслей сервиса и туризма.

Тема 29. Россия креативная: искусство и дизайн (1 час)

Знакомство обучающихся с ролью креативной сферы в экономике нашей страны. Достижения России в отраслях искусства и дизайна, актуальные задачи перспективы развития. Крупнейшие работодатели: агрохолдинги, их географическая представленность, перспективная потребность в кадрах. Основные профессии и содержание профессиональной деятельности. Варианты профессионального образования.

6-7 кл. Общая характеристика отраслей: искусство и дизайн.

Значимость отраслей в экономике страны, основные профессии, представленные в отраслях. Знания, нужные в работе профессионалов отрасли. Интересы, привычки, хобби, помогающие стать успешными профессионалами. Школьные предметы и дополнительное образование, помогающие в будущем развиваться в изучаемых отраслях.

8-9 кл. Содержание деятельности профессий, представленных в отраслях, необходимые профессионально важные качества, особенности профессиональной подготовки. Возможности общего, среднего профессионального и высшего образования в подготовке специалистов: профильность общего обучения, направления подготовки в профессиональных образовательных организациях.

10-11 кл. Профессионально важные качества и особенности построения карьеры в креативной сфере. Возможности высшего и среднего профессионального образования в подготовке специалистов для искусства и дизайна.

Тема 30. Практико-ориентированное занятие (1 час)

Занятие направлено на углубление представлений о профессиях в изученных областях. Педагогу предлагается выбор в тематике занятия из двух возможных.

Обучающиеся получают задания от специалиста (в видеоролике или в формате презентации, в зависимости от технических возможностей образовательной организации) и, благодаря их выполнению, уточняют свои гипотезы о предмете профессиональной деятельности, условиях работы, личных качествах, цели и ценностях профессионалов в профессии, их компетенциях, особенностях образования.

На материале профессий из отраслей *(на выбор)*:

- сервис и туризм;
- искусство и дизайн.

Тема 31. Россия аграрная: животноводство, селекция и генетика (1 час)

Знакомство обучающихся с ролью животноводства, селекции и генетики в экономике нашей страны. Достижения России в изучаемых, актуальные задачи и перспективы развития. Крупнейшие работодатели, их географическая представленность, перспективная потребность в кадрах. Основные профессии и содержание профессиональной деятельности. Варианты профессионального образования.

6-7 кл. Общая характеристика отраслей: животноводство, селекция и генетика. Значимость отраслей в экономике страны, основные профессии, представленные в отраслях. Знания, нужные в работе профессионалов отрасли. Интересы, привычки, хобби, помогающие стать успешными профессионалами.

Школьные предметы и дополнительное образование, помогающие в будущем развиваться в изучаемых отраслях.

8-9 кл. Содержание деятельности профессий, представленных в отраслях, необходимые профессионально важные качества, особенности профессиональной подготовки. Возможности общего, среднего профессионального и высшего образования в подготовке специалистов: профильность общего обучения, направления подготовки в профессиональных образовательных организациях.

10-11 кл. Профессионально важные качества и особенности построения карьеры в сфере сельского хозяйства. Возможности высшего и среднего профессионального образования в подготовке специалистов для животноводства, селекции и генетики.

Тема 32. Россия безопасная: вооруженные силы, гражданская оборона (1 час)

Знакомство обучающихся с отраслями «вооружённые силы, гражданская оборона» в экономике нашей страны. Достижения России в этих отраслях, актуальные задачи и перспективы развития. Государство как работодатель, перспективная потребность в кадрах. Основные профессии и содержание профессиональной деятельности. Варианты профессионального образования.

6-7 кл. Общая характеристика отраслей: вооруженные силы и гражданская оборона.

Значимость отраслей в экономике страны, основные профессии, представленные в отраслях. Знания, нужные в работе профессионалов отрасли. Интересы, привычки, хобби, помогающие стать успешными профессионалами. Школьные предметы и дополнительное образование, помогающие в будущем развиваться в изучаемых отраслях.

8-9 кл. Содержание деятельности профессий, представленных в отраслях, необходимые профессионально важные качества, особенности профессиональной подготовки. Возможности общего, среднего профессионального и высшего

образования в подготовке специалистов: профильность общего обучения, направления подготовки в профессиональных образовательных организациях.

10-11 кл. Профессионально важные качества и особенности построения карьеры. Возможности высшего и среднего профессионального образования в подготовке специалистов для вооруженных сил и гражданской обороны.

Тема 33. Практико-ориентированное занятие (1 час)

Занятие направлено на углубление представлений о профессиях в изученных областях. Педагогу предлагается выбор в тематике занятия из двух возможных.

Обучающиеся получают задания от специалиста (в видеоролике или в формате презентации, в зависимости от технических возможностей образовательной организации) и, благодаря их выполнению, уточняют свои гипотезы о предмете профессиональной деятельности, условиях работы, личных качествах, цели и ценностях профессионалов в профессии, их компетенциях, особенностях образования.

На материале профессий из отраслей *(на выбор)*:

- животноводство, селекция и генетика;
- вооруженные силы, гражданская оборона.

Тема 34. Рефлексивное занятие (1 час)

Итоги изучения курса за год. Что было самым важным и впечатляющим. Какие действия в области выбора профессии совершили ученики за год (в урочной и внеурочной деятельности, практико-ориентированном модуле, дополнительном образовании и т. д.).

Самооценка собственных результатов.

Оценка курса обучающимися, их предложения.

6. Тематическое планирование

Таблица 1 – Тематическое планирование

№ п/п	Тема, раздел курса	Вид занятия	Основное содержание	Основные виды деятельности обучающихся
1.	Тема 1. Установочное занятие «Моя Россия – мои горизонты, мои достижения» (1 час)	Установочное	Россия – страна безграничных возможностей и профессионального развития. Познавательные цифры и факты о развитии и достижениях страны. Разделение труда как условие его эффективности. Разнообразие отраслей. Цели и возможности курса “Россия - мои горизонты”, виды занятий, основные образовательные формы, правила взаимодействия. Платформа «Билет в будущее» https://bvbinfo.ru/ , возможности личного кабинета обучающегося.	Просмотр видеороликов, участие в дискуссии, выполнение тематических заданий, прохождение инструктажа. Работа с памятками и материалами занятия. Работа под руководством педагога, самостоятельная работа.
2.	Тема 2. Тематическое профориентационное занятие «Открой свое будущее» (1 час)	Тематическое профориентационное	6 кл. Три базовые компонента, которые необходимо учитывать при выборе профессии: – «ХОЧУ» – ваши интересы; – «МОГУ» – ваши способности; – «БУДУ» – востребованность обучающегося на рынке труда в будущем.	Просмотр видеороликов, участие в дискуссии, выполнение тематических заданий, заполнение анкет самооценки. Работа с памятками и материалами занятия. Работа под руководством педагога, самостоятельная работа.
			7 кл. Профиль обучения, выбор профиля обучения. Кто в этом может помочь, в чем роль самого ученика. Как могут быть связаны школьные предметы, профиль обучения и дальнейший выбор профессионального пути. Формула «5 П»: Проблема, Постановка задачи, Поиск информации и ресурсов, Продукт (решение), Презентация.	Просмотр видеороликов, участие в дискуссии, выполнение проектного задания, заполнение анкет самооценки. Работа с памятками и материалами занятия. Работа под руководством педагога, работа в группе, презентация.

№ п/п	Тема, раздел курса	Вид занятия	Основное содержание	Основные виды деятельности обучающихся
			<p>8 кл. Соотнесение личных качеств и интересов с направлениями профессиональной деятельности. Профессиональные компетенции, «мягкие» и «твердые» навыки.</p>	<p>Просмотр видеороликов, участие в дискуссии, выполнение тематических заданий, заполнение анкет самооценки. Работа с памятками и материалами занятия. Работа под руководством педагога, самостоятельная работа.</p>
			<p>9 кл. Преимущества обучения как в образовательных организациях высшего образования (ООВО), так и в профессиональных образовательных организациях (ПОО). Возможные профессиональные направления для учащихся. Как стать специалистом того или иного направления. Как работает система получения профессионального образования.</p>	<p>Просмотр видеороликов, участие в дискуссии, выполнение тематических заданий, заполнение анкет самооценки. Работа с памятками и материалами занятия. Работа под руководством педагога, самостоятельная работа.</p>
			<p>10 кл. Структура высшего образования, УГСН. Варианты образования и карьерного пути.</p>	<p>Анализ видеоинтервью со специалистами. Участие в дискуссии, выполнение тематических заданий, заполнение анкет самооценки. Работа с памятками и материалами занятия. Работа под руководством педагога, самостоятельная работа.</p>
			<p>11 кл. Различные жизненные сценарии и профессиональные пути после окончания школы. Персональный карьерный путь – выбор и развитие. Приемы построения маршрутов карьерного развития. Выбор образовательной организации: образовательной организации высшего образования (ООВО), профессиональной образовательной организации (ПОО)</p>	<p>Просмотр видеороликов, участие в дискуссии, выполнение тематических заданий, заполнение анкет самооценки. Работа с памятками и материалами занятия.</p>

№ п/п	Тема, раздел курса	Вид занятия	Основное содержание	Основные виды деятельности обучающихся
			как первого шага для формирования персонального образовательно-профессионального маршрута.	Работа под руководством педагога, самостоятельная работа.
3.	Тема 3. Тематическое профориентационное занятие «Познаю себя» (1 час)	Тематическое профориентационное	Составляющие готовности к профессиональному выбору, особенности диагностик для самостоятельного прохождения на платформе «Билет в будущее» https://bvbinfo.ru/ 6, 8, 10 кл. Диагностика «Мои интересы». 7, 9, 11 кл. Диагностика «Мои ориентиры».	Просмотр видеороликов, участие в дискуссии, выполнение тематических заданий, прохождение инструктажа. Работа с памятками и материалами занятия. Работа под руководством педагога, самостоятельная работа.
4.	Тема 4. Россия аграрная: растениеводство, садоводство (1 час)	Отраслевое	<p>Знакомство обучающихся с ролью сельского хозяйства в экономике нашей страны. Достижения России в отраслях аграрной сферы, актуальные задачи и перспективы развития. Крупнейшие работодатели: агрохолдинги, их географическая представленность, перспективная потребность в кадрах. Основные профессии и содержание профессиональной деятельности. Варианты профессионального образования. Рассматриваются такие направления как: полеводство, овощеводство, садоводство, цветоводство, лесоводство.</p> <p>6-7 кл. Общая характеристика отраслей: растениеводство и садоводство. Значимость отраслей в экономике страны, основные профессии, представленные в отраслях. Знания, нужные в работе профессионалов отрасли. Интересы, привычки, хобби, помогающие стать успешными профессионалами. Школьные предметы и дополнительное образование, помогающие в будущем развиваться в растениеводстве и садоводстве.</p>	Просмотр видеороликов, прохождение опроса в игровой форме, участие в игре-разминке, участие в дискуссии, выполнение тематических заданий, прохождение инструктажа, рефлексия. Групповая работа, обсуждение. Работа под руководством педагога, самостоятельная работа.

№ п/п	Тема, раздел курса	Вид занятия	Основное содержание	Основные виды деятельности обучающихся
			<p>8-9 кл. Содержание деятельности профессий, представленных в отраслях, необходимые профессионально важные качества, особенности профессиональной подготовки. Возможности общего, среднего профессионального и высшего образования в подготовке специалистов: профильность общего обучения, направления подготовки в профессиональных образовательных организациях.</p> <p>10-11 кл. Профессионально важные качества и особенности построения карьеры в сфере сельского хозяйства. Возможности высшего и среднего профессионального образования в подготовке специалистов для отраслей растениеводства и садоводства.</p>	
5.	Тема 5. Россия индустриальная: атомная промышленность (1 час)	Отраслевое	<p>Знакомство обучающихся с ролью атомной промышленности в экономике нашей страны. Достижения России в сфере атомной промышленности, актуальные задачи и перспективы развития. Крупнейший работодатель отрасли - корпорация "Росатом", географическая представленность корпорации, перспективная потребность в кадрах. Основные профессии и содержание профессиональной деятельности. Варианты профессионального образования.</p> <p>6-7 кл. Общая характеристика атомной отрасли. Ее значимость в экономике страны, достижения в атомной отрасли и перспективы развития, основные профессии, представленные в отраслях. Знания, нужные в работе профессионалов отрасли. Интересы, привычки, хобби, помогающие стать успешными профессионалами. Школьные предметы и дополнительное образование, помогающие в будущем развиваться в атомной отрасли.</p>	<p>Просмотр видеороликов, прохождение опроса в игровой форме, участие в игре-разминке, участие в дискуссии, выполнение тематических заданий, прохождение инструктажа, рефлексия. Групповая работа, обсуждение. Работа под руководством педагога, самостоятельная работа.</p>

№ п/п	Тема, раздел курса	Вид занятия	Основное содержание	Основные виды деятельности обучающихся
			<p>8-9 кл. Содержание деятельности профессий атомной отрасли, необходимые профессионально важные качества, особенности профессиональной подготовки. Возможности общего, среднего профессионального и высшего образования в подготовке специалистов для отрасли: профильность общего обучения, направления подготовки в профессиональных образовательных организациях.</p> <p>10-11 кл. Профессионально важные качества, характерные для профессий в атомной отрасли и возможности построения карьеры. Возможности высшего и среднего профессионального образования в подготовке специалистов для корпорации Росатом.</p>	
6.	Тема 6. Практико-ориентированное занятие (1 час)	Практико-ориентированное	Занятие посвящено «формуле профессии» - схеме описания профессии, созданной для облегчения поиска профессии по критериям: предмет профессиональной деятельности, направление дополнительного образования, условия работы, школьные предметы, личные качества, цели и ценности, а также компетенции.	Просмотр видеороликов, участие в дискуссии, выполнение тематических заданий, прохождение инструктажа. Групповая работа. Работа под руководством педагога, самостоятельная работа.

№ п/п	Тема, раздел курса	Вид занятия	Основное содержание	Основные виды деятельности обучающихся
7.	Тема 7. Россия аграрная: пищевая промышленность и общественное питание (1 час)	Отраслевое	<p>Продолжение знакомства обучающихся с ролью сельского хозяйства в экономике нашей страны. Достижения России в рассматриваемых отраслях аграрной сферы, актуальные задачи и перспективы развития. Особенности работодателей, перспективная потребность в кадрах. Основные профессии и содержание профессиональной деятельности. Варианты профессионального образования. Рассматриваются такие направления, как пищевая промышленность и общественное питание.</p> <p>6-7 кл. Общая характеристика отраслей: пищевая промышленность и общественное питание. Значимость отраслей в экономике страны, основные профессии, представленные в отраслях. Знания, нужные в работе профессионалов отрасли. Интересы, привычки, хобби, помогающие стать успешными профессионалами. Школьные предметы и дополнительное образование, помогающие в будущем развиваться в рассматриваемых отраслях.</p> <p>8-9 кл. Содержание деятельности профессий, представленных в отраслях, необходимые профессионально важные качества, особенности профессиональной подготовки. Возможности общего, среднего профессионального и высшего образования в подготовке специалистов: профильность общего обучения, направления подготовки в профессиональных образовательных организациях.</p>	<p>Просмотр видеороликов, прохождение опроса в игровой форме, участие в игре-разминке, участие в дискуссии, выполнение тематических заданий, прохождение инструктажа, рефлексия. Групповая работа, обсуждение. Работа под руководством педагога, самостоятельная работа.</p>

№ п/п	Тема, раздел курса	Вид занятия	Основное содержание	Основные виды деятельности обучающихся
			<p>10-11 кл. Профессионально важные качества и особенности построения карьеры в аграрной сфере. Возможности высшего и среднего профессионального образования в подготовке специалистов для рассматриваемых отраслей.</p>	
8.	Тема 8. Россия здоровая: биотехнологии, экология (1 час)	Отраслевое	<p>Знакомство обучающихся с ролью рассматриваемых отраслей в экономике нашей страны. Достижения России в отраслях «биотехнологии», «экология», актуальные задачи и перспективы развития. Особенности работодателей, их географическая представленность, перспективная потребность в кадрах. Основные профессии и содержание профессиональной деятельности. Варианты профессионального образования.</p> <p>6-7 кл. Общая характеристика отраслей: биотехнологии и экология. Значимость отраслей в экономике страны, основные профессии, представленные в отраслях. Знания, нужные в работе профессионалов отрасли. Интересы, привычки, хобби, помогающие стать успешными профессионалами. Школьные предметы и дополнительное образование, помогающие в будущем развиваться в рассматриваемых отраслях.</p>	<p>Просмотр видеороликов, прохождение опроса в игровой форме, участие в игре-разминке, участие в дискуссии, выполнение тематических заданий, прохождение инструктажа, рефлексия. Групповая работа, обсуждение. Работа под руководством педагога, самостоятельная работа.</p>

№ п/п	Тема, раздел курса	Вид занятия	Основное содержание	Основные виды деятельности обучающихся
			<p>8-9 кл. Содержание деятельности профессий, представленных в отраслях, необходимые профессионально важные качества, особенности профессиональной подготовки. Возможности общего, среднего профессионального и высшего образования в подготовке специалистов: профильность общего обучения, направления подготовки в профессиональных образовательных организациях.</p> <p>10-11 кл. Профессионально важные качества и особенности построения карьеры в сфере здоровья. Возможности высшего и среднего профессионального образования в подготовке специалистов для рассматриваемых.</p>	
9.	Тема 9. Россия безопасная: полиция, противопожарная служба, служба спасения, охрана (1 час)	Отраслевое	Знакомство обучающихся с ролью служб безопасности в экономике нашей страны. Достижения России в рассматриваемых отраслях, актуальные задачи и перспективы развития. Особенности работодателей, их географическая представленность, перспективная потребность в кадрах. Основные профессии и содержание профессиональной деятельности. Варианты профессионального образования. Рассматриваются такие направления, как полиция, противопожарная служба, служба спасения, охрана.	Просмотр видеороликов, прохождение опроса в игровой форме, участие в игре-разминке, участие в дискуссии, выполнение тематических заданий, прохождение инструктажа, рефлексия. Групповая работа, обсуждение. Работа под руководством педагога, самостоятельная работа.

№ п/п	Тема, раздел курса	Вид занятия	Основное содержание	Основные виды деятельности обучающихся
			<p><i>6-7 кл.</i> Общая характеристика отраслей: полиция, противопожарная служба, служба спасения, охрана. Значимость отраслей в экономике страны, основные профессии, представленные в отраслях. Знания, нужные в работе профессионалов отрасли. Интересы, привычки, хобби, помогающие стать успешными профессионалами. Школьные предметы и дополнительное образование, помогающие в будущем развиваться в рассматриваемых отраслях.</p> <p><i>8-9 кл.</i> Содержание деятельности профессий, представленных в отраслях, необходимые профессионально важные качества, особенности профессиональной подготовки. Возможности общего, среднего профессионального и высшего образования в подготовке специалистов: профильность общего обучения, направления подготовки в профессиональных образовательных организациях.</p> <p><i>10-11 кл.</i> Профессионально важные качества и особенности построения карьеры в службах безопасности. Возможности высшего и среднего профессионального образования в подготовке специалистов для рассматриваемых отраслей.</p>	

№ п/п	Тема, раздел курса	Вид занятия	Основное содержание	Основные виды деятельности обучающихся
10.	Тема 10. Практико-ориентированное занятие (1 час)	Практико-ориентированное	<p>Занятие направлено на углубление представлений о профессиях в изученных областях. Педагогу предлагается выбор в тематике занятия из двух возможных.</p> <p>Обучающиеся получают задания от специалиста (в видеоролике или в формате презентации, в зависимости от технических возможностей образовательной организации) и, благодаря их выполнению, уточняют свои гипотезы о предмете профессиональной деятельности, условиях работы, личных качествах, целях и ценностях профессионалов в профессии, их компетенциях, особенностях образования.</p> <p>На материале профессий из отраслей (на выбор):</p> <ul style="list-style-type: none"> - пищевая промышленность и общественное питание; - биотехнологии и экология. 	<p>Знакомство с профессиями из изученных отраслей на основе материалов от работодателей. Выполнение практико-ориентированных заданий различной направленности (аналитических, исследовательских, моделирующих). Анализ профессий из изученных отраслей на основе «формулы профессий».</p>
11.	Тема 11. Россия комфортная: транспорт (1 час)	Отраслевое	<p>Знакомство обучающихся с ролью комфортной среды в экономике нашей страны. Достижения России в отраслях комфортной среды, актуальные задачи и перспективы развития. Крупнейшие работодатели в отрасли «Транспорт», их географическая представленность, перспективная потребность в кадрах. Основные профессии и содержание профессиональной деятельности. Варианты профессионального образования.</p> <p><i>6-7 кл.</i> Общая характеристика отрасли: транспорт. Значимость отрасли в экономике страны, основные профессии, представленные в ней. Знания, нужные в работе профессионалов отрасли. Интересы, привычки, хобби, помогающие стать успешными профессионалами. Школьные предметы и дополнительное образование, помогающие в будущем развиваться в отрасли.</p>	<p>Просмотр видеороликов, прохождение опроса в игровой форме, участие в игре-разминке, участие в дискуссии, выполнение тематических заданий, прохождение инструктажа, рефлексия. Групповая работа, обсуждение. Работа под руководством педагога, самостоятельная работа.</p>

№ п/п	Тема, раздел курса	Вид занятия	Основное содержание	Основные виды деятельности обучающихся
			<p>8-9 кл. Содержание деятельности профессий, представленных в отрасли, необходимые профессионально важные качества, особенности профессиональной подготовки. Возможности общего, среднего профессионального и высшего образования в подготовке специалистов: профильность общего обучения, направления подготовки в профессиональных образовательных организациях.</p> <p>10-11 кл. Профессионально важные качества и особенности построения карьеры в сфере отрасли. Возможности высшего и среднего профессионального образования в подготовке специалистов для отрасли.</p>	
12.	Тема 12. Россия здоровая: медицина и фармация (1 час)	Отраслевое	<p>Знакомство обучающихся с ролью медицины и фармации в экономике нашей страны. Достижения России в этих отраслях, актуальные задачи и перспективы развития. Работодатели, их географическая представленность, перспективная потребность в кадрах. Основные профессии и содержание профессиональной деятельности. Варианты профессионального образования. Рассматриваются такие направления, как медицина и фармация.</p> <p>6-7 кл. Общая характеристика отраслей: медицина и фармация. Значимость отраслей в экономике страны, основные профессии, представленные в отраслях. Знания, нужные в работе профессионалов отрасли. Интересы, привычки, хобби, помогающие стать успешными профессионалами. Школьные предметы и дополнительное образование, помогающие в будущем развиваться в отраслях медицина и фармация.</p>	<p>Просмотр видеороликов, прохождение опроса в игровой форме, участие в игре-разминке, участие в дискуссии, выполнение тематических заданий, прохождение инструктажа, рефлексия. Групповая работа, обсуждение. Работа под руководством педагога, самостоятельная работа.</p>

№ п/п	Тема, раздел курса	Вид занятия	Основное содержание	Основные виды деятельности обучающихся
			<p>8-9 кл. Содержание деятельности профессий, представленных в отраслях, необходимые профессионально важные качества, особенности профессиональной подготовки. Возможности общего, среднего профессионального и высшего образования в подготовке специалистов: профильность общего обучения, направления подготовки в профессиональных образовательных организациях.</p> <p>10-11 кл. Профессионально важные качества и особенности построения карьеры в сфере здравоохранения. Возможности высшего и среднего профессионального образования в подготовке специалистов для отраслей медицина и фармацевтика.</p>	
13.	Тема 13. Россия деловая: предпринимательство (1 час)	Отраслевое	<p>Знакомство обучающихся с ролью деловой сферы в экономике нашей страны. Достижения России в отрасли предпринимательства, актуальные задачи и перспективы развития. Основные профессии и содержание профессиональной деятельности. Варианты профессионального образования. Рассматриваются такие направления, как предпринимательство.</p> <p>6-7 кл. Общая характеристика отрасли предпринимательство. Значимость отраслей в экономике страны, основные профессии, представленные в отраслях. Знания, нужные в работе профессионалов отрасли. Интересы, привычки, хобби, помогающие стать успешными профессионалами. Школьные предметы</p>	<p>Просмотр видеороликов, прохождение опроса в игровой форме, участие в игре-разминке, участие в дискуссии, выполнение тематических заданий, прохождение инструктажа, рефлексия. Групповая работа, обсуждение. Работа под руководством педагога, самостоятельная работа.</p>

№ п/п	Тема, раздел курса	Вид занятия	Основное содержание	Основные виды деятельности обучающихся
			<p>8-9 кл. Содержание деятельности профессий, представленных в отраслях, необходимые профессионально важные качества, особенности профессиональной подготовки. Возможности общего, среднего профессионального и высшего образования в подготовке специалистов: профильность общего обучения, направления подготовки в профессиональных образовательных организациях.</p> <p>10-11 кл. Профессионально важные качества и особенности построения карьеры в деловой сфере. Возможности высшего и среднего профессионального образования в подготовке специалистов для отрасли «предпринимательство».</p>	
14.	Тема 14. Россия комфортная: энергетика (1 час)	Отраслевое	<p>Знакомство обучающихся с ролью энергетики в экономике нашей страны. Достижения России в отрасли, актуальные задачи и перспективы развития. Крупнейшие работодатели, их географическая представленность, перспективная потребность в кадрах. Основные профессии и содержание профессиональной деятельности. Варианты профессионального образования.</p> <p>6-7 кл. Общая характеристика отрасли: энергетика. Значимость отраслей в экономике страны, основные профессии, представленные в отраслях. Знания, нужные в работе профессионалов отрасли. Интересы, привычки, хобби, помогающие стать успешными профессионалами. Школьные предметы и дополнительное образование, помогающие в будущем развиваться в отрасли.</p>	<p>Просмотр видеороликов, прохождение опроса в игровой форме, участие в игре-разминке, участие в дискуссии, выполнение тематических заданий, прохождение инструктажа, рефлексия. Групповая работа, обсуждение. Работа под руководством педагога, самостоятельная работа.</p>

№ п/п	Тема, раздел курса	Вид занятия	Основное содержание	Основные виды деятельности обучающихся
			<p>8-9 кл. Содержание деятельности профессий, представленных в отраслях, необходимые профессионально важные качества, особенности профессиональной подготовки. Возможности общего, среднего профессионального и высшего образования в подготовке специалистов: профильность общего обучения, направления подготовки в профессиональных образовательных организациях.</p> <p>10-11 кл. Профессионально важные качества и особенности построения карьеры в энергетике. Возможности высшего и среднего профессионального образования в подготовке специалистов для отрасли.</p>	
15.	Тема 15. Практико-ориентированное занятие (1 час)	Практико-ориентированное	<p>Занятие направлено на углубление представлений о профессиях в изученных областях. Педагогу предлагается выбор в тематике занятия из двух возможных.</p> <p>Обучающиеся получают задания от специалиста (в видеоролике или в формате презентации, в зависимости от технических возможностей образовательной организации) и, благодаря их выполнению, уточняют свои гипотезы о предмете профессиональной деятельности, условиях работы, личных качествах, целях и ценностях профессионалов в профессии, их компетенциях, особенностях образования.</p> <p>На материале профессий из отраслей (на выбор):</p> <ul style="list-style-type: none"> - транспорт и энергетика; - медицина и фармацевтика; - предпринимательство. 	<p>Знакомство с профессиями из изученных отраслей на основе материалов от работодателей. Выполнение практико-ориентированных заданий различной направленности (аналитических, исследовательских, моделирующих). Анализ профессий из изученных отраслей на основе «формулы профессий».</p>

№ п/п	Тема, раздел курса	Вид занятия	Основное содержание	Основные виды деятельности обучающихся
16.	Тема 16. Проектное занятие (1 час)	Проектное	<p>Обучающиеся переходят от знакомства с информацией выполнения упражнений к более активному проектированию собственной деятельности и поиску ответов на свои вопросы, связанные с профориентацией. Занятие посвящено теме «Поговори с родителями» и предполагает знакомство с особенностями проведения тематической беседы с родителями (значимыми взрослыми).</p> <p>В зависимости от возраста ученики готовят более узкий или более широкий список вопросов для беседы и знакомятся с правилами и особенностями проведения интервью.</p> <p>Материалы занятия могут быть использованы учениками в самостоятельной деятельности.</p>	<p>Работа с памятками и материалами занятия, участие в дискуссии, выполнение тематических заданий, прохождение инструктажа.</p> <p>Работа в группах.</p> <p>Работа под руководством педагога, самостоятельная работа.</p>
17.	Тема 17. Профориентационное тематическое занятие «Мое будущее» (1 час)	Профориентационное	<p><i>6, 8, 10 кл.</i> Личностные особенности и выбор профессии. Формирование представлений о значимости личностных качеств в жизни человека и в его профессиональном становлении.</p> <p>Повышение мотивации к самопознанию, пониманию своих преимуществ и дефицитов в рамках отдельных профессиональных обязанностей. Средства компенсации личностных особенностей, затрудняющих профессиональное развитие и становление.</p> <p><i>6 кл.</i> Влияние личностных качеств на жизнь человека, проявления темперамента и его влияние на профессиональное самоопределение.</p> <p><i>8 кл.</i> Обсуждение профессионально важных качеств и их учет в профессиональном выборе: требования профессии к специалисту.</p> <p><i>10 кл.</i> Обсуждение темы универсальных компетенций, их влияние на профессиональное становление профессионала.</p>	<p>Просмотр видеороликов, участие в дискуссии, выполнение тематических заданий, прохождение инструктажа.</p> <p>Работа с памятками и материалами занятия.</p> <p>Работа под руководством педагога, самостоятельная работа.</p>

№ п/п	Тема, раздел курса	Вид занятия	Основное содержание	Основные виды деятельности обучающихся
			<p>7, 9, 11 кл. Профессиональные склонности и профильность обучения. Роль профессиональных интересов в выборе профессиональной деятельности и профильности общего обучения, дополнительное образование. Персонализация образования. Способы самодиагностики профессиональных интересов, индивидуальные различия и выбор профессии. Повышение мотивации к самопознанию, профессиональному самоопределению. Анонс возможности самостоятельного участия в диагностике профессиональных интересов и их возможного соотнесения с профильностью обучения «Мои качества».</p>	
18.	Тема 18. Россия индустриальная: добыча и переработка (1 час)	Отраслевое	<p>Знакомство обучающихся с ролью отрасли добычи переработки в экономике нашей страны. Достижения России в изучаемых отраслях, актуальные задачи и перспективы развития. Крупнейшие работодатели, их географическая представленность, перспективная потребность в кадрах. Основные профессии и содержание профессиональной деятельности. Варианты профессионального образования. Рассматриваются такие направления, как добыча и переработка.</p> <p>6-7 кл. Общая характеристика отраслей: добыча и переработка. Значимость отраслей в экономике страны, основные профессии, представленные в отраслях. Знания, нужные в работе профессионалов отрасли. Интересы, привычки, хобби, помогающие стать успешными профессионалами. Школьные предметы и дополнительное образование, помогающие в будущем развиваться в отраслях добычи и переработки.</p>	<p>Просмотр видеороликов, прохождение опроса в игровой форме, участие в игре-разминке, участие в дискуссии, выполнение тематических заданий, прохождение инструктажа, рефлексия. Групповая работа, обсуждение. Работа под руководством педагога, самостоятельная работа.</p>

№ п/п	Тема, раздел курса	Вид занятия	Основное содержание	Основные виды деятельности обучающихся
			<p>8-9 кл. Содержание деятельности профессий, представленных в отраслях, необходимые профессионально важные качества, особенности профессиональной подготовки. Возможности общего, среднего профессионального и высшего образования в подготовке специалистов: профильность общего обучения, направления подготовки в профессиональных образовательных организациях.</p> <p>10-11 кл. Профессионально важные качества и особенности построения карьеры в индустриальной сфере. Возможности высшего и среднего профессионального образования в подготовке специалистов для отраслей добычи и переработки.</p>	
19.	Тема 19. Россия индустриальная: легкая промышленность (1 час)	Отраслевое	<p>Знакомство обучающихся с ролью легкой промышленности в экономике нашей страны. Достижения России в отрасли, актуальные задачи и перспективы развития. Работодатели, их географическая представленность, перспективная потребность в кадрах. Основные профессии и содержание профессиональной деятельности. Варианты профессионального образования.</p> <p>6-7 кл. Общая характеристика отрасли: легкая промышленность. Значимость отраслей в экономике страны, основные профессии, представленные в отраслях. Знания, нужные в работе профессионалов отрасли. Интересы, привычки, хобби, помогающие стать успешными профессионалами. Школьные предметы и дополнительное образование, помогающие в будущем развиваться в легкой промышленности.</p>	<p>Просмотр видеороликов, прохождение опроса в игровой форме, участие в игре-разминке, участие в дискуссии, выполнение тематических заданий, прохождение инструктажа, рефлексия. Групповая работа, обсуждение. Работа под руководством педагога, самостоятельная работа.</p>

№ п/п	Тема, раздел курса	Вид занятия	Основное содержание	Основные виды деятельности обучающихся
			<p>8-9 кл. Содержание деятельности профессий, представленных в отраслях, необходимые профессионально важные качества, особенности профессиональной подготовки. Возможности общего, среднего профессионального и высшего образования в подготовке специалистов: профильность общего обучения, направления подготовки в профессиональных образовательных организациях.</p> <p>10-11 кл. Профессионально важные качества и особенности построения карьеры в индустриальной сфере. Возможности высшего и среднего профессионального образования в подготовке специалистов для легкой промышленности.</p>	
20.	Тема 20. Россия умная: наука и образование (1 час)	Отраслевое	<p>Знакомство обучающихся с ролью науки и образования в экономике нашей страны. Достижения России в отраслях науки и образования, актуальные задачи и перспективы развития. Работодатели, их географическая представленность, перспективная потребность в кадрах. Основные профессии и содержание профессиональной деятельности. Варианты профессионального образования.</p> <p>6-7 кл. Общая характеристика отраслей: наука и образование. Значимость отраслей в экономике страны, основные профессии, представленные в отраслях. Знания, нужные в работе профессионалов отрасли. Интересы, привычки, хобби, помогающие стать успешными профессионалами. Школьные предметы и дополнительное образование, помогающие в будущем развиваться в науке и образовании.</p>	<p>Просмотр видеороликов, прохождение опроса в игровой форме, участие в игре-разминке, участие в дискуссии, выполнение тематических заданий, прохождение инструктажа, рефлексия. Групповая работа, обсуждение. Работа под руководством педагога, самостоятельная работа.</p>

№ п/п	Тема, раздел курса	Вид занятия	Основное содержание	Основные виды деятельности обучающихся
			<p>8-9 кл. Содержание деятельности профессий, представленных в отраслях, необходимые профессионально важные качества, особенности профессиональной подготовки. Возможности общего, среднего профессионального и высшего образования в подготовке специалистов: профильность общего обучения, направления подготовки в профессиональных образовательных организациях.</p> <p>10-11 кл. Профессионально важные качества и особенности построения карьеры в науке и образовании. Возможности высшего и среднего профессионального образования в подготовке специалистов для изучаемых отраслей.</p>	
21.	Тема 21. Практико-ориентированное занятие (1 час)	Практико-ориентированное	<p>Занятие направлено на углубление представлений о профессиях в изученных областях. Педагогу предлагается выбор в тематике занятия из двух возможных.</p> <p>Обучающиеся получают задания от специалиста (в видеоролике или в формате презентации, в зависимости от технических возможностей образовательной организации) и, благодаря их выполнению, уточняют свои гипотезы о предмете профессиональной деятельности, условиях работы, личных качествах, целях и ценностях профессионалов в профессии, их компетенциях, особенностях образования.</p> <p>На материале профессий из отраслей (на выбор):</p> <ul style="list-style-type: none"> - добыча и переработка, легкая промышленность; - наука и образование. 	<p>Знакомство с профессиями из изученных отраслей на основе материалов от работодателей. Выполнение практико-ориентированных заданий различной направленности (аналитических, исследовательских, моделирующих). Анализ профессий из изученных отраслей на основе «формулы профессий».</p>

№ п/п	Тема, раздел курса	Вид занятия	Основное содержание	Основные виды деятельности обучающихся
22.	Тема 22. Россия индустриальная: тяжелая промышленность, машиностроение (1 час)	Отраслевое	<p>Знакомство обучающихся с ролью тяжелой промышленности и машиностроения в экономике нашей страны. Достижения России в тяжелой промышленности и машиностроении, актуальные задачи и перспективы развития. Крупнейшие работодатели, их географическая представленность, перспективная потребность в кадрах. Основные профессии и содержание профессиональной деятельности. Варианты профессионального образования.</p> <p><i>6-7 кл.</i> Общая характеристика отраслей: тяжелая промышленность и машиностроение. Значимость отраслей в экономике страны, основные профессии, представленные в отраслях. Знания, нужные в работе профессионалов отрасли. Интересы, привычки, хобби, помогающие стать успешными профессионалами. Школьные предметы и дополнительное образование, помогающие в будущем развиваться в тяжелой промышленности и машиностроении.</p> <p><i>8-9 кл.</i> Содержание деятельности профессий, представленных в отраслях, необходимые профессионально важные качества, особенности профессиональной подготовки. Возможности общего, среднего профессионального и высшего образования в подготовке специалистов: профильность общего обучения, направления подготовки в профессиональных образовательных организациях.</p> <p><i>10-11 кл.</i> Профессионально важные качества и особенности построения карьеры в индустриальной сфере. Возможности высшего и среднего профессионального образования в подготовке специалистов для тяжелой промышленности и машиностроения.</p>	<p>Просмотр видеороликов, прохождение опроса в игровой форме, участие в игре-разминке, участие в дискуссии, выполнение тематических заданий, прохождение инструктажа, рефлексия. Групповая работа, обсуждение. Работа под руководством педагога, самостоятельная работа.</p>

№ п/п	Тема, раздел курса	Вид занятия	Основное содержание	Основные виды деятельности обучающихся
23.	Тема 23. Россия безопасная: военно-промышленный комплекс (1 час)	Отраслевое	<p>Знакомство обучающихся с ролью военно-промышленного комплекса в экономике нашей страны. Достижения России в отраслях военно-промышленного комплекса, актуальные задачи и перспективы развития. Крупнейшие работодатели, их географическая представленность, перспективная потребность в кадрах. Основные профессии и содержание профессиональной деятельности. Варианты профессионального образования.</p> <p><i>6-7 кл.</i> Общая характеристика отрасли: военно-промышленный комплекс. Значимость отрасли в экономике страны, основные профессии, представленные в отраслях. Знания, нужные в работе профессионалов отрасли. Интересы, привычки, хобби, помогающие стать успешными профессионалами. Школьные предметы и дополнительное образование, помогающие в будущем развиваться в отрасли.</p> <p><i>8-9 кл.</i> Содержание деятельности профессий, представленных в отраслях, необходимые профессионально важные качества, особенности профессиональной подготовки. Возможности общего, среднего профессионального и высшего образования в подготовке специалистов: профильность общего обучения, направления подготовки в профессиональных образовательных организациях.</p>	<p>Просмотр видеороликов, прохождение опроса в игровой форме, участие в игре-разминке, участие в дискуссии, выполнение тематических заданий, прохождение инструктажа, рефлексия. Групповая работа, обсуждение. Работа под руководством педагога, самостоятельная работа.</p>

№ п/п	Тема, раздел курса	Вид занятия	Основное содержание	Основные виды деятельности обучающихся
			10-11 кл. Профессионально важные качества и особенности построения карьеры в отрасли. Возможности высшего и среднего профессионального образования в подготовке специалистов для военно-промышленного комплекса.	
24.	Тема 24. Практико-ориентированное занятие (1 час)	Практико-ориентированное	<p>Занятие направлено на углубление представлений о профессиях в изученных областях. Педагогу предлагается выбор в тематике занятия из двух возможных.</p> <p>Обучающиеся получают задания от специалиста (в видеоролике или в формате презентации, в зависимости от технических возможностей образовательной организации) и, благодаря их выполнению, уточняют свои гипотезы о предмете профессиональной деятельности, условиях работы, личных качествах, целях и ценностях профессионалов в профессии, их компетенциях, особенностях образования.</p> <p>На материале профессий из отраслей (на выбор):</p> <ul style="list-style-type: none"> - тяжелая промышленность и машиностроение; - военно-промышленный комплекс. 	<p>Знакомство с профессиями из изученных отраслей на основе материалов от работодателей.</p> <p>Выполнение практико-ориентированных заданий различной направленности (аналитических, исследовательских, моделирующих).</p> <p>Анализ профессий из изученных отраслей на основе «формулы профессий».</p>
25.	Тема 25. Россия умная: программирование и телекоммуникации (1 час)	Отраслевое	<p>Знакомство обучающихся с ролью программирования и телекоммуникаций в экономике нашей страны. Достижения России в отраслях программирования и телекоммуникаций, актуальные задачи и перспективы развития. Работодатели, их географическая представленность, перспективная потребность в кадрах. Основные профессии и содержание профессиональной деятельности. Варианты профессионального образования.</p> <p>6-7 кл. Общая характеристика отраслей: программирование и телекоммуникации. Значимость отраслей в экономике страны, основные профессии, представленные в отраслях. Знания, нужные в работе</p>	<p>Просмотр видеороликов, прохождение опроса в игровой форме, участие в игре-разминке, участие в дискуссии, выполнение тематических заданий, прохождение инструктажа, рефлексия.</p> <p>Групповая работа, обсуждение.</p> <p>Работа под руководством педагога, самостоятельная работа.</p>

№ п/п	Тема, раздел курса	Вид занятия	Основное содержание	Основные виды деятельности обучающихся
			<p>профессионалов отрасли. Интересы, привычки, хобби, помогающие стать успешными профессионалами. Школьные предметы и дополнительное образование, помогающие в будущем развиваться в программировании и телекоммуникациях.</p> <p>8-9 кл. Содержание деятельности профессий, представленных в отраслях, необходимые профессионально важные качества, особенности профессиональной подготовки. Возможности общего, среднего профессионального и высшего образования в подготовке специалистов: профильность общего обучения, направления подготовки в профессиональных образовательных организациях.</p> <p>10-11 кл. Профессионально важные качества и особенности построения карьеры в программировании и телекоммуникации. Возможности высшего и среднего профессионального образования в подготовке специалистов для изучаемых отраслей.</p>	
26.	Тема 26. Россия комфортная: строительство и архитектура (1 час)	Отраслевое	Знакомство обучающихся с ролью строительства и архитектуры в экономике нашей страны. Достижения России в отраслях строительства и архитектуры, актуальные задачи и перспективы развития. Крупнейшие работодатели, их географическая представленность, перспективная потребность в кадрах. Основные профессии и содержание профессиональной деятельности. Варианты профессионального образования.	Просмотр видеороликов, прохождение опроса в игровой форме, участие в игре-разминке, участие в дискуссии, выполнение тематических заданий, прохождение инструктажа, рефлексия. Групповая работа, обсуждение. Работа под руководством педагога, самостоятельная работа.

№ п/п	Тема, раздел курса	Вид занятия	Основное содержание	Основные виды деятельности обучающихся
			<p><i>6-7 кл.</i> Общая характеристика отраслей: строительство и архитектура. Значимость отраслей в экономике страны, основные профессии, представленные в отраслях. Знания, нужные в работе профессионалов отрасли. Интересы, привычки, хобби, помогающие стать успешными профессионалами. Школьные предметы и дополнительное образование, помогающие в будущем развиваться в отраслях строительства и архитектуры.</p> <p><i>8-9 кл.</i> Содержание деятельности профессий, представленных в отраслях, необходимые профессионально важные качества, особенности профессиональной подготовки. Возможности общего, среднего профессионального и высшего образования в подготовке специалистов: профильность общего обучения, направления подготовки в профессиональных образовательных организациях.</p> <p><i>10-11 кл.</i> Профессионально важные качества и особенности построения карьеры в изучаемых отраслях. Возможности высшего и среднего профессионального образования в подготовке специалистов для отраслей строительства и архитектуры.</p>	

№ п/п	Тема, раздел курса	Вид занятия	Основное содержание	Основные виды деятельности обучающихся
27.	Тема 27. Практико-ориентированное занятие (1 час)	Практико-ориентированное	<p>Занятие направлено на углубление представлений о профессиях в изученных областях. Педагогу предлагается выбор в тематике занятия из двух возможных.</p> <p>Обучающиеся получают задания от специалиста (в видеоролике или в формате презентации, в зависимости от технических возможностей образовательной организации) и, благодаря их выполнению, уточняют свои гипотезы о предмете профессиональной деятельности, условиях работы, личных качествах, целях и ценностях профессионалов в профессии, их компетенциях, особенностях образования.</p> <p>На материале профессий из отраслей (на выбор):</p> <ul style="list-style-type: none"> - программирование и телекоммуникации; - строительство и архитектура. 	<p>Знакомство с профессиями из изученных отраслей на основе материалов от работодателей. Выполнение практико-ориентированных заданий различной направленности (аналитических, исследовательских, моделирующих). Анализ профессий из изученных отраслей на основе «формулы профессий».</p>
28.	Тема 28. Россия социальная: сервис и туризм (1 час)	Отраслевое	<p>Знакомство обучающихся с ролью изучаемых отраслей в экономике нашей страны. Достижения России в сервисе и туризме, актуальные задачи и перспективы развития. Крупнейшие работодатели, их географическая представленность, перспективная потребность в кадрах. Основные профессии и содержание профессиональной деятельности. Варианты профессионального образования.</p> <p><i>6-7 кл.</i> Общая характеристика отраслей: сервис и туризм. Значимость отраслей в экономике страны, основные профессии, представленные в отраслях. Знания, нужные в работе профессионалов отрасли. Интересы, привычки, хобби, помогающие стать успешными профессионалами. Школьные предметы и дополнительное образование, помогающие в будущем развиваться в сервисе и туризме.</p>	<p>Просмотр видеороликов, прохождение опроса в игровой форме, участие в игре-разминке, участие в дискуссии, выполнение тематических заданий, прохождение инструктажа, рефлексия. Групповая работа, обсуждение. Работа под руководством педагога, самостоятельная работа.</p>

№ п/п	Тема, раздел курса	Вид занятия	Основное содержание	Основные виды деятельности обучающихся
			<p>8-9 кл. Содержание деятельности профессий, представленных в отраслях, необходимые профессионально важные качества, особенности профессиональной подготовки. Возможности общего, среднего профессионального и высшего образования в подготовке специалистов: профильность общего обучения, направления подготовки в профессиональных образовательных организациях.</p> <p>10-11 кл. Профессионально важные качества и особенности построения карьеры в социальной сфере. Возможности высшего и среднего профессионального образования в подготовке специалистов для отраслей сервиса и туризма.</p>	
29.	Тема 29. Россия креативная: искусство и дизайн (1 час)	Отраслевое	<p>Знакомство обучающихся с ролью креативной сферы в экономике нашей страны. Достижения России в отраслях искусства и дизайна, актуальные задачи и перспективы развития. Крупнейшие работодатели: агрохолдинги, их географическая представленность, перспективная потребность в кадрах. Основные профессии и содержание профессиональной деятельности. Варианты профессионального образования.</p> <p>6-7 кл. Общая характеристика отраслей: искусство и дизайн. Значимость отраслей в экономике страны, основные профессии, представленные в отраслях. Знания, нужные в работе профессионалов отрасли. Интересы, привычки, хобби, помогающие стать успешными профессионалами. Школьные предметы и дополнительное образование, помогающие в будущем развиваться в изучаемых отраслях.</p>	<p>Просмотр видеороликов, прохождение опроса в игровой форме, участие в игре-разминке, участие в дискуссии, выполнение тематических заданий, прохождение инструктажа, рефлексия. Групповая работа, обсуждение. Работа под руководством педагога, самостоятельная работа.</p>

№ п/п	Тема, раздел курса	Вид занятия	Основное содержание	Основные виды деятельности обучающихся
			<p>8-9 кл. Содержание деятельности профессий, представленных в отраслях, необходимые профессионально важные качества, особенности профессиональной подготовки. Возможности общего, среднего профессионального и высшего образования в подготовке специалистов: профильность общего обучения, направления подготовки в профессиональных образовательных организациях.</p> <p>10-11 кл. Профессионально важные качества и особенности построения карьеры в креативной сфере. Возможности высшего и среднего профессионального образования в подготовке специалистов для искусства и дизайна.</p>	

№ п/п	Тема, раздел курса	Вид занятия	Основное содержание	Основные виды деятельности обучающихся
30.	Тема 30. Практико-ориентированное занятие (1 час)	Практико-ориентированное	<p>Занятие направлено на углубление представлений о профессиях в изученных областях. Педагогу предлагается выбор в тематике занятия из двух возможных.</p> <p>Обучающиеся получают задания от специалиста (в видеоролике или в формате презентации, в зависимости от технических возможностей образовательной организации) и, благодаря их выполнению, уточняют свои гипотезы о предмете профессиональной деятельности, условиях работы, личных качествах, целях и ценностях профессионалов в профессии, их компетенциях, особенностях образования.</p> <p>На материале профессий из отраслей (на выбор):</p> <ul style="list-style-type: none"> - сервис и туризм; - искусство и дизайн. 	<p>Знакомство с профессиями из изученных отраслей на основе материалов от работодателей. Выполнение практико-ориентированных заданий различной направленности (аналитических, исследовательских, моделирующих). Анализ профессий из изученных отраслей на основе «формулы профессий».</p>
31.	Тема 31. Россия аграрная: животноводство, селекция и генетика (1 час)	Отраслевое	<p>Знакомство обучающихся с ролью животноводства, селекции и генетики в экономике нашей страны. Достижения России в изучаемых, актуальные задачи и перспективы развития. Крупнейшие работодатели, их географическая представленность, перспективная потребность в кадрах. Основные профессии и содержание профессиональной деятельности. Варианты профессионального образования.</p> <p><i>6-7 кл.</i> Общая характеристика отраслей: животноводство, селекция и генетика.</p> <p>Значимость отраслей в экономике страны, основные профессии, представленные в отраслях. Знания, нужные в работе профессионалов отрасли. Интересы, привычки, хобби, помогающие стать успешными профессионалами. Школьные предметы и дополнительное образование, помогающие в будущем развиваться в изучаемых отраслях.</p>	<p>Просмотр видеороликов, прохождение опроса в игровой форме, участие в игре-разминке, участие в дискуссии, выполнение тематических заданий, прохождение инструктажа, рефлексия. Групповая работа, обсуждение. Работа под руководством педагога, самостоятельная работа.</p>

№ п/п	Тема, раздел курса	Вид занятия	Основное содержание	Основные виды деятельности обучающихся
			<p>8-9 кл. Содержание деятельности профессий, представленных в отраслях, необходимые профессионально важные качества, особенности профессиональной подготовки. Возможности общего, среднего профессионального и высшего образования в подготовке специалистов: профильность общего обучения, направления подготовки в профессиональных образовательных организациях.</p> <p>10-11 кл. Профессионально важные качества и особенности построения карьеры в сфере сельского хозяйства. Возможности высшего и среднего профессионального образования в подготовке специалистов для животноводства, селекции и генетики.</p>	
32.	Тема 32. Россия безопасная: вооруженные силы, гражданская оборона (1 час)	Отраслевое	<p>Знакомство обучающихся с отраслями «вооружённые силы, гражданская оборона» в экономике нашей страны. Достижения России в этих отраслях, актуальные задачи перспективы развития. Государство как работодатель, перспективная потребность в кадрах. Основные профессии и содержание профессиональной деятельности. Варианты профессионального образования.</p> <p>6-7 кл. Общая характеристика отраслей: вооруженные силы и гражданская оборона. Значимость отраслей в экономике страны, основные профессии, представленные в отраслях. Знания, нужные в работе профессионалов отрасли. Интересы, привычки, хобби, помогающие стать успешными профессионалами. Школьные предметы и дополнительное образование, помогающие в будущем развиваться в изучаемых отраслях.</p>	<p>Просмотр видеороликов, прохождение опроса в игровой форме, участие в игре-разминке, участие в дискуссии, выполнение тематических заданий, прохождение инструктажа, рефлексия. Групповая работа, обсуждение. Работа под руководством педагога, самостоятельная работа.</p>

№ п/п	Тема, раздел курса	Вид занятия	Основное содержание	Основные виды деятельности обучающихся
			<p>8-9 кл. Содержание деятельности профессий, представленных в отраслях, необходимые профессионально важные качества, особенности профессиональной подготовки. Возможности общего, среднего профессионального и высшего образования в подготовке специалистов: профильность общего обучения, направления подготовки в профессиональных образовательных организациях.</p> <p>10-11 кл. Профессионально важные качества и особенности построения карьеры. Возможности высшего и среднего профессионального образования в подготовке специалистов для вооруженных сил и гражданской обороны</p>	
33.	Тема 33. Практико-ориентированное занятие (1 час)	Практико-ориентированное	<p>Занятие направлено на углубление представлений о профессиях в изученных областях. Педагогу предлагается выбор в тематике занятия из двух возможных.</p> <p>Обучающиеся получают задания от специалиста (в видеоролике или в формате презентации, в зависимости от технических возможностей образовательной организации) и, благодаря их выполнению, уточняют свои гипотезы о предмете профессиональной деятельности, условиях работы, личных качествах, целях и ценностях профессионалов в профессии, их компетенциях, особенностях образования.</p> <p>На материале профессий из отраслей (на выбор):</p> <ul style="list-style-type: none"> - животноводство, селекция и генетика; - вооруженные силы, гражданская оборона. 	<p>Знакомство с профессиями из изученных отраслей на основе материалов от работодателей. Выполнение практико-ориентированных заданий различной направленности (аналитических, исследовательских, моделирующих). Анализ профессий из изученных отраслей на основе «формулы профессий».</p>

№ п/п	Тема, раздел курса	Вид занятия	Основное содержание	Основные виды деятельности обучающихся
34.	Тема 34. Рефлексивное занятие (1 час)	Рефлексивное	Итоги изучения курса за год. Что было самым важным и впечатляющим. Какие действия в области выбора профессии совершили ученики за год (в урочной и внеурочной деятельности, практико-ориентированном модуле, дополнительном образовании и т. д.). Самооценка собственных результатов. Оценка курса обучающимися, их предложения.	Участие в дискуссии, выполнение тематических заданий. Групповая, индивидуальная, парная работа. Работа под руководством педагога, самостоятельная работа. Ретроспективная и перспективная рефлексия.

Формы учета рабочей программы воспитания

Реализация школьными педагогами воспитательного потенциала урока предполагает следующее:

- организацию работы с детьми как в офлайн, так и онлайн формате;
- установление доверительных отношений между учителем и его учениками, способствующих позитивному восприятию учащимися требований и просьб учителя, привлечению их внимания к обсуждаемой на уроке информации, активизации их познавательной деятельности;
- побуждение школьников соблюдать на уроке общепринятые нормы поведения, правила общения со старшими (учителями) и сверстниками (школьниками), принципы учебной дисциплины и самоорганизации, согласно Устава школы, Правилам внутреннего распорядка школы;
- использование воспитательных возможностей содержания учебного предмета через демонстрацию детям примеров ответственного, гражданского поведения, проявления человеколюбия и добросердечности, через подбор соответствующих текстов для чтения, задач для решения, кейсов и дискуссий;
- применение на уроке интерактивных форм работы учащихся: интеллектуальных игр викторины, тестирование, кейсы, стимулирующих познавательную мотивацию школьников; дискуссий, которые дают учащимся возможность приобрести опыт ведения конструктивного диалога; групповой работы или работы в парах, которые учат школьников командной работе и взаимодействию с другими детьми;
- применение различных форм урока: олимпиады, занимательные уроки и пятиминутки, урок - деловая игра, урок – путешествие, урок мастер-класс, урок-исследование и др. Учебно-развлекательные мероприятия (конкурс- игра «Предметный кроссворд», турнир «Своя игра», викторины, литературная композиция, конкурс газет и рисунков, экскурсия и др.);
- включение в урок игровых процедур, которые помогают поддержать мотивацию детей к получению знаний, налаживанию позитивных межличностных отношений в классе, помогают установлению доброжелательной атмосферы во время урока; интеллектуальных игр, стимулирующих познавательную мотивацию школьников. Применение технологии геймификации: квесты, игра-провокация, игра-эксперимент, игра-демонстрация, игра-соревнование;
- организация шефства мотивированных и эрудированных учащихся над их неуспевающими одноклассниками, дающего школьникам социально значимый опыт сотрудничества и взаимной помощи;
- инициирование и поддержка исследовательской деятельности школьников в рамках реализации ими индивидуальных и групповых исследовательских проектов, помогает приобрести навык самостоятельного решения теоретической проблемы, оформления собственных идей, навык уважительного отношения к чужим идеям, оформленным в работах других исследователей, навык публичного выступления перед аудиторией, аргументирования и отстаивания своей точки зрения;
- создание гибкой и открытой среды обучения и воспитания с использованием гаджетов, открытых образовательных ресурсов, систем управления позволяет создать условия для реализации провозглашенных ЮНЕСКО ведущих принципов образования XXI века: «образование для всех», «образование через всю жизнь», образование «всегда, везде и в любое время». У обучающихся развиваются навыки сотрудничества, коммуникации, социальной ответственности, способность критически мыслить, оперативно и качественно решать проблемы; воспитывается ценностное отношение к миру.

**Министерство Просвещения Российской Федерации
Министерство образования и науки Удмуртской Республики
Управление образования Администрации города Воткинска
Удмуртской Республики**

**Муниципальное бюджетное общеобразовательное учреждение «СРЕДНЯЯ
ОБЩЕОБРАЗОВАТЕЛЬНАЯ ШКОЛА №17 имени 174-го отдельного истреби-
тельного противотанкового артиллерийского дивизиона имени Комсомола Уд-
муртии» города Воткинска Удмуртской Республики**

РАССМОТРЕНО

Протокол ШМО №1

от 29.08.2024 года

СОГЛАСОВАНО

Протокол методсовета

№1 от 30.08.2024 года

УТВЕРЖДЕНО

Приказом директора

№105-ос от 30.08.2024 года

РАБОЧАЯ ПРОГРАММА

**курса внеурочной деятельности «Функциональная грамотность: учимся для
жизни»**

5-9 класс

Составители:

Шубникова Н.Н.

Яковлева Н.А.

город Воткинск 2024

АКТУАЛЬНОСТЬ И НАЗНАЧЕНИЕ ПРОГРАММЫ

Актуальность программы определяется изменением требований реальности к человеку, получающему образование и реализующему себя в современном социуме. Эти изменения включают расширение спектра стоящих перед личностью задач, ее включенности в различные социальные сферы и социальные отношения. Для успешного функционирования в обществе нужно уметь использовать получаемые знания, умения и навыки для решения важных задач в изменяющихся условиях, а для этого находить, сопоставлять, интерпретировать, анализировать факты, смотреть на одни и те же явления с разных сторон, осмысливать информацию, чтобы делать правильный выбор, принимать конструктивные решения. Необходимо планировать свою деятельность, осуществлять ее контроль и оценку, взаимодействовать с другими, действовать в ситуации неопределенности.

Введение в российских школах Федеральных государственных образовательных стандартов начального общего образования (ФГОС НОО) и основного общего образования (ФГОС ООО) актуализировало значимость формирования функциональной грамотности с учетом новых приоритетных целей образования, заявленных личностных, метапредметных и предметных планируемых образовательных результатов.

Реализация требований ФГОС предполагает дополнение содержания школьного образования спектром компонентов функциональной грамотности и освоение способов их интеграции.

Программа курса внеурочной деятельности «Функциональная грамотность: учимся для жизни» предлагает системное предъявление содержания, обращаясь к различным направлениям функциональной грамотности.

Основной целью курса является формирование функционально грамотной личности, ее готовности и способности «использовать все постоянно приобретаемые в течение жизни знания, умения и навыки для решения максимально широкого диапазона жизненных задач в различных сферах человеческой деятельности, общения и социальных отношений»¹.

Курс создает условия для формирования функциональной грамотности школьников в деятельности, осуществляемой в формах, отличных от урочных.

Содержание курса строится по основным направлениям функциональной грамотности (читательской, математической, естественно-научной, финансовой, а также глобальной компетентности и креативному мышлению). В рамках каждого направления в соответствии с возрастными особенностями и интересами обучающихся, а также спецификой распределения учебного материала по классам выделяются ключевые проблемы и ситуации, рассмотрение и решение которых позволяет обеспечить обобщение знаний и опыта, приобретенных на различных предметах, для решения жизненных задач, формирование стратегий работы с информацией, стратегий позитивного поведения, развитие критического и креативного мышления.

ВАРИАНТЫ РЕАЛИЗАЦИИ ПРОГРАММЫ И ФОРМЫ ПРОВЕДЕНИЯ ЗАНЯТИЙ

Программа реализуется в работе с обучающимися 5—9 классов.

Программа курса рассчитана на пять лет с проведением занятий 1 раз в неделю.

Реализация программы предполагает использование форм работы, которые предусматривают активность и самостоятельность обучающихся, сочетание индивидуальной и групповой работы, проектную и исследовательскую деятельность, деловые игры, организацию социальных практик. Таким образом, вовлеченность школьников в данную внеурочную деятельность позволит обеспечить их самоопределение, расширить зоны поиска своих интересов в различных сферах прикладных знаний, переосмыслить свои связи с окружающими, свое место среди других людей. В целом реализация программы вносит вклад в нравственное и социальное формирование личности.

Методическим обеспечением курса являются задания разработанного банка для формирования и оценки функциональной грамотности, размещенные на портале Российской электронной школы (РЭШ, <https://fg.reshe.edu.ru/>), портале ФГБНУ ИСРО РАО (<http://skiv.instrao.ru/>), электронном обра-

¹ Образовательная система «Школа 2100». Педагогика здравого смысла / под ред. А. А. Леонтьева. М.: Баласс, 2003. С.35.

зовательном ресурсе издательства «Просвещение» (<https://media.prosv.ru/func/>), материалы из пособий «Функциональная грамотность. Учимся для жизни» (17 сборников) издательства «Просвещение», а также разрабатываемые методические материалы в помощь учителям, помогающие грамотно организовать работу всего коллектива школьников, а также их индивидуальную и групповую работу.

ВЗАИМОСВЯЗЬ С ПРОГРАММОЙ ВОСПИТАНИЯ

Программа курса внеурочной деятельности разработана с учетом рекомендаций примерной программы воспитания.

Согласно Примерной программе воспитания у современного школьника должны быть сформированы ценности Родины, человека, природы, семьи, дружбы, сотрудничества, знания, здоровья, труда, культуры и красоты. Эти ценности находят свое отражение в содержании занятий по основным направлениям функциональной грамотности, вносящим вклад в воспитание гражданское, патриотическое, духовно-нравственное, эстетическое, экологическое, трудовое, воспитание ценностей научного познания, формирование культуры здорового образа жизни, эмоционального благополучия. Реализация курса способствует осуществлению главной цели воспитания – полноценному личностному развитию школьников и созданию условий для их позитивной социализации.

ОСОБЕННОСТИ РАБОТЫ ПЕДАГОГОВ ПО ПРОГРАММЕ

В планировании, организации и проведении занятий принимают участие учителя разных предметов. Это обеспечивает объединение усилий учителей в формировании функциональной грамотности как интегрального результата личностного развития школьников.

Задача педагогов состоит в реализации содержания курса через вовлечение обучающихся в многообразную деятельность, организованную в разных формах. Результатом работы в первую очередь является личностное развитие ребенка. Личностных результатов педагоги могут достичь, увлекая ребенка совместной и интересной для него деятельностью, устанавливая во время занятий доброжелательную, поддерживающую атмосферу, насыщая занятия личностно ценным содержанием.

Особенностью занятий является их интерактивность и многообразие используемых педагогом форм работы.

Реализация программы предполагает возможность вовлечения в образовательный процесс родителей и социальных партнеров школы.

ВВЕДЕНИЕ. О ШЕСТИ СОСТАВЛЯЮЩИХ ФУНКЦИОНАЛЬНОЙ ГРАМОТНОСТИ

Содержание курса внеурочной деятельности «Функциональная грамотность: учимся для жизни» представлено шестью модулями, в число которых входят читательская грамотность, математическая грамотность, естественно-научная грамотность, финансовая грамотность, глобальные компетенции и креативное мышление.

Читательская грамотность

«Читательская грамотность – способность человека понимать, использовать, оценивать тексты, размышлять о них и заниматься чтением для того, чтобы достигать своих целей, расширять свои знания и возможности, участвовать в социальной жизни»².

Читательская грамотность – основа формирования функциональной грамотности в целом. Особенность этого направления в том, что читательская грамотность формируется средствами разных учебных предметов и разными форматами внеурочной деятельности. Модуль «Читательская грамотность» в рамках курса предусматривает работу с текстами разных форматов (сплошными, несплошными, множественными), нацелен на обучение приемам поиска и выявления явной и скрытой, фактологической и концептуальной, главной и второстепенной информации, приемам соотнесения графической и текстовой информации, приемам различения факта и мнения, содержащихся в тексте. Занятия в рамках модуля предполагают работу по анализу и интерпретации содержащейся в тексте информации, а также оценке противоречивой, неоднозначной, непроверенной информации, что формирует умения оценивать надежность источника и достоверность информации, распознавать скрытые коммуникативные цели автора текста, в том числе манипуляции, и вырабатывать свою точку зрения.

Математическая грамотность

Фрагмент программы внеурочной деятельности в части математической грамотности разработан на основе Федерального государственного образовательного стандарта основного общего образования с учетом современных мировых требований, предъявляемых к математическому образованию, Концепции развития математического образования в Российской Федерации и традиций российского образования, которые обеспечивают овладение ключевыми компетенциями, составляющими основу для непрерывного образования и саморазвития, а также целостность общекультурного, личностного и познавательного развития обучающихся.

Функциональность математики определяется тем, что ее предметом являются фундаментальные структуры нашего мира: пространственные формы и количественные отношения. Без математических знаний затруднено понимание принципов устройства и использования современной техники, восприятие и интерпретация социальной, экономической, политической информации, малоэффективна повседневная практическая деятельность. Каждому человеку приходится выполнять расчеты и составлять алгоритмы, применять формулы, использовать приемы геометрических измерений и построений, читать информацию, представленную в виде таблиц, диаграмм и графиков, принимать решения в ситуациях неопределенности и понимать вероятностный характер случайных событий.

Формирование функциональной математической грамотности естественным образом может осуществляться на уроках математики, причем как в рамках конкретных изучаемых тем, так и в режиме обобщения и закрепления. Однако менее формальный формат внеурочной деятельности открывает дополнительные возможности для организации образовательного процесса, трудно реализуемые в рамках традиционного урока. Во-первых, это связано с потенциалом нетрадиционных для урочной деятельности форм проведения математических занятий: практические занятия в аудитории и на местности, опрос и изучение общественного мнения, мозговой штурм, круглый стол и презентация. Во-вторых, такой возможностью является интеграция математического содержания с содержанием других учебных предметов и образовательных областей. В данной программе предлага-

² По материалам сайта Организации экономического сотрудничества и развития [Электронный ресурс] // <https://www.oecd.org/pisa/data/PISA-2018-draft-frameworks.pdf>.

ется «проинтегрировать» математику с финансовой грамотностью, что не только иллюстрирует применение математических знаний в реальной жизни каждого человека и объясняет важные понятия, актуальные для функционирования современного общества, но и создает естественную мотивационную подпитку для изучения как математики, так и обществознания.

Естественно-научная грамотность

Задачи формирования естественно-научной грамотности в рамках как урочной, так и внеурочной деятельности в равной мере определяются смыслом понятия естественно-научной грамотности, сформулированным в международном исследовании PISA:

«Естественно-научная грамотность – это способность человека занимать активную гражданскую позицию по общественно значимым вопросам, связанным с естественными науками, и его готовность интересоваться естественно-научными идеями.

Естественно-научно грамотный человек стремится участвовать в аргументированном обсуждении проблем, относящихся к естественным наукам и технологиям, что требует от него следующих компетентностей:

научно объяснять явления;

демонстрировать понимание особенностей естественно-научного исследования;

интерпретировать данные и использовать научные доказательства для получения выводов».

Вместе с тем внеурочная деятельность предоставляет дополнительные возможности с точки зрения вариативности содержания и применяемых методов, поскольку все это в меньшей степени, чем при изучении систематических учебных предметов, регламентируется образовательным стандартом. Учебные занятия по естественно-научной грамотности в рамках внеурочной деятельности могут проводиться в разнообразных формах в зависимости от количественного состава учебной группы (это совсем не обязательно целый класс), ресурсного обеспечения (лабораторное оборудование, медиаресурсы), методических предпочтений учителя и познавательной активности учащихся.

Финансовая грамотность

Формирование финансовой грамотности предполагает освоение знаний, умений, установок и моделей поведения, необходимых для принятия разумных финансовых решений. С этой целью в модуль финансовой грамотности Программы включены разделы «Школа финансовых решений» (5—7 классы) и «Основы финансового успеха» (8—9 классы). Изучая темы этих разделов, обучающиеся познакомятся с базовыми правилами грамотного использования денежных средств, научатся выявлять и анализировать финансовую информацию, оценивать финансовые проблемы, обосновывать финансовые решения и оценивать финансовые риски. Занятия по программе способствуют выработке умений и навыков, необходимых при рассмотрении финансовых вопросов, не имеющих однозначно правильных решений, требующих анализа альтернатив и возможных последствий сделанного выбора с учетом возможностей и предпочтений конкретного человека или семьи. Содержание занятий создает условия для применения финансовых знаний и понимания при решении практических вопросов, входящих в число задач, рассматриваемых при изучении математики, информатики, географии и обществознания.

Глобальные компетенции

Направление «глобальные компетенции» непосредственно связано с освоением знаний по проблемам глобализации, устойчивого развития и межкультурного взаимодействия, изучение которых в соответствии с Федеральным государственным стандартом основного общего образования входит в программы естественно-научных, общественно-научных предметов и иностранных языков. Содержание модуля отражает два аспекта: глобальные проблемы и межкультурное взаимодействие. Организация занятий в рамках модуля по «глобальным компетенциям» развивает критическое и аналитическое мышление, умения анализировать глобальные и локальные проблемы и вопросы межкультурного взаимодействия, выявлять и оценивать различные мнения и точки зрения, объяснять сложные ситуации и проблемы, оценивать информацию, а также действия людей и их воздействие на природу и общество.

Деятельность по формированию глобальной компетентности обучающихся позволяет решать

образовательные и воспитательные задачи, ориентируя школьников с учетом их возраста и познавательных интересов на современную систему научных представлений о взаимосвязях человека с природной и социальной средой, повышение уровня экологической культуры, применение знаний из социальных и естественных наук при планировании своих действий и поступков и при оценке их возможных последствий для окружающей среды и социального окружения.

Креативное мышление

Модуль «Креативное мышление» отражает новое направление функциональной грамотности. Введение этого направления обусловлено тем, что сегодня, как никогда раньше, общественное развитие, развитие материальной и духовной культуры, развитие производства зависят от появления инновационных идей, от создания нового знания и от способности его выразить и донести до людей. Привычка мыслить креативно помогает людям достигать лучших результатов в преобразовании окружающей действительности, эффективно и грамотно отвечать на вновь возникающие вызовы. Именно поэтому креативное мышление рассматривается как одна из составляющих функциональной грамотности, характеризующей способность грамотно пользоваться имеющимися знаниями, умениями, компетенциями при решении самого широкого спектра проблем, с которыми современный человек встречается в различных реальных ситуациях. Задача и назначение модуля – дать общее представление о креативном мышлении и сформировать базовые действия, лежащие в его основе: умение выдвигать, оценивать и совершенствовать идеи, направленные на поиск инновационных решений во всех сферах человеческой жизни. Содержание занятий направлено на формирование у обучающихся общего понимания особенностей креативного мышления. В ходе занятий моделируются ситуации, в которых уместно и целесообразно применять навыки креативного мышления, учащиеся осваивают систему базовых действий, лежащих в основе креативного мышления. Это позволяет впоследствии, на уроках и на классных часах, в ходе учебно-проектной и учебно-исследовательской деятельности использовать освоенные навыки для развития и совершенствования креативного мышления.

Каждый модуль Программы предлагается изучать ежегодно в объеме 5 часов в неделю, начиная с 5 класса. Во всех модулях в последовательно усложняющихся контекстах предлагаются задания, основанные на проблемных жизненных ситуациях, формирующие необходимые для функционально грамотного человека умения и способы действия. Последние занятия каждого года обучения используются для подведения итогов, проведения диагностики, оценки или самооценки и рефлексии.

Ниже представлено содержание каждого модуля Программы по годам обучения (для 5—9 классов), включая и интегрированные занятия.

СОДЕРЖАНИЕ КУРСА ПО ШЕСТИ НАПРАВЛЕНИЯМ ФУНКЦИОНАЛЬНОЙ ГРАМОТНОСТИ ДЛЯ 5—9 КЛАССОВ

5 класс

Модуль: Читательская грамотность «Читаем, соединяя текстовую и графическую информацию» (5 ч)	
1	Путешествуем и познаем мир (Путешествие по России)
2	Работаем над проектом (Школьная жизнь)
3	Хотим участвовать в конкурсе (Школьная жизнь)
4	По страницам биографий (Великие люди нашей страны)
5	Мир моего города (Человек и технический прогресс)
Модуль: Естественно-научная грамотность «Наука ря-	

дом» (5 ч)	
1	Мои увлечения
2	Растения и животные в нашей жизни
3	Загадочные явления
Модуль: Креативное мышление «Учимся мыслить креативно» (5 ч)	
1	Модели и ситуации. Общее представление о креативности (на примерах простейших заданий и бытовых ситуаций). Знакомство с содержательными и тематическими областями
2	Выдвижение разнообразных идей. Для чего нужно выдвигать разные идеи и варианты. Разные, похожие, одинаковые
3	Выдвижение креативных идей и их доработка. Для чего нужны нестандартные идеи. Когда и кому бывают нужны креативные идеи
4	От выдвижения до доработки идей. Создание продукта. Выполнение проекта на основе комплексного задания
5	Диагностика и рефлексия. Самооценка. Выполнение итоговой работы
Модуль: Математическая грамотность «Математика в повседневной жизни» (4 ч)	
1	Путешествия и отдых
2	Транспорт
3	Здоровье
4	Домашнее хозяйство
Модуль: Финансовая грамотность «Школа финансовых решений» (4 ч)	
1	Собираемся за покупками: что важно знать
2	Делаем покупки: как правильно выбирать товары
3	Приобретаем услуги: знаем, умеем, практикуем
4	Самое главное о правилах поведения грамотного по-

	купателя
Интегрированные занятия: Финансовая грамотность+ Математика (2 ч)	
1	«Деньги – не щепки, счетом крепки»
Модуль: Глобальные компетенции «Роскошь общения. Ты, я, мы отвечаем за планету. Мы учимся взаимодействовать и знакомимся с глобальными проблемами» (5 ч)	
1	Мы умеем дружить
2	Общаемся с одноклассниками и живем интересно
3	Какие проблемы называют глобальными? Что значит быть глобально компетентным?
4	Можем ли мы решать глобальные проблемы? Начинаем действовать. Идея: на материале заданий «Покупаем новое» и «Не выбрасывайте продукты» интеграция с финансовой грамотностью по теме «Покупки»

6 класс

Модуль: Читательская грамотность «Читаем, различая факты и мнения» (5 ч)	
1	Нас ждет путешествие (Путешествие по родной земле)
2	Открываем тайны планеты (Изучение планеты)
3	Открываем мир науки (Человек и природа)
4	По страницам биографий полководцев (Великие люди нашей страны)
5	Наши поступки (межличностные взаимодействия)
Модуль: Естественно-научная грамотность «Учимся исследовать» (5 ч)	
1	Мои увлечения
2	Растения и животные в нашей жизни
3	Загадочные явления
Модуль: Креативное мышление «Учимся мыслить креативно» (5 ч)	

1	Креативность в бытовых и учебных ситуациях: модели и ситуации. Модели заданий: названия и заголовки (ПС ³) рисунки и формы, что скрыто за рисунком? (ВС ⁴)
	межличностные отношения (СПр ⁵) исследовательские вопросы (ЕНПр ⁶)
2	Выдвижение разнообразных идей. Учимся проявлять гибкость и беглость мышления. Разные образы и ассоциации
3	Выдвижение креативных идей и их доработка. Оригинальность и проработанность Как вдохнуть в идею жизнь? Моделируем ситуацию: нужны оригинальные идеи
4	От выдвижения до доработки идей. Выполнение проекта на основе комплексного задания
5	Диагностика и рефлексия. Самооценка. Выполнение итоговой работы
Модуль: Математическая грамотность «Математика в повседневной жизни» (4 ч)	
1	Спорт
2	Геометрические формы вокруг нас
3	Здоровый образ жизни
4	В школе и после школы (или Общение)
Модуль: Финансовая грамотность «Школа финансовых решений» (4 ч)	
1	Семейный бюджет: по доходам — и расход
2	Непредвиденные расходы: как снизить риск финансовых затруднений
3	На чем можно сэкономить: тот без нужды живет, кто деньги бережет
4	Самое главное о правилах грамотного ведения семейного бюджета
Интегрированные занятия: Финансовая грамотность + Математика (2 ч)	

1	«Копейка к копейке – проживет семейка»
Модуль: Глобальные компетенции «Роскошь общения. Ты, я, мы отвечаем за планету. Мы учимся самоорганизации и помогаем сохранить природу» (5 ч)	
1	Мы разные, но решаем общие задачи
2-3	Узнаем традиции и обычаи и учитываем их в общении. Соблюдаем правила. Участвуем в самоуправлении
4	Глобальные проблемы в нашей жизни
5	Заботимся о природе

7 класс

Модуль: Читательская грамотность «В мире текстов: от этикетки до повести» (5 ч)	
1	Смысл жизни (Я и моя жизнь)
2	Интеграция темы «Планета людей (Взаимоотношения)» по читательской грамотности и темы «Общаемся, учитывая свои интересы и интересы других» по «Глобальным компетенциям»
3	Человек и книга
4	Будущее (Человек и технический прогресс)
5	Проблемы повседневности (выбор товаров и услуг)
Модуль: Естественно-научная грамотность «Узнаем новое и объясняем» (5 ч)	
1	Наука и технологии
2	Мир живого
3	Вещества, которые нас окружают
4	Мои увлечения
Модуль: Креативное мышление «Проявляем креативность на уроках, в школе и в жизни» (5 ч)	
1	Креативность в учебных ситуациях и ситуациях межличностного взаимодействия. Анализ моделей и ситуаций. Модели заданий: сюжеты, сценарии (ПС),

	эмблемы, плакаты, постеры, значки (ВС), проблемы экологии (СПр), выдвижение гипотез (ЕНПр)
2	Выдвижение разнообразных идей. Учимся проявлять гибкость и беглость мышления. Разные сюжеты.
3	Выдвижение креативных идей и их доработка. Оригинальность и проработанность. Когда возникает необходимость доработать идею? Моделируем ситуацию: нужна доработка идеи.
4	От выдвижения до доработки идей. Создание продукта. Выполнение проекта на основе комплексного задания.
5	Диагностика и рефлексия. Самооценка. Выполнение итоговой работы
Модуль: Математическая грамотность «Математика в окружающем мире» (4 ч)	
1	В домашних делах: ремонт и обустройство дома
2	В общественной жизни: спорт
3	На отдыхе: досуг, отпуск, увлечения
4	В профессиях: сельское хозяйство
Модуль: Финансовая грамотность «Школа финансовых решений» (4 ч)	
1	Как финансовые угрозы превращаются в финансовые неприятности
2	Уловки финансовых мошенников: что помогает от них защититься
3	Заходим в Интернет: опасности для личных финансов
4	Самое главное о правилах безопасного финансового поведения
Интегрированные занятия: Финансовая грамотность + Математика (2 ч)	
1	«Покупать, но по сторонам не зевать»
Модуль: Глобальные компетенции «Роскошь общения. Ты, я, мы отвечаем за планету. Мы учимся общаться с друзьями и вместе решать проблемы» (5 ч)	

1	С чем могут быть связаны проблемы в общении
2	Общаемся в школе, соблюдая свои интересы и интересы друга. Идея: на материале задания «Тихая дискотека» интеграция с читательской грамотностью
3	Прошлое и будущее: причины и способы решения глобальных проблем
4-5	Действуем для будущего: участвуем в изменении экологической ситуации. Выбираем профессию

8 класс

Модуль: Читательская грамотность «Шаг за пределы текста: пробуем действовать» (5 ч)	
1	Смысл жизни (я и моя жизнь)
2	Человек и книга
3	Познание
Модуль: Естественно-научная грамотность «Как применяют знания?» (5 ч)	
1	Наука и технологии
2	Мир живого
3	Вещества, которые нас окружают
4	Наше здоровье
Модуль: Креативное мышление «Проявляем креативность на уроках, в школе и в жизни» (5 ч)	
1	Креативность в учебных ситуациях и ситуациях социального взаимодействия. Анализ моделей и ситуаций. Модели заданий: тематика и названия, слоганы, имена героев (ПС), схемы, опорные конспекты (ВС), социальные инициативы и взаимодействия (СПр), изобретательство и рационализаторство (ЕНПр).
2	Выдвижение разнообразных идей. Проявляем гибкость и беглость мышления при решении школьных проблем. Использование имеющихся знаний для креативного решения учебных проблем.

3	Выдвижение креативных идей и их доработка. Оригинальность и проработанность. Когда на уроке мне помогла креативность?
Моделируем учебную ситуацию: как можно проявить креативность при выполнении задания.	
4	От выдвижения до доработки идей. Создание продукта. Выполнение проекта на основе комплексного задания
5	Диагностика и рефлексия. Самооценка. Выполнение итоговой работы
Модуль: Математическая грамотность «Математика в окружающем мире» (4 ч)	
1	В профессиях
2	В общественной жизни
3	В общественной жизни
4	В профессиях
Модуль: Финансовая грамотность «Основы финансового успеха» (4 ч)	
1	Финансовые риски и взвешенные решения
2	Делаем финансовые вложения: как приумножить и не потерять
3	Уменьшаем финансовые риски: что и как можем страховать
4	Самое главное о сбережениях и накоплениях
Интегрированные занятия: Финансовая грамотность + Математика (2 ч)	
1	«Сосчитать – после не хлопотать»
Модуль: Глобальные компетенции «Роскошь общения. Ты, я, мы отвечаем за планету. Мы живем в обществе: соблюдаем нормы общения и действуем для будущего» (5 ч)	
1	Социальные нормы – основа общения
2-3	Общаемся со старшими и с младшими. Общаемся «по правилам» и достигаем общих целей

4	Прошлое и будущее: причины и способы решения глобальных проблем
5	Действуем для будущего: сохраняем природные ресурсы

9 класс

Модуль: Читательская грамотность «События и факты с разных точек зрения» (5 ч)	
1	Смысл жизни (я и моя жизнь)
2	Самоопределение
3	Смыслы, явные и скрытые
Модуль: Естественно-научная грамотность «Знания в действии» (5 ч)	
1	Наука и технологии
2	Вещества, которые нас окружают
3	Наше здоровье
4	Заботимся о Земле
Модуль: Креативное мышление «Проявляем креативность на уроках, в школе и в жизни» (5 ч)	
1	Креативность в учебных ситуациях, ситуациях личностного роста и социального проектирования. Анализ моделей и ситуаций. Модели заданий: диалоги (ПС), инфографика (ВС), личностные действия и социальное проектирование (СПр), вопросы методологии научного познания (ЕНПр).
2	Выдвижение разнообразных идей. Проявляем гибкость и беглость мышления при решении жизненных проблем.
3	Выдвижение креативных идей и их доработка. Оригинальность и проработанность. В какой жизненной ситуации мне помогла креативность? Моделируем жизненную ситуацию: когда может понадобиться креативность

4	От выдвижения до доработки идей. Создание продукта. Выполнение проекта на основе комплексного задания.
5	Диагностика и рефлексия. Самооценка. Выполнение итоговой работы
Модуль: Математическая грамотность «Математика в окружающем мире» (4 ч)	
1	В общественной жизни: социальные опросы
2	На отдыхе: измерения на местности
3	В общественной жизни: интернет
4	В домашних делах: коммунальные платежи
Модуль: Финансовая грамотность «Основы финансового успеха» (4 ч)	
1	Мое образование — мое будущее
2	Человек и работа: что учитываем, когда делаем выбор
3	Налоги и выплаты: что отдаем и как получаем
4	Самое главное о профессиональном выборе: образование, работа и финансовая стабильность
Интегрированные занятия: Финансовая грамотность+ Математика (2 ч)	
1	«Труд, зарплата и налог — важный опыт и урок»
Модуль: Глобальные компетенции «Роскошь общения. Ты, я, мы отвечаем за планету. Мы будем жить и работать в изменяющемся цифровом мире» (5 ч)	
1	Какое общение называют эффективным. Расшифруем «4к»
2-3	Общаемся в сетевых сообществах, сталкиваемся со стереотипами, действуем сообща
4-5	Почему и для чего в современном мире нужно быть глобально компетентным? Действуем для будущего: учитываем цели устойчивого развития

ПЛАНИРУЕМЫЕ РЕЗУЛЬТАТЫ ОСВОЕНИЯ КУРСА ВНЕУРОЧНОЙ ДЕЯТЕЛЬНОСТИ

Занятия в рамках программы направлены на обеспечение достижений обучающимися следующих личностных, метапредметных и предметных образовательных результатов. Они формируются во всех направлениях функциональной грамотности, при этом определенные направления создают наиболее благоприятные возможности для достижения конкретных образовательных результатов.

ЛИЧНОСТНЫЕ РЕЗУЛЬТАТЫ

осознание российской гражданской идентичности (осознание себя, своих задач и своего места в мире);
готовность к выполнению обязанностей гражданина и реализации его прав;
ценностное отношение к достижениям своей Родины — России, к науке, искусству, спорту, технологиям, боевым подвигам и трудовым достижениям народа;
готовность к саморазвитию, самостоятельности и личностному самоопределению;
осознание ценности самостоятельности и инициативы;
наличие мотивации к целенаправленной социально значимой деятельности; стремление быть полезным, интерес к социальному сотрудничеству;
проявление интереса к способам познания;
стремление к самоизменению;
сформированность внутренней позиции личности как особого ценностного отношения к себе, окружающим людям и жизни в целом;
ориентация на моральные ценности и нормы в ситуациях нравственного выбора;
установка на активное участие в решении практических задач, осознание важности образования на протяжении всей жизни для успешной профессиональной деятельности и развитие необходимых умений;
осознанный выбор и построение индивидуальной траектории образования и жизненных планов с учетом личных и общественных интересов и потребностей;
активное участие в жизни семьи;
приобретение опыта успешного межличностного общения;
готовность к разнообразной совместной деятельности, активное участие в коллективных учебно-исследовательских, проектных и других творческих работах;
проявление уважения к людям любого труда и результатам трудовой деятельности; бережного отношения к личному и общественному имуществу;
соблюдение правил безопасности, в том числе навыков безопасного поведения в интернет-среде.

Личностные результаты, обеспечивающие адаптацию обучающегося к изменяющимся условиям социальной и природной среды:

освоение социального опыта, основных социальных ролей; осознание личной ответственности за свои поступки в мире;
готовность к действиям в условиях неопределенности, повышению уровня своей компетентности через практическую деятельность, в том числе умение учиться у других людей, приобретать в совместной деятельности новые знания, навыки и компетенции из опыта других;
осознание необходимости в формировании новых знаний, в том числе формулировать идеи, понятия, гипотезы об объектах и явлениях, в том числе ранее неизвестных, осознавать дефицит собственных знаний и компетентностей, планировать свое развитие.

Личностные результаты, связанные с формированием экологической культуры:
умение анализировать и выявлять взаимосвязи природы, общества и экономики;
умение оценивать свои действия с учетом влияния на окружающую среду, достижений целей и преодоления вызовов, возможных глобальных последствий;
ориентация на применение знаний из социальных и естественных наук для решения задач в области окружающей среды, планирования поступков и оценки их возможных последствий для окружающей среды;
повышение уровня экологической культуры, осознание глобального характера экологических

проблем и путей их решения;
активное неприятие действий, приносящих вред окружающей среде; осознание своей роли как гражданина и потребителя в условиях взаимосвязи природной, технологической и социальной сред;
готовность к участию в практической деятельности экологической направленности.
Личностные результаты отражают готовность обучающихся руководствоваться системой позитивных ценностных ориентаций и расширение опыта деятельности.

МЕТАПРЕДМЕТНЫЕ РЕЗУЛЬТАТЫ

Метапредметные результаты во ФГОС сгруппированы по трем направлениям и отражают способность обучающихся использовать на практике универсальные учебные действия, составляющие умение учиться:

овладение универсальными учебными познавательными действиями;
овладение универсальными учебными коммуникативными действиями;
овладение универсальными регулятивными действиями.

Освоение обучающимися межпредметных понятий (используются в нескольких предметных областях и позволяют связывать знания из различных учебных предметов, учебных курсов (в том числе внеурочной деятельности), учебных модулей в целостную научную картину мира) и универсальных учебных действий (познавательные, коммуникативные, регулятивные);
способность их использовать в учебной, познавательной и социальной практике;
готовность к самостоятельному планированию и осуществлению учебной деятельности и организации учебного сотрудничества с педагогическими работниками и сверстниками, к участию в построении индивидуальной образовательной траектории;
способность организовать и реализовать собственную познавательную деятельность;
способность к совместной деятельности;
овладение навыками работы с информацией: восприятие и создание информационных текстов в различных форматах, в том числе цифровых, с учетом назначения информации и ее целевой аудитории.

Овладение универсальными учебными познавательными действиями:

1) базовые логические действия:

владеть базовыми логическими операциями:
сопоставления и сравнения,
группировки, систематизации и классификации,
анализа, синтеза, обобщения,
выделения главного;
владеть приемами описания и рассуждения, в т.ч. – с помощью схем и знако-символических средств;
выявлять и характеризовать существенные признаки объектов (явлений);
устанавливать существенный признак классификации, основания для обобщения и сравнения, критерии проводимого анализа;
с учетом предложенной задачи выявлять закономерности и противоречия в рассматриваемых фактах, данных и наблюдениях;
предлагать критерии для выявления закономерностей и противоречий;
выявлять дефициты информации, данных, необходимых для решения поставленной задачи;
выявлять причинно-следственные связи при изучении явлений и процессов;
делать выводы с использованием дедуктивных и индуктивных умозаключений, умозаключений по аналогии, формулировать гипотезы о взаимосвязях;
самостоятельно выбирать способ решения учебной задачи (сравнивать несколько вариантов решения, выбирать наиболее подходящий с учетом самостоятельно выделенных критериев);

2) базовые исследовательские действия:

использовать вопросы как исследовательский инструмент познания;
формулировать вопросы, фиксирующие разрыв между реальным и желательным состоянием ситуации, объекта, самостоятельно устанавливать искомое и данное;

формировать гипотезу об истинности собственных суждений и суждений других, аргументировать свою позицию, мнение;

проводить по самостоятельно составленному плану опыт, несложный эксперимент, небольшое исследование по установлению особенностей объекта изучения, причинно-следственных связей и зависимостей объектов между собой;

оценивать на применимость и достоверность информации, полученной в ходе исследования (эксперимента);

самостоятельно формулировать обобщения и выводы по результатам проведенного наблюдения, опыта, исследования, владеть инструментами оценки достоверности полученных выводов и обобщений;

прогнозировать возможное дальнейшее развитие процессов, событий и их последствия в аналогичных или сходных ситуациях, выдвигать предположения об их развитии в новых условиях и контекстах;

3) работа с информацией:

применять различные методы, инструменты и запросы при поиске и отборе информации или данных из источников с учетом предложенной учебной задачи и заданных критериев;

выбирать, анализировать, систематизировать и интерпретировать информацию различных видов и форм представления;

находить сходные аргументы (подтверждающие или опровергающие одну и ту же идею, версию) в различных информационных источниках;

самостоятельно выбирать оптимальную форму представления информации и иллюстрировать решаемые задачи несложными схемами, диаграммами, иной графикой и их комбинациями;

оценивать надежность информации по критериям, предложенным педагогическим работником или сформулированным самостоятельно;

эффективно запоминать и систематизировать информацию.

Овладение системой универсальных учебных познавательных действий обеспечивает сформированность когнитивных навыков у обучающихся.

Овладение универсальными учебными коммуникативными действиями:

1) общение:

воспринимать и формулировать суждения, выражать эмоции в соответствии с целями и условиями общения;

выражать себя (свою точку зрения) в устных и письменных текстах;

распознавать невербальные средства общения, понимать значение социальных знаков, знать и распознавать предпосылки конфликтных ситуаций и смягчать конфликты, вести переговоры;

понимать намерения других, проявлять уважительное отношение к собеседнику и в корректной форме формулировать свои возражения;

в ходе диалога и (или) дискуссии задавать вопросы по существу обсуждаемой темы и высказывать идеи, нацеленные на решение задачи и поддержание благожелательности общения;

сопоставлять свои суждения с суждениями других участников диалога, обнаруживать различие и сходство позиций;

публично представлять результаты решения задачи, выполненного опыта (эксперимента, исследования, проекта);

самостоятельно выбирать формат выступления с учетом задач презентации и особенностей аудитории и в соответствии с ним составлять устные и письменные тексты с использованием иллюстративных материалов;

2) совместная деятельность:

понимать и использовать преимущества командной и индивидуальной работы при решении конкретной проблемы, обосновывать необходимость применения групповых форм взаимодействия при решении поставленной задачи;

принимать цель совместной деятельности, коллективно строить действия по ее достижению: распределять роли, договариваться, обсуждать процесс и результат совместной работы;

уметь обобщать мнения нескольких людей, проявлять готовность руководить, выполнять поруче-

ния, подчиняться;

планировать организацию совместной работы, определять свою роль (с учетом предпочтений и возможностей всех участников взаимодействия), распределять задачи между членами команды, участвовать в групповых формах работы (обсуждения, обмен мнениями, «мозговые штурмы» и иные);

выполнять свою часть работы, достигать качественного результата по своему направлению и координировать свои действия с другими членами команды;

оценивать качество своего вклада в общий продукт по критериям, самостоятельно сформулированным участниками взаимодействия;

сравнивать результаты с исходной задачей и вклад каждого члена команды в достижение результатов, разделять сферу ответственности и проявлять готовность к предоставлению отчета перед группой.

Овладение системой универсальных учебных коммуникативных действий обеспечивает сформированность социальных навыков и эмоционального интеллекта обучающихся.

Овладение универсальными учебными регулятивными действиями:

1) самоорганизация:

выявлять проблемы для решения в жизненных и учебных ситуациях;

ориентироваться в различных подходах принятия решений (индивидуальное, принятие решения в группе, принятие решений группой);

самостоятельно составлять алгоритм решения задачи (или его часть), выбирать способ решения учебной задачи с учетом имеющихся ресурсов и собственных возможностей, аргументировать предлагаемые варианты решений;

составлять план действий (план реализации намеченного алгоритма решения), корректировать предложенный алгоритм с учетом получения новых знаний об изучаемом объекте;

делать выбор и брать ответственность за решение;

2) самоконтроль:

владеть способами самоконтроля, самомотивации и рефлексии;

давать адекватную оценку ситуации и предлагать план ее изменения;

учитывать контекст и предвидеть трудности, которые могут возникнуть при решении учебной задачи, адаптировать решение к меняющимся обстоятельствам;

объяснять причины достижения (недостижения) результатов деятельности, давать оценку приобретенному опыту, уметь находить позитивное в произошедшей ситуации;

вносить коррективы в деятельность на основе новых обстоятельств, изменившихся ситуаций, установленных ошибок, возникших трудностей;

оценивать соответствие результата цели и условиям;

3) эмоциональный интеллект:

различать, называть и управлять собственными эмоциями и эмоциями других;

выявлять и анализировать причины эмоций;

ставить себя на место другого человека, понимать мотивы и намерения другого;

регулировать способ выражения эмоций;

4) принятие себя и других:

осознанно относиться к другому человеку, его мнению;

признавать свое право на ошибку и такое же право другого;

принимать себя и других, не осуждая;

открытость себе и другим;

осознавать невозможность контролировать все вокруг.

Овладение системой универсальных учебных регулятивных действий обеспечивает формирование смысловых установок личности (внутренняя позиция личности) и жизненных навыков личности (управления собой, самодисциплины, устойчивого поведения).

ПРЕДМЕТНЫЕ РЕЗУЛЬТАТЫ

освоения программы основного общего образования представлены с учетом специфики содержания предметных областей, затрагиваемых в ходе внеурочной деятельности обучающихся по формированию и оценке функциональной грамотности.

Занятия по **читательской грамотности** в рамках внеурочной деятельности вносят вклад в достижение следующих предметных результатов по предметной области «**Русский язык и литература**».

По учебному предмету «Русский язык»:

- понимание прослушанных или прочитанных учебно-научных, официально-деловых, публицистических, художественных текстов различных функционально-смысловых типов речи: формулирование в устной и письменной форме темы и главной мысли текста; формулирование вопросов по содержанию текста и ответов на них; подробная, сжатая и выборочная передача в устной и письменной форме содержания текста;
- овладение умениями информационной переработки прослушанного или прочитанного текста; выделение главной и второстепенной информации, явной и скрытой информации в тексте;
- представление содержания прослушанного или прочитанного учебно-научного текста в виде таблицы, схемы; комментирование текста или его фрагмента;
- извлечение информации из различных источников, ее осмысление и оперирование ею;
- анализ и оценивание собственных и чужих письменных и устных речевых высказываний с точки зрения решения коммуникативной задачи;
- определение лексического значения слова разными способами (установление значения слова по контексту).

По учебному предмету «Литература»:

- овладение умениями смыслового анализа художественной литературы, умениями воспринимать, анализировать, интерпретировать и оценивать прочитанное;
- умение анализировать произведение в единстве формы и содержания; определять тематику и проблематику произведения; выявлять позицию героя, повествователя, рассказчика, авторскую позицию, учитывая художественные особенности произведения и воплощенные в нем реалии; выявлять особенности языка художественного произведения;
- овладение умениями самостоятельной интерпретации и оценки текстуально изученных художественных произведений (в том числе с использованием методов смыслового чтения, позволяющих воспринимать, понимать и интерпретировать смысл текстов разных типов, жанров, назначений в целях решения различных учебных задач и удовлетворения эмоциональных потребностей общения с книгой, адекватно воспринимать чтение слушателями, и методов эстетического анализа).

Занятия по **математической грамотности** в рамках внеурочной деятельности вносят вклад в достижение следующих предметных результатов по учебному предмету «**Математика**»:

Использовать в практических (жизненных) ситуациях следующие предметные математические умения и навыки:

- сравнивать и упорядочивать натуральные числа, целые числа, обыкновенные и десятичные дроби, рациональные и иррациональные числа; выполнять, сочетая устные и письменные приемы, арифметические действия с рациональными числами; выполнять проверку, прикидку результата вычислений; округлять числа; вычислять значения числовых выражений; использовать калькулятор;
- решать практико-ориентированные задачи, содержащие зависимости величин (скорость, время, расстояние, цена, количество, стоимость), связанные с отношением, пропорциональностью величин, процентами (налоги, задачи из области управления личными и семейными финансами), решать основные задачи на дроби и проценты, используя арифметический и алгебраический способы, перебор всех возможных вариантов, способ «проб и ошибок»; пользоваться основными единицами измерения: цены, массы; расстояния, времени, скорости; выражать одни единицы ве-

личины через другие; интерпретировать результаты решения задач с учетом ограничений, связанных со свойствами рассматриваемых объектов;

извлекать, анализировать, оценивать информацию, представленную в таблице, линейной, столбчатой и круговой диаграммах, интерпретировать представленные данные, использовать данные при решении задач; представлять информацию с помощью таблиц, линейной и столбчатой диаграмм, инфографики; оперировать статистическими характеристиками: среднее арифметическое, медиана, наибольшее и наименьшее значения, размах числового набора;

оценивать вероятности реальных событий и явлений, понимать роль практически достоверных и маловероятных событий в окружающем мире и в жизни;

пользоваться геометрическими понятиями: отрезок, угол, многоугольник, окружность, круг; распознавать параллелепипед, куб, пирамиду, конус, цилиндр, использовать терминологию: вершина, ребро, грань, основание, развертка; приводить примеры объектов окружающего мира, имеющих форму изученных плоских и пространственных фигур, примеры параллельных и перпендикулярных прямых в пространстве, на модели куба, примеры равных и симметричных фигур; пользоваться геометрическими понятиями: равенство фигур, симметрия, подобие; использовать свойства изученных фигур для их распознавания, построения; применять признаки равенства треугольников, теорему о сумме углов треугольника, теорему Пифагора, тригонометрические соотношения для вычисления длин, расстояний, площадей;

находить длины отрезков и расстояния непосредственным измерением с помощью линейки; находить измерения параллелепипеда, куба; вычислять периметр многоугольника, периметр и площадь фигур, составленных из прямоугольников; находить длину окружности, площадь круга; вычислять объем куба, параллелепипеда по заданным измерениям; решать несложные задачи на измерение геометрических величин в практических ситуациях; пользоваться основными метрическими единицами измерения длины, площади, объема; выражать одни единицы величины через другие;

использовать алгебраическую терминологию и символику; выражать формулами зависимости между величинами; понимать графический способ представления и анализа информации, извлекать и интерпретировать информацию из графиков реальных процессов и зависимостей, использовать графики для определения свойств процессов и зависимостей;

переходить от словесной формулировки задачи к ее алгебраической модели с помощью составления уравнения или системы уравнений, интерпретировать в соответствии с контекстом задачи полученный результат; использовать неравенства при решении различных задач;

решать задачи из реальной жизни, связанные с числовыми последовательностями, использовать свойства последовательностей.

Занятия по естественно-научной грамотности в рамках внеурочной деятельности вносят вклад в достижение следующих предметных результатов по предметной области **«Естественно-научные предметы»**:

умение объяснять процессы и свойства тел, в том числе в контексте ситуаций практико-ориентированного характера;

умение проводить учебное исследование, в том числе понимать задачи исследования, применять методы исследования, соответствующие поставленной цели, осуществлять в соответствии с планом собственную деятельность и совместную деятельность в группе;

умение применять простые физические модели для объяснения процессов и явлений;

умение характеризовать и прогнозировать свойства веществ в зависимости от их состава и строения, влияние веществ и химических процессов на организм человека и окружающую природную среду;

умение использовать изученные биологические термины, понятия, теории, законы и закономерности для объяснения наблюдаемых биологических объектов, явлений и процессов;

сформированность представлений об экосистемах и значении биоразнообразия; о глобальных экологических проблемах, стоящих перед человечеством, и способах их преодоления;

умение использовать приобретенные знания и навыки для здорового образа жизни, сбалансированного питания и физической активности; умение противодействовать лженаучным манипуляциям в области здоровья;

умение характеризовать принципы действия технических устройств промышленных технологических процессов.

Занятия по **финансовой грамотности** в рамках внеурочной деятельности вносят вклад в достижение следующих предметных результатов по различным предметным областям:

освоение системы знаний, необходимых для решения финансовых вопросов, включая базовые финансово-экономические понятия, отражающие важнейшие сферы финансовых отношений;

формирование умения устанавливать и объяснять взаимосвязи явлений, процессов в финансовой сфере общественной жизни, их элементов и основных функций;

формирование умения решать познавательные и практические задачи, отражающие выполнение типичных для несовершеннолетнего социальных ролей и социальные взаимодействия в финансовой сфере общественной жизни, в том числе направленные на определение качества жизни человека, семьи и финансового благополучия;

формирование умения использовать полученную информацию в процессе принятия решений о сохранении и накоплении денежных средств, при оценке финансовых рисков, при сравнении преимуществ и недостатков различных финансовых услуг;

формирование умения распознавать попытки и предупреждать вовлечение себя и окружающих в деструктивные и криминальные формы сетевой активности (в том числе фишинг);

формирование умения с опорой на знания, факты общественной жизни и личный социальный опыт оценивать собственные поступки и поведение других людей с точки зрения их соответствия экономической рациональности (включая вопросы, связанные с личными финансами, для оценки рисков осуществления финансовых мошенничеств, применения недобросовестных практик);

приобретение опыта использования полученных знаний в практической деятельности, в повседневной жизни для принятия рациональных финансовых решений в сфере управления личными финансами, определения моделей целесообразного финансового поведения, составления личного финансового плана.

Занятия по **глобальным компетенциям** в рамках внеурочной деятельности вносят вклад в достижение следующих предметных результатов по различным предметным областям:

освоение научных знаний, умений и способов действий, специфических для соответствующей предметной области;

формирование предпосылок научного типа мышления;

освоение деятельности по получению нового знания, его интерпретации, преобразованию и применению в различных учебных ситуациях, в том числе при создании учебных и социальных проектов.

Занятия по **креативному мышлению** в рамках внеурочной деятельности вносят вклад в достижение следующих предметных результатов по различным предметным областям:

способность с опорой на иллюстрации и/или описания ситуаций составлять названия, сюжеты и сценарии, диалоги и инсценировки;

проявлять творческое воображение, изображать предметы и явления;

демонстрировать с помощью рисунков смысл обсуждаемых терминов, суждений, выражений и т.п.;

предлагать адекватные способы решения различных социальных проблем в области энерго- и ресурсосбережения, в области экологии, в области заботы о людях с особыми потребностями, в области межличностных взаимоотношений;

ставить исследовательские вопросы, предлагать гипотезы, схемы экспериментов, предложения по изобретательству.

ТЕМАТИЧЕСКОЕ ПЛАНИРОВАНИЕ

5 КЛАСС

№	Тема	Кол-во часов	Основное содержание	Основные виды деятельности	Формы проведения занятий	Образовательные ресурсы, включая электронные (цифровые)
Введение в курс «Функциональная грамотность»						
1.	Введение	1	Знакомство участников программы. Обсуждение понятий «функциональная грамотность», «составляющие функциональной грамотности (читательская, математическая, естественно-научная, финансовая грамотность, глобальные компетенции, креативное мышление). Ожидания каждого школьника и группы в целом от совместной работы.	Развить мотивацию к целенаправленной социально значимой деятельности; стремление быть полезным, интерес к социальному сотрудничеству. Сформировать внутреннюю позицию личности как особого ценностного отношения к себе, окружающим людям и жизни в целом. Сформировать установку на активное участие в решении практических задач,	Игры и упражнения, помогающие объединить участников программы, которые будут посещать занятия. Беседа, работа в группах, планирование работы	Портал Российской электронной школы (РЭШ, https://fg.reshe.edu.ru/) Портал ФГБНУ ИСРО РАО, Сетевой комплекс информационного взаимодействия субъектов Российской Федерации в проекте «Мониторинг формирования функциональной грамотности учащихся» (http://skiv.instrao.ru/) Материалы электронного образовательного ресурса издательства «Просвещение»

			Обсуждение планов и организации работы в рамках программы.	осознанием важности образования на протяжении всей жизни для успешной профессиональной деятельности и развитием необходимых умений; Приобрести опыт успешного межличностного общения; готовность к разнообразной совместной деятельности, активное участие в коллективных учебно-исследовательских, проектных и других творческих работах		(https://media.prosv.ru/func/) Материалы из пособий «Функциональная грамотность. Учимся для жизни» издательства «Просвещение»
--	--	--	--	---	--	---

Модуль 1: Читательская грамотность «Читаем, соединяя текстовую и графическую информацию» (5 ч)

2.	Путешествуем и познаем мир (Путешествие по России)	1	Приемы поиска и извлечения информации разного вида (текстовой, графической) по заданной теме	Соотносить визуальное изображение с вербальным текстом. Понимать фактологическую информацию	Работа в группах	«Необыкновенный путешественник»: (http://skiv.instrao.ru) «Люди, сделавшие Землю круглой»:
----	--	---	--	---	------------------	--

№	Тема	Кол-во часов	Основное содержание	Основные виды деятельности	Формы проведения занятий	Образовательные ресурсы, включая электронные (цифровые)
			из различных источников. Приемы выделения главной и второстепенной информации, явной и скрытой информации в тексте			электронный образовательный ресурс издательства «Просвещение» (https://media.prosv.ru/func/)
3.	Работаем над проектом (Школьная жизнь)	1	Приемы работы с множественным текстом по выявлению явной и скрытой информации, представленной в разных частях текста. Приемы выявления визуальной информации, представленной на карте, и приемы сопоставления информации, выявленной в тексте, с информацией, содержащейся	Соотносить визуальное изображение с вербальным текстом. Использовать информацию из текста для решения практической задачи	Деловая игра	«Моя Россия: большое в малом»: Читательская грамотность. Сборник эталонных заданий. Вып. 1. Учеб. пособие для общеобразоват. организаций. В 2 ч. Часть 1. – М., СПб.: «Просвещение», 2020
			в графическом объекте (географическая карта, фотография)			
4.	Хотим	1	Приемы работы с	Интегрировать и	Работа в	«Конкурс сочине-

	участвовать в конкурсе (Школьная жизнь)		множественным текстом, представленным на сайте. Приемы поиска информации, представленной вербально и визуально, расположенной в разных частях множественного текста	интерпретировать информацию, представленную в разной форме и в разных частях текста. Использовать информацию из текста для решения практической задачи	группах	ний»: Открытый банк заданий 2020 (http://skiv.instrao.ru)
5.	По страницам биографий (Великие люди нашей страны)	1	Приемы анализа информации учебно-научного текста (биография), представленной в виде таблицы. Приемы комментирования текста, включающего визуальный объект (фотографию)	Выявлять фактологическую информацию (последовательность событий), представленную в разных частях текста. Выявление роли визуальных объектов для понимания сплошного текста	Самостоятельное выполнение работы с последующим обсуждением ответов на задания	«Маршал Победы»: Читательская грамотность. Сборник эталонных заданий. Выпуск 1. Учебное пособие для общеобразовательных организаций. В 2-х ч. Часть 1. – М., СПб.: «Просвещение», 2020. «Великие имена России»: электронный образовательный ресурс издательства «Просвещение» (https://media.prosv.ru/func/)
№	Тема	Кол-во часов	Основное содержание	Основные виды деятельности	Формы проведения занятий	Образовательные ресурсы, включая электронные (цифровые)

6.	Мир моего города (Человек и технический прогресс)	1	Приемы извлечения информации из различных источников (художественный и публицистический тексты, заметки с сайта), включающих визуальный объект; ее осмысление и оперирование ею	Устанавливать взаимосвязи между текстами. Формулировать на основе полученной из текста информации собственную гипотезу, прогнозировать события, течение процесса, результаты эксперимента на основе информации текста.	Игра-расследование	«Мост»: открытый банк заданий 2021 года (http://skiv.instrao.ru)
----	---	---	---	--	--------------------	---

Модуль 2: Естественно-научная грамотность: «Наука рядом» (5 ч)

7.	Мои увлечения	1	Выполнение заданий «Звуки музыки» и «Аня и ее собака»	Использование полученных (из самих заданий) знаний для объяснения явлений. Проведение и/или интерпретация экспериментов.	Работа индивидуально или в парах. Обсуждение результатов выполнения заданий.	Портал РЭШ (https://fg.reshe.edu.ru) Портал ИСРО РАО (http://skiv.instrao.ru)
8.	Растения и животные в нашей жизни	2	Выполнение заданий «Чем питаются растения» и «Хищные птицы»	Получение выводов на основе интерпретации данных (графических, числовых), построение рассуждений. Объяснение яв-	Работа индивидуально или в парах. Обсуждение результатов выполнения заданий.	Портал ИСРО РАО (http://skiv.instrao.ru) Естественно-научная грамотность. Сборник эталонных заданий. Выпуск 1:

				лений с использованием приобретенных знаний. Анализ результатов экспериментов (описанных или проведенных самостоятельно).		учеб. пособие для общеобразовательных организаций / под ред. Г. С. Ковалевой, А. Ю. Пентина. – М. ; СПб. : Просвещение, 2020.
9.	Загадочные явления	2	Выполнение заданий «Лазерная указка и фонарик» и «Что такое снег»	Проведение простых исследований и анализ их результатов.	Работа в парах или группах. Презентация результатов исследования.	Портал РЭШ (https://fg.reshe.edu.ru)

Модуль 3: Креативное мышление «Учимся мыслить креативно» (5 ч)

12.	Креативное мышление: Модели и ситуации	1	Общее представление о креативности (на примерах простейших заданий и бытовых ситуаций). Знакомство с содержательными и тематическими областями	Совместное чтение текста заданий. Маркировка текста с целью выделения главного. Совместная деятельность по анализу предложенных ситуаций. Выдвижение идей и обсуждение	Работа в парах и малых группах. Презентация результатов обсуждения	Портал ИСПО РАО (http://skiv.instrao.ru) Письменное самовыражение: 5 кл., Необычная картина, задание 1, Визуальное самовыражение: 5 кл, Что скрыто за рисунком, задание 2,
№	Тема	Кол-во часов	Основное содержание	Основные виды деятельности	Формы проведения занятий	Образовательные ресурсы, включая электронные (цифровые)

				различных способов проявления креативности: - самовыражение с помощью текстов, рисунков, мимики и пластики, танца и др. – решение проблем социального и научного характера.		Решение социальных проблем: 5 кл, Класс, задание 2, Решение научных проблем: 5 кл, Изобретаем соревнование, задания 1, 2, «Обложка для книги»: электронный образовательный ресурс издательства «Просвещение» (https://media.prosv.ru/func/)
13.	Выдвижение разнообразных идей	1	Обсуждение проблемы: Для чего бывает нужно выдвигать разные идеи и варианты. Разные, похожие, одинаковые.	Совместное чтение текста заданий. Маркировка текста с целью выделения основных требований. Совместная деятельность по анализу предложенных ситуаций. Выдвижение идей и обсуждение причин, по которым требуется	Работа в парах и малых группах. Презентация результатов обсуждения	Портал ИСРО РАО (http://skiv.instrao.ru) Письменное самовыражение: 5 кл., Выдуманная страна, задание 1, 5 кл., Праздник осени, задание 1, 5 кл, Класс, задание 1
				проявлять беглость мышления, гибкость и разно-		Визуальное самовыражение: 5 кл., Эмблема для

				<p>образе мышления. Выполнение теста «Круги» по методике «Вартега», подсчет количества выдвинутых идей и количества различающихся идей. Подведение итогов:</p> <ul style="list-style-type: none"> - что означает выдвигать идеи? - чем отличаются раз-нообразные идеи? - пояснять на примерах, когда, при каких условиях требуется предлагать разные варианты решений 		<p>первоклассников, задание 1, Решение социальных проблем 5 кл, Точность – вежливость королей, задание 1 Решение научных проблем 5 кл, Мяч будущего, задание 1</p> <p>«Парта будущего»: электронный образовательный ресурс издательства «Просвещение» (https://media.prosv.ru/func/)</p>
14.	Выдвижение креативных идей и их доработка	1	<p>Обсуждение проблем:</p> <ul style="list-style-type: none"> -Для чего нужны нестандартные идеи. -Когда и кому бывают нужны креативные идеи? 	<p>Совместное чтение текста заданий. Маркировка текста с целью выделения основных требований. Совместная деятельность:</p> <ul style="list-style-type: none"> - по подбору синонимов к слову «оригинальный»; 	<p>Работа в парах и малых группах Презентация результатов обсуждения</p>	<p>Портал ИСРО РАО (http://skiv.instrao.ru)</p> <p>Письменное самовыражение: 5 кл., Необычная картина, задание 3,</p> <p>Визуальное самовыражение: 5 кл, Улыбка осени, задание 1,</p>
				- по анализу		Решение социаль-

				<p>предложенных ситуаций.</p> <p>Выдвижение идей и обсуждение причин, по которым требуется проявлять оригинальность и нестандартность мышления. Подсчет количества оригинальных идей по результатам выполнения теста «Круги» по методике «Вартега». Подведение итогов: – что означает, что идея креативная? Что ее отличает? – как можно выявить оригинальные идеи – пояснить на примерах, когда, при каких условиях требуется предлагать необычные, нестандартные варианты решений</p>		<p>ных проблем:</p> <p>5 кл, Класс, задание 4,</p> <p>5 кл, Буккроссинг – обмен книгами, задание 4</p> <p>Решение научных проблем:</p> <p>5 кл, Прогулка в парке, задание 1, 3</p> <p>«Вопросы Почему»: электронный образовательный ресурс издательства «Просвещение» (https://media.prosv.ru/func/)</p>
15.	От выдвижения до доработки идей	1	Использование навыков креативного мышления для создания продукта.	Выполнение проекта на основе комплексного задания (по выбору учителя): -	Работа в малых группах Презентация результатов обсуждения	Портал ИСРО РАО (http://skiv.instrao.ru) По выбору учителя

				создание школьной газеты; - создание сюжета для инсценировки в классе; - подготовка праздника осени; - подготовка выставки «Нет вредным привычкам»; - подготовка необычного спортивного соревнования; - подготовка выставки «Школа будущего».		ля 5 кл., Трудный предмет, 5 кл, Сюжет для спектакля, 5 кл., Праздник осени, 5 кл, Нет вредным привычкам, 5 кл, Изобретаем соревнование, 5 кл, Школа будущего
16.	Диагностика и рефлексия. Самооценка	1	Креативное мышление. Диагностическая работа для 5 класса.	Выполнение итоговой работы. Обсуждение результатов. Взаимо- и самооценка результатов выполнения	Индивидуальная работа. Работа в парах.	Портал РЭШ (https://fg.resn.edu.ru) Портал ИСПО РАО (http://skiv.instrao.ru) Диагностическая работа для 5 класса. Креативное мышление. Вариант 1. День рождения Вариант 2. День игры и игрушки
Подведение итогов первой части программы: рефлексивное занятие 1.						
17.	Подведение	1	Самооценка уверенности при ре-	Оценивать результаты своей	Беседа	Приложение

	итогов первой части программы. Само-оценка результатов деятельности на занятиях		шении жизненных проблем. Обсуждение результатов самооценки с целью достижения большей уверенности при решении задач по функциональной грамотности.	деятельности. Аргументировать и обосновать свою позицию. Задавать вопросы, необходимые для организации собственной деятельности. Предлагать варианты решений поставленной проблемы.		
--	---	--	--	---	--	--

Модуль 4: Математическая грамотность: «Математика в повседневной жизни» (4 ч)

18.	Путешествие и отдых	1	Действия с величинами (вычисления, переход от одних единиц к другим, нахождение доли величины). Действия с многозначными числами.	Извлекать анализировать, интерпретировать информацию (из текста, таблицы, диаграммы), Распознавать математические объекты, (числа, величины, фигуры), Описывать ход и результаты действий, Предлагать и об-суж-	Беседа, групповая работа, индивидуальная работа	«Петергоф»: открытый банк заданий 2019/2020 (http://skiv.instrao.ru)
			Числовая последовательность (составление, продолжение). Интерпретация результатов вычислений,	дать способы решения, Прикидывать, оценивать, вычислять результат, Устанавливать и использо-		

			<p>данных диаграммы. Решение текстовой задачи, составленной на основе ситуации.</p>	<p>вать зависимости между величинами, данными, Читать, представлять, сравнивать математические объекты (числа, величины, фигуры), Применять правила, свойства (вычислений, нахождения результата), Применять приемы проверки результата, Интерпретировать ответ, данные, Выдвигать и обосновывать гипотезу, Формулировать обобщения и выводы, Распознавать истинные и ложные высказывания об объектах, Строить высказывания, Приводить примеры и контрпримеры, Выявлять сходства и</p>		
				<p>различия объектов, Измерять объекты, Моделировать ситуацию математиче-</p>		

				ски. Планировать ход решения задачи в 2-3 действия.		
19.	Развлечения и хобби	1	Работа с информацией (выбор данных). Решение текстовой задачи. Метод перебора вариантов. Действия с величинами (вычисление, переход от одних единиц к другим, нахождение доли). Прикидка результата выполнения действий с величинами. Многозначные числа, действия с натуральными числами. Сравнение долей числа.		Беседа, групповая работа, индивидуальная работа	«Аккумулятор радиотелефона»: открытый банк заданий 2021 (http://skiv.instrao.ru)
20.	Здоровье	1	Действия с натуральными числами. Действия с числовой последовательностью (составление, продолжение). Метод перебора возможных вариантов. Соотношения между величина-		Беседа, групповая работа, индивидуальная работа	«Кросс»: открытый банк заданий 2021 (http://skiv.instrao.ru) «Земляника»: открытый банк заданий 2021 (http://skiv.instrao.ru) «Спортивный праздник» — в Приложении

			ми, размеры объекта. Единицы времени. Зависимости между величинами, прямо пропорциональная зависимость величин при решении задачи.			
21.	Домашнее хозяйство	1	Размеры реального объекта, единицы длины. Площадь, сравнение площадей данных фигур. Перевод единиц длины и площади. Зависимости между величинами. Деление с остатком, округление результата по смыслу ситуации. Доля числа.		Беседа, групповая работа, индивидуальная работа	«Выкладывание плитки»: открытый банк заданий 2019/2020 (http://skiv.instrao.ru)
			Измерения и объем прямоугольного параллелепипеда, сравнение объемов, переход от одних единиц объема к другим. Представление данных: чтение и интерпретация данных диаграммы.			

Модуль 5: Финансовая грамотность: «Школа финансовых решений» (4 ч)						
22.	Собираемся за покупками: что важно знать	1	Финансы. Значение финансовой грамотности. Деньги. Виды денег. Наличные и безналичные деньги. Запланированная покупка. Незапланированная покупка. Финансовая выгода. Финансовый риск. Финансовое планирование.	Выявлять и анализировать финансовую информацию. Оценивать финансовые проблемы. Применять финансовые знания.	Решение ситуативных и проблемных задач Беседа/ Дискуссия/ Проект/ Игра	Комплекс «Способы оплаты» (2021, 5 класс) Комплекс «Наличные и безналичные деньги» (2020, 5 класс) (http://skiv.instrao.ru/bank-zadaniy/finansovaya-gramotnost)
23.	Делаем покупки: как правильно выбирать товары	1	Покупки. Виды покупок. Товар. Планирование покупки товара.	Выявлять и анализировать финансовую информацию. Оценивать финансовые проблемы. Применять финансовые знания.	Решение ситуативных и проблемных задач Беседа/ Практическая работа/ Работа в парах/ Игра	Портал РЭШ (https://fg.reshe.edu.ru) Комплекс «Интересный журнал» (2022, 5 класс) (http://skiv.instrao.ru)
24.	Приобретаем услуги: знаем, умеем, практикуем	1	Услуга. Планирование покупки услуги.	Выявлять и анализировать финансовую информацию. Оценивать финансовые проблемы. Применять финансовые знания.	Решение ситуативных и проблемных задач Беседа/ Практическая работа/ Работа в группах/ Игра	Комплекс «Поездка в зоопарк» (2021, 5 класс) (http://skiv.instrao.ru/bank-zadaniy/finansovaya-gramotnost)
25.	Самое	1	Финансовое пла-	Выявлять и ана-	Решение си-	Комплекс «Про-

	главное о правилах поведения грамотного покупателя		нирование. Экономика денег. Акции на товары и услуги. Скидка на покупку. Правила поведения грамотного покупателя.	лизировать финансовую информацию. Оценить финансовые проблемы. Применять финансовые знания.	туативных и проблемных задач Беседа/ деловая игра	гулка по магазину» (2020, 5 класс) (http://skiv.instrao.ru/bank-zadaniy/finansovaya-gramotnost)
Интегрированные занятия: Финансовая грамотность + Математика (2 ч)						
26-27.	«Деньги – не щепки, счетом крепки» «Велопрокат»	2	Финансовая грамотность: Финансы. Финансовая выгода. Финансовый риск. Финансовое планирование Математическая	Финансовая грамотность: Выявлять и анализировать финансовую информацию. Оценивать финансовые про	Решение ситуативных и проблемных задач Беседа/ игра-соревнование	http://skiv.instrao.ru/bank-zadaniy/finansovaya-gramotnost Комплекс «Новые джинсы» (2019, 5 класс)
			грамотность: Зависимости «цена – количество – стоимость», «скорость-время-расстояние». Изменение и единицы длины, времени, стоимости, скорости.	блемы. Применять финансовые знания Математическая грамотность: Читать текст, разбирать инструкцию и обсуждать ситуации Выявлять информацию в финансовом контексте. Выявлять зависимости, вычислять стоимость. Графически представлять алгоритм. Планировать порядок выполнения дей-		Комплекс «Велопрокат» (2022, 5 класс) «Экскурсия»: электронный образовательный ресурс издательства «Просвещение» (https://media.prosv.ru/func/)

				ствий, составлять арифметическое выражение. Выполнять вычисления с натуральными числами, сравнивать результаты. Конкретизировать тариф, выбирать выгодный тариф.		
--	--	--	--	--	--	--

Модуль 6: Глобальные компетенции «Роскошь общения. Ты, я, мы отвечаем за планету. Мы учимся взаимодействовать и знакомимся с глобальными проблемами» (5 ч)

28.	Мы умеем дружить	1	Межкультурное взаимодействие: * успешное и уважительное взаимодействие между людьми. Традиции и обычаи: многообразие культур и идентификация с определенной культурой. ** Виды социальных взаимодействий. Дружба в жизни человека	Приводить примеры ситуаций уважительного и неуважительного, эффективного и неэффективного, взаимодействия между людьми. Оценивать последствия этих взаимодействий. Выявлять и оценивать различные мнения и точки зрения о роли дружбы в жизни человека. Аргументировать свое мнение о роли дружбы в жизни человека.	Беседа / обсуждение / игровая деятельность / решение познавательных задач и разбор ситуаций	Открытый банк заданий 2020 (http://skiv.instrao.ru) Ситуации «Футбол и дружба», «Случай в гостях» Ситуация «Как подружиться с новенькой»
-----	------------------	---	---	---	---	---

29.	Общаемся с одноклассниками и живем интересно	1	Межкультурное взаимодействие: успешное и уважительное взаимодействие между людьми, действия в интересах коллектива. Семья и школа.	Выявлять и оценивать различные мнения и точки зрения о взаимодействии в школьном коллективе. Объяснять причины возникновения	Беседа / обсуждение / игровая деятельность / решение познавательных задач и разбор ситуаций	Портал ИСРО РАО (http://skiv.instrao.ru) Ситуации «Соседи», «В детском лагере»
			Основы совместной деятельности. Роль школы в нашей жизни	конфликтных ситуаций в школьном коллективе. Обосновывать способы их решения.		
30.	Какие проблемы называют глобальными? Что значит быть глобально компетентным?	1	Глобальные проблемы: изучение глобальных и локальных проблем. Понятие «глобальные проблемы»	Приводить примеры глобальных проблем. Объяснять, какие проблемы называются глобальными.	Обсуждение информации, предложенной руководителем занятия / решение познавательных задач и разбор ситуаций	«Разбираем смысл глобальных компетенций»: электронный образовательный ресурс издательства «Просвещение» (https://media.prosv.ru/func/) Глобальные компетенции. Сборник эталонных заданий. Выпуск 1. Стр. 4–10 Портал ИСРО РАО (http://skiv.instrao.ru) Ситуация «Один в поле воин»

31-32.	Можем ли мы решать глобаль-	2	Глобальные проблемы: изучение глобальных и локальных проблем.	Описывать ситуации проявления глобальных проблем на местном	Беседа / обсуждение / решение познавательных	Портал ИСРО РАО (http://skiv.instrao.ru) Ситуации «Найденныш», «Загрязнение
	ные проблемы? Начинаем действовать.		Глобальные проблемы в нашей жизни	(локальном) уровне. Оценивать влияние глобальных проблем на жизнь каждого человека, на развитие общества.	задач и разбор ситуаций	Мирового океана» Глобальные компетенции. Сборник эталонных заданий. Выпуск 1. Стр. 11–19 Ситуации «Дом для кошек и собак», «Чистая вода» «Добываем марганец в Зедландии»: электронный образовательный ресурс издательства «Промсвещение» (https://media.prosv.ru/func/) http://skiv.instrao.ru Ситуации «Лечим скворца», «Покупаем новое», «Планета будет зеленой»
Подведение итогов программы. Рефлексивное занятие 2.						
33.	Подведение итогов программы. Само-	1	Оценка (самооценка) уровня сформированности функциональной грамотности по шести составляю-	Оценивать результаты своей деятельности. Аргументировать и обосновывать свою позицию.	Групповая работа	Для конкретизации проявления сформированности отдельных уровней ФГ используются примеры заданий

	оценка результатов деятельности на занятиях		щим. Обсуждение возможных действий, направленных на повышение уровня ФГ отдельных учащихся и группы в целом.	Осуществлять сотрудничество со сверстниками. Учитывать разные мнения.		разного уровня ФГ (http://skiv.instrao.ru/)
34.	Итоговое занятие	1	Демонстрация итогов внеурочных занятий по ФГ (открытое мероприятие для школы и родителей).	Решение практических задач, успешное межличностное общение в совместной деятельности, активное участие в коллективных учебно-исследовательских, проектных и других творческих работах. Просмотр слайд-шоу с фотографиями и видео, сделанными педагогами и детьми во время занятий. Благодарности друг другу за совместную работу.	Театрализованное представление, фестиваль, выставка работ	

6 КЛАСС

Введение в курс «Функциональная грамотность» для учащихся 6 класса.

1.	Введе- ние	1	Знакомство участ- ников программы. Обсуждение поня- тий «функцио- нальная грамот- ность», «состав- ляющие функцио- нальной грамотно- сти (читательская, математическая, естественно- научная, финансо- вая грамотность, глобальные ком- петенции, креа- тивное мышле- ние). Ожидания каждого школьни- ка и группы в це- лом от совместной работы. Обсужде- ние планов и орга- низации работы в рамках програм- мы.	Развить мотива- цию к целена- правленной соци- ально значи- мой деятельно- сти; стремление быть полезным, интерес к соци- альному сотруд- ничеству; Сфор- мировать внут- реннюю позиции личности как особого цен- ностного отно- шения к себе, окружающим людям и жизни в целом; Сформи- ровать установку на активное уча- стие в решении практических задач, осознани- ем важности об- разования на протяжении всей	Игры и упражнения, помогающие объединить участников программы, которые бу- дут посещать занятия. Бе- седа, работа в группах, планирова- ние работы.	Портал Российской электронной шко- лы (https://fg.reshe.edu.ru/) Портал ФГБ- НУ ИСРО РАО, Сетевой комплекс информационного взаимодействия субъектов Россий- ской Федерации в проекте «Монито- ринг формирова- ния функциональ- ной грамотности учащихся» (http://skiv.instrao.ru/) Материалы из пособий «Функци- ональная грамот- ность. Учимся для жизни» издатель- ства «Просвеще- ние». Материалы электронного обра- зовательного ре- сурса издательства «Просвещение» (https://media.prosv.ru/func/)
				жизни для успешной про- фессиональной		

				<p>деятельности и развитием необходимых умений; Приобрести опыт успешного межличностного общения; готовность к разнообразной совместной деятельности, активное участие в коллективных учебно-исследовательских, проектных и других творческих работах</p>		
--	--	--	--	---	--	--

Модуль 1: Читательская грамотность: «Читаем, различая факты и мнения» (5 ч)

2.	Нас ждет путешествие (Путешествие по родной земле)	1	Понятия «факт», «мнение»: работа со словарной статьей. Приемы различения фактов и мнений в множественном тексте	Устанавливать связи между событиями или утверждениями. Понимать значение слова или выражения на основе контекста. Обнаруживать противоречия, содержащиеся в одном или нескольких текстах	Работа в группах	«Знакомьтесь: Тула»: Открытый банк заданий 2021 года (http://skiv.instrao.ru)
3.	Открываем тайны планеты	1	Языковые маркеры предъявления фактов и мнений в тексте: работа со	Различать факты и мнения с учетом языковых маркеров. Уста-	Самостоятельное выполнение работы с по-	«Континент-призрак»: открытый банк заданий 2021 года

	(Изучение планеты)		словарной статьей. Приемы различения фактов и мнений в множественном тексте	навливать связи между событиями или утверждениями (причинно-следственные отношения, отношения аргумент – контраргумент, тезис – пример, сходство – различие и др.)	следующим обсуждение ответов на задания	(http://skiv.instrao.ru) «Розовые дельфины»: электронный образовательный ресурс издательства «Просвещение» (https://media.prosv.ru/func/)
4.	Открываем мир науки (Человек и природа)	1	Приемы распознавания фактов и мнений в тексте-интервью, в тексте-рекламе на сайте.	Делать выводы на основе интеграции информации из разных частей текста или разных текстов. Сопоставлять факты и мнения в тексте-интервью, в тексте-рекламе на сайте	Игра-расследование	«В переводе на человеческий»: открытый банк заданий 2021 (http://skiv.instrao.ru)
5.	По страницам биографий (Великие люди)	1	Приемы распознавания фактов и мнений в тексте-аннотации фильма, в тексте-интервью	Сопоставлять факты и мнения в тексте-аннотации фильма, в тексте-интервью.	Работа в группах	«Люди, сделавшие Землю круглой»: Сборник эталонных заданий. Выпуск 2. Учеб. пособие для
№	Тема	Кол-во часов	Основное содержание	Основные виды деятельности	Формы проведения занятий	Электронные (цифровые) образовательные ресурсы

	нашей страны)			Делать выводы на основе интеграции информации из разных частей текста или разных текстов.		<p>общеобразоват. организаций. В 2-х ч. Часть 1. – Москва, Санкт-Петербург: «Просвещение», 2021.</p> <p>«Люди, сделавшие Землю круглой. Интервью», «Люди, сделавшие Землю круглой. Аннотация», «Люди, сделавшие Землю круглой. Перелеты»: электронный образовательный ресурс издательства «Просвещение» (https://media.prosv.ru/func/)</p>
6.	Наши поступки (межличностные взаимодействия)	1	Приемы распознавания фактов и мнений в художественном тексте. Фактические ошибки как художественный прием автора	Распознавать факты и мнения в художественном тексте. Устанавливать скрытые связи между событиями или утверждениями (причинно-следственные отношения)	Ролевая игра	<p>«В новой школе»: открытый банк заданий 2021 года (http://skiv.instrao.ru)</p> <p>«Сельскохозяйственная газета»: электронный образовательный ресурс издательства «Просвещение» (https://media.prosv.ru/func/)</p>
Модуль 2: Естественно-научная грамотность: «Учимся исследовать» (5 ч)						

7.	Мои увлечения	1	Выполнение заданий «Мир аквариума» и «Зеркальное отражение»	Объяснение происходящих процессов. Анализ методов исследования и интерпретация результатов экспериментов.	Работа индивидуально или в парах. Обсуждение результатов выполнения заданий.	Портал ИСРО РАО (http://skiv.instrao.ru) Естественно-научная грамотность. Сборник эталонных заданий. Выпуски 1 и 2: учеб. пособие для общеобразовательных организаций / под ред. Г. С. Ковалёвой, А. Ю. Пентина. — М.; СПб.: Просвещение, 2021
8.	Растения и животные в нашей жизни	2	Выполнение заданий «Как растения пьют воду» и «Понаблюдаем за тиграми»	Проведение простых исследований и анализ их результатов. Получение выводов на основе интерпретации данных (табличных, числовых), построение рассуждений. Выдвижение и анализ способов исследования вопросов.	Работа в парах или группах. Презентация результатов выполнения заданий.	Естественно-научная грамотность. Сборник эталонных заданий. Выпуск 1: учеб. пособие для общеобразовательных организаций / под ред. Г. С. Ковалёвой, А. Ю. Пентина. — М.; СПб.: Просвещение, 2020. Портал РЭШ (https://fg.reshe.edu.ru)
9.	Загадочные явления	2	Выполнение заданий «Загадка магнитов» и «Вода на стеклах»	Проведение простых исследований и анализ их результатов.	Работа в парах или группах. Презентация результатов исследования.	Естественно-научная грамотность. Сборник эталонных заданий. Выпуски 2: учеб. пособие для об-

№	Тема	Кол-во часов	Основное содержание	Основные виды деятельности	Формы проведения занятий	Электронные (цифровые) образовательные ресурсы
						щеоб-разовательных организаций / под ред. Г. С. Ковалевой, А. Ю. Пентина. – М.; СПб.: Просвещение, 2021. Портал РЭШ (https://fg.resn.edu.ru)

Модуль 3: Креативное мышление «Учимся мыслить креативно» (5 ч)

12.	Креативность в бытовых и учебных ситуациях: Модели и ситуации	1	Модели заданий: – названия и заголовки; – рисунки и формы, что скрыто за рисунком? – межличностные отношения; исследовательские вопросы.	Совместное чтение текста заданий. Маркировка текста с целью выделения главного. Совместная деятельность по анализу предложенных ситуаций. Выдвижение идей и обсуждение различных способов проявления креативности в ситуациях: – создания названий и заго-	Работа в парах и малых группах над различными комплексными заданиями. Презентация результатов обсуждения	Портал ИСРО РАО (http://skiv.instrao.ru) Комплексные задания 6 кл, Кружок по музыке, задания 1, 2, 3 6 кл, Друдлы, задания 1-4, 6 кл., Новенький в классе, задания 1, 2, 3 6 кл., Питание растений, задания 1, 2, 3
-----	---	---	--	---	--	---

				ловков.		
				– анализа рисунков и форм, – решения проблем межличностных отношений, – выдвижения исследовательских вопросов и/или гипотез.		5 кл., Вопросы Почемучки, Креативное мышление, выпуск 1, Просвещение
13.	Выдвижение разнообразных идей. Учимся проявлять гибкость и беглость мышления.	1	Разные группы и категории. Такой же, но другой. Разные образы и ассоциации. Два основных способа, которыми могут различаться идеи для названий и заголовков: - связи названия с иллюстрацией или текстов основаны на разных деталях и/или образах, на разных смысловых ассоциациях, ИЛИ - названия основываются на одних и тех же деталях, образах, однако каждое название реализуется своим способом, напри-	Совместное чтение текста заданий. Маркировка текста с целью выделения основных требований. Совместная деятельность по анализу предложенных ситуаций и сюжетов. Выдвижение идей своих заданий по подбору названий и заголовков к иллюстрациям. Работа с поисковой системой Интернета по подбору /коллажу интересных иллю-	Работа в парах и малых группах. Презентация результатов обсуждения	Портал ИСРО РАО (http://skiv.instrao.ru) Комплексные задания 6 кл., Марафон чистоты, задания 2, 3 6 кл., Посткроссинг, задания 1, 3 6 кл., Создай персонажа, задания 1, 4, 6 кл., На седьмом небе, задание 1, 6 кл., Сломать голову, задание 1

№	Тема	Кол-во часов	Основное содержание	Основные виды деятельности	Формы проведения занятий	Электронные (цифровые) образовательные ресурсы
			за счет использования различных языковых средств.	<p>Подведение итогов: – чем могут различаться схожие названия, заголовки?</p> <p>Некоторые названия состоят из буквального описания изображения или его элементов, а другие названия состоят из абстрактных ассоциаций или образных выражений.</p> <p>Каждое название отражает различные точки зрения или интерпретации иллюстрации в целом или ее отдельных элементов.</p> <p>В названиях для создания различных значений</p>		

				использована пунктуация, заглавные буквы, орфографические особенности		
				или другие грамматические элементы		
14.	Выдвижение креативных идей и их доработка.	1	Оригинальность и проработанность. Обсуждение проблемы: - как вдохнуть в идею жизнь?	Совместное чтение текста заданий. Маркировка текста с целью выделения основных требований. Совместная деятельность по анализу предложенных ситуаций. Выполнение теста «Круги» по методике «Вартега». Подсчет количества оригинальных и проработанных идей. Моделируем ситуацию: нужны оригинальные идеи. Подведение итогов: - что помогает	Индивидуальная работа по выполнению теста «Круги». Взаимооценка результатов. Работа в малых группах способом «перекрестная наметка идей». Работа в парах и малых группах по анализу и моделированию ситуаций, по подведению итогов. Презентация результатов обсуждения	Портал ИСПО РАО (http://skiv.instrao.ru) Комплексные задания: 6 кл., В шутку и всерьез, задание 1, 6 кл., Марафон чистоты, задания 2, 3 6 кл., Посткроссинг, задания 1, 3 6 кл., Создай персонажа, задания 1, 4

				оживить идею? (Юмор, детальные проработки, учет интересов различных людей, другие факторы)		
№	Тема	Кол-во часов	Основное содержание	Основные виды деятельности	Формы проведения занятий	Электронные (цифровые) образовательные ресурсы
				- есть ли особенности в подходе к выдвижению идей у разных членов вашей группы? Какие? - как составить «идеальную группу» по выдвижению идей? - каких правил мы будем придерживаться при выдвижении и доработке идей?		
15.	От выдвижения до доработки идей	1	Использование навыков креативного мышления для создания продукта.	Выполнение проекта на основе комплексного задания (по выбору учителя): - создание школьной газеты (о помощи в учебе, о правилах	Работа в малых группах Презентация результатов обсуждения	Портал ИСРО РАО (http://skiv.instrao.ru) По выбору учителя 5 кл., Трудный предмет, 6 кл., В шутку и

				поведения и др.) - подготовка и проведение социально		всерьез 5 кл., Буккроссинг, 6 кл., Марафон чистоты,
				значимого мероприятия (например, обмен книгами, или сохранение природы, друзья по переписке) - создание классного журнала или классного уголка по вопросам здоровья и профилактике вредных привычек; - социальное проектирование. Конкурс идей «Школа будущего».		6 кл., Наша жизнь зависит от природы. 6 кл., Посткроссинг, 5 кл., Нет вредным привычкам, 5 кл., Школа будущего «Парта будущего»: образовательный ресурс издательства «Просвещение» (https://media.prosv.ru/func/)
16.	Диагностика и рефлексия. Самооценка	1	Креативное мышление. Диагностическая работа для 6 класса.	Выполнение итоговой работы. Обсуждение результатов. Взаимо- и самооценка результатов выполнения	Индивидуальная работа. Работа в парах.	Портал РЭШ (https://fg.reshe.edu.ru) Портал ИСРО РАО (http://skiv.instrao.ru) Диагностическая работа для 6 класса. Креативное мышление. Вариант 1. Елка

						Вариант 2. Наш театр
№	Тема	Кол-во часов	Основное содержание	Основные виды деятельности	Формы проведения занятий	Электронные (цифровые) образовательные ресурсы
Подведение итогов первой части программы: Рефлексивное занятие 1.						
17.	Подведение итогов первой части программы. Самооценка результатов деятельности на занятиях	1	Самооценка уверенности при решении жизненных проблем. Обсуждение результатов самооценки с целью достижения большей уверенности при решении задач по функциональной грамотности.	Оценивать результаты своей деятельности. Аргументировать и обосновать свою позицию. Задавать вопросы, необходимые для организации собственной деятельности. Предлагать варианты решений поставленной проблемы.	Беседа	Приложение
Модуль 4: Математическая грамотность: «Математика в повседневной жизни» (4 ч)						
18.	Новое об известном («Футбольное поле», «Электробус»)	1	Зависимости между величинами. Сравнение чисел и величин. Действия с натуральными числами, с десятичными дробями. Нахождение процента от числа,	Извлекать информацию (из текста, таблицы, диаграммы). Распознавать математические объекты. Описывать ход и результаты дей-	Беседа, групповая работа, индивидуальная работа	«Электробус»: открытый банк заданий, 2021 (http://skiv.instrao.ru) «Рецепт торта»: образовательный ресурс издательства «Просвеще-

			отношения двух чисел.	ствий. Предлагать и обсуждать способы решения.		ние» (https://media.prosv.ru/func/)
			Числовая последовательность (правило составления последовательности).	Прикидывать, оценивать, вычислять результаты. Устанавливать и использовать зависимости между величинами, данными.		
19.	Геометрические формы вокруг нас («Поделки из пластиковой бутылки», «Ковровая дорожка»)	1	Размеры пространственной и плоской геометрических фигур. Действия с геометрическими величинами – длиной, площадью, объемом (вычисление, переход от одних единиц к другим, сравнение). Прямо пропорциональная зависимость величин. Действия с натуральными числами, десятичными дробями. Процент от числа.	Читать, записывать, сравнивать математические объекты (числа, величины, фигуры). Применять правила, свойства (вычислений, нахождения результата). Применять приемы проверки результата. Интерпретировать ответ, данные.	Беседа, групповая работа, индивидуальная работа	«Поделки из пластиковой бутылки»: открытый банк заданий, 2021 (http://skiv.instrao.ru) «Панно»: образовательный ресурс издательства «Просвещение» (https://media.prosv.ru/func/)
20.	Здоровый образ жизни («Кало-	1	Действия с натуральными числами, десятичными дробями (вычисление, округление,	Выдвигать и обосновывать гипотезу. Формулировать обобщения и выводы.	Беседа, групповая работа, индивидуальная работа	«Калорийность питания»: открытый банк заданий, 2019/2020 (http://skiv.instrao.ru)

	рийность питания», «Игра на льду»)		сравнение). Прямо пропорциональная зависимость величин. Площадь прямоугольника.	Распознавать истинные и ложные высказывания об объектах.		и)
№	Тема	Кол-во часов	Основное содержание	Основные виды деятельности	Формы проведения занятий	Электронные (цифровые) образовательные ресурсы
			Представление данных: таблица, столбчатая диаграмма. Метод перебора вариантов.	<p>Строить высказывания, доказывать их соответствие условиям задачи.</p> <p>Приводить примеры и контр-примеры.</p> <p>Выявлять сходства и различия объектов.</p> <p>Измерять объекты,</p> <p>Конструировать математические отношения.</p> <p>Моделировать ситуацию математически.</p> <p>Доказывать истинность утверждения на основе данных и решения.</p> <p>Планировать ход и контролиро-</p>		«Комплексный обед»: образовательный ресурс издательства «Просвещение» (https://media.prosv.ru/func/)

				вать результат решения математической задачи. Фиксировать ответ в заданной форме.		
21.	В школе и после школы («Игры в сети», «Занятия Алины»)	1	Числовое выражение, значение выражения. Единицы времени. Масштаб карты, оценка расстояния. Прямо пропорциональная зависимость величин. Признаки делимости натуральных чисел. Чтение диаграммы.		Беседа, групповая работа, индивидуальная работа	«Занятия Алины»: открытый банк заданий, 2021 (http://skiv.instrao.ru)
Модуль 5: Финансовая грамотность: «Школа финансовых решений» (4 ч)						
22.	Семейный бюджет: доход и расход	1	Бюджет семьи, доходы и расходы семьи, постоянные и переменные доходы, обязательные и необязательные расходы.	Выявлять и анализировать финансовую информацию. Оценивать финансовые проблемы. Применять финансовые знания	Решение ситуативных и проблемных задач Беседа/ Мини- проект/ Работа в группах/ Составление словаря-гlossария по теме.	Комплекс «Доходы семьи» (2021, 5 класс) (http://skiv.instrao.ru/bank-zadaniy/finansovaya-gramotnost) Комплекс «Две семьи». Финансовая грамотность. Сборник эталонных заданий. Выпуск 1: Учебное пособие для общеобразовательных

						организаций. Под редакцией Г. С. Ковалевой, Е. Л. Рутковской. – М.; СПб.: Просвещение, 2020
№	Тема	Кол-во часов	Основное содержание	Основные виды деятельности	Формы проведения занятий	Электронные (цифровые) образовательные ресурсы
23.	Непредвиденные расходы: как снизить риски финансовых затруднений	1	Непредвиденные расходы, финансовый риск. Что такое и зачем нужна финансовая подушка безопасности.	Выявлять и анализировать финансовую информацию. Оценивать финансовые проблемы. Применять финансовые знания	Решение ситуативных и проблемных задач. Беседа/Командная игра/ мини-диспут.	Комплекс «Непредвиденная трата», (2022, 5 класс) Комплекс «Интересные выходные» (2021, 6 класс) (http://skiv.instrao.ru/bank-zadaniy/finansovaya-gramotnost)
24.	На чем можно сэкономить: тот без нужды живет, кто деньги бережет	1	Финансовое планирование, рациональное поведение, экономия семейного бюджета	Выявлять и анализировать финансовую информацию. Оценивать финансовые проблемы. Применять финансовые знания	Решение ситуативных и проблемных задач Беседа/ конкурс плакатов.	Комплекс «Как составляли семейный бюджет» (2020, 5 класс) Комплекс «Экономичные и неэкономичные привычки» (2021, 7 класс) (http://skiv.instrao.ru/bank-zadaniy/finansovaya-gramotnost)
25.	Самое	1	Семейный бюд-	Выявлять и ана-	Решение си-	«Нужен ли семье

	главное о правилах ведения семейного бюджета		жет, финансовое планирование, доходы и расходы семьи. Рациональное поведение.	лизировать финансовую информацию. Оценить финансовые проблемы.	туативных и проблемных задач.	автомобиль»: образовательный ресурс издательства «Просвещение» (https://media.prosv.ru/func/)
				Применять финансовые знания	Беседа/ Дискуссия/ мини-проект/ Составление советов по рациональному планированию семейного бюджета для публикации поста в социальных сетях (название, хэштеги, иллюстрации, текст).	Комплекс «Нужен ли семье автомобиль», Сборник эталонных заданий. Выпуск 2, часть 1: Учебное пособие для общеобразовательных организаций. Под редакцией Г. С. Ковалевой, Е. Л. Рутковской. – М.; СПб.: Просвещение, 2020.
Интегрированные занятия: Финансовая грамотность + Математика (2 ч)						
26-27.	«Копейка к копейке – прожиток семейка» «Семейный	2	Финансовая грамотность: семейный бюджет, финансовое планирование, доходы и расходы семьи, рациональное поведение. Математика	Финансовая грамотность: Выявление и анализ финансовой информации Оценка финансовых проблем	Решение ситуативных и проблемных задач Беседа/ Игра-квест. Групповая работа, ин-	Комплекс «Дорога в школу» (2022, 6 класс) Комплекс «День рождения мечты» (2022, 6 класс) (http://skiv.instrao.ru/bank-

	бюджет»		математическая грамотность: зависимость «цена – количество-стоимость». Вычисления с десятичными и обыкновенными дробями.	Применение финансовых знаний	индивидуальная работа	zadaniy/finansovaya-gramotnost)
№	Тема	Кол-во часов	Основное содержание	Основные виды деятельности	Формы проведения занятий	Электронные (цифровые) образовательные ресурсы
			Вычисление процентов.	Математическая грамотность: Извлекать информацию (из текста, таблицы, диаграммы), Распознавать математические объекты, Моделировать ситуацию математически, Устанавливать и использовать зависимости между величинами, данными, Предлагать и обсуждать способы решения, Прикидывать, оценивать, вы-		«Комплексный обед»: образовательный ресурс издательства «Просвещение» (https://media.prosv.ru/func/)

				числять резуль- тат.		
Модуль 6: Глобальные компетенции «Роскошь общения. Ты, я, мы отвечаем за планету. Мы учимся самоорганизации и помогаем сохранить природу» (5 ч)						
28.	Мы разные, но решаем общие задачи	1	Межкультурное взаимодействие: успешное и уважительное взаимодействие между людьми, понимание и оценка различных взглядов и мировоззрений. Обычаи и традиции разных стран и народов.	Приводить примеры взаимодействия между людьми, представляющими различные культуры. Выявлять и оценивать различные мнения и точки зрения о роли традиций и обычаев в общении между людьми. Аргументировать свое мнение. Объяснять сложные ситуации и проблемы, которые могут возникнуть при незнании или игнорировании традиций представителей других народов. Оценивать их последствия и предлагать пути решения возникших проблем.	Беседа / обсуждение / игровая деятельность / решение познавательных задач и разбор ситуаций	Ситуации «И как вы там живете», «Привет, меня зовут Грун», «Учим иностранный» (http://skiv.instrao.ru/)

№	Тема	Кол-во часов	Основное содержание	Основные виды деятельности	Формы проведения занятий	Электронные (цифровые) образовательные ресурсы
29-30.	Узнаем традиции и обычаи и учитываем их в общении. Соблюдаем правила. Участвуем в самоуправлении	2	Межкультурное взаимодействие: изучение проблем межкультурного взаимодействия, успешное и уважительное взаимодействие между людьми. Нормы и правила в школе и дома. Правила поведения в обществе. Самоуправление в школьном коллективе	Выявлять и оценивать различные мнения и точки зрения о роли норм и правил в жизни семьи, школьного коллектива, общества в целом. Аргументировать свое мнение. Объяснять пути решения сложных ситуаций и проблем, которые могут возникнуть в коллективе.	Беседа / обсуждение / решение познавательных задач и разбор ситуаций	Ситуации «Как отметить день рождения», «Кого выбрать в школьный совет», «Тишина в библиотеке», «Подарок» (http://skiv.instrao.ru/)
31.	Глобальные проблемы в нашей жизни	1	Глобальные проблемы: изучение взаимосвязи глобальных и локальных проблем, проявления глобальных проблем на локальном уровне; действия в интересах общественного благополучия и устойчивого развития.	Анализировать локальные ситуации, в которых проявляются глобальные проблемы. Приводить примеры взаимосвязи глобальных и локальных (местных) проблем.	Решение познавательных задач и разбор ситуаций / игровая деятельность	Ситуации «Руководство для лентяев», «Новая игра», «В лесу родилась елочка» (http://skiv.instrao.ru/) «Здоровье», «Новый ученик»: образовательный ресурс издательства «Просвещение» (https://media.prosv)

						.ru/func/)
			Экологические проблемы. Глобальные проблемы, связанные со здравоохранением. Отношение к здоровью как ценности.			Ситуации «Здоровье», «Новенькая»: Глобальные компетенции. Сборник эталонных заданий. Выпуск 1.
32.	Забоемся о природе	1	Глобальные проблемы: возможности общества в преодолении воздействия глобальных проблем или в их решении. Экологические проблемы и возможности их решения.	Приводить примеры участия в решении экологических проблем. Аргументировать свое мнение о необходимости и возможности решения экологических проблем. Оценивать действия, которые ведут к преодолению глобальных проблем.	Беседа / обсуждение / решение познавательных задач и разбор ситуаций	Ситуации «Спасем орангутангов», «Зачем так много животных», «Где мне посадить дерево» (http://skiv.instrao.ru/) Ситуация «Зоопарк»: Глобальные компетенции. Сборник эталонных заданий. Выпуск 1. «Забота о животных»: образовательный ресурс издательства «Просвещение» (https://media.prosv.ru/func/)
Подведение итогов программы. Рефлексивное занятие 2.						
33.	Подведение итогов	1	Оценка (самооценка) уровня сформированности	Оценивать результаты своей деятельности.	Групповая работа	Для конкретизации проявления сформированности

	программы.		сти функциональной грамотности			отдельных уровней ФГ
№	Тема	Кол-во часов	Основное содержание	Основные виды деятельности	Формы проведения занятий	Электронные (цифровые) образовательные ресурсы
	Самооценка результатов деятельности на занятиях		по шести составляющим. Обсуждение возможных действий, направленных на повышение уровня ФГ отдельных учащихся и группы в целом.	Аргументировать и обосновать свою позицию. Осуществлять сотрудничество со сверстниками. Учитывать разные мнения.		используются примеры заданий разного уровня ФГ (http://skiv.instrao.ru/)
34.	Итоговое занятие	1	Демонстрация итогов внеурочных занятий по ФГ (открытое мероприятие для школы и родителей).	Решение практических задач, успешное межличностное общение в совместной деятельности, активное участие в коллективных учебно-исследовательских, проектных и других творческих работах. Просмотр слайд-шоу с фотографиями и видео, сделанными педагогами и деть-	Театрализованное представление, фестиваль, выставка работ	

				ми во время занятий. Благодарности друг другу за совместную работу.		

7 КЛАСС

№	Тема	Кол-во часов	Основное содержание	Основные виды деятельности	Формы проведения занятий	Электронные (цифровые) образовательные ресурсы
Введение в курс «Функциональная грамотность» для учащихся 7 класса.						
1.	Введение	1	Знакомство участников программы. Обсуждение понятий «функциональная грамотность», «составляющие функциональной грамотности (читательская, математическая, естественно-научная, финансовая грамотность, глобальные компетенции, креативное мышление). Ожидания каждого школьника и группы в целом от совместной	Развить мотивацию к целенаправленной социально значимой деятельности; стремление быть полезным, интерес к социальному сотрудничеству; Сформировать внутреннюю позицию личности как особого ценностного отношения к себе, окружающим людям и жизни в целом; Сформировать установку	Игры и упражнения, помогающие объединить участников программы, которые будут посещать занятия. Беседа, работа в группах, планирование работы.	Портал Российской электронной школы (https://fg.reshe.edu.ru/) Портал ФГБНУ ИСРО РАО, Сетевой комплекс информационного взаимодействия субъектов Российской Федерации в проекте «Мониторинг формирования функциональной грамотности учащихся» (http://skiv.instrao.ru/) Материалы из по-

			работы. Обсуждение планов и организации работы в рамках программы.	на активное участие в решении практических задач, осознанием важности образования на протяжении всей жизни для успеш-		собий «Функциональная грамотность. Учимся для жизни» издательства «Просвещение»
№	Тема	Кол-во часов	Основное содержание	Основные виды деятельности	Формы проведения занятий	Электронные (цифровые) образовательные ресурсы
				ной профессиональной деятельности и развитием необходимых умений; Приобрести опыт успешного межличностного общения; готовность к разнообразной совместной деятельности, активное участие в коллективных учебно-исследовательских, проектных и других творческих работах		Материалы образовательного ресурса издательства «Просвещение» (https://media.prosv.ru/func/)
Модуль 1: Читательская грамотность: В мире текстов: от этикетки до повести» (5 ч)						

2.	Смысл жизни (Я и моя жизнь)	1	Авторский замысел и читательские установки (художественный текст)	Интегрировать и интерпретировать информацию	Дискуссия	«Чудо на своем месте»: демонстрационный вариант 2019 (http://skiv.instrao.ru) «Репетитор»: образовательный ресурс издательства «Просвещение» (https://media.prosv.ru/func/)
3.	Человек и книга	1	Особенности чтения и понимания электронных текстов (учебно-справочный текст)	Использовать информацию из текста для решения практической задачи	Практикум в компьютерном классе	«Справочное бюро» (http://skiv.instrao.ru/bank-zadaniy/chitatelskaya-gramotnost/) «Как выглядит слон»: образовательный ресурс издательства «Просвещение» (https://media.prosv.ru/func/)
4.	Проблемы повседневности (выбор товаров и услуг)	1	Чтение и понимание несплошных текстов (инструкция, этикетка)	Использовать информацию из текста для решения практической задачи	Ролевая игра	«Сгущенка» (http://skiv.instrao.ru/bank-zadaniy/chitatelskaya-gramotnost/) «Мыльные открытия»: образовательный ресурс издательства «Просвещение»

						(https://media.prosv.ru/func/)
5.	Будущее (человек и технический прогресс)	1	Особенности чтения и понимания смешанных текстов (соотнесение текста статьи и инфографики)	Интегрировать и интерпретировать информацию	Пресс-конференция	«Погружение»: демонстрационный вариант 2019 (http://skiv.instrao.ru) «Новости будущего века»: образовательный ресурс издательства «Просвещение» (https://media.prosv.ru/func/)
№	Тема	Кол-во часов	Основное содержание	Основные виды деятельности	Формы проведения занятий	Электронные (цифровые) образовательные ресурсы
6.	Планета людей (взаимоотношения) Интегрированные занятия: Читательская грамотность+ Глобальные компе-	2	Особенности чтения и понимания множественных текстов (публицистический текст)	Интегрировать и интерпретировать информацию	Дискуссия	«Тихая дискотека» Открытый банк заданий 2020 (http://skiv.instrao.ru)

	тенции					
Модуль 2: Естественно-научная грамотность: «Узнаем новое и объясняем» (5 ч)						
7.	Наука и технологии	1	Выполнение заданий «Луна» и «Вавилонские сады»	Объяснение процессов и принципов действия технологий.	Работа индивидуально или в парах. Обсуждение результатов выполнения заданий.	«Луна», «Вавилонские сады»: образовательный ресурс издательства «Просвещение» (https://media.prosv.ru/func/) Естественно-научная грамотность. Сборник эталонных заданий. Выпуск 2: учеб. пособие для общеобразовательных
						организаций / под ред. Г. С. Ковалевой, А. Ю. Пентина. — М. ; СПб. : Просвещение, 2021.
8.	Мир живого	1	Выполнение заданий «Зеленые водоросли» и «Трава Геракла»	Объяснение происходящих процессов. Анализ методов исследования и интерпретация результатов экспериментов.	Работа индивидуально или в парах. Обсуждение результатов выполнения заданий.	Портал РЭШ (Российская электронная школа) (https://fg.reshe.edu.ru)
9.	Веще-	1	Выполнение зада-	Проведение про-	Работа в па-	«Заросший пруд»:

	ства, которые нас окружают		ния «Заросший пруд»	стных исследований и анализ их результатов. Получение выводов на основе интерпретации данных (табличных, числовых), построение рассуждений. Выдвижение и анализ способов исследования вопросов.	рах или группах. Презентация результатов выполнения заданий.	образовательный ресурс издательства «Просвещение» (https://media.prosv.ru/func/) Естественно-научная грамотность. Сборник эталонных заданий. Выпуск 2: учеб. пособие для общеобразовательных организаций / под ред. Г. С. Ковалевой, А. Ю. Пентина. — М. ; СПб. : Просвещение, 2021.
№	Тема	Кол-во часов	Основное содержание	Основные виды деятельности	Формы проведения занятий	Электронные (цифровые) образовательные ресурсы
10.	Мои увлечения	2	Выполнение заданий «Мячи» ИЛИ «Антиграв и хватка осьминога»	Проведение простых исследований и анализ их результатов.	Работа в парах или группах. Презентация результатов экспериментов.	Естественно-научная грамотность. Сборник эталонных заданий. Выпуск 1: учеб. пособие для общеобразовательных организаций / под ред. Г. С. Ковалевой, А. Ю. Пентина. — М. ; СПб. : Просвеще-

ние, 2020.

Модуль 3: Креативное мышление «Проявляем креативность на уроках, в школе и в жизни» (5 ч)

11.	Креативность в учебных ситуациях и ситуациях межличностного взаимодействия	1	Анализ моделей и ситуаций. Модели заданий: сюжеты, сценарии; эмблемы, плакаты, постеры, значки; проблемы экологии; выдвижение гипотез	Совместное чтение текста заданий. Маркировка текста с целью выделения главного. Совместная деятельность по анализу предложенных ситуаций. Выдвижение идей и обсуждение различных способов проявления креативности в ситуациях:	Работа в парах и малых группах над различными комплексными заданиями. Презентация результатов обсуждения и подведение итогов	Портал ИСРО РАО (http://skiv.instrao.ru) Комплексные задания 7 кл., В поисках правды, задания 1, 2, 3 7 кл., Поможем друг другу, задания 1, 2 7 кл., Хранители природы, задания 1, 2
				создания сюжетов и сценариев, создания эмблем, плакатов, постеров и других аналогичных рисунков, решения экологических проблем (ресурсо- и энергосбережения, утилизации и переработки и др.),		7 кл., За чистоту воды, задания 1, 2, 3

				выдвижения гипотез.		
12.	Выдвижение разнообразных идей. Учимся проявлять гибкость и беглость мышления.	1	Разные сюжеты. Два основных способа, которыми могут различаться идеи для историй: связи идей с легендой основаны на разных смысловых ассоциациях, что явно отражается на сюжете, ИЛИ идеи имеют схожие сюжеты, однако каждая идея основана на своем способе воплощения	Совместное чтение текста заданий. Маркировка текста с целью выделения основных требований. Совместная деятельность по анализу предложенных ситуаций и сюжетов. Выдвижение идей своих заданий по созданию сюжетов и сценариев, на основе иллюстраций, комиксов.	Работа в парах и малых группах. Презентация результатов обсуждения	Портал ИСРО РАО http://skiv.instrao.ru Комплексные задания 7 кл., Путь сказочного героя, 7 кл., Фотохудожник, 7 кл., Геометрические фигуры 7 кл., Танцующий лес, задание 1
№	Тема	Кол-во часов	Основное содержание	Основные виды деятельности	Формы проведения занятий	Электронные (цифровые) образовательные ресурсы
12.				Работа с поисковой системой Интернета по подбору /коллажу интересных иллюстраций. Выдвижение идей своих заданий по ресурсо- и энер-		«Необычный диалог»: образовательный ресурс издательства «Просвещение» (https://media.prosv.ru/func/)

				<p>госбережению, утилизации и переработки отходов.</p> <p>Подведение итогов: – чем могут различаться схожие сюжеты?</p> <p>Каждая история описана с иной точки зрения, и это влияет на то, как представлен сюжет;</p> <p>В каждой истории есть различающееся место действия, что влияет на взаимодействие героев</p>		
12.				<p>или на значимость предметов и событий;</p> <p>Каждая история отражает различные взаимоотношения между героями, что влияет на взаимодействие героев или на значимость предметов и событий;</p> <p>Действия и/или</p>		

				<p>выбор, совершаемые героями в каждой истории отличаются, из-за чего сюжет развивается по-разному;</p> <p>Характеристики героев в каждой из историй отличаются, влияя на их мотивацию или роль, которую они играют в истории (например, у героев может быть разное</p>		
№	Тема	Кол-во часов	Основное содержание	Основные виды деятельности	Формы проведения занятий	Электронные (цифровые) образовательные ресурсы
12.				<p>происхождение, способности, характеры и т.д.).</p> <p>– какие решения социальных проблем относятся к разным категориям? (Нормативное регулирование, эконо-</p>		

				<p>мия, экологическое просвещение, профилактика и др.)</p>		
13.	<p>Выдвижение креативных идей и их доработка</p>	1	<p>Оригинальность и проработанность. Обсуждение проблемы: Когда возникает необходимость доработать идею?</p>	<p>Совместное чтение текста заданий. Маркировка текста с целью выделения основных требований. Совместная деятельность по анализу предложенных ситуаций. Моделируем ситуацию: нужна доработка идеи.</p>	<p>Работа в малых группах по поиску аналогий, связей, ассоциаций. Игра типа «Что? Где? Когда?» Работа в парах и малых группах по анализу и моделированию ситуаций,</p>	<p>Портал ИСРО РАО (http://skiv.instrao.ru) Комплексные задания 7 кл., В поисках правды 7 кл., Кафе для подростков 7 кл., Поможем друг другу 7 кл., За чистоту воды</p>
				<p>Подведение итогов: – по каким причинам бывает нужна доработка идеи? (появилась дополнительная информация, надо сказать яснее, надо устранить/смягчить недостатки, нужно более простое/удобное/красивое и т.п. ре-</p>	<p>по подведению итогов. Презентация результатов обсуждения.</p>	

				шение, ...)		
14.	От выдвижения до доработки идей	1	Использование навыков креативного мышления для создания продукта.	Выполнение проекта на основе комплексного задания (по выбору учителя): создание игры для пятиклассников «Знакомство со школой», социальное проектирование. «Как я вижу свое будущее?», подготовка и проведение социально значимого	Работа в малых группах. Презентация результатов обсуждения.	Портал ИСРО РАО (http://skiv.instrao.ru) По выбору учителя 7 кл., Путешествие по школе, Креативное мышление, выпуск 1, Просвещение, 7 кл., Нужный предмет, 7 кл., Книжная выставка, 7 кл., Мечтайте о великом,
№	Тема	Кол-во часов	Основное содержание	Основные виды деятельности	Формы проведения занятий	Электронные (цифровые) образовательные ресурсы
				мероприятия (например, книжной выставки), подготовка и проведение классного часа с выбором девиза класса, планирование и		7 кл., Как помочь отстающему. Креативное мышление, выпуск 1, Просвещение, 7 кл., Поможем друг другу «Когда хочется вернуться в кафе»:

				организация системы мероприятий по помощи в учебе		образовательный ресурс издательства «Просвещение» (https://media.prosv.ru/func/)
15.	Диагностика и рефлексия. Самооценка	1	Креативное мышление. Диагностическая работа для 7 класса.	Выполнение итоговой работы. Обсуждение результатов. Взаимо- и самооценка результатов выполнения	Индивидуальная работа. Работа в парах.	Портал РЭШ (https://fg.reshe.edu.ru) Портал ИСРО РАО (http://skiv.instrao.ru) Диагностическая работа для 7 класса. Креативное мышление. Вариант 1. Настольные игры Вариант 2. Книжный магазин
Подведение итогов первой части программы: Рефлексивное занятие 1.						
16.	Подведение итогов первой части программы. Самооценка результатов деятельности на	1	Самооценка уверенности при решении жизненных проблем. Обсуждение результатов самооценки с целью достижения большей уверенности при решении задач по функциональной грамотности.	Оценивать результаты своей деятельности. Аргументировать и обосновать свою позицию. Задавать вопросы, необходимые для организации собственной деятельности. Предлагать варианты	Беседа	Приложение

	занятиях			решений поставленной проблемы.		
Модуль 4: Математическая грамотность: «Математика в окружающем мире» (4 ч)						
17.	В домашних делах: ремонт и обустройство дома Комплексные задания «Ремонт комнаты», «Покупка телевизора»	1	Геометрические фигуры и их свойства. Измерение длин и расстояний, периметр фигуры. Вычисления с рациональными числами, округление. Зависимость «цена-количество-стоимость».	Извлекать информацию (из текста, таблицы, диаграммы). Распознавать математические объекты. Описывать ход и результаты действий. Предлагать и обсуждать способы решения. Прикидывать, оценивать, вычислять результат.	Беседа, групповая работа, индивидуальная работа, практическая работа (измерение)	Демонстрационный вариант 2019/2020: «Ремонт комнаты», «Покупка телевизора» (http://skiv.instrao.ru) «Выставка рисунков»: образовательный ресурс издательства «Просвещение» (https://media.prosv.ru/func/)
№	Тема	Кол-во часов	Основное содержание	Основные виды деятельности	Формы проведения занятий	Электронные (цифровые) образовательные ресурсы
17.				Устанавливать и использовать зависимости между величинами, данными. Читать, записывать, сравнивать математические объекты (числа,		

				<p>величины, фигуры). Применять правила, свойства (вычислений, нахождения результата). Применять приемы проверки результата. Интерпретировать ответ, данные. Выдвигать и обосновывать гипотезу. Формулировать обобщения и выводы. Распознавать истинные и ложные высказывания об объектах. Строить высказывания.</p>		
17.				<p>Приводить примеры и контр-примеры. Выявлять сходства и различия объектов. Измерять объекты. Конструировать математические отношения. Моделировать ситуацию математически. Наблюдать и проводить</p>		

				анalogии.		
18.	В общественной жизни: спорт Комплексные задания «Футбольная команда», «Мировой рекорд по бегу», «Питание самбиста»	1	Представление данных: Таблицы, диаграммы, Статистические характеристики, Сравнение величин, Процентные вычисления		Групповая работа, индивидуальная работа, конференция, круглый стол (спортивных экспертов)	РЭШ, 7 класс: «Футбольная команда», «Мировой рекорд по бегу», «Питание самбиста» (http://skiv.instrao.ru)
№	Тема	Кол-во часов	Основное содержание	Основные виды деятельности	Формы проведения занятий	Электронные (цифровые) образовательные ресурсы
19.	На отдыхе: досуг, отпуск, увлечения Комплексные задания «Бугель-	1	Зависимость» «скорость-время-расстояние», измерение времени и скорости. Графики реальных зависимостей.		Беседа, групповая работа, индивидуальная работа, презентация (колонка блогера)	Демонстрационный вариант 2019/2020: «Бугельные подъемники», «Кресельные подъемники» (http://skiv.instrao.ru)

	ные подъемники», «Крестьянские подъемники»					
20.	В профессиях: сельское хозяйство Комплексное задание «Сбор черешни»	1	Статистические характеристики. Представление данных (диаграммы, инфографика)		Групповая работа, индивидуальная работа, круглый стол, презентация (информационное сообщение в СМИ)	«Сбор черешни» (https://fg.reshe.edu.ru) «Работа летом для подростка»: образовательный ресурс издательства «Просвещение» (https://media.prosv.ru/func/)

Модуль 5: Финансовая грамотность: «Школа финансовых решений» (4 ч)

21.	Как финансовые угрозы	1	Личная финансовая безопасность. Мошенничество.	Выявлять и анализировать финансовую информацию.	Решение ситуативных и проблемных задач	«Новые уловки мошенников» (http://skiv.instrao.ru)
	превращаются в финансовые неприятности		Виды финансового мошенничества	Оценивать финансовые проблемы. Применять финансовые знания	Беседа / Практикум / творческий проект	«Опасное сообщение»: образовательный ресурс издательства, «Просвещение» (https://media.prosv.ru/func/)
22.	Уловки финансовых	1	Финансовое мошенничество. Правила защиты	Выявлять и анализировать финансовую ин-	Решение ситуативных и проблемных	Комплекс «ПИН-код», «Где взять деньги»

	мошенников: что помогает от них защититься		от финансового мошенничества	формацию. Оценивать финансовые проблемы. Применять финансовые знания	задач. Беседа / практическая работа / Составление Памятки безопасного финансового поведения	(http://skiv.instrao.ru) «Предложение от блогера»: образовательный ресурс издательства, «Просвещение» (https://media.prosv.ru/func/)
23.	Заходим в интернет: опасности для личных финансов	1	Финансовое мошенничество в социальных сетях Правила безопасного финансового поведения в социальных сетях	Выявлять и анализировать финансовую информацию. Оценивать финансовые проблемы. Применять финансовые знания	Решение ситуативных и проблемных задач Беседа/ практическая работа/игра	Комплекс «Пицца с большой скидкой» (http://skiv.instrao.ru) «Вымогатели в социальных сетях»: образовательный ресурс издательства «Просвещение» (https://media.prosv.ru/func/)
№	Тема	Кол-во часов	Основное содержание	Основные виды деятельности	Формы проведения занятий	Электронные (цифровые) образовательные ресурсы
24.	Самое главное о правилах безопасного финансового поведения	1	Финансовая безопасность Финансовый риск Правила безопасного финансового поведения	Выявлять и анализировать финансовую информацию. Оценивать финансовые проблемы. Применять финансовые знания	Решение ситуативных и проблемных задач Беседа/ Практическая работа/ диспут/игра-кейс	Комплекс «Билеты на концерт» (2020) (http://skiv.instrao.ru)

Интегрированные занятия: Финансовая грамотность+ Математика (2 ч)

25-26.	«Покупать, но по сторонам не зевать» «Акции и распродажи»	2	Финансовая грамотность: Финансовая безопасность Правила безопасного финансового поведения Подведение итогов изучения раздела Рефлексия Математическая грамотность: Зависимость «цена – количество – стоимость», Вычисления с десятичными и обыкновенными дробями, Вычисление процентов	Финансовая грамотность: Выявлять и анализировать финансовую информацию. Оценивать финансовые проблемы. Применять финансовые знания. Математическая грамотность: Извлекать информацию (из текста, таблицы, диаграммы), Распознавать математические объекты,	Решение ситуативных и проблемных задач Беседа/ Игра, групповая работа, индивидуальная работа	«Акция в интернет-магазине», «Акция в магазине косметики», «Предпраздничная распродажа» (http://skiv.instrao.ru) «Сервис частных объявлений» образовательный ресурс издательства «Просвещение» (https://media.prosv.ru/func/)
				Устанавливать и использовать зависимости между величинами, данными, Предлагать и обсуждать способы решения, Прикидывать, оценивать, вычислять результат		

Модуль 6: Глобальные компетенции «Роскошь общения. Ты, я, мы отвечаем за планету. Мы учимся преодолевать проблемы в общении и вместе решать глобальные проблемы» (5 ч)

27.	С чем могут быть связаны проблемы в общении	1	Межкультурное взаимодействие: необходимость межкультурного диалога. Культура и диалог культур. Роль семьи и школы в жизни общества, в формировании культуры общения между представителями разных народов	Анализировать ситуации межкультурного диалога. Выявлять и оценивать различные мнения и точки зрения в межкультурном диалоге. Аргументировать свое мнение по вопросам межкультурного взаимодействия. Объяснять причины непонимания в межкультурном диалоге.	Беседа / обсуждение / игровая деятельность / решение познавательных задач и разбор ситуаций	Ситуации «Семейные ценности», «Школьная жизнь» Демонстрационный вариант 2019 (http://skiv.instrao.ru)
№	Тема	Кол-во часов	Основное содержание	Основные виды деятельности	Формы проведения занятий	Электронные (цифровые) образовательные ресурсы
				Оценивать последствия эффективного и неэффективного межкультурного диалога		
28.	Общаемся в школе,	1	Межкультурное взаимодействие: успешное и ува-	Определять стратегии поведения в результате ана-	Беседа / обсуждение / игровая дея-	Ситуации «Кто пойдет в поход», «Дай списать»

	соблюдая свои интересы и интересы друга		жительное взаимодействие между людьми, действия в интересах коллектива.	лиза ситуаций, связанных с противоречиями во взаимодействии между людьми. Оценивать действия людей в конфликтных ситуациях, предлагать пути разрешения конфликтов	тельность / решение познавательных задач и разбор ситуаций	(http://skiv.instrao.ru)
29.	Прошлое и будущее: причины и способы решения глобальных проблем	1	Глобальные проблемы как следствие глобализации. Изменение климата, экологические и демографические проблемы	Объяснять ситуации, связанные с глобальным изменением климата, экологическими и демографическими проблемами. Приводить примеры и	Дискуссия / решение познавательных задач и разбор ситуаций	Ситуации «Нам не страшен гололед», «Деревья в городе», «Изменение климата» Демонстрационный вариант 2019 (http://skiv.instrao.ru)
				давать оценку действиям, которые усиливают проявление или предотвращают глобальные проблемы		Открытый банк заданий 2020 Ситуация «Изменения в Зедландии» Ситуация «Выбрасываем продукты или голодаем»
30-31.	Действуем для будущего:	2	Глобальные проблемы: возможности и роль каждого человека в пре-	Анализировать возможности и пределы возможностей воз-	Беседа / обсуждение / решение познаватель-	Ситуации «Выбираем профессию», «Экологичная обувь», «Дети

	участием в изменении экологической ситуации. Выбираем профессию		одоления воздействия глобальных проблем или в их решении. Проблемы прав человека в современном мире.	действия одного человека на решение глобальных проблем. Выявлять и оценивать различные мнения и точки зрения о преодолении последствий глобализации, о возможности участия каждого в решении глобальных проблем.	ных задач и разбор ситуаций	должны мечтать, а не работать в поле» (http://skiv.instrao.ru) «Образование в мире: право и бизнес»: образовательный ресурс издательства «Просвещение» (https://media.prosv.ru/func/) Ситуация «Образование в мире: право и бизнес»: Глобальные компетенции. Сборник эталонных заданий. Выпуск 1.
№	Тема	Кол-во часов	Основное содержание	Основные виды деятельности	Формы проведения занятий	Электронные (цифровые) образовательные ресурсы
Подведение итогов программы. Рефлексивное занятие 2.						
32.	Подведение итогов программы. Самооценка результатов	1	Оценка (самооценка) уровня сформированности функциональной грамотности по шести составляющим. Обсуждение возможных действий, направленных	Оценивать результаты своей деятельности. Аргументировать и обосновать свою позицию. Осуществлять сотрудничество со сверст-	Групповая работа	Для конкретизации проявления сформированности отдельных уровней ФГ используются примеры заданий разного уровня ФГ (http://skiv.instrao.ru)

	деятельности на занятиях		ных на повышение уровня ФГ отдельных учащихся и группы в целом.	никами. Учитывать разные мнения.		и/)
33.	Итоговое занятие	1	Демонстрация итогов внеурочных занятий по ФГ (открытое мероприятие для школы и родителей).	Решение практических задач, успешное межличностное общение в совместной деятельности, активное участие в коллективных учебно-исследовательских, проектных и других творческих работах. Просмотр слайд-шоу с фотографиями и видео, сделанными педагогами и детьми во время занятий. Благодарности друг другу за совместную работу.	Театрализованное представление, фестиваль, выставка работ	

8 КЛАСС

№	Тема	Кол-во часов	Основное содержание	Основные виды деятельности	Формы проведения занятий	Электронные (цифровые) образовательные ресурсы
Введение в курс «Функциональная грамотность» для учащихся 8 класса.						
1.	Введение	1	Знакомство участников программы. Обсуждение понятий «функциональная грамотность», «составляющие функциональной грамотности (читательская, математическая, естественно-научная, финансовая грамотность, глобальные компетенции, креативное мышление). Ожидания каждого школьника и группы в целом от совместной работы. Обсуждение планов и организации работы в рамках программы.	Развить мотивацию к целенаправленной социально значимой деятельности; стремление быть полезным, интерес к социальному сотрудничеству; Сформировать внутреннюю позицию личности как особого ценностного отношения к себе, окружающим людям и жизни в целом; Сформировать установку на активное участие в решении практических задач, осознанием важности образования на протяжении всей жизни для успеш	Игры и упражнения, помогающие объединить участников программы, которые будут посещать занятия. Беседа, работа в группах, планирование работы.	Портал Российской электронной школы (https://fg.reshe.edu.ru/) Портал ФГБНУ ИСРО РАО, Сетевой комплекс информационного взаимодействия субъектов Российской Федерации в проекте «Мониторинг формирования функциональной грамотности учащихся» (http://skiv.instrao.ru/); Материалы из пособий «Функциональная грамотность. Учимся для жизни» издательства «Просвещение»

№	Тема	Кол-во часов	Основное содержание	Основные виды деятельности	Формы проведения занятий	Электронные (цифровые) образовательные ресурсы
				ной профессиональной деятельности и развитием необходимых умений; Приобрести опыт успешного межличностного общения; готовность к разнообразной совместной деятельности, активное участие в коллективных учебно-исследовательских, проектных и других творческих работах		Материалы образовательного ресурса издательства «Просвещение» (https://media.prosv.ru/func/)
Модуль 1: Читательская грамотность: «Шаг за пределы текста: пробуем действовать» (5 ч)						
2-3.	Человек и книга	2	Особенности чтения и понимания электронных текстов	Использовать информацию из текста для различных целей	Практикум в компьютерном классе	«Книга из интернета» (http://skiv.instrao.ru) «Милорд»: образовательный ресурс издательства «Просвещение»

						(https://media.prosv.ru/func/)
4-5.	Познание	2	Научная информация: анализ и оценка	Использовать информацию из текста для различных целей	Конференция	«Исчезающая пища. Бананы»: образовательный ресурс издательства «Просвещение» (https://media.prosv.ru/func/) «Исчезающая пища»: (Читательская грамотность. Сборник эталонных заданий. Выпуск 2. Учеб. пособие для общеобразоват. организаций. В 2-х ч. Часть 2. – Москва, Санкт-Петербург: «Просвещение», 2021). «Новости» (http://skiv.instrao.ru)
6.	Смысл жизни (я и моя жизнь)	1	Художественный текст как средство осмысления действительности	Интегрировать и интерпретировать информацию	Творческая лаборатория	«За тенью» (http://skiv.instrao.ru) «Зачем?»: образовательный ресурс издательства «Просвещение» (https://media.prosv.ru/func/)

№	Тема	Кол-во часов	Основное содержание	Основные виды деятельности	Формы проведения занятий	Электронные (цифровые) образовательные ресурсы
Модуль 2: Естественно-научная грамотность: «Как применяют знания?» (5 ч)						
7-8.	Наука и технологии	2	Выполнение заданий «Поехали на водороде» и «На всех парусах»	Объяснение принципов действия технологий. Выдвижение идей по использованию знаний для разработки и совершенствования технологий.	Работа индивидуально или в парах. Обсуждение результатов выполнения заданий.	«Поехали на водороде»: образовательный ресурс издательства «Просвещение» (https://media.prosv.ru/func/) Естественно-научная грамотность. Сборник эталонных заданий. Выпуск 2: учеб. пособие для общеобразовательных организаций / под ред. Г. С. Ковалевой, А. Ю. Пентина. — М. ; СПб. : Просвещение, 2021. Портал РЭШ (https://fg.reshe.edu.ru)
9.	Мир живого	1	Выполнение задания «Что вы знаете о клонах?»	Объяснение происходящих процессов на основе полученных новых знаний. Анализ методов исследования и	Работа индивидуально или в парах. Обсуждение результатов выполнения заданий.	Естественно-научная грамотность. Сборник эталонных заданий. Выпуск 2: учеб. пособие для общеобразова-

				интерпретация		тельных организаций /
				результатов экспериментов.		под ред. Г. С. Ковалёвой, А. Ю. Пентина. — М. ; СПб. : Просвещение, 2021.
10.	Вещества, которые нас окружают	1	Выполнение задания «От газировки к «газированному» океану»	Получение выводов на основе интерпретации данных (табличных, числовых), построение рассуждений. Проведение простых исследований и анализ их результатов.	Работа в парах или группах. Презентация результатов выполнения заданий.	«Углекислый газ: от газировки к «газированному» океану»: образовательный ресурс издательства «Просвещение» (https://media.prosv.ru/func/) Естественно-научная грамотность. Сборник эталонных заданий. Выпуск 2: учеб. пособие для общеобразовательных организаций / под ред. Г. С. Ковалёвой, А. Ю. Пентина. — М. ; СПб. : Просвещение, 2021.
11..	Наше здоровье	1	Выполнение задания «Экстремальные профессии»	Объяснение происходящих процессов. Анализ методов исследования и интер-	Работа индивидуально или в парах. Обсуждение результатов	Сетевой комплекс информационного взаимодействия субъектов Российской Федерации в

				претация результатов экспериментов.	выполнения заданий.	проекте «Мониторинг формирования
№	Тема	Кол-во часов	Основное содержание	Основные виды деятельности	Формы проведения занятий	Электронные (цифровые) образовательные ресурсы
						функциональной грамотности учащихся» (http://skiv.instrao.ru)
Модуль 3: Креативное мышление «Проявляем креативность на уроках, в школе и в жизни» (5 ч)						
12.	Креативность в учебных ситуациях и ситуациях социально-го взаимодействия	1	Анализ моделей и ситуаций. Модели заданий: тематика и названия, слоганы, имена героев схемы, опорные конспекты, социальные инициативы и взаимодействия изобретательство и рационализаторство.	Совместное чтение текста заданий. Маркировка текста с целью выделения главного. Совместная деятельность по анализу предложенных ситуаций. Выдвижение идей и обсуждение различных способов проявления креативности в ситуациях: создания сюжетов и сценариев, создания эмблем,	Работа в парах и малых группах над различными комплексными заданиями. Презентация результатов обсуждения и подведение итогов	Портал ИСРО РАО (http://skiv.instrao.ru) Комплексные задания 8 кл., Название книги, 8 кл., Рекламный слоган, 8 кл., Фанфик, 8 кл., Лесные пожары 8 кл., Быть чуткими 7 кл., Одни дома

				плакатов, постеров и других аналогичных рисунков,		
				решения экологических проблем (ресурсо- и энергосбережения, утилизации и переработки и др.), выдвижения гипотез.		
13.	Выдвижение разнообразных идей.	1	Выдвижение разнообразных идей. Проявляем гибкость и беглость мышления при решении школьных проблем. Использование имеющихся знаний для креативного решения учебных проблем.	Совместное чтение текста заданий. Маркировка текста с целью выделения основных требований. Совместная деятельность по анализу предложенных ситуаций и сюжетов. Моделирование ситуаций, требующих применения дивергентного мышления. Примеры: Описание областей применимости, Выявление разных точек зрения Преобра-	Работа в парах и малых группах. Презентация результатов обсуждения и подведение итогов	Портал ИСРО РАО (http://skiv.instrao.ru) Комплексные задания (задания на выдвижение разнообразных идей, оценку и отбор идей) 8 кл., Говорящие имена, 8 кл., Система, 8 кл., Литературные места России, 8 кл., Вращение Земли, 8 кл., Зоопарк, Креативное мышление, выпуск 2, Просве-

				зование утверждений, например,		щение, 8 кл., Теплопередача
№	Тема	Кол-во часов	Основное содержание	Основные виды деятельности	Формы проведения занятий	Электронные (цифровые) образовательные ресурсы
				«Скажи по-другому», Поиск альтернатив, Поиск связей и отношений Подведение итогов: – для ответа на какие вопросы на уроке обычно требуется выдвижение разнообразных идей? (Кому нужно/важно это знание? Где это применяется? Как это связано с ...? И т.п.)		«Транспорт будущего»: образовательный ресурс издательства «Просвещение» (https://media.prosv.ru/func/)
14.	Выдвижение креативных идей и их доработка.	1	Оригинальность и проработанность. Обсуждение проблемы: Когда на уроке мне помогла креативность?	Совместное чтение текста заданий. Маркировка текста с целью выделения основных требований. Совместная деятельность по анализу предло-	Работа в малых группах по поиску аналогий, связей, ассоциаций Работа в парах и малых группах по	Портал ИСРО РАО http://skiv.instrao.ru Комплексные задания (задания на выдвижение креативных идей, доработку идей) 8 кл., Говорящие

				женных ситуаций.	анализу и моделированию ситуаций,	имена,
				<p>Моделируем ситуацию: как можно проявить креативность при выполнении задания? Моделирование ситуаций, требующих применения креативного мышления при изучении нового материала.</p> <p>Примеры: Описание свойств изучаемого объекта с опорой на воображение, Преобразование утверждений, Проверка утверждений «на прочность», определение границ применимости, Выявление главного, Представление результатов, Поиск связей и</p>	<p>по подведению итогов. Презентация результатов обсуждения</p>	<p>8 кл., Система, 8 кл., Литературные места России, 8 кл., Вращение Земли, 8 кл., Зоопарк, Креативное мышление, выпуск 2, Просвещение, 8 кл., Теплопередача «Реклама чтения»: образовательный ресурс издательства «Просвещение» (https://media.prosv.ru/func/)</p>

				отношений		
№	Тема	Кол-во часов	Основное содержание	Основные виды деятельности	Формы проведения занятий	Электронные (цифровые) образовательные ресурсы
				Подведение итогов: – для ответа на какие вопросы на уроке обычно требуется выдвигать креативные идеи? (Какой ответ напрашивается? А как еще можно рассуждать? Какой другой ответ можно дать?) - для ответа на какие вопросы на уроке обычно требуется доработка идей? (Удобно ли это решение? Можно ли сделать лучше/ быстрее / экономнее ...?)		
15.	От выдвижения до доработки идей	1	Использование навыков креативного мышления для создания продукта.	Выполнение проекта на основе комплексного задания (по выбору учителя): конкурс идей «Знакомимся с	Работа в малых группах Презентация результатов обсуждения	Портал ИСРО РАО (http://skiv.instrao.ru) По выбору учителя 8 кл., Литературные места России

				эпохой писателя»,		7 кл., Нужный предмет,
				социальное проектирование. «Как я вижу свое будущее?», подготовка и проведение социально значимого мероприятия (например, охраны лесов от пожаров), подготовка и проведение классного часа для младших подростков «Физика/биология ... в твоей жизни», планирование и организация системы мероприятий по помощи в учебе.		8 кл., Лесные пожары, 8 кл., Зоопарк. Креативное мышление, выпуск 2, Просвещение, 8 кл., Вращение Земли, 7 кл., Поможем друг другу
16.	Диагностика и рефлексия. Самооценка	1	Креативное мышление. Диагностическая работа для 8 класса.	Выполнение итоговой работы. Обсуждение результатов. Взаимо- и самооценка результатов выполнения	Индивидуальная работа. Работа в парах.	Портал РЭШ (https://fg.reshe.edu.ru) Портал ИСРО РАО (http://skiv.instrao.ru) Диагностическая

						работа для 8 класса.
№	Тема	Кол-во часов	Основное содержание	Основные виды деятельности	Формы проведения занятий	Электронные (цифровые) образовательные ресурсы
						Креативное мышление. Вариант 1. Пока не пришла мама Вариант 2. Космос в повседневной жизни
Подведение итогов первой части программы: Рефлексивное занятие 1.						
17.	Подведение итогов первой части программы. Самооценка результатов деятельности на занятиях	1	Самооценка уверенности при решении жизненных проблем. Обсуждение результатов самооценки с целью достижения большей уверенности при решении задач по функциональной грамотности.	Оценивать результаты своей деятельности. Аргументировать и обосновывать свою позицию. Задавать вопросы, необходимые для организации собственной деятельности. Предлагать варианты решений поставленной проблемы.	Беседа	Приложение
Модуль 4: Математическая грамотность: «Математика в окружающем мире» (4 ч)						
18.	В профессиях	1	Геометрические фигуры, взаимное	Извлекать информацию (из	Беседа, групповая	«Формат книги» (http://skiv.instrao.r

			расположение фигур, Числовые закономерности, Дроби	текста, таблицы, диаграммы). Распознавать математические	работа, индивидуальная работа, практическая	и/) «Площади интересных фигур»:
				объекты. Описывать ход и результаты действий. Предлагать и обсуждать способы решения. Прикидывать, оценивать, вычислять результат. Устанавливать и использовать зависимости между величинами, данными. Читать, записывать, сравнивать математические	работа (моделирование)	образовательный ресурс издательства «Просвещение» (https://media.prosv.ru/func/)
19.	В общественной жизни	1	Перебор возможных вариантов. Множества. Числовые выражения и неравенства. Геометрические фигуры, измерение длин и расстояний	математические объекты (числа, величины, фигуры). Применять правила, свойства (вычислений, нахождения результата). Применять приемы проверки результата. Интерпретировать ответ, данные. Выдвигать и	Групповая работа, индивидуальная работа, мозговой штурм	«Доставка обеда», «Столики в кафе» (http://skiv.instrao.ru/) «Абитуриент»: образовательный ресурс издательства «Просвещение» (https://media.prosv.ru/func/)
20.	В общественной жизни	1	Статистические характеристики. Представление данных (таблица). Вычисления с рациональными числами		Беседа, групповая работа, индивидуальная работа, исследование источников информации, презентация (инфографика)	«Пассажиропоток аэропортов» (http://skiv.instrao.ru/) «Аренда автомобиля»: образовательный ресурс издательства «Просвещение» (https://media.prosv.ru/func/)
				Выдвигать и	Беседа,	«Освещение зим-

21.	В профессиях	1	Геометрические фигуры и их свойства (треугольник, прямоугольник), Измерение геометрических	обосновывать гипотезу. Формулировать обобщения и выводы. Распознавать истинные и	групповая работа, индивидуальная работа, практическая	него сада» (http://skiv.instrao.ru/)
№	Тема	Кол-во часов	Основное содержание	Основные виды деятельности	Формы проведения занятий	Электронные (цифровые) образовательные ресурсы
21.			величин, Тригонометрические соотношения в прямоугольном треугольнике	ложные высказывания об объектах. Строить высказывания. Приводить примеры и контр-примеры. Выявлять сходства и различия объектов. Измерять объекты. Конструировать математические отношения. Моделировать ситуацию математически. Наблюдать и проводить аналогии.	работа (моделирование), презентация (техническое задание, смета)	РЭШ: «Установка зенитных фонарей» «Молодые ученые»: образовательный ресурс издательства «Просвещение» (https://media.prosv.ru/func/)
Модуль 5: Финансовая грамотность: «Основы финансового успеха» (4 ч)						
22.	Финансовые риски и взве-	1	Финансовый риск Инвестиции Инфляция и ее последствия. Виды	Выявлять и анализировать финансовую информацию. Оце-	Решение ситуативных и проблемных задач Бесе-	Акция или облигация (http://skiv.instrao.ru/)

	шенные решения		инвестирования Ценные бумаги: акции, облигации. Что является грамотным финансовым решением?	нивать финансовые проблемы. Применять финансовые знания. Обосновывать финансовое решение.	да/ ролевая игра/ дебаты	
23.	Делаем финансовые вложения: как приумножить и не потерять	1	Банк как финансовый институт, инфляция и ее последствия: виды банковских вкладов, кредит, банковские проценты, источники банковской прибыли, банковский договор. Правила пользования различными банковскими продуктами	Выявлять и анализировать финансовую информацию. Оценивать финансовые проблемы. Применять финансовые знания. Обосновывать финансовое решение.	Решение ситуативных и проблемных задач. Беседа / практическая работа / игра / дискуссия	«Как приумножить накопления» (http://skiv.instrao.ru) «Как накопить деньги»: образовательный ресурс издательства «Просвещение» (https://media.prosv.ru/func/)
24.	Уменьшаем финансовые риски: что и как можем страховать	1	Страховая компания как финансовый институт; виды страхования; страховой полис.	Выявлять и анализировать финансовую информацию. Оценивать финансовые проблемы. Применять финансовые знания. Обосновывать финансовое решение.	Решение ситуативных и проблемных задач. Беседа / практическая работа / ролевая игра / дискуссия / дебаты	«Страховка для спортсмена» (http://skiv.instrao.ru) «Медицинская страховка», «Страхование здоровья»: образовательный ресурс издательства «Просвещение» (https://media.prosv.ru/func/)

25.	Самое главное о сбережениях и накоплениях	1	Сбережения и накопления: общее и разница Правила рациональных сбережений и накоплений	Выявлять и анализировать финансовую информацию. Оценивать финансовые проблемы. Применять финансовые знания. Обосновывать финансовое решение.	Решение ситуативных и проблемных задач Беседа / практическая работа / игра	«Инвестиции» (http://skiv.instrao.ru/) «Сокращение расходов»: образовательный ресурс издательства «Просвещение» (https://media.prosv.ru/func/)
№	Тема	Кол-во часов	Основное содержание	Основные виды деятельности	Формы проведения занятий	Электронные (цифровые) образовательные ресурсы
Интегрированные занятия: Финансовая грамотность+ Математика (2 ч)						
26-27.	«Сосчитать, после не хлопотать» «Сберегательные вклады»	2	Финансовая грамотность: Финансовый рынок и посредники. Финансовый риск. Грамотное финансовое решение. Математическая грамотность: Зависимость «цена – количество – стоимость». Действия с числами и величинами. Вычисление процентов. Вычисление про-	Финансовая грамотность: Выявлять и анализировать финансовую информацию. Оценивать финансовые проблемы. Применять финансовые знания. Обосновывать финансовое решение. Математическая грамотность: Извлекать ин-	Решение ситуативных и проблемных задач Беседа / практическая работа / игра групповая работа, индивидуальная работа	«Где взять деньги?», «Как взять кредит и не разориться?» (http://skiv.instrao.ru/) «Сберегательные вклады» (https://instrao.ru/) «Банковский кредит»: образовательный ресурс издательства «Просвещение» (https://media.prosv.ru/func/)

			цента от числа и числа по его проценту	формацию (из текста, таблицы, диаграммы). Распознавать математические объекты. Моделировать ситуацию математически.		
				Устанавливать и использовать зависимости между величинами, данными. Предлагать и обсуждать способы решения. Прикидывать, оценивать, вычислять результат		
Модуль 6: Глобальные компетенции «Роскошь общения. Ты, я, мы отвечаем за планету Мы живем в обществе: соблюдаем нормы общения и действуем для будущего» (5 ч)						
28.	Социальные нормы – основа общения	1	Что такое стереотипы и как они проявляются в нашей жизни.	Анализировать примеры социального взаимодействия, связанного с соблюдением или нарушением социальных норм, со стереотипами. Выявлять и оце-	Беседа / обсуждение / решение познавательных задач и разбор ситуаций	Ситуации «Поговорим вежливо», «Пост хвастовства», «Саморуправление в школе», «Рождение детей и СМИ» (http://skiv.instrao.

				<p>нивать различные мнения и точки зрения о необходимости соблюдения семейных и общественных традиций. Аргументировать</p>		<p>ru/) «Новый ученик»: Глобальные компетенции. Сборник эталонных заданий. Выпуск 2.</p>
				<p>свое мнение о роли традиций в поддержании культурного многообразия. Оценивать риски и последствия отказа от соблюдения традиций.</p>		<p>«Новый ученик»: образовательный ресурс издательства «Просвещение» (https://media.prosv.ru/func/)</p>
29-30.	<p>Общаемся со старшими и младшими. Общаемся «по правилам» и достигаем общих целей</p>	2	<p>Межкультурное взаимодействие: роль и причины противоречий в межкультурном взаимодействии. Проблемы различных социальных групп в современном мире. Демографические группы. Миграция и мигранты</p>	<p>Определять стратегии поведения в конфликтных социальных взаимодействиях. Выявлять и оценивать различные мнения и точки зрения о причинах конфликтных ситуаций.</p>	<p>Дискуссия / решение познавательных задач и разбор ситуаций</p>	<p>Ситуации «Связь поколений», «Детская площадка» (http://skiv.instrao.ru/) «Миграции и мигранты»: образовательный ресурс издательства «Просвещение» (https://media.prosv.ru/func/) Ситуация «Миграция и мигранты» Глобальные компетенции. Сборник эталонных за-</p>

						даний. Выпуск 2.
31.	Прошлое и будущее: причины и способы решения глобальных проблем	1	Глобальные проблемы: причины возникновения, особенности проявления в различных регионах Земли.	Выявлять и оценивать различные мнения и точки зрения, связанные с проявлением глобальных проблем в различных регионах Земли. Объяснять сложные региональные ситуации и проблемы. Оценивать действия по преодолению сложных ситуаций и их последствий	Обсуждение информации, предложенной руководителем занятия / решение познавательных задач и разбор ситуаций	«Африка как зеркало глобальных проблем», «Цивилизация и мусор»: образовательный ресурс издательства «Просвещение» (https://media.prosv.ru/func/) Ситуации «Африка как зеркало глобальных проблем», «Цивилизация и мусор» Глобальные компетенции. Сборник эталонных заданий. Выпуск 2. Ситуации «Леса или сельскохозяйственные угодья», «Озелененные территории», «Пластик, о котором все знают» (http://skiv.instrao.ru/)
32.	Действуем для будущего: сохраняем природ-	1	Глобальные проблемы: концепция устойчивого развития и решение глобальных проблем. Сущность концеп-	Объяснять сложные ситуации и проблемы, связанные с устойчивым развитием. Аргументи-	Обсуждение информации, предложенной руководителем занятия / ре-	«Глобальные проблемы и ценности устойчивого развития», «Чистая вода»: образовательный ресурс

	ные ресурсы		ции устойчивого развития.	ровать свое мнение о возмож	шение познавательных	издательства «Просвещение»
№	Тема	Кол-во часов	Основное содержание	Основные виды деятельности	Формы проведения занятий	Электронные (цифровые) образовательные ресурсы
			Возможности решения глобальных проблем на примерах энергетической и сырьевой проблем	ности преодоления энергетической и сырьевой глобальных проблем. Оценивать действия людей и сообществ с позиций достижения устойчивого развития	задач и разбор ситуаций	(https://media.prosv.ru/func/) «Глобальные проблемы и ценности устойчивого развития»: Глобальные компетенции. Сборник эталонных заданий. Выпуск 2. Стр. 12–16. Ситуации «Шопоголик», «Бензин или метан», «Цель № 7», «Энергетическая проблема», «Этичное производство и потребление» (http://skiv.instrao.ru/)
Подведение итогов программы. Рефлексивное занятие 2.						
33.	Подведение итогов программы. Само-	1	Оценка (само-оценка) уровня сформированности функциональной грамотности по шести составляю-	Оценивать результаты своей деятельности. Аргументировать и обосновывать свою позицию.	Групповая работа	Для конкретизации проявления сформированности отдельных уровней ФГ используются примеры за-

	оценка результатов		щим. Обсуждение возможных	Осуществлять сотрудничество		даний разного уровня ФГ
	деятельности на занятиях		действий, направленных на повышение уровня ФГ отдельных учащихся и группы в целом.	со сверстниками. Учитывать разные мнения.		(http://skiv.instrao.ru/)
34.	Итоговое занятие	1	Демонстрация итогов внеурочных занятий по ФГ (открытое мероприятие для школы и родителей).	Решение практических задач, успешное межличностное общение в совместной деятельности, активное участие в коллективных учебно-исследовательских, проектных и других творческих работах. Просмотр слайд-шоу с фотографиями и видео, сделанными педагогами и детьми во время занятий. Благодарности друг другу за совместную работу.	Театрализованное представление, фестиваль, выставка работ	

9 КЛАСС

№	Тема	Кол-во часов	Основное содержание	Основные виды деятельности	Формы проведения занятий	Электронные (цифровые) образовательные ресурсы
Введение в курс «Функциональная грамотность» для учащихся 9 класса.						
1.	Введение	1	Знакомство участников программы. Обсуждение понятий «функциональная грамотность», «составляющие функциональной грамотности (читательская, математическая, естественно-научная, финансовая грамотность, глобальные компетенции, креативное мышление). Ожидания каждого школьника и группы в целом от совместной работы. Обсуждение планов и организации работы в рамках программы.	Развить мотивацию к целенаправленной социально значимой деятельности; стремление быть полезным, интерес к социальному сотрудничеству. Сформировать внутреннюю позицию личности как особого ценностного отношения к себе, окружающим людям и жизни в целом. Сформировать установку на активное участие в решении практических задач, осознанием важности образования на протяжении всей жизни для успеш-	Игры и упражнения, помогающие объединить участников программы, которые будут посещать занятия. Беседа, работа в группах, планирование работы.	Портал Российской электронной школы (https://fg.reshe.edu.ru/) Портал ФГБНУ ИСРО РАО, Сетевой комплекс информационного взаимодействия субъектов Российской Федерации в проекте «Мониторинг формирования функциональной грамотности учащихся» (http://skiv.instra.ru/) Материалы образовательного ресурса издательства «Просвещение» (https://media.prosv.ru/func/)

				ной профессиональной деятельности и развитием необходимых умений. Приобрести опыт успешного межличностного общения; готовность к разнообразной совместной деятельности, активное участие в коллективных учебно-исследовательских, проектных и других творческих работах.		Материалы из пособий «Функциональная грамотность. Учимся для жизни» издательства «Просвещение»
--	--	--	--	--	--	--

Модуль 1: Читательская грамотность: «События и факты с разных точек зрения» (5 ч)

2.	Смысл жизни (я и моя жизнь)	1	Авторский замысел и читательские установки	Интегрировать и интерпретировать информацию	Творческая лаборатория	«Зарок» (http://skiv.instrao.ru/) «Самое старое место»: образовательный ресурс издательства «Просвещение» (https://media.prosv.ru/func/)
3-5.	Самоопределение	3	Альтернативные точки зрения и их основания	Интегрировать и интерпретировать информа-	Дискуссия	«Киберспорт» Читательская грамотность. Сборник

				цию, осмыслить содержание и форму текста		эталонных заданий. Выпуск 1.
№	Тема	Кол-во часов	Основное содержание	Основные виды деятельности	Формы проведения занятий	Электронные (цифровые) образовательные ресурсы
						Учеб. пособие для общеобразоват. организаций. В 2-х ч. Часть 2. – М., СПб. : «Просвещение», 2020 «Походы» (http://skiv.instrao.ru/)
6.	Смыслы, явные и скрытые	1	Коммуникативное намерение автора, манипуляция в коммуникации	Осмыслить содержание и форму текста	Игра-расследование	«Выигрыш» Читательская грамотность. Сборник эталонных заданий. Выпуск 2. Учеб. пособие для общеобразоват. организаций. В 2-х ч. Часть 2. – М., СПб.: «Просвещение», 2021).
Модуль 2: Естественно-научная грамотность: «Знания в действии» (5 ч)						
7.	Наука и технологии	1	Выполнение заданий «Сеть на астероид» и «Солнечные панели»	Объяснение принципов действия технологий. Выдвижение идей по исполь-	Работа индивидуально или в парах. Обсуждение результатов	Портал РЭШ (https://fg.reshe.edu.ru/)

				зованию знаний для разработки и совершенствования технологий.	выполнения заданий.	
8.	Вещества, которые нас окружают	1	Выполнение заданий «Лекарства или яды» и «Чай»	Объяснение происходящих процессов и воздействия различных веществ на организм человека.	Работа индивидуально или в парах. Обсуждение результатов выполнения заданий.	Портал РЭШ (https://fg.reshe.edu.ru) Сетевой комплекс информационного взаимодействия субъектов Российской Федерации в проекте «Мониторинг формирования функциональной грамотности учащихся» (http://skiv.instrao.ru)
9.	Наше здоровье	1	Выполнение заданий «О чем расскажет анализ крови» и/или «Вакцины»	Объяснение происходящих процессов. Анализ методов исследования и интерпретация результатов «экспериментов».	Работа индивидуально или в парах. Обсуждение результатов выполнения заданий.	«О чем расскажет анализ крови»: обзорный ресурс издательства «Просвещение» (https://media.prosv.ru/func/) Естественно-научная грамотность. Сборник эталонных заданий. Выпуск 2: учеб. пособие для общеобразовательных организаций / под ред. Г. С.

						Ковалевой, А. Ю. Пентина. – М. ; СПб. : Просвещение, 2021.
№	Тема	Кол-во часов	Основное содержание	Основные виды деятельности	Формы проведения занятий	Электронные (цифровые) образовательные ресурсы
10-11.	Забо-тимся о Земле	2	Выполнение заданий «Глобальное потепление» и «Красный прилив»	Получение выводов на основе интерпретации данных (графиков, схем), построение рассуждений. Проведение простых исследований и анализ их результатов. Выдвижение идей по моделированию глобальных процессов.	Работа в парах или группах. Мозговой штурм. Презентация результатов выполнения заданий.	Естественно-научная грамотность. Сборник эталонных заданий. Выпуск 2: учеб. пособие для общеобразовательных организаций / под ред. Г. С. Ковалевой, А. Ю. Пентина. — М. ; СПб. : Просвещение, 2021. Портал РЭШ (https://fg.reshe.edu.ru)
Модуль 3: Креативное мышление «Проявляем креативность на уроках, в школе и в жизни» (5 ч)						
12.	Креативность в учебных ситуациях, ситуациях личностного ро-	1	Анализ моделей и ситуаций. Модели заданий: диалоги, инфографика, личностные действия и социальное проектирова-	Совместное чтение текста заданий. Маркировка текста с целью выделения главного. Совместная деятельность по анализу предло-	Работа в парах и малых группах над различными комплексными заданиями. Презентация ре-	Портал ИСРО РАО (http://skiv.instra.ru) Комплексные задания 6 кл., Марафон чистоты, задание 2,

	ста и социально-го проектирования		ние, вопросы методологии научного познания	женных ситуаций. Самостоятельное выдвижение идей и моделирование	зультатов обсуждения и подведение итогов	8 кл., Инфографика. Солнечные дни,
				создания диалогов (на основе комиксов, рисунков, описания случаев и т.д.) создания инфографики (например, на основе текста параграфа), проектирования личностных действий (самопознания, самооценки и др.), научного познания.		9 кл., Помогите младшим школьникам полюбить чтение, 9 кл., Утренние вопросы, 9 кл., Вечное движение. «Как помочь бабушке?»: образовательный ресурс издательства «Просвещение» (https://media.prosv.ru/func/)
13.	Выдвижение разнообразных идей.	1	Оригинальность и проработанность. Обсуждение проблемы: Когда на уроке мне помогла креативность?	Совместное чтение текста заданий. Маркировка текста с целью выделения основных требований. Совместная деятельность по анализу предложенных ситуаций и проблем. Мо-	Работа в парах и малых группах. Презентация результатов обсуждения и подведение итогов.	Портал ИСРО РАО (http://skiv.instrao.ru) Комплексные задания (задания на выдвижение разнообразных идей, оценку и отбор идей) 9 кл., Фантастиче-

				делирование жизненных ситуаций, требующих применения дивергентного мышления.		ский мир, 9 кл., Социальная реклама, 9 кл., NB или Пометки на полях,
№	Тема	Кол-во часов	Основное содержание	Основные виды деятельности	Формы проведения занятий	Электронные (цифровые) образовательные ресурсы
				Примеры: Как поступить? Какое принять решение? Преобразование ситуации, Поиск альтернатив, Поиск связей и отношений Подведение итогов: – когда в жизни может выручить гибкость и беглость мышления?		9 кл., Видеть глазами души, 9 кл., Как защищаться от манипуляций, 9 кл., Транспорт будущего «Узнай свою страну»: образовательный ресурс издательства «Промсвещение» (https://media.prosv.ru/func/)
14.	Выдвижение креативных идей и их доработка.	1	Оригинальность и проработанность. Обсуждение проблемы: В какой жизненной ситуации мне помогла креативность?	Совместное чтение текста заданий. Маркировка текста с целью выделения основных требований. Совместная деятельность по	Работа в малых группах по поиску аналогий, связей, ассоциаций. Работа в парах и малых	Портал ИСРО РАО (http://skiv.instrao.ru) Комплексные задания (задания на выдвижение креативных идей, до-

				анализу предложенных ситуаций. Моделируем ситуацию: когда в	группах по анализу и моделированию ситуаций, по подведе	работку идей) 9 кл., Фантастический мир,
				жизни может понадобиться креативность? Подведение итогов: – в каких ситуациях наилучшим решением проблемы является традиционное, а в каких – креативное?	нию итогов. Презентация результатов обсуждения.	9 кл., Социальная реклама, 9 кл., НВ или Пометки на полях, 9 кл., Видеть глазами души, 9 кл., Как защищаться от манипуляций, 9 кл., Транспорт будущего
15.	От выдвижения до доработки идей	1	Использование навыков креативного мышления для создания продукта.	Выполнение проекта на основе комплексного задания (по выбору учителя): конкурс идей «Благодарим своих учителей», социальное проектирование. «Как я вижу свое будущее?», футуристическая выставка, подготовка и	Работа в малых группах Презентация результатов обсуждения	Портал ИСРО РАО (http://skiv.instrao.ru) По выбору учителя 9 кл., Благодарность, 7 кл., Нужный предмет, 9 кл., Фантастический мир, 9 кл., Транспорт будущего 9 кл., Вещества и материалы 9 кл., Рисунок 9

				проведение социально значимого мероприятия (например,		кл., Видеть глазами души, 9 кл., Солнечные дети
№	Тема	Кол-во часов	Основное содержание	Основные виды деятельности	Формы проведения занятий	Электронные (цифровые) образовательные ресурсы
				помощи людям с особенностями здоровья), планирование и организация системы мероприятий по помощи в учебе.		7 кл., Поможем друг другу «Транспорт будущего»: образовательный ресурс издательства «Просвещение» (https://media.prosv.ru/func/)
16.	Диагностика и рефлексия. Самооценка	1	Креативное мышление. Диагностическая работа для 9 класса.	Выполнение итоговой работы. Обсуждение результатов. Взаимо- и самооценка результатов выполнения	Индивидуальная работа. Работа в парах.	Портал РЭШ (https://fg.resn.edu.ru) Портал ИСРО РАО (http://skiv.instrao.ru) Диагностическая работа для 9 класса. Креативное мышление. Вариант 1. Экспедиция на Марс. Вариант 2. Социальная инициатива
Подведение итогов первой части программы: Рефлексивное занятие 1.						
17.	Подве-	1	Самооценка уве-	Оценивать ре-	Беседа	Приложение

	дение итогов первой		ренности при решении жизненных проблем. Обсуждение резуль-	зультаты своей деятельности. Аргументировать и обосновывать		
	части программы. Само-оценка результатов деятельности на занятиях		татов самооценки с целью достижения большей уверенности при решении задач по функциональной грамотности.	свою позицию. Задавать вопросы, необходимые для организации собственной деятельности. Предлагать варианты решений поставленной проблемы.		

Модуль 4: Математическая грамотность: «Математика в окружающем мире» (4 ч)

18.	В общественной жизни: социальные опросы и исследования Комплексные задания «Домашние животные», «Здоровое питание»	1	Статистические характеристики. Представление информации (диаграммы)	Извлекать информацию (из текста, таблицы, диаграммы). Распознавать математические объекты. Описывать ход и результаты действий. Предлагать и обсуждать способы решения. Прикидывать, оценивать, вычислять результат. Устанавливать и использовать зависимости между	Беседа, групповая работа, индивидуальная работа, исследование информационных источников, опрос, презентация, круглый стол	«Домашние животные», «Здоровое питание» (http://skiv.instrao.ru/)
-----	---	---	---	---	---	--

№	Тема	Кол-во часов	Основное содержание	Основные виды деятельности	Формы проведения занятий	Электронные (цифровые) образовательные ресурсы
				величинами, данными. Читать, записывать, сравнивать		
19.	На отдыхе: измерения на местности Комплексное задание «Как измерить ширину реки»	1	Измерение геометрических величин, Геометрические фигуры и их свойства, Равенство и подобие	математические объекты (числа, величины, фигуры). Применять правила, свойства (вычислений, нахождения результата). Применять приемы проверки результата. Интерпретировать ответ, данные.	Групповая работа, индивидуальная работа, практическая работа (измерение на местности)	«Как измерить ширину реки» (http://skiv.instrao.ru/)
20.	В общественной жизни: интернет Комплексное задание «Покупка подарка в интернет-мага-	1	Представление данных (таблицы, диаграммы), Вероятность случайного события	Выдвигать и обосновывать гипотезу. Формулировать обобщения и выводы. Распознавать истинные и ложные высказывания об объектах. Строить высказывания. Приводить примеры и контр-	Беседа, групповая работа, индивидуальная работа, изучение интернет-ресурсов, презентация	«Покупка подарка в интернет-магазине» (http://skiv.instrao.ru/)

	зине»			примеры. Выявлять сходства и различия объектов. Измерять объекты. Конструировать математические		
21.	В домашних делах: коммунальные платежи	1	Вычисления с рациональными числами с использованием электронных таблиц	отношения. Моделировать ситуацию математически. Наблюдать и проводить аналогии.	Беседа, групповая работа, индивидуальная работа, практическая	«Измерение и оплата электроэнергии» – в Приложении (http://skiv.instrao.ru/)
	Комплексное задание «Измерение и оплата электроэнергии»				работа (вычисления с использованием электронных таблиц), презентация (рекомендаций)	
Модуль 5: Финансовая грамотность: «Основы финансового успеха» (4 ч)						
22.	Я – потребитель.	1	Права потребителей Защита прав потребителей	Выявлять и анализировать финансовую информацию. Оценивать финансовые проблемы. Применять финансовые знания. Обосновывать финансовое решение.	Решение ситуативных и проблемных задач Беседа/ практическая работа/ решение кейсов/ игра	«Защита прав потребителей», «Опоздавший миксер» (http://skiv.instrao.ru/) «Что делать с некачественным товаром»: образовательный ресурс издательства «Просвещение» (https://media.prosv.ru/func/)
23.	Человек и работа:	1	Трудоустройство: факторы выбора	Выявлять и анализировать фи-	Решение ситуативных и	«Заработная плата»

	что учитываем, когда делаем выбор		профессии, факторы выбора места работы. Образование и самообразование как условия финансовой стабильности. Успешное трудоу	нансовую информацию. Оценивать финансовые проблемы. Применять финансовые знания. Обосновывать финансовое решение.	проблемных задач Беседа/ практическая работа/игра	(http://skiv.instrao.ru/) «Первая работа»: образовательный ресурс издательства «Просвещение» (https://media.prosv.ru/func/)
№	Тема	Кол-во часов	Основное содержание	Основные виды деятельности	Формы проведения занятий	Электронные (цифровые) образовательные ресурсы
			стройство – основной фактор финансовой стабильности			
24.	Налоги и выплаты: что отдаем и как получаем	1	Что такое налоги и зачем они нужны. Основные социальные выплаты, предоставляемые государством	Выявлять и анализировать финансовую информацию. Оценивать финансовые проблемы. Применять финансовые знания. Обосновывать финансовое решение.	Решение ситуативных и проблемных задач. Беседа / практическая работа / решение кейсов / игра	«Ежегодные налоги» (http://skiv.instrao.ru/) «Транспортный налог»: образовательный ресурс издательства «Просвещение» (https://media.prosv.ru/func/)
25.	Самое главное о профессиональном выборе:	1	Образование, работа и финансовая стабильность	Выявлять и анализировать финансовую информацию. Оценивать финансовые проблемы.	Решение ситуативных и проблемных задач. Беседа / практическая	«Зарплата карта» (http://skiv.instrao.ru/) «Работа для Миши»: образова-

	образование, работа и финансовая стабильность			Применять финансовые знания. Обосновывать финансовое решение	работа / решение кейсов / дискуссия/ игра «Агентство по трудоустройству»	тельный ресурс издательства «Просвещение» (https://media.prosv.ru/func/)
Интегрированные занятия: Финансовая грамотность + Математика (2 ч), Финансовая грамотность + Математика + Естественно-научная (1 ч) – за рамками выделенных 5 часов на финансовую грамотность						
26.	«Что посеешь, то и пожнешь» // «Землю уважай – пожнешь урожай»	1	Финансовая грамотность и социальная ответственность	Выявлять и анализировать финансовую информацию. Оценивать финансовые проблемы. Применять финансовые знания. Обосновывать финансовое решение.	Решение ситуативных и проблемных задач Беседа/ практическая работа/ игра	«Климатический магазин» (http://skiv.instrao.ru)
27.	«Труд, зарплата и налог – важный опыт и урок»	2	Финансовая грамотность: Образование, работа и финансовая стабильность. Определение факторов, влияющих на размер выплачиваемой заработной платы. Налоговые выплаты Социальные пособия.	Финансовая грамотность: Выявлять и анализировать финансовую информацию. Оценивать финансовые проблемы. Применять финансовые знания. Обосновывать	Решение ситуативных и проблемных задач Беседа/ практическая работа/ игра, групповая работа, индивидуальная работа	«Новая работа», «Налог на новую квартиру», «Пособие на ребенка» (http://skiv.instrao.ru) «Старенький автомобиль»: образовательный ресурс издательства «Просвещение» (https://media.prosv.ru/func/)

			Математическая грамотность: Зависимость «цена – количество-стоимость».	финансовое решение. Математическая грамотность: Извлекать информацию (из текста, таблицы, диаграммы).		
№	Тема	Кол-во часов	Основное содержание	Основные виды деятельности	Формы проведения занятий	Электронные (цифровые) образовательные ресурсы
			Действия с числами и величинами. Вычисление процентов. Вычисление процента от числа и числа по его проценту.	Распознавать математические объекты. Моделировать ситуацию математически. Устанавливать и использовать зависимости между величинами, данными. Предлагать и обсуждать способы решения. Прикидывать, оценивать, вычислять результат.		
Модуль 6: Глобальные компетенции «Роскошь общения. Ты, я, мы отвечаем за планету. Мы будем жить и работать в изменяющемся цифровом мире» (5 ч)						
28.	Какое	1	Межкультурное	Приводить при-	Обсуждение	«Интернет в со-

	общение называют эффективным. Расшифруем «4к»		взаимодействие: успешное и уважительное взаимодействие между людьми, действия в интересах общественного благополучия и устойчивого	меры «твердых» и «мягких» навыков. Объяснить причины возрастания значения «мягких навыков» в современной жизни.	информации, предложенной руководителем занятия / игровая деятельность	временном мире»: образовательный ресурс издательства «Просвещение» (https://media.prosv.ru/func/)
			развития. Понятие об «универсальных навыках» («мягких навыках») Как развивать критическое и аналитическое мышление? Как работать с информацией?	Объяснять понятия «критическое мышление», «аналитическое мышление». Аргументировать свое мнение о значении «мягких навыков» в современном мире. Объяснить, как определить достоверность информации, отличить факт и мнение.		«Интернет в современном мире» Глобальные компетенции. Сборник эталонных заданий. Выпуск 2. Ситуация «Ищем причины» (http://skiv.instrao.ru/)
29-30.	Общаемся в сетевых сообществах, сталкиваемся со стереотипами,	2	Межкультурное взаимодействие: успешное и уважительное взаимодействие между людьми в социальных сетях, понимание роли стереотипов в межкультурном взаи-	Выявлять и оценивать различные мнения и точки зрения, связанные со стереотипами. Оценивать ситуации межкультурного общения с цен-	Дискуссия / решение познавательных задач и разбор ситуаций	Ситуации «Гендерное равенство и стереотипы», «Плюсы и минусы стереотипов», «Сетикет», «Сегодня у нас презентация» (http://skiv.instrao.ru/)

	действи-ем со-обща		модействии, роль ценностей в оценке различных взглядов, точек зрения и мировоззрений.	ностных позиций. Объяснять сложные ситуации и проблемы, возникающие в общении в социальных сетях. Аргументировать свое мнение		«Новый ученик»: образовательный ресурс издательства «Просвещение» (https://media.prosv.ru/func/)
№	Тема	Кол-во часов	Основное содержание	Основные виды деятельности	Формы проведения занятий	Электронные (цифровые) образовательные ресурсы
				о возможностях и рисках участия в сетевых сообществах		«Новый ученик» Глобальные компетенции. Сборник эталонных заданий. Выпуск 2.
31-32.	Почему и для чего в современном мире нужно быть глобально компетентным? Действуем для будущего: учи-	2	Глобальные проблемы: пути и возможности их решения глобально компетентными людьми в условиях динамично развивающегося неопределенного мира.	Объяснять сущность глобальных проблем и вызовов, которые они создают современному человечеству. Оценивать действия по решению глобальных проблем в современном мире. Определять и обосновывать собственную стратегию поведения, связанную	Дискуссия / конференция / решение познавательных задач и разбор ситуаций	«Что такое глобальные компетенции?»: образовательный ресурс издательства «Просвещение» (https://media.prosv.ru/func/) «Что такое «глобальные компетенции»? Почему современный человек должен быть глобально компетентным?» Глобальные компе-

	тываем цели устойчивого развития			с участием в решении глобальных проблем.		тенции. Сборник эталонных заданий. Выпуск 2.
Подведение итогов программы. Рефлексивное занятие 2.						
33.	Подведение итогов	1	Оценка (самооценка) уровня сформированности функциональной	Оценивать результаты своей деятельности.	Групповая работа	Для конкретизации проявления сформированности отдельных
	программы. Самооценка результатов деятельности на занятиях		грамотности по шести составляющим. Обсуждение возможных действий, направленных на повышение уровня ФГ отдельных учащихся и группы в целом.	Аргументировать и обосновывать свою позицию. Осуществлять сотрудничество со сверстниками. Учитывать разные мнения.		уровней ФГ используются примеры заданий разного уровня ФГ (http://skiv.instrao.ru/)
34.	Итоговое занятие	1	Демонстрация итогов внеурочных занятий по ФГ (открытое мероприятие для школы и родителей).	Решение практических задач, успешное межличностное общение в совместной деятельности, активное участие в коллективных учебно-исследовательских, проектных и других творческих работах. Просмотр слайд-	Театрализованное представление, фестиваль, выставка работ	

				шоу с фотографиями и видео, сделанными педагогами и детьми во время занятий. Благодарности друг другу за совместную работу.		
--	--	--	--	---	--	--

Контрольно-измерительные материалы

Контроль знаний проходит в форме защиты проектов.

Форма проведения: публичная защита проекта.

Инструкция: выполнение индивидуального проекта по одной из предложенных тем, с выбором типа проекта («Семейный бюджет», «Банк заданий по диагностике читательской грамотности», «Домашняя лаборатория», «Игра: мыслим глобально», «Брейн-ринг: считаем на отлично», «Благоустройство школы»)

Критерии оценивания проектной работы

№ п/п	Направление	
1	Сформированность способности к самостоятельному приобретению знаний и решению проблем в части: <ul style="list-style-type: none">• умения поставить проблему и сформулировать основной вопрос исследования;• выбрать адекватные способы ее решения, включая поиск и обработку информации;• формулировки выводов и/или обоснования и реализации/апробации принятого решения;• обоснования и создания модели, прогноза, макета, объекта, творческого решения и т. п.	Мах – 12 баллов, оценивается по четырем отдельным критериям
2	Сформированность предметных знаний и способов действий, проявляющаяся в умении: <ul style="list-style-type: none">• раскрыть содержание работы;• грамотно и обоснованно в соответствии с рассматриваемой проблемой/темой использовать имеющиеся знания и способы действий	Мах – 6 баллов, оценивается по двум отдельным критериям
3	Сформированность регулятивных действий, проявляющаяся в умении: <ul style="list-style-type: none">• самостоятельно планировать и управлять своей познавательной деятельностью во времени;• использовать ресурсные возможности для достижения целей;• осуществлять выбор конструктивных стратегий в трудных ситуациях	Мах – 9 баллов, оценивается по трем отдельным критериям
4	Сформированность коммуникативных действий, проявляющаяся в умении: <ul style="list-style-type: none">• ясно изложить и оформить выполненную работу;• представить ее результаты;• аргументированно ответить на вопросы	Мах – 9 баллов, оценивается по трем отдельным критериям

	УРОВЕНЬ	ОТМЕТКА	КОЛИЧЕСТВО БАЛЛОВ	Итого: мах – 36 баллов
	Низкий	«неудовлетворительно»	менее 18	
	Базовый	«удовлетворительно»	18–20 баллов	
	Повышенный	«хорошо»	21–28 баллов	
	Высокий	«отлично»	29–36 баллов	

ПРИЛОЖЕНИЕ

КРАТКИЕ РЕКОМЕНДАЦИИ ПО ОЦЕНКЕ РЕЗУЛЬТАТОВ ВНЕУРОЧНОЙ ДЕЯТЕЛЬНОСТИ ПО ФОРМИРОВАНИЮ ФУНКЦИОНАЛЬНОЙ ГРАМОТНОСТИ

Для повышения эффективности внеурочных занятий по формированию функциональной грамотности (ФГ) необходимо в процессе их проведения получать обратную связь как по отдельным этапам программы (модулям по каждому направлению ФГ), так и в целом по проведению программы.

В качестве рекомендаций предлагается проведение двух занятий, назовем их рефлексивными, в середине и конце годовой программы, целью которых будет не формальная оценка сформированности отдельных сторон ФГ, а организация самооценки учащихся своей деятельности на занятиях, осмысление результатов этой деятельности, обсуждение и планирование деятельности на следующих занятиях или в следующем классе.

Для проведения рефлексивного занятия в середине программы предлагается методика «Сытый или голодный?», учитывающая подходы, разработанные белорусскими коллегами⁷. Основная цель этой методики получить обратную связь от каждого ученика.

Учитель предлагает тем ученикам, которые чувствуют на данный момент, что они уже «насытились» содержанием функциональной грамотности, уверенно решают жизненные проблемы, сесть по одну сторону от него; тем, кто еще ощущает себя «голодным», неуверенно себя чувствует при решении жизненных задач – по другую.

После разделения класса следует обсуждение, в ходе которого каждый, по возможности, рассказывает о том, что оказало влияние на его решение, почему учащийся так думает. Рекомендуется начинать с «сытых».

Преподаватель фиксирует все высказанные «голодными» важные потребности, и в заключение обсуждается то, что можно сделать для удовлетворения их «голода», как помочь им насытиться (то есть достичь уверенности при решении задач по функциональной грамотности).

В ходе рефлексии учащиеся оценивают результаты своей деятельности, аргументируют и обосновывают свою позицию. Учащиеся имеют возможность задавать вопросы, необходимые для организации собственной деятельности на будущих занятиях, и предлагают варианты решений поставленных проблем.

Для проведения итогового рефлексивного занятия предлагается методика «Лестница самооценки». Основная цель данной методики - самооценка уровня сформированности функциональной грамотности по шести составляющим и обсуждение возможных действий, направленных на повышение уровня ФГ отдельных учащихся и группы в целом.

Учащиеся разбиваются на 6 групп (по количеству составляющих ФГ). Ученики должны сами образовать группы, а назначение компонента необходимо делать случайным образом (например, используя принцип лотереи, когда ученик тянет бумажку с названием компонента функциональной грамотности из шляпы/непрозрачного пакета).

Каждой из шести команд дается описание уровней сформированности той или иной составляющей ФГ. Команда должна ответить на вопросы: 1) На каком уровне, по их мнению, находится класс по выпавшей им составляющей ФГ? 2) Что нужно делать в следующем году, чтобы перейти на следующий уровень? Для конкретизации проявления сформированности отдельных уровней ФГ можно использовать примеры заданий разного уровня ФГ по всем шести составляющим (<http://skiv.instrao.ru/>).

На работу групп дается 10–15 минут. За это время ведущий занятия рисует на доске пятиступенчатую лестницу, помечая каждую ступень цифрой от 1 до 5 (по числу уровней ФГ). После окончания групповой работы кто-то из группы выходит и приклеивает стикер (ставит магнит) на ту или иную ступень лестницы, нарисованной на доске. Учащиеся из каждой груп-

пы объясняют, почему они пришли именно к такому выводу, дают свои предложения по переходу на следующую ступень и обсуждают с классом пути перехода на следующую ступень (на выступление каждой группы отводится 5 минут).

В ходе проведения данной методики учащиеся оценивают результаты своей деятельности, аргументируют и обосновывают свою позицию, осуществляют сотрудничество со сверстниками, учитывают разные мнения.

Для получения обратной связи на разных этапах программы учителя могут использовать и другие методики, а также изменять предложенные методики, дополнять или усложнять их в соответствии с интересами и особенностями группы учащихся и их возрастом.

Формы учета рабочей программы воспитания

Реализация школьными педагогами воспитательного потенциала урока предполагает следующее:

- организацию работы с детьми как в офлайн, так и онлайн формате;
- установление доверительных отношений между учителем и его учениками, способствующих позитивному восприятию учащимися требований и просьб учителя, привлечению их внимания к обсуждаемой на уроке информации, активизации их познавательной деятельности;
- побуждение школьников соблюдать на уроке общепринятые нормы поведения, правила общения со старшими (учителями) и сверстниками (школьниками), принципы учебной дисциплины и самоорганизации, согласно Устава школы, Правилам внутреннего распорядка школы;
- использование воспитательных возможностей содержания учебного предмета через демонстрацию детям примеров ответственного, гражданского поведения, проявления человеколюбия и добросердечности, через подбор соответствующих текстов для чтения, задач для решения, кейсов и дискуссий;
- применение на уроке интерактивных форм работы учащихся: интеллектуальных игр викторины, тестирование, кейсы, стимулирующих познавательную мотивацию школьников; дискуссий, которые дают учащимся возможность приобрести опыт ведения конструктивного диалога; групповой работы или работы в парах, которые учат школьников командной работе и взаимодействию с другими детьми;
- применение различных форм урока: олимпиады, занимательные уроки и пятиминутки, урок - деловая игра, урок – путешествие, урок мастер-класс, урок-исследование и др. Учебно-развлекательные мероприятия (конкурс- игра «Предметный кроссворд», турнир «Своя игра», викторины, литературная композиция, конкурс газет и рисунков, экскурсия и др.);
- включение в урок игровых процедур, которые помогают поддерживать мотивацию детей к получению знаний, налаживанию позитивных межличностных отношений в классе, помогают установлению доброжелательной атмосферы во время урока; интеллектуальных игр, стимулирующих познавательную мотивацию школьников. Применение технологии геймификации: квесты, игра-провокация, игра-эксперимент, игра-демонстрация, игра-соревнование;
- организация шефства мотивированных и эрудированных учащихся над их неуспевающими одноклассниками, дающего школьникам социально значимый опыт сотрудничества и взаимной помощи;
- инициирование и поддержка исследовательской деятельности школьников в рамках реализации ими индивидуальных и групповых исследовательских проектов, помогает приобрести навык самостоятельного решения теоретической проблемы, оформления собственных идей, навык уважительного отношения к чужим идеям, оформленным в работах других исследователей, навык публичного выступления перед аудиторией, аргументирования и отстаивания своей точки зрения;
- создание гибкой и открытой среды обучения и воспитания с использованием гаджетов, открытых образовательных ресурсов, систем управления позволяет создать условия для реализации провозглашенных ЮНЕСКО ведущих принципов образования XXI века: «образование для всех», «образование через всю жизнь», образование «всегда, везде и в любое время». У обучающихся развиваются навыки сотрудничества, коммуникации, социальной ответственности, способность критически мыслить, оперативно и качественно решать проблемы; воспитывается ценностное отношение к миру.